

Bergerak dalam Kecepatan dan Ketepatan

Move Forward in Speed and Precision



2020

Laporan Tahunan
Annual Report

Sanggahan dan Batasan Tanggung Jawab

Disclaimer and Scope of Responsibilities

Tentang Laporan Tahunan 2020

Brief Information on Annual Report of 2020

Laporan Tahunan 2020 PT Sinar Mas Multiartha Tbk (yang selanjutnya disebut “Sinar Mas Multiartha” atau “Perseroan”) ini disusun untuk memenuhi ketentuan pelaporan hasil kinerja Perseroan pada periode 1 Januari 2020 sampai dengan 31 Desember 2020 kepada regulator dan pemangku kepentingan. Laporan Tahunan ini antara lain disusun berdasarkan Peraturan Otoritas Jasa Keuangan No. 29/POJK.04/2016 tentang Laporan Tahunan Emiten atau Perusahaan Publik dengan muatan konten sesuai Surat Edaran Otoritas Jasa Keuangan No. 30/SEOJK.04/2016 tentang Bentuk dan Isi Laporan Tahunan Emiten atau Perusahaan Publik.

Laporan Tahunan ini memuat pernyataan terkait tujuan, kebijakan, rencana, strategi, serta hasil operasi dan keuangan yang disusun berdasarkan data faktual yang dapat dipertanggungjawabkan kebenarannya. Selain itu, Laporan Tahunan ini juga menyajikan informasi terkait proyeksi kerja Perseroan di tahun selanjutnya yang disusun berdasarkan pernyataan-pernyataan prospektif dan berbagai asumsi mengenai kondisi mendatang Perseroan, serta lingkungan bisnis yang terkait, sehingga dapat mengakibatkan perkembangan aktual secara material berbeda dari yang dilaporkan. Oleh karena itu, Perseroan menghimbau agar pemangku kepentingan dapat menggunakan informasi tersebut secara bijak dalam pengambilan keputusan.

The 2020 Annual Report of PT Sinar Mas Multiartha Tbk (hereinafter referred to as “Sinar Mas Multiartha” or “Company”) was prepared to meet the requirements of reporting the Company’s performance results for the period of 1 January 2020 to 31 December 2020 to the regulators and stakeholders. This Annual Report was, among others, compiled pursuant to the Financial Services Authority Regulation No. 29/POJK.04/2016 on Issuers or Public Companies Annual Reports and contained material as outlined in the Financial Services Authority Circular Letter No. 30/SEOJK.04/2016 on the Form and Content of the Issuers or Public Companies Annual Reports.

This Annual Report contains statements related to objectives, policies, plans, strategies, and the operational and financial results that are compiled based on justifiable factual data. In addition, this Annual Report also presents information related to the Company’s work projections for the following year, which are written based on prospective statements and various assumptions regarding the Company’s future conditions, and relevant business environment, which may result in actual developments that are materially different from those stated in this Annual Report. Therefore, the Company urges the stakeholders to use this information for their decision-making wisely.

PT Sinar Mas Multiartha Tbk

Laporan Tahunan 2020 Sinar Mas Multiartha merupakan Laporan Tahunan ke-25 yang diterbitkan Perseroan. Tujuan utama Laporan Tahunan ini disusun untuk meningkatkan keterbukaan informasi Perseroan kepada para pemangku kepentingan. Selain itu, Laporan Tahunan ini juga disusun untuk memenuhi ketentuan pelaporan hasil kinerja Perseroan kepada regulator.

Laporan Tahunan ini disajikan dalam 2 bahasa, yaitu Bahasa Indonesia dan Bahasa Inggris dengan menggunakan jenis dan ukuran huruf yang mudah dibaca. Laporan Tahunan ini tersedia dalam bentuk cetakan dengan kualitas yang baik, serta dalam bentuk elektronik yang dapat dilihat dan diunduh di situs web resmi Perseroan, yaitu www.smma.co.id.

Perseroan berharap agar Laporan Tahunan ini dapat memberikan informasi yang lengkap, transparan, relevan, dan bermanfaat bagi seluruh pemangku kepentingan Perseroan.

Sinar Mas Multiartha Annual Report of 2020 is the 25th Annual Report issued by the Company. The main objective of this Annual Report is to improve the Company’s information disclosure to the stakeholders. In addition, this Annual Report is also compiled to meet the Company’s performance result reporting requirement to the regulators.

This Annual Report is presented in 2 languages, namely Indonesian and English, and used easy-to-read font and size. This Annual Report is available in a good-quality printed and electronic form that can be viewed and downloaded from the Company’s official website, namely www.smma.co.id.

The Company hopes that this Annual Report can provide complete, transparent, relevant, and useful information for all stakeholders of the Company.



Bergerak dalam Kecepatan dan Ketepatan

Move Forward in Speed and Precision

Laporan Tahunan 2020
2020 Annual Report

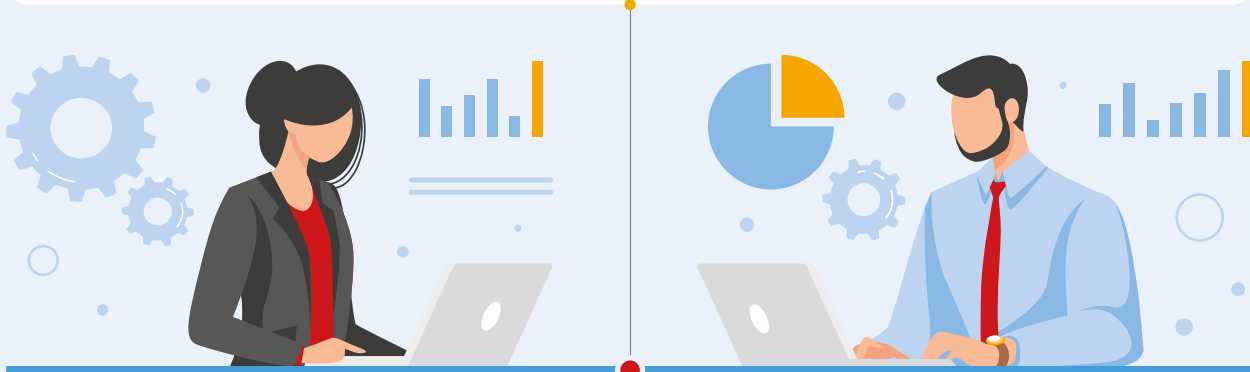
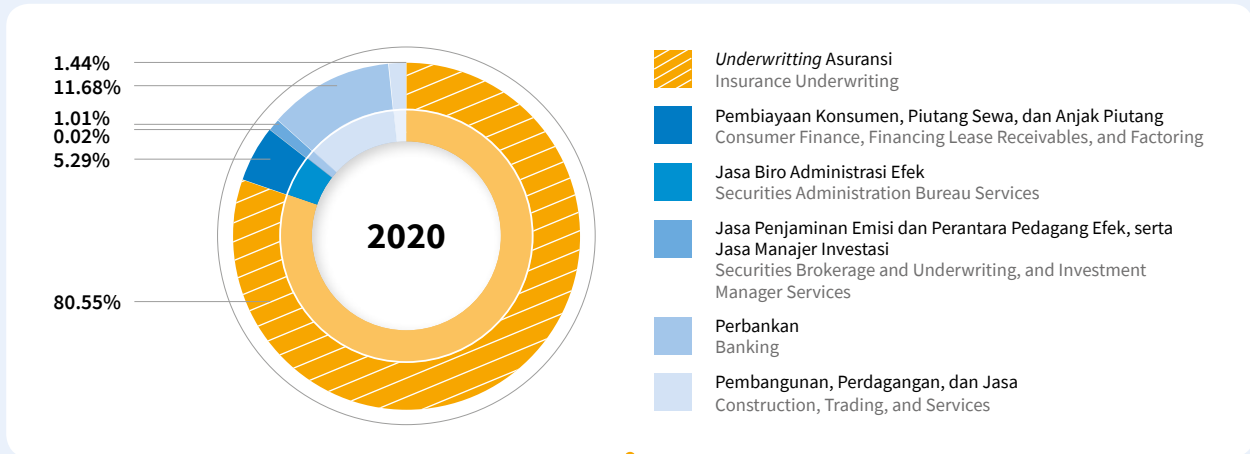
PT Sinar Mas Multiartha Tbk bergerak cepat untuk mengatasi tantangan besar yang terjadi di tahun 2020. Perseroan mendorong seluruh Entitas Anak untuk meningkatkan inovasi digital pada produk dan layanan, serta sistem dan proses kerja untuk memenuhi kebutuhan pemangku kepentingan. Perseroan juga memperkuat Entitas Anak yang produk dan layanannya sangat dibutuhkan di masa pandemi untuk menjadi sumber pertumbuhan utama dalam mempertahankan keberlanjutan usaha secara menyeluruh.

PT Sinar Mas Multiartha Tbk moved swiftly in facing face great challenges in 2020. The Company encouraged all Subsidiaries to make improvement in digital innovation on all its products and services as well as its system and work process in order to meet the stakeholders demand. The Company also strengthened its Subsidiaries which products and services highly required during the pandemic era as the sources of main growth in maintaining the overall business sustainability.

Ulasan Tahun 2020

2020 Year in Review

Kinerja Keuangan Financial Performance





Daftar Isi

Table of Contents



Kilas Kinerja

Company's Performance at Glance

- | | | | |
|-----------|--|-----------|---|
| 10 | Ikhtisar Keuangan / Financial Highlights | 16 | Ikhtisar Obligasi / Bonds Highlights |
| 13 | Ikhtisar Operasional / Operational Highlights | 16 | Penghargaan / Awards |
| 14 | Ikhtisar Saham / Share Highlights | 17 | Peristiwa Penting / Significant Events |



Laporan Manajemen

Management Report

- | | | | |
|-----------|---|-----------|---|
| 20 | Laporan Dewan Komisaris / Report from the Board of Commissioners | 30 | Profil Dewan Komisaris / Profile of the Board of Commissioners |
| 24 | Laporan Direksi / Report from the Board of Directors | 35 | Profil Direksi / Profile of the Board of Directors |



Profil Perusahaan

Company Profile

- | | | | |
|-----------|---|------------|---|
| 42 | Identitas Perusahaan / Corporate Identity | 100 | Realisasi Penggunaan Dana Hasil Penawaran Umum / Realization of Public Offering Proceeds Utilization |
| 43 | Riwayat Singkat / Brief History of the Company | 101 | Program Kepemilikan Saham oleh Karyawan dan/atau Manajemen / Employee and/or Management Stock Allocation Program |
| 44 | Jejak Langkah / Milestone | 101 | Kronologi Pencatatan Saham / Chronological Listing of Shares |
| 47 | Visi, Misi, dan Nilai Perusahaan / Vision, Mission, and Corporate Values | 104 | Kebijakan dan Pembagian Dividen / Dividend Policy and Distribution |
| 48 | Bidang Usaha / Line of Business | 105 | Kronologi Pencatatan Obligasi / Chronological Listing of Bonds |
| 49 | Struktur Organisasi / Organization Structure | 106 | Lembaga Penunjang Pasar Modal / Capital Market Supporting Institution |
| 50 | Struktur Korporasi / Corporate Structure | 107 | Akses Informasi / Information Access |
| 52 | Informasi Entitas Anak dan Entitas Asosiasi / Information on Subsidiaries and Associates | 107 | Informasi pada Situs Web Perseroan / Information on the Company's Website |
| 96 | Alamat Perusahaan, Entitas Anak, dan Entitas Asosiasi / Address of the Company, Subsidiaries, and Associates | 108 | Sumber Daya Manusia / Human Resources |
| 98 | Komposisi Pemegang Saham / Shareholders Composition | | |
| 99 | Pemegang Saham Utama dan Pengendali / Main and Controlling Shareholders | | |



Analisis dan Pembahasan Manajemen

Management Discussion and Analysis

- | | | | |
|------------|---|------------|--|
| 116 | Tinjauan Ekonomi / Economic Overview | 124 | Laporan Laba Rugi dan Penghasilan Komprehensif Lain Konsolidasian / Consolidated Statement of Profit or Loss and Other Comprehensive Income |
| 117 | Tinjauan Industri / Industry Overview | 127 | Laporan Arus Kas Konsolidasian / Consolidated Statements of Cash Flows |
| 118 | Tinjauan Operasional / Operational Review | 128 | Rasio Keuangan / Financial Ratio |
| 118 | Strategi Pengembangan Usaha Tahun 2020 / Business Development Strategy of 2020 | 129 | Struktur Permodalan / Capital Structure |
| 118 | Tinjauan Segmen Usaha / Business Segment Review | 130 | Investasi Barang Modal / Capital Goods Investment |
| 122 | Tinjauan Keuangan / Financial Review | 130 | Ikatan Material Terkait Investasi Barang Modal / Material Commitment Related to Capital Goods Investment |
| 122 | Laporan Posisi Keuangan Konsolidasian / Consolidated Statement of Financial Position | | |



Tata Kelola Perusahaan

Corporate Governance

132	Informasi dan Fakta Material Mengenai Investasi, Ekspansi, Divestasi, Akuisisi, atau Restrukturisasi Utang/Modal / Material Information Related to Investment, Expansion, Divestment, Acquisition, and Debt/Capital Restructuring	136	Perbandingan Target dan Realisasi 2020 / Target Comparison and Realization of 2020
133	Transaksi Material yang Mengandung Benturan Kepentingan atau Transaksi dengan Pihak Berelasi / Material Transactions Having Conflict of Interest or Transactions with Affiliates	136	Prospek dan Target Usaha 2021 / Business Prospect and Target of 2021
134	Komitmen dan Kontinjensi / Commitment and Contingency	137	Strategi Usaha 2021 / Business Strategy of 2021
136	Instrumen Keuangan Derivatif dan Aktivitas Lindung Nilai / Derivative Financial Instrument and Hedging Activities	137	Informasi Material Setelah Tanggal Laporan Akuntan / Material Information After the Date of the Accountant Report
136	Aspek Pemasaran / Marketing Aspect	138	Perubahan Peraturan Perundang-Undangan yang Berdampak Signifikan terhadap Perusahaan / Amendment to Laws and Regulations with Significant Impact to Company
142	Komitmen dan Penerapan GCG / Commitment and Implementation of GCG	138	Perubahan Kebijakan Akuntansi / Changes in Accounting Policy
142	Tujuan Penerapan GCG / Objective of GCG Implementation	176	Sekretaris Perusahaan / Corporate Secretary
143	Struktur dan Mekanisme Penerapan GCG / Structure and Mechanism of GCG Implementation	178	Unit Audit Internal / Internal Audit Unit
144	Penerapan Pedoman Tata Kelola Perusahaan Terbuka / Implementation of Public Company Governance Guideline	181	Sistem Pengendalian Internal / Internal Control System
147	Rapat Umum Pemegang Saham / General Meeting of Shareholder	183	Sistem Manajemen Risiko / Risk Management System
153	Dewan Komisaris / Board of Commissioners	184	Tata Kelola Teknologi Informasi / Information Technology Governance
159	Direksi / Board of Directors	185	Kode Etik / Code of Ethics
165	Kebijakan Remunerasi Dewan Komisaris dan Direksi / Board of Commissioners and Board of Directors Remuneration Policy	186	Budaya Perusahaan / Corporate Culture
166	Komite Audit / Audit Committee	186	Pengendalian Gratifikasi dan Anti Korupsi / Gratification Control and Anti Corruption
172	Komite Nominasi dan Remunerasi / Nomination and Remuneration Committee	187	Pemberian Dana untuk Kegiatan Politik / Funding of Political Activities
186		187	Perkara Penting dan Sanksi Administratif / Significant Cases and Administrative Sanction
187		187	Sistem Pelaporan Pelanggaran / Whistleblowing System



Tanggung Jawab Sosial Perusahaan

Corporate Social Responsibility

192	Tanggung Jawab terhadap Lingkungan / Responsibility to Environment	196	Tanggung Jawab terhadap Sosial Masyarakat / Responsibility to Social Community
193	Tanggung Jawab terhadap Ketenagakerjaan, Kesehatan, dan Keselamatan Kerja / Responsibility to Employment, Occupational Health, and Safety	213	Tanggung Jawab terhadap Nasabah / Responsibility to Customers



217

Surat Pernyataan Anggota Direksi dan Anggota Dewan Komisaris tentang Tanggung Jawab atas Laporan Tahunan 2020 PT Sinar Mas Multiartha Tbk

Statement of Members of the Board of Directors and the Board of Commissioners on the Responsibility for the 2020 Annual Report of PT Sinar Mas Multiartha Tbk



218

Laporan Keuangan


Financial Report

Kilas Kinerja

Company's Performance at Glance

Ikhtisar Keuangan Financial Highlights	10
Ikhtisar Operasional Operational Highlights	13
Ikhtisar Saham Share Highlights	14
Ikhtisar Obligasi Bonds Highlights	16
Penghargaan Awards	16
Peristiwa Penting Significant Events	17





Kilas Kinerja
Company's Performance at Glance

01

—————>

Ikhtisar Keuangan

Financial Highlights

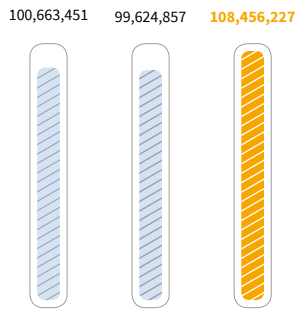
(dalam jutaan Rupiah, kecuali dinyatakan lain / in million Rupiah, unless stated otherwise)

Deskripsi	2020	2019	2018	Description
Laporan Posisi Keuangan Konsolidasian				
Consolidated Financial Positions				
Aset				
Assets				
Kas dan Bank – Bersih	4,935,948	3,563,777	3,980,657	Cash and Bank – Net
Efek yang Dibeli dengan Janji Jual Kembali	4,586,086	108,665	489,812	Securities Purchased Under Agreement to Resell
Investasi Jangka Pendek – Bersih	56,069,446	54,859,930	59,247,522	Short-Term Investment – Net
Piutang Pembiayaan Multiguna – Bersih	2,229,745	2,783,341	1,735,809	Multi-purpose Financing Receivables – Net
Piutang Sewa Pembiayaan – Bersih	526	922	2,295	Financing Lease Receivables – Net
Piutang Pembiayaan Modal Kerja Skema Anjak Piutang – Bersih	3,700,987	3,996,536	4,415,833	Working Capital Financing Receivables Factoring Scheme – Net
Piutang Premi dan Reasuransi – Bersih	1,013,362	1,118,050	960,829	Premium and Reinsurance Receivables – Net
Kredit yang Diberikan – Bersih	18,878,373	21,314,497	19,214,056	Loan Disbursed - Net
Tagihan Akseptasi – Bersih	153,577	265,212	243,250	Acceptance Receivables – Net
Aset Ijarah – Bersih	463,152	628,023	623,776	Ijarah Assets – Net
Piutang Transaksi Efek	976,673	503,637	1,058,913	Transaction Receivables
Piutang Lain-Lain – Bersih	1,476,148	906,526	1,241,709	Other Receivables – Net
Aset Reasuransi	2,154,135	1,785,782	1,688,695	Reinsurance Assets
Investasi dalam Saham – Bersih	2,911,162	2,951,424	965,224	Investment in Shares – Net
Properti Investasi – Bersih	506,252	514,310	422,677	Investment in Property – Net
Aset Tetap – Bersih	3,234,752	2,558,102	2,642,568	Fixed Assets – Net
Agunan yang Diambil Alih – Bersih	799,687	661,288	487,014	Foreclosed Properties – Net
Aset Pajak Tangguhan	123,390	95,211	74,013	Deferred Tax Assets
Aset Lain-Lain	4,242,826	1,009,624	1,168,799	Other Assets
Total Aset	108,456,227	99,624,857	100,663,451	Total Assets
Liabilitas dan Ekuitas				
Liabilities and Equities				
Liabilitas				
Liabilities				
Simpanan dan Simpanan dari Bank Lain	35,177,072	28,911,530	24,457,183	Deposits and Deposits from Other Banks
Efek yang Dijual dengan Janji Beli Kembali	1,042,913	236,699	-	Securities Sold Under Agreement to Repurchase
Utang Asuransi	824,194	669,971	804,738	Insurance Payable
Premi Diterima Dimuka	4,053,356	1,328,087	1,264,824	Unearned Premium
Liabilitas Manfaat Polis Masa Depan	164,629	167,745	4,218,915	Future Policy Benefit Liabilities
Dana Pemegang Polis – Unit <i>Link</i>	30,103,899	33,334,815	31,614,008	Segregated Fund Contract Liabilities – Unit Link
Liabilitas Kontrak Asuransi	157,039	108,159	84,745	Insurance Contract Liabilities
Premi Belum Merupakan Pendapatan dan Estimasi Liabilitas Klaim	3,429,095	3,304,298	3,023,710	Unearned Premium and Claim Liabilities Estimation
Liabilitas Akseptasi	153,617	265,211	232,456	Acceptance Payables
Utang Transaksi Efek	882,257	446,581	1,005,251	Securities Transaction Payables
Utang Pajak	143,904	98,609	95,891	Tax Payables
Beban Akrua	253,640	195,530	194,613	Accrual Expenses
Surat Berharga yang Diterbitkan	4,228,652	3,483,366	2,382,610	Securities Issued
Pinjaman yang Diterima	3,013,529	3,140,301	3,090,368	Received Loans
Liabilitas Pajak Tangguhan	7,246	134,159	114,728	Deferred Tax Liabilities
Liabilitas Imbalan Kerja Jangka Panjang	174,284	250,572	332,949	Long-Term Employee Benefit Liabilities

Deskripsi	2020	2019	2018	Description
Cadangan Bagi Hasil Peserta	24,739	17,705	13,526	Reserve for Profit Sharing Distribution to Participants
Liabilitas Lain-Lain	1,699,918	1,336,912	2,619,696	Other Liabilities
Total Liabilitas	85,533,983	77,460,250	75,550,211	Total Liabilities
Ekuitas				Equities
Modal Dasar	1,334,891	1,334,891	1,334,891	Authorized Capital
Tambahan Modal Disetor – Bersih	1,647,520	1,647,520	1,647,520	Additional Paid-up Capital – Net
Komponen Ekuitas Lainnya	983,650	352,956	4,972,038	Other Equity Components
Saldo Laba				Retained Earnings
Ditentukan Penggunanya	791,607	791,607	791,607	Appropriated
Tidak Ditentukan Penggunanya	15,781,360	15,657,298	10,691,059	Unappropriated
Keperentingan Non-Pengendali	2,383,216	2,380,335	5,676,125	Non-Controlling Interests
Total Ekuitas	22,922,244	22,164,607	25,113,240	Total Equities
Total Liabilitas dan Ekuitas	108,456,227	99,624,857	100,663,451	Total Liabilities and Equities
Laba Rugi dan Penghasilan Komprehensif Lain Konsolidasian				Consolidated Profit or Loss and Other Comprehensive Income
Pendapatan	38,259,352	41,919,335	37,377,268	Income
Beban	37,609,184	36,737,570	35,730,089	Expenses
Laba Sebelum Pajak	650,168	5,181,765	1,647,179	Profit Before Tax
Beban Pajak	90,348	111,211	109,484	Tax Expense
Laba Tahun Berjalan	559,820	5,070,554	1,537,695	Profit for the Year
Penghasilan (Rugi) Komprehensif Setelah Pajak	141,271	(1,338,679)	613,138	Comprehensive Income (Loss) After Tax
Jumlah Penghasilan Komprehensif	701,091	3,731,875	2,150,833	Total Comprehensive Income
Laba Bersih Teratribusikan kepada:				Net Profit Attributable to:
Pemilik Entitas Induk	522,938	4,980,086	1,323,454	Owners of Parent Entity
Keperentingan Non-Pengendali	36,882	90,468	214,241	Non-Controlling Interest
Penghasilan Komprehensif Teratribuksikan kepada:				Comprehensive Income Attributable to:
Pemilik Entitas Induk	610,136	3,429,626	2,257,748	Owners of the Parent Company
Keperentingan Non-Pengendali	90,955	302,249	(106,915)	Non-Controlling Interest
Laba Bersih per Saham (dalam Rupiah penuh) Dasar	82	782	208	Net Earnings per Share (in full Rupiah)
Laporan Arus Kas Konsolidasian				Consolidated Statement of Cash Flows
Arus Kas Diperoleh dari (Digunakan untuk) Aktivitas Operasi	2,694,104	(5,539,957)	(751,267)	Cash Flow Provided by (Used in) Operating Activities
Arus Kas Diperoleh dari (Digunakan untuk) Aktivitas Investasi	(605,880)	3,186,257	(637,000)	Cash Flow Provided by (Used in) Investing Activities
Arus Kas Diperoleh dari (Digunakan untuk) Aktivitas Pendanaan	(97,159)	326,442	406,514	Cash Flow Provided by (Used in) Financing Activities
Rasio Keuangan				Financial Ratio
Rasio Laba terhadap Total Aset (ROA)	0.52	5.09	1.53	Return on Assets (ROA)
Rasio Laba terhadap Total Ekuitas (ROE)	2.44	22.88	6.12	Return on Equity (ROE)
Rasio Laba Bersih terhadap Pendapatan	1.46	12.10	4.11	Net Income Ratio
Rasio Beban Operasional terhadap Pendapatan Operasional (BOPO)	98.30	87.64	95.59	Ratio of Operating Expenses to Operating Income (BOPO)
Rasio Lancar	126.80	128.61	133.24	Current Ratio
Rasio Liabilitas terhadap Aset	78.86	77.75	75.05	Debt to Asset Ratio
Rasio Liabilitas terhadap Ekuitas	373.15	349.48	300.84	Debt to Equity Ratio

Total Aset Total Assets

(dalam jutaan Rupiah / in million Rupiah)



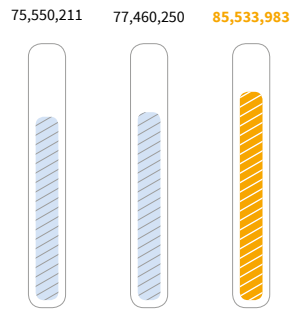
2018

2019

2020

Total Liabilitas Total Liabilities

(dalam jutaan Rupiah / in million Rupiah)



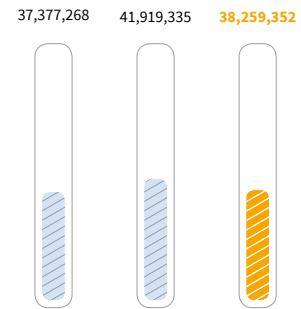
2018

2019

2020

Pendapatan Income

(dalam jutaan Rupiah / in million Rupiah)



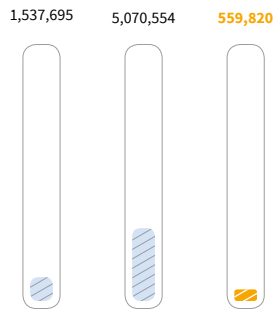
2018

2019

2020

Laba Tahun Berjalan Profit for the Year

(dalam jutaan Rupiah / in million Rupiah)



2018

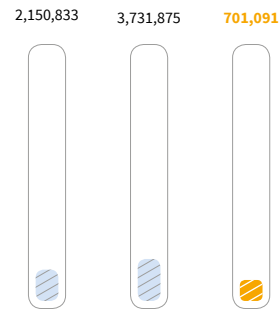
2019

2020

Jumlah Penghasilan Komprehensif

Total Comprehensive Income

(dalam jutaan Rupiah / in million Rupiah)



2018

2019

2020

Rasio Laba terhadap Total Aset (ROA)

Return on Assets (ROA)

(dalam % / in %)



2018

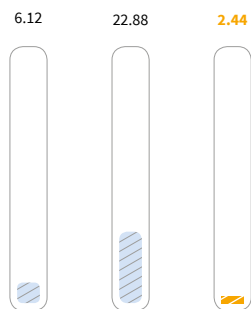
2019

2020

Rasio Laba terhadap Total Ekuitas (ROE)

Return on Equity (ROE)

(dalam % / in %)



2018


2019

2020

Rasio Laba Bersih terhadap Pendapatan

Net Income Ratio

(dalam % / in %)



2018

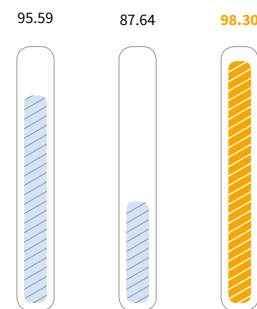
2019

2020

Rasio Beban Operasional terhadap Pendapatan Operasional (BOPO)

Ratio of Operating Expenses to Operating Income (BOPO)

(dalam % / in %)



2018

2019

2020

Ikhtisar Operasional

Operational Highlights

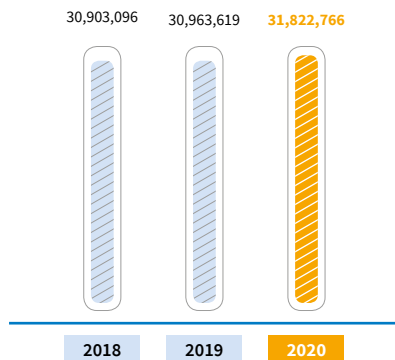
(dalam jutaan Rupiah, kecuali dinyatakan lain / in million Rupiah, unless stated otherwise)

Deskripsi	2020	2019	2018	Description
Underwriting Asuransi	31,822,766	30,963,619	30,903,096	Insurance Underwriting
Pembiayaan Konsumen, Piutang Sewa Pembiayaan, dan Anjak Piutang	2,091,217	2,206,608	1,655,934	Consumer Finance, Financing Lease Receivables, and Factoring
Jasa Biro Administrasi Efek	9,379	7,468	6,950	Securities Administration Bureau Services
Jasa Penjaminan Emisi dan Perantara Pedagang Efek, serta Jasa Manajer Investasi	400,154	368,871	339,731	Securities Brokerage and Underwriting, and Investment Manager Services
Perbankan	4,615,463	5,387,140	3,752,260	Banking
Pembangunan, Perdagangan, dan Jasa	567,692	457,344	740,320	Construction, Trading, and Services

Underwriting Asuransi

Insurance Underwriting

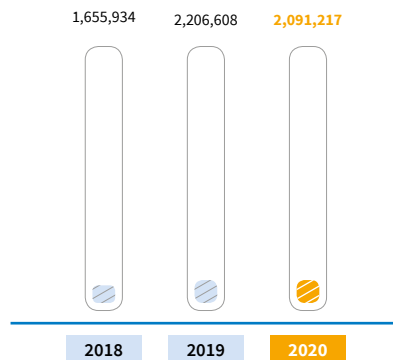
(dalam jutaan Rupiah / in million Rupiah)



Pembiayaan Konsumen, Piutang Sewa Pembiayaan, dan Anjak Piutang

Consumer Finance, Financing Lease Receivables, and Factoring

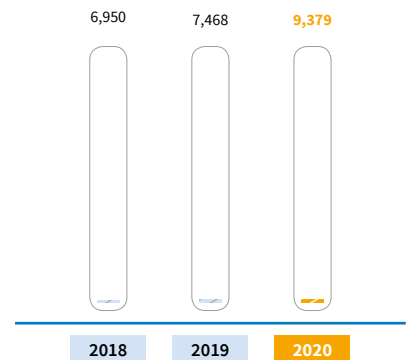
(dalam jutaan Rupiah / in million Rupiah)



Jasa Biro Administrasi Efek

Securities Administration Bureau Services

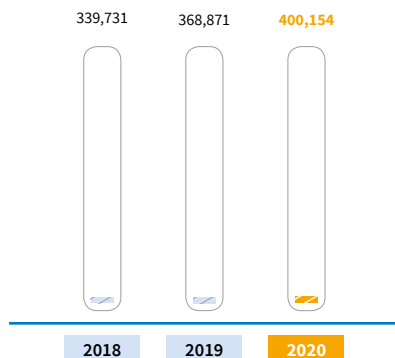
(dalam jutaan Rupiah / in million Rupiah)



Jasa Penjaminan Emisi dan Perantara Pedagang Efek, serta Jasa Manajer Investasi

Securities Brokerage and Underwriting, and Investment Manager Services

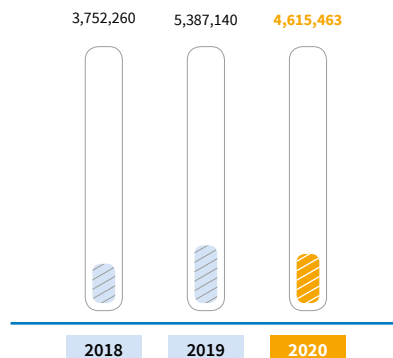
(dalam jutaan Rupiah / in million Rupiah)



Perbankan

Banking

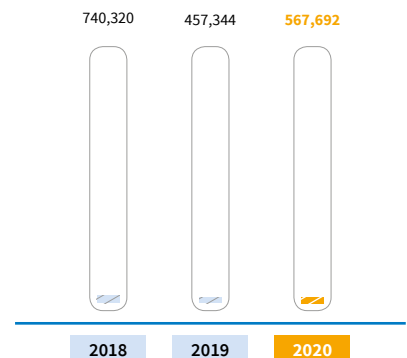
(dalam jutaan Rupiah / in million Rupiah)



Pembangunan, Perdagangan, dan Jasa

Construction, Trading, and Services

(dalam jutaan Rupiah / in million Rupiah)



Ikhtisar Saham

Share Highlights

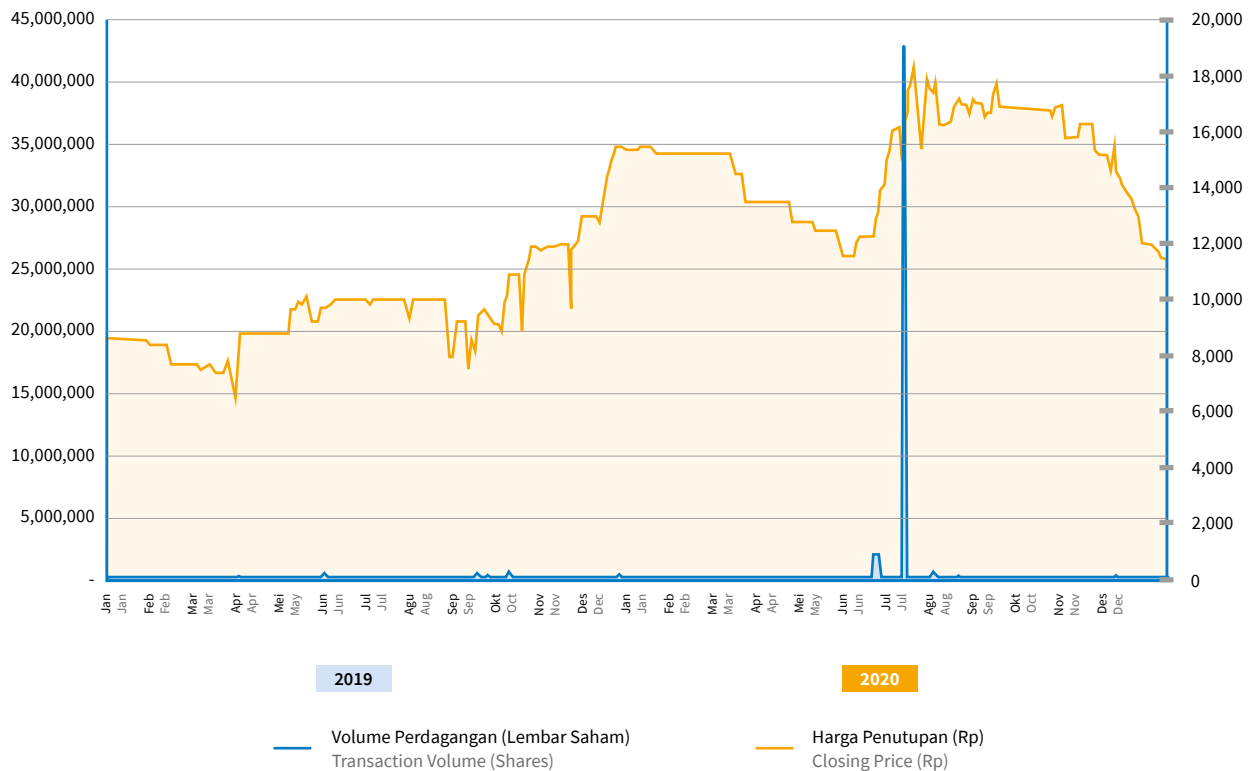
Periode Period	Harga Price			Jumlah Saham Beredar (Lembar) Total Number of Outstanding (Shares)	Volume Perdagangan (Lembar) Transaction Volume (Shares)	Kapitalisasi Pasar Market Capitalization
	Tertinggi Highest (Rp)	Terendah Lowest (Rp)	Penutupan Closing (Rp)			
Tahun / Year	2020					
January	15,225	15,225	15,225	6,367,664,717	8,600	96,947,695,316,325
February	14,850	13,500	13,500	6,367,664,717	400	85,963,473,679,500
March	13,500	13,500	13,500	6,367,664,717	200	85,963,473,679,500
April	12,800	12,500	12,500	6,367,664,717	300	79,595,808,962,500
May	12,250	10,800	12,250	6,367,664,717	105,100	78,003,892,783,250
June	18,300	11,800	18,300	6,367,664,717	49,028,000	116,528,264,321,100
July	18,400	15,200	17,200	6,367,664,717	1,252,500	109,523,833,132,400
August	17,800	16,100	17,800	6,367,664,717	89,700	113,344,431,962,600
September	17,950	15,750	16,800	6,367,664,717	22,800	106,976,767,245,600
October	16,900	15,775	16,300	6,367,664,717	25,900	103,792,934,887,100
November	16,300	13,700	13,700	6,367,664,717	259,700	87,237,006,622,900
December	13,700	11,300	11,400	6,367,664,717	293,800	72,591,377,773,800
Tahun / Year	2019					
January	8,600	8,000	8,000	6,367,664,717	3,200	50,941,317,736,000
February	7,750	7,550	7,550	6,367,664,717	900	48,075,868,613,350
March	10,000	6,500	9,750	6,367,664,717	860,100	62,084,730,990,750
April	10,000	9,700	9,700	6,367,664,717	24,200	61,766,347,754,900
May	10,150	9,200	10,000	6,367,664,717	541,700	63,676,647,170,000
June	10,000	9,900	10,000	6,367,664,717	3,200	63,676,647,170,000
July	10,000	9,175	10,000	6,367,664,717	22,400	63,676,647,170,000
August	10,250	7,400	8,000	6,367,664,717	375,600	50,941,317,736,000
September	12,000	8,000	8,800	6,367,664,717	668,400	56,035,449,509,600
October	12,000	8,800	9,625	6,367,664,717	21,486,627	61,288,772,901,125
November	15,475	10,100	15,475	6,367,664,717	14,941,000	98,539,611,495,575
December	15,475	14,950	15,225	6,367,664,717	18,822,400	96,947,695,316,325

Volume Perdagangan (Lembar Saham)

Transaction Volume (Shares)

Harga Penutupan

Closing Price



Aktivitas Perdagangan Saham

Perseroan tidak mengalami permasalahan di bidang perdagangan saham, baik berupa penghentian perdagangan saham sementara (*suspension*) ataupun penghapusan pencatatan saham (*delisting*) di sepanjang tahun 2020.

Aksi Korporasi

Pada tahun 2020, Perseroan menerbitkan obligasi sebagai berikut.

1. Pada 8 September 2020, Perseroan menerbitkan dan menawarkan Obligasi Berkelanjutan I Sinar Mas Multiartha Tahap I Tahun 2020 dengan Tingkat Bunga Tetap sebesar Rp125.000.000.000,-. Obligasi tersebut terdiri dari tiga seri, yaitu Seri A, Seri B, dan Seri C, yang masing-masing tercatat sebesar Rp55.000.000.000,-, Rp55.000.000.000,-, dan Rp15.000.000.000,-.
2. Pada 11 November 2020, Perseroan menerbitkan dan menawarkan Obligasi Berkelanjutan I Sinar Mas Multiartha Tahap II Tahun 2020 dengan Tingkat Bunga Tetap sebesar Rp875.000.000.000,-. Obligasi tersebut terdiri dari 2 seri, yaitu Seri A dan Seri B, yang masing-masing tercatat sebesar Rp1.000.000.000,- dan Rp874.000.000.000,-.

Stock Trading Activities

Throughout 2020, the Company did not experience any issues in stock trading, either a temporary suspension of share trading or delisting.

Corporate Action

In 2020, the Company issued the following bonds.

1. On 8 September 2020, the Company issued and offered Sinar Mas Multiartha Sustainable Bond I Phase I Year 2020 with a Fixed Interest Rate of Rp 125,000,000,000. The bonds consist of three series, namely Series A, Series B, and Series C, with a value of Rp55,000,000,000, Rp55,000,000,000, and Rp15,000,000,000, respectively.
2. On 11 November 2020, the Company issued and offered Sinar Mas Multiartha Sustainable Bond I Phase II Year 2020 with a Fixed Interest Rate of Rp875,000,000,000. The bonds consist of two series, namely Series A and Series B, with a value of Rp1,000,000,000 and Rp874,000,000,000, respectively.

Ikhtisar Obligasi

Bonds Highlights

Obligasi Perseroan yang masih berjalan per 31 Desember 2020 diungkapkan sebagai berikut.

The Company's outstanding bonds as of 31 December 2020 are disclosed as follows.

Uraian Description	Total Obligasi (jutaan Rupiah) Total Bonds (million Rupiah)	Tanggal Efektif Effective Date	Tanggal Jatuh Tempo Maturity Date	Tingkat Bunga Kupon Coupon Interest Rate (%)	Peringkat Obligasi Bonds Rating
Obligasi Berkelanjutan I Sinar Mas Multiartha Tahap I Tahun 2020 Seri A Sinar Mas Multiartha Sustainable Bond I Phase I Year 2020, A Series	55,000	8 September 2020	13 September 2021	8.00	IrAA
Obligasi Berkelanjutan I Sinar Mas Multiartha Tahap I Tahun 2020 Seri B Sinar Mas Multiartha Sustainable Bond I Phase I Year 2020, B Series	55,000	8 September 2020	8 September 2022	8.50	IrAA
Obligasi Berkelanjutan I Sinar Mas Multiartha Tahap I Tahun 2020 Seri C Sinar Mas Multiartha Sustainable Bond I Phase I Year 2020, C Series	15,000	8 September 2020	8 September 2023	9.00	IrAA
Obligasi Berkelanjutan I Sinar Mas Multiartha Tahap II Tahun 2020 Seri A Sinar Mas Multiartha Sustainable Bond I Phase II Year 2020, A Series	1,000	11 November 2020	11 November 2023	9.00	IrAA
Obligasi Berkelanjutan I Sinar Mas Multiartha Tahap II Tahun 2020 Seri B Sinar Mas Multiartha Sustainable Bond I Phase II Year 2020, B Series	874,000	11 November 2020	11 November 2025	10.25	IrAA

Keterangan / Information: Peringkat Obligasi dicatatkan oleh PT Kredit Rating Indonesia. / Bonds Ratings are recorded by PT Kredit Rating Indonesia.

Penghargaan

Awards



Emiten Terbaik 2020 Sektor Investasi dalam “Best Listed Companies 2020 Award”

The Best Listed Company 2020 in Investment Sector in the “Best Listed Companies 2020 Award”

Penyelenggara / Organizer:

Majalah Investor

Peristiwa Penting

Significant Events



Januari January

- Perseroan menambah setoran modal pada PT Sinartama Gunita (STG) sebesar Rp230,17 miliar sehingga meningkatkan persentase kepemilikan Perseroan pada STG, dari 99,80% menjadi 99,99%; dan
The Company has increased its paid-up capital at PT Sinartama Gunita (STG) for an amount of Rp230.17 billion, thus increase the Company ownership percentage in STG from 99.80% to 99.99%; and
- PT Shinta Utama (SU) dan PT Sinartama Gunita (STG) melakukan konversi atas waran PT Bank Sinarmas Tbk menjadi saham, di mana saham Perseroan terdelusi menjadi 58,13%, sedangkan persentase SU meningkat menjadi 3,50%, dan persentase kepemilikan STG meningkat menjadi 2,11%.
PT Shinta Utama (SU) and PT Sinartama Gunita (STG) has converted PT Bank Sinarmas Tbk warrant to shares. As a result, the Company shares is decreased to 58.13%, while SU shares ownership is increased to 3.50% and STG shares ownership is increased to 2.11%.

Februari February

Perseroan menambah setoran modal pada PT Sinar Artha Trading sebesar Rp988 juta.
The Company increased its paid-up capital at PT Sinar Artha Trading for an amount of Rp988 million.

Agustus August

- 7**
Perseroan menambah setoran modal pada PT Sinarmas Hana Finance sebesar Rp30 miliar.
The Company increased its paid-up capital at PT Sinarmas Hana Finance for an amount of Rp30 billion.
- 18**
Perseroan menambah setoran modal pada PT Peduli Sehat Gotong Royong sebesar Rp8 miliar.
The Company increased its paid-up capital at PT Peduli Sehat Gotong Royong for an amount of Rp8 billion.
- 31**
Perseroan menyelenggarakan Rapat Umum Pemegang Saham (RUPS) Tahunan dan RUPS Luar Biasa.
The Company held the Annual General Meeting of Shareholders (GMS) and Extraordinary GMS.

September September

- 8**
Perseroan menerbitkan Obligasi Berkelanjutan I Sinar Mas Multiartha Tahap I Tahun 2020.
The Company issued Sinar Mas Multiartha Sustainable Bond I Phase I Year 2020.

September September

- 23**
Perseroan dan PT Shinta Utama melakukan investasi pada PT Digital Solusindo Nusantara (bergerak di bidang Fintek) masing-masing sebesar Rp2,499 miliar dan Rp1 miliar.
The Company and PT Shinta Utama made an investment at PT Digital Solusindo Nusantara (operates in Fintech) for an amount of Rp2.499 billion and Rp1 billion respectively.

November November

- 11**
Perseroan menerbitkan Obligasi Berkelanjutan I Sinar Mas Multiartha Tahap II Tahun 2020.
The Company issued Sinar Mas Multiartha Sustainable Bond I Phase II Year 2020.

Desember December

- 21**
Perseroan menyelenggarakan paparan publik secara elektronik.
The Company conducted online public exposures.

Laporan Manajemen

Management Report

Laporan Dewan Komisaris Report from the Board of Commissioners	20
Laporan Direksi Report from the Board of Directors	24
Profil Dewan Komisaris Profile of the Board of Commissioners	30
Profil Direksi Profile of the Board of Directors	35





Laporan Manajemen
Management Report

02

—————>

Laporan Dewan Komisaris

Report from the Board of Commissioners



Indra Widjaja

Komisaris Utama
President Commissioner

Pemegang Saham dan Pemangku Kepentingan yang terhormat,

Dear respected Shareholders and Stakeholders,

Puji dan syukur kami panjatkan ke hadirat Tuhan Yang Maha Esa atas rahmat-Nya sehingga tahun 2020 dapat dilewati dengan baik. Pencapaian ini merupakan hasil kerja sama yang baik antara Dewan Komisaris dan Direksi Perseroan dan Entitas Anak, serta semua pihak yang mendukung secara langsung maupun tidak langsung. Kesimpulan ini didasari hasil pengawasan yang kami lakukan di sepanjang tahun 2020, yang kami jelaskan sebagai berikut.

Pandangan terhadap Kinerja Direksi

Penyebaran *Corona Virus Disease* (Covid-19) di tahun 2020 menyebabkan krisis luar biasa yang belum pernah dialami. Namun, kami bersyukur bahwa Perseroan masih dapat bertahan dengan pencapaian kinerja positif, meskipun lebih rendah dari tahun sebelumnya. Kami melihat bahwa sektor usaha yang menyediakan produk dan layanan yang dibutuhkan selama pandemi dapat mencatatkan pertumbuhan yang baik. Pendapatan dari *underwriting* asuransi tumbuh 2,77%; jasa biro administrasi efek tumbuh 25,59%; jasa penjaminan emisi dan perantara pedagang efek, serta manajer investasi tumbuh 8,48%; serta pembangunan, perdagangan, dan jasa tumbuh 24,13%. Sedangkan, sektor usaha lainnya menunjukkan penurunan. Namun, kami dapat memahami hal tersebut karena lebih rendahnya permintaan di tengah kewaspadaan masyarakat selama pandemi.

Pandangan terhadap Implementasi Strategi

Penyebaran Covid-19 membawa perubahan pada banyak aspek. Aktivitas ekonomi yang sebelumnya dilakukan secara langsung melalui tatap muka, kini beralih kepada penggunaan platform digital. Hal ini tidak hanya berdampak pada perlunya melakukan inovasi digital pada produk dan layanan, tetapi juga pada sistem dan proses kerja.

Kami melihat bahwa Direksi dan Entitas Anak telah memahami tantangan tersebut dan telah dengan tanggap menempuh strategi yang tepat untuk memitigasi risiko potensial yang dapat ditimbulkan. Inovasi terhadap produk dan layanan digital terus ditingkatkan di berbagai sektor usaha yang dijalankan. Demikian pula dengan sistem teknologi informasi yang dimiliki. Penerapan *work from home* juga dilakukan dengan tetap menjaga tingkat kesehatan dan produktivitas karyawan. Sedangkan, bagi karyawan yang tetap bekerja di kantor diwajibkan untuk menerapkan protokol kesehatan secara ketat.

Pandangan atas Prospek Usaha

Perekonomian Indonesia tahun 2021 diprediksikan akan membaik seiring dengan pelaksanaan vaksinasi serta stimulus fiskal dan moneter yang ditempuh pemerintah. Hal ini dipandang akan mendorong sumber-sumber pendapatan Perseroan dan Entitas Anak, serta kinerja operasional dan keuangan lainnya. Oleh karena itu, kami mendukung Direksi Perseroan dan Entitas Anak untuk mempersiapkan strategi yang tepat untuk menyambut pertumbuhan yang lebih baik. Namun, kami juga mengingatkan

We would like to extend our praise and gratitude to Almighty God for bestowing His blessings upon us that we were able to navigate the year 2020 well. This achievement is the result of good cooperation between the Board of Commissioners, Board of Directors and Subsidiaries, as well as all parties who directly or indirectly supported us. These are our conclusions, based on the results of the supervision we carried out throughout the year 2020, which we elaborate on as follows.

Views on the Performance of the Board of Directors

The spread of the Coronavirus Disease (Covid-19) in the year 2020, triggered an extraordinary unprecedented crisis. However, we are grateful that the Company was resilient in achieving a positive performance, despite this performance being lower than the previous year. We saw that business sectors providing products and services needed throughout the pandemic were able to record steady growth. Revenue from insurance underwriting grew by 2.77%; the securities administration bureau service grew by 25.59%; underwriting service, securities brokerage services and investment management grew by 8.48%; and construction, trading and services grew by 24.13%. Meanwhile, other business sectors demonstrated a decline. However, we understand that this is due to a decrease in demand in the midst of public vigilance during the pandemic.

Views on Strategy Implementation

The spread of Covid-19 brought widespread changes. Economic activities which had previously been conducted in person are now taking place on digital platforms. This not only affects the need for digital innovation for products and services, but also for systems and work processes.

We recognize that the Board of Directors and Subsidiaries understood these challenges and have in response taken the appropriate strategies to mitigate potential risks that may arise. Product innovation and digital services were continually improved upon in various business sectors. This was also true for the information technology systems at their disposal. The implementation of work from home was also undertaken to safeguard the employee's health and productivity. Meanwhile, the portion of employees who continued to work at the offices were required to implement strict health protocols.

Views on Business Prospects

The Indonesian economy of 2021 is predicted to see improvement in line with the running of the vaccination program, as well as fiscal and monetary stimulus pursued by the Government. This is seen shall drive the Company and its Subsidiaries' sources of revenue, as well as other aspects of operational and financial performance. Because of this, we support the Board of Directors and its Subsidiaries in preparing appropriate strategies to welcome better growth. However, we also remind them to continue to apply

untuk terus menerapkan prinsip kehati-hatian dalam penetapan dan implementasi strategi dan keputusan lainnya sebab masih adanya potensi ketidakpastian terhadap penyelesaian pandemi Covid-19 dan dampak yang ditimbulkan di tahun yang baru tersebut.

Pandangan atas Penerapan Tata Kelola Perusahaan

Di tengah krisis besar yang melemahkan sendi-sendi perekonomian, Dewan Komisaris dan Direksi mengupayakan untuk meningkatkan penerapan tata kelola yang baik (*good corporate governance/GCG*) sebagai fundamental keberlanjutan usaha. Kami memperkuat sinergi dan komunikasi yang aktif untuk memastikan pengelolaan usaha tetap berjalan pada koridor kepatuhan, kondisi permodalan berada pada tingkat yang sehat, serta pengendalian internal dan manajemen risiko terus dilaksanakan secara ketat. Pengawasan dan pemberian nasihat terhadap aspek tersebut disampaikan melalui rapat gabungan Dewan Komisaris dengan Direksi yang dilaksanakan sebanyak 4 kali.

Kami juga melakukan koordinasi aktif dengan Komite Audit serta Komite Nominasi dan Remunerasi untuk membahas hasil penelaahan atas laporan yang disusun Direksi dan organ pendukungnya, temuan-temuan auditor eksternal, serta perkembangan penerapan GCG terbaik. Berdasarkan hasil koordinasi dan pengawasan, kami memandang bahwa komite pendukung Dewan Komisaris tersebut telah melaksanakan tugas dan tanggung jawabnya dengan baik.

Perubahan Komposisi Anggota Dewan Komisaris

Tidak terdapat perubahan komposisi anggota Dewan Komisaris di tahun 2020. RUPS Tahunan yang dilaksanakan pada tanggal 31 Agustus 2020 memutuskan untuk mengangkat kembali seluruh anggota Dewan Komisaris yang telah menjabat sebelumnya.

Penutup

Kami menyampaikan apresiasi sebesar-besarnya kepada Pemegang Saham dan seluruh pemangku kepentingan yang telah memberikan dukungan dan kepercayaannya sehingga Perseroan dapat bertahan di tengah tantangan. Dukungan dan kepercayaan tersebut akan menjadi motivasi kami untuk terus meningkatkan pengawasan dan pemberian nasihat yang bermanfaat dalam menjaga pertumbuhan di periode selanjutnya dan keberlanjutan usaha Perseroan dalam jangka panjang.

the principle of prudence in the determination and implementation of strategies and other decisions, because there is still potential uncertainty regarding the resolution of the Covid-19 pandemic and its impact in the upcoming year.

View on the Implementation of Corporate Governance

In the midst of an enormous crisis which weakened economic foundations, the Board of Commissioners and the Board of Directors strove to improve the implementation of good corporate governance (GCG) as a fundamental function of business continuity. We strengthened synergy and active communication to ensure business management continued to run within the corridor of compliance, capital conditions were maintained at a sound level, and that internal control and risk management was strictly carried out. Supervision and recommendations regarding these aspects was provided through joint meetings between the Board of Commissioners and the Board of Directors on 4 occasions.

We also actively communicated with the Audit Committee and the Nomination and Remuneration Committee to discuss the results of review reports prepared by the Board of Directors and supporting organs, findings from the external auditor, and the developments in good GCG implementation. Based on the results of coordination and supervision, we believe that the supporting committees of the Board of Commissioners have carried out their duties and responsibilities well.

Changes to the Composition of the Board of Commissioners

There were no changes to the composition of members of the Board of Commissioners in 2020. The Annual General Meeting of Shareholders (RUPS) took place on 31 August 2020, where it was decided to retain all current members of the Board of Commissioners

Closing

We would like to extend our deepest appreciation to the Shareholders and all stakeholders for their continued support and trust, that the Company was able to show resilience in the face of the challenges it faced. This support and trust motivates us to continually improve our supervision and provide advice useful for maintaining growth in the next period, and for the Company's business sustainability in the long term.

Atas nama Dewan Komisaris / On behalf of the Board of Commissioners of
PT Sinar Mas Multiartha Tbk,



Indra Widjaja
Komisaris Utama / President Commissioner

Dewan Komisaris
Board of Commissioners

1

2

3

4

5



- 1. INDRA WIDJAJA**
Komisaris Utama / President Commissioner
- 2. BURHANUDDIN ABDULLAH**
Komisaris Independen / Independent Commissioner
- 3. ROBINSON SIMBOLON**
Komisaris Independen / Independent Commissioner
- 4. HOWEN WIDJAJA**
Komisaris / Commissioner
- 5. FUGANTO WIDJAJA**
Komisaris / Commissioner

Laporan Direksi

Report from the Board of Directors



Doddy Susanto

Direktur Utama
President Director

Pemegang Saham dan Pemangku Kepentingan yang terhormat,

Dear respected Shareholders and Stakeholders,

Seluruh jajaran Direksi PT Sinar Mas Multiartha Tbk menyampaikan rasa syukur ke hadirat Tuhan Yang Maha Esa, atas kuasa dan rahmat-Nya sehingga Perseroan dapat melewati tahun 2020 dengan baik, di tengah tantangan industri keuangan yang diliputi ketidakpastian akibat pandemi Covid-19. Selanjutnya, merupakan suatu kehormatan bagi saya, mewakili Direksi Perseroan, untuk memaparkan pencapaian kinerja Perseroan sepanjang tahun 2020, sebagai salah satu bentuk transparansi dan pertanggungjawaban Direksi atas pelaksanaan fungsi pengelolaan Perseroan di tahun tersebut.

Tinjauan Ekonomi dan Industri

Pandemi Covid-19 menjadi faktor yang paling berpengaruh terhadap kondisi perekonomian global dan nasional sepanjang tahun 2020. Berbagai upaya untuk memutus rantai penyebaran Covid-19 dengan melakukan pembatasan mobilitas masyarakat telah berdampak pada menurunnya aktivitas ekonomi, baik dari segi produksi, konsumsi, distribusi, hingga investasi. Kondisi ini mengakibatkan perekonomian tahun 2020 mengalami resesi dengan tingkat pertumbuhan ekonomi global dan nasional masing-masing berkontraksi sebesar 3,8% dan 2,07%.

Menghadapi kondisi yang demikian, otoritas terkait di berbagai negara terus berupaya untuk menjaga kesinambungan penanganan kesehatan dan pemulihan ekonomi melalui sinergi antara kebijakan fiskal dan moneter. Kebijakan fiskal ditempuh terutama dengan pemberian stimulus dalam jumlah yang besar dan segera. Sementara itu, kebijakan moneter ditempuh terutama dengan penurunan suku bunga dan injeksi likuiditas.

Namun demikian, perkembangan kasus Covid-19 dan upaya penanganannya tidak menimbulkan dampak yang signifikan terhadap industri jasa keuangan dan asuransi. Melansir data Badan Pusat Statistik (BPS), industri tersebut masih mencatatkan nilai yang positif, meski mengalami penurunan nilai pertumbuhan dibandingkan dengan tahun sebelumnya. Ketahanan industri ini didasarkan atas stabilitas sistem keuangan yang baik dengan ditopang oleh tingkat likuiditas dan solvabilitas yang sudah terjaga sebelum adanya pandemi. Kebijakan pelonggaran suku bunga acuan yang ditetapkan oleh Bank Indonesia juga turut mendorong indeks stabilitas sistem keuangan yang sempat mengalami tekanan, namun tetap berada pada zona normal-stabil dan di bawah *threshold*.

Strategi Usaha

Merespons tantangan usaha yang belum pernah dihadapi sebelumnya, Perseroan menyusun dan menerapkan strategi-strategi yang bersifat fleksibel terhadap keadaan yang sulit ditebak serta mudah berubah. Strategi tersebut difokuskan untuk mengatasi tantangan usaha dalam jangka pendek serta mempertahankan

The entire PT Sinar Mas Multiartha Tbk Board of Directors would like to extend our gratitude to Almighty God for the strength and blessings bestowed upon us that the Company was able to navigate the year 2020 well, in the midst of financing industry challenges and the uncertainty arising as a result of the Covid-19 pandemic. Furthermore, it is my honor, in representing the Board of Directors, to present achievements in Company performance throughout 2020, as a demonstration of transparency and accountability for the management functions of the Company.

Economic and Industry Review

The Covid-19 pandemic became an influencing factor in global and national economic conditions throughout the year 2020. In an effort to disrupt the spread of Covid-19, the restrictions placed on public mobility had the impact of decreasing economic activity, from production, consumption, and distribution to investment. These conditions lead to an economic recession in 2020, where global and national growth contracted by 3.8% and 2.07% respectively.

In the face of such conditions, relevant authorities in various countries continually strove to safeguard the continuity of healthcare and instigate economic recovery through synergy between fiscal and monetary policies. Fiscal policies were pursued primarily by providing large quantity and immediate stimulus. Meanwhile, monetary policies were primarily instituted by lowering interest rates and the injection of liquidity.

However, the growth of Covid-19 cases and the effort to mitigate them bore no significant impact on the financing services and insurance industries. Data published by Statistics Indonesia (BPS) stated that these industries still recorded positive results, despite experiencing a decrease in growth when compared to the previous year. The resilience of this industry is based on the stability of the financial system, bolstered by the levels of liquidity and solvency that had been maintained from before the start of the pandemic. The policy of easing the benchmark interest rate determined by Bank Indonesia also helped to boost the financial system stability index, which was under pressure but able to remain in the normal/stable zone and below the threshold.

Business Strategy

In response to the unprecedented business challenges, the Company developed and implemented flexible strategies to face unpredictable and volatile conditions. These strategies were focused on handling the short-term business challenges, and safeguarding the Company's business continuity in the long-term.

kelangsungan usaha Perseroan dalam jangka panjang. Strategi-strategi yang ditempuh Perseroan sepanjang tahun 2020 meliputi:

1. Meningkatkan sinergi dan kerja sama strategis di antara Entitas Anak;
2. Melakukan investasi pada sektor strategis dan mendorong efektivitas, serta efisiensi Perseroan dan Entitas Anak sehingga dapat meningkatkan laba konsolidasian;
3. Meningkatkan kualitas dan pengalaman para karyawan dan tim manajemen untuk menyongsong tantangan di masa depan;
4. Meningkatkan sistem teknologi informasi sesuai dengan perkembangan dan kebutuhan usaha, serta dapat menciptakan peluang usaha baru, seperti *e-bisnis*; dan
5. Meningkatkan teknologi informasi melalui program yang berkelanjutan, meliputi pengintegrasian berbagai aktivitas Perseroan demi peningkatan efisiensi dan efektivitas yang berkelanjutan.

Perumusan strategi tersebut ditetapkan melalui komunikasi yang intensif dengan Dewan Komisaris melalui rapat gabungan yang dilaksanakan sebanyak 4 kali sepanjang tahun 2020. Perumusannya juga telah memperhatikan kondisi perekonomian di tahun 2020, rencana bisnis, maupun Visi dan Misi Perseroan. Sementara itu, pengawasan atas efektivitas implementasi strategi dilakukan melalui rapat internal Direksi ataupun rapat dengan unit pendukung.

Pencapaian Kinerja

Strategi yang telah disusun Perseroan mampu diimplementasikan oleh seluruh organ perusahaan dan Entitas Anak. Sebagai hasilnya, kinerja operasional dan keuangan Perseroan mencatatkan nilai yang positif, meskipun mengalami penurunan nilai dibandingkan dengan tahun sebelumnya. Pendapatan tahun 2020 tercatat mencapai Rp38,26 triliun, menurun 8,73% dibandingkan dengan tahun sebelumnya sebesar Rp41,92 triliun.

Kinerja pendapatan terutama ditunjang oleh pertumbuhan segmen *underwriting* asuransi sebesar Rp859,15 miliar, sejalan dengan perubahan kebutuhan masyarakat di masa pandemi yang lebih memperhatikan kesehatan dan asuransi. Segmen lain yang mengalami pertumbuhan adalah jasa biro administrasi efek sebesar Rp1,91 miliar; jasa penjaminan emisi dan perantara pedagang efek, serta manajer investasi sebesar Rp31,28 miliar; serta pembangunan, perdagangan, dan jasa sebesar Rp110,35 miliar. Sedangkan, pembiayaan konsumen, piutang sewa pembiayaan, dan anjak piutang turun Rp115,39 miliar; serta perbankan turun Rp771,68 miliar.

The strategies pursued by the Company throughout the year 2020 included:

1. Increasing synergy and cooperation between Subsidiaries;
2. Undertaking investment in strategic sectors and drive effectivity, as well as Company and Subsidiaries efficiency, to increase consolidated revenue;
3. Improving the employees and Management team's quality and experience so they may be able to overcome the challenges to come;
4. Improving information technology systems in accordance with developments and business needs, as well as creating new business opportunities, such as *e-bisnis*; and
5. Improving information technology through continuous programs, including the integration of various Company activities, for a sustainable increase of efficiency and effectivity.

The preparation of these strategies was implemented through intensive communication with the Board of Commissioners through joint meetings that took place 4 times during the year. The strategies were also formulated in conjunction with continuous monitoring of the economic conditions during the year, the business plan and the Company's Vision and Mission. Meanwhile, supervision of the effectiveness of strategy implementation was undertaken through internal Board of Directors meetings or meetings with supporting units.

Performance Achievements

The strategies prepared by the Company were able to be implemented by all facets of the organization and its Subsidiaries. As a result, the Company's operational and financial performance recorded positive results, despite experiencing a decrease in value when compared with the previous year. Revenue for 2020 reached Rp38.26 trillion, which is a decrease of 8.73% when compared to the previous year of Rp41.92 trillion.

Revenue performance was primarily driven by the growth of the insurance underwriting segment amounted to Rp859.15 billion, in line with the changing needs of the public during the pandemic, which demonstrated more attention to health and insurance. Other segments experiencing growth were the securities administration bureau service by Rp1.91 billion; underwriting services and securities brokerage, as well as investment management services by Rp31.28 billion; and construction, trade and services by Rp110.35 billion. Meanwhile, consumer financing, financing lease receivables, and factoring decreased by Rp115.39 billion; while banking decreased by Rp771.68 billion.

Selanjutnya, beban usaha Perseroan tahun 2020 tercatat mencapai Rp37,61 triliun, meningkat 2,37% dibandingkan dengan tahun sebelumnya sebesar Rp36,74 triliun. Peningkatan beban ini membuat laba bersih tahun berjalan pada tahun 2020 tercatat mencapai Rp0,56 triliun, menurun 88,96% dibandingkan dengan tahun sebelumnya sebesar Rp5,07 triliun. Perseroan meyakini bahwa pencapaian ini telah sejalan dengan kondisi perekonomian serta industri jasa keuangan dan asuransi khususnya, meski belum sesuai dengan target yang telah ditetapkan. Pembahasan lebih lengkap mengenai kinerja Perseroan disampaikan pada bagian Analisis dan Pembahasan Manajemen dalam Laporan Tahunan ini.

Prospek Usaha Tahun 2021

Meski sempat mengalami resesi pada tahun 2020, perekonomian serta industri jasa keuangan dan asuransi diproyeksikan akan bertumbuh kembali pada tahun 2021. Optimisme ini didukung oleh berlanjutnya program pemulihan ekonomi nasional (PEN) serta program vaksinasi yang telah dimulai pada kuartal I 2021. Berbagai indikator ekonomi telah menunjukkan perbaikan sejak kuartal IV 2020 disertai dengan pembukaan kembali sektor-sektor yang sempat mengalami penutupan. Bank Indonesia memproyeksikan untuk tahun 2021 pertumbuhan ekonomi Indonesia akan mencapai 4,8%-5,8%, sedangkan jasa keuangan dan asuransi akan mencapai 2,9%-3,9%.

Mempertimbangkan kondisi yang demikian, Perseroan memperkirakan akun-akun keuangan penting dan strategis akan mengalami pertumbuhan pada tahun 2021. Analisis tersebut didukung dengan pengalaman Perseroan dalam menghadapi pandemi serta pengembangan beberapa kebijakan strategis, terutama untuk mengoptimalkan penggunaan infrastruktur teknologi informasi. Perseroan juga secara berkelanjutan meningkatkan sinergi antar Entitas Anak dalam rangka mendukung pencapaian Visi sebagai penyedia jasa keuangan terpadu yang terkemuka.

Penerapan Tata Kelola Perusahaan

Dalam rangka mendukung upaya pencapaian target perusahaan, Perseroan secara konsisten dan berkelanjutan telah menerapkan tata kelola perusahaan yang baik (*good corporate governance/GCG*). Kualitas penerapan GCG juga senantiasa ditingkatkan terutama dengan mengoptimalkan penggunaan teknologi informasi dalam mengintegrasikan berbagai aktivitas Perseroan guna menunjang efisiensi dan efektivitas kerja setiap organ perusahaan.

Seiring dengan meningkatnya risiko bisnis di era pandemi, Perseroan juga memaksimalkan peran Dewan Komisaris dan Direksi, serta organ pendukung lainnya dalam memastikan kecukupan sistem pengendalian internal dan manajemen risiko. Hal tersebut bertujuan untuk menjaga kelangsungan usaha Perseroan di tengah tantangan bisnis yang semakin kompleks. Kualitas penerapan GCG ini terus ditingkatkan melalui evaluasi dan penilaian yang dilakukan secara mandiri.

Additionally, the Company's operating expenses were recorded at Rp37.61 trillion, an increase by 2.37% in comparison to the previous year of Rp36.74 trillion. The increase in expenses caused the 2020 profit for the year to reach Rp0.56 trillion, an 88.96% decrease against the previous year of Rp5.07 trillion. The Company believes that this achievement is in line with current volatile economic, financing services and insurance industry conditions, although this is not yet in line with the predetermined targets. A more complete discussion related to Company performance can be found in the Management Discussion and Analysis section of this Annual Report.

2021 Business Prospects

Despite experiencing a recession in 2020, the economy and the financing services and insurance industry are projected to show growth again in 2021. This optimism is supported by the continuation of the National Economic Recovery (PEN) program as well as the vaccination program which started in the 1st Quarter of 2021. Various economic indicators suggest improvement from the 4th Quarter of 2020, along with the reopening of sectors that had been closed down. Bank Indonesia projects that Indonesia will experience economic growth of between 4.8% and 5.8% in 2021, and that the financing services and insurance industry will see growth of between 2.9% and 3.9%.

Considering the aforementioned conditions, the Company estimates that important and strategic financial accounts will experience growth in 2021. This analysis is supported by the Company's experience in facing the pandemic and the development of a number of strategic policies, especially to optimize the use of information technology infrastructure. The Company also continue to improve synergy between Subsidiaries to support the achievement of our Vision as a leading integrated financial services provider.

Implementation of Corporate Governance

In support of the effort to achieve its targets, the Company consistently and continuously applied of good corporate governance (GCG) policies. The quality of the implementation of GCG was always improved upon, especially in optimizing the use of information technology in the integration of various Company activities in order to facilitate work efficiency and effectivity in all aspects of the organization.

In line with increasing business risk in the pandemic era, the Company maximized the role of its Board of Commissioners and Board of Directors, as well as supporting organs, to ensure the adequacy of internal control systems and risk management. This was to ensure the Company's business continuity in the midst of increasingly complex business challenges. The quality of this GCG implementation continued to be improved upon through evaluations and appraisals conducted independently.

Perubahan Susunan Direksi

Pada tahun 2020, komposisi anggota Direksi mengalami perubahan. RUPS Luar Biasa tanggal 31 Agustus 2020 memutuskan untuk mengangkat Hermawan Hosein menggantikan Kokarjadi Chandra sebagai Direktur yang mengundurkan diri. Dengan demikian, komposisi anggota Direksi per 31 Desember 2020 diuraikan sebagai berikut.

Nama Name	Jabatan Position
Doddy Susanto	Direktur Utama / President Director
Kurniawan Udjaja ¹⁾	Direktur / Director
Hermawan Hosein ²⁾	Direktur / Director
Dani Lihardja	Direktur / Director
Agus Leman Gunawan	Direktur / Director

¹⁾ Meninggal dunia pada 6 Maret 2021. / Passed away on 6 March 2021.

²⁾ Menjabat setelah ditutupnya RUPS Luar Biasa pada 31 Agustus 2020. Namun, beliau menjabat sampai dengan 23 November 2020 karena meninggal dunia. / Took office after the closing of the Extraordinary RUPS on 31 August 2020. However, he held office until he passed away on 23 November 2020.

Penutup

Menutup penyampaian laporan ini, saya mewakili seluruh jajaran Direksi Perseroan mengucapkan terima kasih yang sebesar-besarnya kepada Pemegang Saham atas kepercayaan yang telah diberikan, serta kepada Dewan Komisaris atas masukan dan rekomendasi terkait pelaksanaan tugas dan tanggung jawab pengelolaan perusahaan untuk tahun buku 2020. Direksi juga menyampaikan apresiasi yang setinggi-tingginya kepada segenap karyawan yang dinilai telah mampu mengimplementasikan strategi Perseroan dengan baik, meskipun dengan segala keterbatasan. Kepada seluruh pemangku kepentingan lainnya yang tidak dapat disebutkan satu persatu, Direksi mengucapkan terima kasih atas kerja sama yang telah terjalin. Semoga hubungan yang baik ini dapat senantiasa dijaga guna mencapai pertumbuhan yang berkelanjutan di masa yang akan datang.

Changes to the Composition of the Board of Directors

In 2020, the composition of the Board of Directors underwent some changes. The Extraordinary General Meeting of Shareholders (EGMS) took place on 31 August 2020, where it was decided to promote Hermawan Hosein to replace Kokarjadi Chandra as Director, after his resignation. Therefore the composition of members of the Board of Directors since 31 December 2020 is as follows:

Closing

In closing this report, and on behalf of the entire Board of Directors, I would like to extend our deepest gratitude to the Shareholders for their trust, and to the Board of Commissioners for their recommendations with regards to the implementation of Company management duties and responsibilities for the year 2020. The Board of Directors would also like to extend its highest appreciation to all employees, who are seen to have implemented the Company's strategies well, despite facing numerous limitations. To all other stakeholders, who are too numerous to name individually, the Board of Directors would like to say thank you for your cooperation. May our good relationship continue always that we may achieve continued growth in the years ahead.

Atas nama Direksi / On behalf of the Board of Directors

PT Sinar Mas Multiartha Tbk,



Doddy Susanto

Direktur Utama / President Director

Direksi

Board of Directors

1

2

3

4

5



1. **DODDY SUSANTO**
Direktur Utama / President Director
2. **DANI LIHARDJA**
Direktur / Director
3. **HERMAWAN HOSEIN¹⁾**
Direktur / Director
4. **AGUS LEMAN GUNAWAN**
Direktur / Director
5. **KURNIAWAN UDJAJA²⁾**
Direktur / Director

¹⁾ Menjabat setelah ditutupnya RUPS Luar Biasa pada 31 Agustus 2020. Namun, beliau menjabat sampai dengan 23 November 2020 karena meninggal dunia. / Served in this position since the closing of Extraordinary GMS on 31 August 2020. However, he only served in this position until 23 November 2020 due to his death.

²⁾ Meninggal dunia pada 6 Maret 2021. / Passed away on 6 March 2021.

Profil Dewan Komisaris

Profile of the Board of Commissioners



Indra Widjaja

Komisaris Utama
President Commissioner

Warga Negara

Citizenship

Warga Negara Indonesia
Indonesian Citizen

Domisili

Domicile

Jakarta

Usia

Age

68 tahun

68 years old

Riwayat Pendidikan

Educational Background

Master Bidang Administrasi Bisnis dan Industri,
Universitas Nanyang, Singapura (1974).

Master in Business Administration and Industry,
Nanyang University, Singapore (1974).

Riwayat Jabatan di Perseroan

List of Positions Held in the Company

Menjabat sebagai Komisaris Utama sejak 2001 dengan pengangkatan kembali berdasarkan:

- 2017-2020 : Akta Pernyataan Keputusan Rapat PT Sinar Mas Multiartha Tbk No. 3 tanggal 2 Juni 2017; dan
- 2020-2023 : Akta Pernyataan Keputusan Rapat PT Sinar Mas Multiartha Tbk No. 139 tanggal 31 Agustus 2020.

Sebelumnya, dipercaya untuk menjadi Komisaris (1982-2001). Beliau juga menjabat sebagai Anggota Komite Nominasi dan Remunerasi (sejak 2020).

Served as President Commissioners since 2001 and was reappointed based on:

- 2017-2020 : Deed of PT Sinar Mas Multiartha Tbk Meeting Resolution No. 3 dated 2 June 2017; and
- 2020-2023 : Deed of PT Sinar Mas Multiartha Tbk Meeting Resolution No. 139 dated 31 August 2020.

Previously, he served as Commissioner (1982-2001). He also served as Member of the Nomination and Remuneration Committee (since 2020).

Pengalaman Kerja

Work Experience

Memulai karier profesional sebagai Direktur PT Bimoli dan PT Witikco (1974-1982). Kemudian, dipercaya oleh PT Bank Internasional Indonesia Tbk untuk menjadi Wakil Presiden Direktur (1982-1989) dan Presiden Direktur (1989-Agustus 1999). Selain itu, pernah juga menduduki posisi penting di beberapa Entitas Anak, yaitu Komisaris PT Asuransi Jiwa Sinarmas MSIG (d/h PT Asuransi Eka Life) (1984-2006), Wakil Komisaris Utama PT Asuransi Sinar Mas (1984-Juli 2003) dan PT Sinartama Gunita (1999-2002), Komisaris Utama PT Asuransi Sinar Mas (Juli 2003-2004), serta Direktur Utama PT Asuransi Sinar Mas (2005-2013).

He started his professional career as Director of PT Bimoli dan PT Witikco (1974-1982). He then joined PT Bank Internasional Indonesia Tbk as Vice President Director (1982-1989) and President Director (1989-August 1999). In addition, he also held various key positions at the Subsidiaries, namely Commissioner PT Asuransi Jiwa Sinarmas MSIG (d/h PT Asuransi Eka Life) (1984-2006), Vice President Commissioner of PT Asuransi Sinar Mas (1984-July 2003) and PT Sinarmas Gunita (July 2003-2004), and President Director of PT Asuransi Sinar Mas (2005-2013).

Sertifikasi

Certification

Beliau memiliki sertifikasi kompetensi di bidang manajemen risiko dengan kualifikasi/kompetensi ahli tata kelola terintegrasi dari Lembaga Sertifikasi Profesi Manajemen Risiko (LSPMR) (2020).

He has competence certificate on risk management with qualification/competence of integrated governance expert from Risk Management Profession Certification Agency (LSPMR) (2020).

Rangkap Jabatan

Concurrent Experience

Komisaris Utama di beberapa Entitas Anak, yakni PT KB Insurance (sejak 1997), PT Sinarmas Sekuritas (sejak 1999), PT Sinartama Gunita (sejak 2002), PT Sinar Mas Multifinance (sejak 2004), PT Asuransi Jiwa Sinarmas MSIG (sejak 2007), PT AB Sinar Mas Multifinance (sejak 2009), dan PT Asuransi Sinar Mas (sejak 2013).

President Commissioner in several Subsidiaries, namely PT KB Insurance (since 1997), PT Sinarmas Sekuritas (since 1999), PT Sinartama Gunita (since 2002), PT Sinar Mas Multifinance (since 2004), PT Asuransi Jiwa Sinarmas MSIG (since 2007), PT AB Sinar Mas Multifinance (since 2009), and PT Asuransi Sinar Mas (since 2013).

Hubungan Afiliasi

Affiliation Relationship

Memiliki hubungan keuangan, kepengurusan, dan kekeluargaan dengan anggota Dewan Komisaris lainnya, serta Pemegang Saham Utama dan Pengendali.

He has financial, management, and family relationship with the other member of the Board of Commissioners, as well as with the Main and Controlling Shareholders.



Howen Widjaja

Komisaris
Commissioner

Warga Negara

Citizenship

Warga Negara Indonesia
Indonesian Citizen

Domisili

Domicile

Jakarta

Usia

Age

41 tahun
41 years old

Riwayat Pendidikan

Educational Background

Lulusan University of Southern California, jurusan Arsitektur (2003) dan meraih gelar *Master of Business Administration* jurusan Manajemen Risiko dari St. John's University (2007).

He earned his degree in Architecture from Southern California in 2003 and Master of Business Administration in Risk Management degree from St. John's University in (2007).

Riwayat Jabatan di Perseroan

List of Positions Held in the Company

Menjabat sebagai Komisaris sejak Juni 2010 dengan pengangkatan kembali berdasarkan:

- 2017-2020 : Akta Pernyataan Keputusan Rapat PT Sinar Mas Multiartha Tbk No. 3 tanggal 2 Juni 2017; dan
- 2020-2023 : Akta Pernyataan Keputusan Rapat PT Sinar Mas Multiartha Tbk No. 139 tanggal 31 Agustus 2020.

He served as Commissioner since June 2010 and was reappointed based on:

- 2017-2020 : Deed of PT Sinar Mas Multiartha Tbk Meeting Resolution No. 3 dated 2 June 2017; and
- 2020-2023 : Deed of PT Sinar Mas Multiartha Tbk Meeting Resolution No. 139 dated 31 August 2020.

Pengalaman Kerja

Work Experience

Mulai meniti karier sebagai *Assistant Drafter* Marquis Interior Design (2002). Pernah menjadi bagian dari *Global Research and Development Intern* ACE Insurance Company (2006), *Underwriting Department Leading Insurance Group* (2007), *Market Risk Management* Merrill Lynch (2008), serta *Corporate Planning Division* (2009) dan *Direktur* (2010) di PT Asuransi Sinar Mas.

He started his career as Assistant Drafter at Marquis Interior Design (2002). His previous working experience including, Global Research and Development Intern at ACE Insurance Company (2006), Underwriting Department at Leading Insurance Group (2007), Market Risk Management at Merrill Lynch (2008), and Corporate Planning Division (2009) and Director (2010) at PT Asuransi Sinar Mas.

Sertifikasi

Certification

Beliau memiliki sertifikasi di bidang asuransi dan keuangan dari Australian and New Zealand Institute of Insurance and Finance (ANZIIF) (2014), *Certified in Risk Governance Professional (CRGP)* dari Lembaga Sertifikasi Profesi Manajemen Risiko (LSPMR) (2015) (telah diperpanjang pada 2020), dan *Certification Exam Preparation CRGP* dari Center for Risk Management and Sustainability (CRMS) (2015).

He has certification in the area of insurance and finance from Australian and New Zealand Institute of Insurance and Finance (ANZIIF) (2014), Certified in Risk Governance Professional (CRGP) from Lembaga Sertifikasi Profesi Manajemen Risiko (LSPMR) (2015) (extended in 2020), and Certification Exam Preparation CRGP from Center for Risk Management and Sustainability (CRMS) (2015).

Rangkap Jabatan

Concurrent Experience

Direktur Utama PT Asuransi Sinar Mas (sejak 2013).

President Director at PT Asuransi Sinar Mas (since 2013).

Hubungan Afiliasi

Affiliation Relationship

Memiliki hubungan keuangan, kepengurusan, dan kekeluargaan dengan anggota Dewan Komisaris lainnya, serta Pemegang Saham Utama dan Pengendali.

He has financial, management, and family relationship with the other member of the Board of Commissioners, as well as with the Main and Controlling Shareholders.



Fuganto Widjaja

Komisaris
Commissioner

Warga Negara

Citizenship

Warga Negara Indonesia
Indonesian Citizen

Domisili

Domicile

Jakarta

Usia

Age

39 tahun

39 years old

Riwayat Pendidikan

Educational Background

Sarjana bidang *Computer Science and Economics*, College of Arts and Sciences, Cornell University, New York, Amerika Serikat (2003). Kemudian, menyelesaikan pendidikan *Master of Philosophy Finance*, Judge Institute of Management, Cambridge University, Inggris (2004).

Bachelor in Computer Science and Economics from College of Arts and Sciences, Cornell University, New York, USA (2003).
Master of Philosophy in Finance from Judge Institute of Management, Cambridge University, UK (2004).

Riwayat Jabatan di Perseroan

List of Positions Held in the Company

Menjabat sebagai Komisaris sejak Juni 2013 dengan pengangkatan kembali berdasarkan:

- 2017-2020 : Akta Pernyataan Keputusan Rapat PT Sinar Mas Multiartha Tbk No. 3 tanggal 2 Juni 2017; dan
- 2020-2023 : Akta Pernyataan Keputusan Rapat PT Sinar Mas Multiartha Tbk No. 139 tanggal 31 Agustus 2020.

He served as Commissioner since June 2013 and was reappointed based on:

- 2017-2020 : Deed of PT Sinar Mas Multiartha Tbk Meeting Resolution No. 3 dated 2 June 2017; and
- 2020-2023 : Deed of PT Sinar Mas Multiartha Tbk Meeting Resolution No. 139 dated 31 August 2020.

Pengalaman Kerja

Work Experience

Memiliki pengalaman sebagai *Investment Analyst* UBS Bank Singapura (2003), *President Director* PT Super Wahana Tehno (2005-2006), Wakil Presiden Direktur PT Borneo Indobara (2006-2011), dan Presiden Direktur PT Golden Energy Mines Tbk (Januari 2012-2016).

His previous working experiences included Investment Analyst at UBS Bank, Singapore (2003), President Director of PT Super Wahana Tehno (2005-2006), Vice President Director of PT Borneo Indobara (2006-2011), and President Director of PT Golden Energy Mines Tbk (January 2012-2016).

Rangkap Jabatan

Concurrent Experience

Komisaris Utama PT Roundhill Capital Indonesia (sejak November 2011), Komisaris PT Borneo Indobara (sejak Desember 2011), Komisaris PT Golden Energy Mines Tbk (sejak 2016), dan Direktur Utama PT Berau Cool Energy (sejak 2016).

President Commissioner PT Roundhill Capital Indonesia (since November 2011), Commissioner PT Borneo Indobara (since Desember 2011), Commissioner PT Golden Energy Mines Tbk (since 2016), and President Director PT Berau Coal Energy (since 2016).

Hubungan Afiliasi

Affiliation Relationship

Memiliki hubungan keuangan, kepengurusan, dan kekeluargaan dengan anggota Dewan Komisaris lainnya, serta Pemegang Saham Utama dan Pengendali.

He has financial, management, and family relationship with the other member of the Board of Commissioners, as well as with the Main and Controlling Shareholders.



Robinson Simbolon

Komisaris Independen
Independent Commissioner

Warga Negara

Citizenship
Warga Negara Indonesia
Indonesian Citizen

Domisili

Domicile
Jakarta

Usia

Age
67 tahun
67 years old

Riwayat Pendidikan

Educational Background
Lulusan Fakultas Hukum, Universitas Jayabaya (1982) dan Ahli Perundang-Undangan, Universitas Indonesia (1988). Selain itu, beliau telah menyelesaikan Pelatihan Staf dan Pimpinan Administrasi Tingkat Menengah (SPAMEN) Angkatan VI di Bandung (2000).
He graduated from Faculty of Law, Universitas Jayabaya (1982) and Expert in Laws, Universitas Indonesia (1988). In addition, he has completed his Training at Structural Training Course for Echelon II Candidates Batch VI (Staf dan Pimpinan Administrasi Tingkat Menengah (SPAMEN) in Bandung (2000).

Riwayat Jabatan di Perseroan

List of Positions Held in the Company

Menjabat sebagai Komisaris Independen sejak 2014 dengan pengangkatan kembali berdasarkan:

- 2017-2020 : Akta Pernyataan Keputusan Rapat PT Sinar Mas Multiartha Tbk No. 3 tanggal 2 Juni 2017; dan
- 2020-2023 : Akta Pernyataan Keputusan Rapat PT Sinar Mas Multiartha Tbk No. 139 tanggal 31 Agustus 2020.

Beliau juga menjabat sebagai Ketua Komite Audit (sejak 2014) serta Ketua Komite Nominasi dan Remunerasi (sejak 2020).

He served as Independent Commissioner since 2014 and was reappointed based on:

- 2017-2020 : Deed of PT Sinar Mas Multiartha Tbk Meeting Resolution No. 3 dated 2 June 2017; and
- 2020-2023 : Deed of PT Sinar Mas Multiartha Tbk Meeting Resolution No. 139 dated 31 August 2020.

He also served as the Chairman of Audit Committee (since 2014) and the Chairman of Nomination and Remuneration (since 2020).

Pengalaman Kerja

Work Experience

Perjalanan kariernya dimulai di Kementerian Keuangan sebagai Kepala Bagian Hukum, Perusahaan Lembaga Keuangan, dan Perjalanan Biro Hukum (1995-1998). Pernah menjabat sebagai Kepala Biro Pemeriksaan dan Penyelidikan Badan Pengawas Pasar Modal (1998-1999) serta Kepala Biro Perundang-Undangan dan Bantuan Hukum Badan Pengawas Pasar Modal (2000-2012). Beliau kemudian dipercaya untuk menduduki beragam posisi strategis, seperti Anggota Dewan Pengawas Perum Jaminan Kredit Indonesia (1999-2009), Anggota Dewan Komisaris PT Permodalan Nasional Madani (2010-2013), dan Deputi Komisioner Pasar Modal I Otoritas Jasa Keuangan (2012-2013). Selain itu, pernah juga menjabat sebagai Komisaris Utama PT Bursa Efek Indonesia (2014-2017).

He started his career as Legal Unit Head, Financial Institution Companies and Law Firm Agreement at the Ministry of Finance (1995-1998). He held various positions in the Capital Market Supervisory Agency, namely Head of Audit and Investigation Bureau (1998-1999) and Head of Legislation and Legal Aid Bureau (2000-2012). In addition, he also held various strategic positions including, Member of Indonesian Credit Guarantee Supervisory Board (1999-2009), Member of the Board of Commissioners of PT Permodalan Nasional Madani (2010-2013), and Deputy Commissioner I Capital Market of the Financial Services Authority (2012-2013). He also served as the President Commissioner of the Indonesia Stock Exchange (2014-2017).

Rangkap Jabatan

Concurrent Experience

Tidak memiliki rangkap jabatan di perusahaan lain.

He does not have any concurrent positions in other companies.

Hubungan Afiliasi

Affiliation Relationship

Tidak memiliki hubungan keuangan, kepengurusan, dan kekeluargaan dengan anggota Dewan Komisaris, Direksi, serta Pemegang Saham Utama dan Pengendali.

He has no financial, management, and family relationships with the other members of the Board of Commissioners, Board of Directors, and Main and Controlling Shareholders.



Burhanuddin Abdullah

Komisaris Independen
Independent Commissioner

Warga Negara

Citizenship

Warga Negara Indonesia
Indonesian Citizen

Domisili

Domicile

Jakarta

Usia

Age

73 tahun

73 years old

Riwayat Pendidikan

Educational Background

Sarjana lulusan Universitas Padjajaran jurusan Pertanian (1974) dan Master di bidang Ekonomi, Michigan State University (1984).

He earned his Bachelor degree in Agriculture from Padjajaran University (1974) and Master in Economics from Michigan State University (1984).

Riwayat Jabatan di Perseroan

List of Positions Held in the Company

Menjabat sebagai Komisaris Independen sejak 2016 dengan pengangkatan kembali berdasarkan:

- 2017-2020 : Akta Pernyataan Keputusan Rapat PT Sinar Mas Multiartha Tbk No. 3 tanggal 2 Juni 2017; dan
- 2020-2023 : Akta Pernyataan Keputusan Rapat PT Sinar Mas Multiartha Tbk No. 139 tanggal 31 Agustus 2020.

He served as Independent Commissioner since June 2016 and was reappointed based on:

- 2017-2020 : Deed of PT Sinar Mas Multiartha Tbk Meeting Resolution No. 3 dated 2 June 2017; and
- 2020-2023 : Deed of PT Sinar Mas Multiartha Tbk Meeting Resolution No. 139 dated 31 August 2020.

Pengalaman Kerja

Work Experience

Pernah dipercaya untuk menjadi Staf Badan Urusan Cess-Direktorat Jenderal Perkebunan Pertanian, Banda Aceh (1975), Staf PT Intraport Teh Jaya (Unilever Tea Department) (1976-1978), Staf Bagian Kredit Produksi-Urusan Kredit Umum Bank Indonesia (1979-1983), Staf Bagian Ekonomi Umum-Urusan Riset dan Statistik Bank Indonesia (1984-1985), Staf Gubernur Bank Indonesia (1986-1988), Staf Asia Pacific Department International Monetary Fund (IMF), Washington DC (1989-1990), Assistant Executive Director IMF, South East Asia Group (1991-1993). Selain itu, beliau juga pernah menjabat sebagai Kepala Bagian Kerjasama Ekonomi dan Perdagangan Internasional-Urusan Luar Negeri Bank Indonesia (1994), Wakil Kepala Urusan Luar Negeri Bank Indonesia (1995), Wakil Kepala Urusan Riset Ekonomi dan Moneter Bank Indonesia (1996-1997), Direktur Direktorat Luar Negeri Bank Indonesia (1998-1999), Deputy Gubernur Bank Indonesia (2000), Menteri Koordinator Perekonomian pada Kabinet Gotong Royong (2001), serta Gubernur Bank Indonesia (2003-2008).

He served as Staff of the Cess-Directorate General of Agricultural Plantation Affairs, Banda Aceh (1975), Staff of PT Intraport Teh Jaya (Unilever Tea Department)(1976-1978), Staff of the Production Credit Division-General Credit Affairs of Bank Indonesia (1979-1983), Staff of the Economic Section General-Research and Statistics of Bank Indonesia (1984-1985), Staff of the Governor of Bank Indonesia (1986-1988), Asia Pacific Department Staff of International Monetary Fund (IMF), Washington DC (1989-1990), Assistant Executive Director of IMF, South East Asia Group (1991-1993). In addition, he has also served as Head of Economic and International Foreign Cooperation-Foreign Affairs Division of Bank Indonesia (1994), Deputy Head of Foreign Affairs of Bank Indonesia (1995), Deputy Head of Economic and Monetary Research of Bank Indonesia (1996-1997), Director of the Directorate of Foreign Affairs of Bank Indonesia (1998-1999), Deputy Governor of Bank Indonesia (2000), Coordinating Minister for the Economy in Gotong Royong Cabinet (2001), and Governor of Bank Indonesia (2003-2008).

Rangkap Jabatan

Concurrent Experience

Rektor Institut Koperasi Indonesia (sejak 2011).

Rector of the Indonesian Cooperative Institute (since 2011).

Hubungan Afiliasi

Affiliation Relationship

Tidak memiliki hubungan keuangan, kepengurusan, dan kekeluargaan dengan anggota Dewan Komisaris, Direksi, serta Pemegang Saham Utama dan Pengendali.

He has no financial, management, and family relationships with the other members of the Board of Commissioners, Board of Directors, and Main and Controlling Shareholders.

Profil Direksi

Profile of the Board of Directors



Doddy Susanto

Direktur Utama
President Director

Warga Negara

Citizenship

Warga Negara Indonesia
Indonesian Citizen

Domisili

Domicile

Jakarta

Usia

Age

60 tahun
60 years old

Riwayat Pendidikan

Educational Background

Sarjana Sosial Politik Administrasi Niaga,
Universitas Katholik Parahyangan,
Bandung (1984).

Bachelor of Business Administration Political
Science, Katholik Parahyangan University,
Bandung (1984).

Riwayat Jabatan di Perseroan

List of Positions Held in the Company

Menjabat sebagai Direktur Utama sejak Juni 2009 dengan pengangkatan kembali berdasarkan:

- 2017-2020 : Akta Pernyataan Keputusan Rapat PT Sinar Mas Multiartha Tbk No. 3 tanggal 2 Juni 2017; dan
- 2020-2023 : Akta Pernyataan Keputusan Rapat PT Sinar Mas Multiartha Tbk No. 139 tanggal 31 Agustus 2020.

Sebelumnya, menjabat sebagai Direktur Perseroan (September 2000-Juni 2009).

He served as President Director since June 2009 and was reappointed based on:

- 2017-2020 : Deed of PT Sinar Mas Multiartha Tbk Meeting Resolution No. 3 dated 2 June 2017; and
- 2020-2023 : Deed of PT Sinar Mas Multiartha Tbk Meeting Resolution No. 139 dated 31 August 2020.

Previously, he served as the Company's Director (September 2000-June 2009).

Pengalaman Kerja

Work Experience

Mengawali karier sebagai Staf Administrasi Kredit PT Bankap (Mei 1985-Juli 1986), kemudian bergabung dengan PT Bank Internasional Indonesia Tbk yang dimulai dari mengikuti *Management Development Program* (Agustus 1986-Juni 1987) dan menjadi *Account Officer* (Juli 1987-Agustus 1987). Selanjutnya, menduduki beberapa posisi penting di Bank tersebut sebagai Pimpinan Cabang (September 1987-Oktober 1990), Pimpinan Wilayah Jawa Tengah (November 1990-September 1991), Wakil Pimpinan Area Jawa Timur dan Indonesia Timur (Oktober 1991-Juni 1994), Pimpinan Wilayah Sumatera (September 1994-Juni 1997), dan Direktur (Juli 1997-Agustus 1999). Selain itu, pernah juga mengisi beberapa posisi strategis di Entitas Anak, yaitu *Chief Operating Officer* PT Asuransi Jiwa Sinarmas (September 1999-September 2000), Direktur Utama PT Sinar Mas Multifinance (September 2000-April 2017), Komisaris PT AB Sinar Mas Multifinance (Juni 2002-24 Juni 2020), dan Komisaris PT Asuransi Sinar Mas (Juni 2003-November 2014).

Started a career as Credit Administration Staff in PT Bankap (May 1985-July 1986). Afterwards, joined PT Bank Internasional Indonesia Tbk starting from attending Management Development Program (August 1986-June 1987), then Account Officer (July 1987-August 1987). Held several key positions in the Bank, namely Branch Manager (September 1987-October 1990), Head of Central Java Area (November 1990-September 1991), Deputy Head of East Java and East Indonesia Area (October 1991-June 1994), Head of Sumatra Area (September 1994-June 1997), and Director (July 1997-August 1999). In addition, held several strategic positions in the Subsidiaries, namely Chief Operating Officer at PT Asuransi Jiwa Sinarmas (September 1999-September 2000), President Director at PT Sinar Mas Multifinance (September 2000-April 2017), Commissioner at PT AB Sinar Mas Multifinance (June 2002-24 June 2020), and Commissioner at PT Asuransi Sinar Mas (June 2003-November 2014).

Sertifikasi

Certification

Beliau memiliki sertifikasi dasar pembiayaan – Komisaris dari PT Sertifikasi Proses Pembiayaan Indonesia (SPPI) (2020).

He has basic financing certificate – Commissioner from Indonesian Financing Process Certification Agency (SPPI) (2020).

Rangkap Jabatan

Concurrent Experience

Menduduki beberapa posisi penting di Entitas Anak, seperti Komisaris Utama PT Sinarmas Asset Management (sejak Juli 2011), Komisaris PT Pasar Dana Pinjaman (sejak Maret 2016), Komisaris PT Sinar Mas Multifinance (sejak April 2017), dan Direktur PT Sinartama Gunita (sejak September 2017).

He held several key positions in Subsidiaries, namely President Commissioner at PT Sinarmas Asset Management (since July 2011), Commissioner at PT Pasar Dana Pinjaman (since March 2016), Commissioner at PT Sinar Mas Multifinance (since April 2017) and Director at PT Sinartama Gunita (since September 2017).

Hubungan Afiliasi

Affiliation Relationship

Tidak memiliki hubungan keuangan, kepengurusan, dan kekeluargaan dengan anggota Dewan Komisaris, Direksi, serta Pemegang Saham Utama dan Pengendali.

He has no financial, management, and family relationships with the other members of the Board of Commissioners, Board of Directors, and Main and Controlling Shareholders.



Kurniawan Udjaja¹⁾

Direktur
Director

Warga Negara

Citizenship

Warga Negara Indonesia
Indonesian Citizen

Domisili

Domicile

Tangerang

Usia

Age

59 tahun

59 years old

Riwayat Pendidikan

Educational Background

Sarjana Ekonomi, Universitas Andalas,
Padang (1987).

Bachelor of Economic, Universitas Andalas,
Padang (1987).

Riwayat Jabatan di Perseroan

List of Positions Held in the Company

Menjabat sebagai Direktur sejak Juni 2004 dengan pengangkatan kembali berdasarkan:

- 2017-2020 : Akta Pernyataan Keputusan Rapat PT Sinar Mas Multiartha Tbk No. 3 tanggal 2 Juni 2017; dan
- 2020-2023 : Akta Pernyataan Keputusan Rapat PT Sinar Mas Multiartha Tbk No. 139 tanggal 31 Agustus 2020.

Mulai bergabung dengan Perseroan sebagai Staf Akuntansi (Januari 1992-Maret 1992), Manajer Keuangan dan Akuntansi (April 1992-Juni 2004), serta Sekretaris Perusahaan (2001-Maret 2021).

He served as Director since June 2004 and was reappointed based on:

- 2017-2020 : Deed of PT Sinar Mas Multiartha Tbk Meeting Resolution No. 3 dated 2 June 2017; and
- 2020-2023 : Deed of PT Sinar Mas Multiartha Tbk Meeting Resolution No. 139 dated 31 August 2020.

His previous position in the Company includes Staff Accounting (January 1992-March 1992), Finance and Accounting Manager (April 1992-June 2004), and Corporate Secretary (2001-March 2021).

Pengalaman Kerja

Work Experience

Mengawali karier sebagai Kepala Bagian Keuangan Yayasan Prayoga Padang (Agustus 1988-Agustus 1991), Staf Akuntansi PT Panggung Enterprise Ltd (Oktober 1991-Desember 1991), dan Dosen Universitas Tarumanagara (Februari 1992-Juni 1995). Selain itu, beliau juga pernah menduduki jabatan penting di Entitas Anak, seperti Direktur PT Super Wahana Tehno (Februari 2005-Juli 2013), dan Komisaris PT Sinarmas Sekuritas (Juni 2009-Juni 2018).

Started his career as Finance Section Head of Prayoga Foundation, Padang (August 1988-August 1991), Accounting Staff at PT Panggung Enterprise Ltd (October 1991-December 1991), and Lecturer at Universitas Tarumanagara (February 1992-June 1995). In addition, he also held various key positions at the Subsidiaries, including Director of PT Super Wahana Tehno (February 2005-July 2013), and Commissioner PT Sinarmas Sekuritas (June 2009-June 2018).

Rangkap Jabatan

Concurrent Experience

Merangkap beberapa jabatan di Entitas Anak, yakni Direktur Utama PT Sinartama Gunita (sejak Desember 2003), Direktur PT Shinta Utama (sejak April 2005), Direktur PT Simas Money Charger (sejak September 2007), serta Komisaris PT AB Sinar Mas Multifinance (sejak Oktober 2019).

He held various concurrent positions at the Subsidiaries, namely President Director of PT Sinartama Gunita (since December 2003), Director of PT Shinta Utama (since April 2005), Director of PT Simas Money Charger (since September 2007), and Commissioner of PT AB Sinar Mas Multifinance (since October 2019).

Hubungan Afiliasi

Affiliation Relationship

Tidak memiliki hubungan keuangan, kepengurusan, dan kekeluargaan dengan anggota Dewan Komisaris, Direksi, serta Pemegang Saham Utama dan Pengendali.

He has no financial, management, and family relationships with other members of the Board of Commissioners, Board of Directors, and Main and Controlling Shareholders.

¹⁾ Meninggal dunia pada 6 Maret 2021. / Passed away on 6 March 2021.



Dani Lihardja

Direktur
Director

Warga Negara

Citizenship

Warga Negara Indonesia
Indonesian Citizen

Domisili

Domicile

Jakarta

Usia

Age

56 tahun
56 years old

Riwayat Pendidikan

Educational Background

Lulusan Fakultas Hukum, Universitas Katolik Parahyangan, Bandung (1986).

Pernah mengikuti pelatihan The Pacific Rim Bankers Program (PRBP) di Seattle, Amerika Serikat (2012).

He graduated from Faculty of Law, Universitas Katolik Parahyangan, Bandung (1986). He had attended training at The Pacific Rim Bankers Program (PRBP), Seattle, USA in (2012).

Riwayat Jabatan di Perseroan

List of Positions Held in the Company

Menjabat sebagai Direktur sejak Juni 2013 dengan pengangkatan kembali berdasarkan:

- 2017-2020 : Akta Pernyataan Keputusan Rapat PT Sinar Mas Multiartha Tbk No. 3 tanggal 2 Juni 2017; dan
- 2020-2023 : Akta Pernyataan Keputusan Rapat PT Sinar Mas Multiartha Tbk No. 139 tanggal 31 Agustus 2020.

Beliau juga menjabat sebagai Sekretaris Perusahaan sejak 16 Maret 2021 berdasarkan Surat Keputusan Direksi No. SK: 049/SK-DIR/SMMA/III/2021.

He served as Director since June 2013 and was reappointed based on:

- 2017-2020 : Deed of PT Sinar Mas Multiartha Tbk Meeting Resolution No. 3 dated 2 June 2017; and
- 2020-2023 : Deed of PT Sinar Mas Multiartha Tbk Meeting Resolution No. 139 dated 31 August 2020.

He also served as Corporate Secretary since 16 March 2021 based on the Board of Directors Decree No. SK: 049/SK-DIR/SMMA/III/2021.

Pengalaman Kerja

Work Experience

Memiliki pengalaman sebagai Staf Kantor Notaris Elly Soehandjoho (1986-1987), kemudian berkarier di industri perbankan yang dimulai di Tamara Commercial Bank sebagai *Marketing Officer* (1988-1990) dan *Head Marketing & Credit* (1990-1991). Setelah itu, bergabung dengan PT Bank International Indonesia Tbk sebagai *Account Officer* (1991-1992), Pemimpin Cabang Karawang (1992-1995), MDP 27 (1995-1996), Pemimpin Cabang Lampung (1996-1998), Pemimpin Cabang Bogor (1998-2000), Pemimpin Cabang Cabang Palembang (2000- 2003), Pemimpin Cabang Bandung (2003-2004), *Area Sales Manager* (2005-2006), serta *Area Business Manager* (2006). Selanjutnya, beliau menjadi bagian dari PT Bank Sinarmas Tbk sebagai Direktur Kredit dan *Marketing* (2006-2010) dan Wakil Direktur Utama (2010-2012). Selain itu, beliau juga pernah menjabat sebagai anggota Komite Audit PT Sinar Mas Multifinance (2013-2016).

He has work experience as a Staff in the Notary Office of Elly Soehandjoho (1986-1987), then pursued his career in banking industry as a Marketing Officer (1988-1990) and Head of Marketing & Credit (1990-1991) at Tamara Commercial Bank. Afterward, he joined PT Bank International Indonesia Tbk as an Account Officer (1991-1992), Branch Manager-Karawang (1992-1995), MDP 27 (1995-1996), Branch Manager-Lampung (1996-1998), Branch Manager-Bogor (1998-2000), Branch Manager-Palembang (2000-2003), Branch Manager-Bandung (2003-2004), Area Sales Manager (2005-2006), and Area Business Manager (2006). He was a Director of Credit and Marketing (2006-2010) and Vice President Director (2010-2012) of PT Bank Sinarmas Tbk. He also served as the Audit Committee member of PT Sinar Mas Multifinance (2013-2016).

Sertifikasi

Certification

Beliau memiliki sertifikasi manajemen risiko level 5 dari Badan Sertifikasi Manajemen Risiko (2007).

He holds risk management level 5 certificate from Risk Management Certification Agency (2007).

Rangkap Jabatan

Concurrent Experience

Merangkap jabatan sebagai Direktur Utama PT Pasar Dana Pinjaman (sejak 2016), Komisaris Panji Ratu Jakarta (sejak 2016), dan Komisaris Utama Sinarmas Ventura (sejak 2018).

He held concurrent positions as President Director of PT Pasar Dana Pinjam (since 2016), Commissioner at Panji Ratu Jakarta (since 2016), and President Commissioner Sinarmas Ventura (since 2018).

Hubungan Afiliasi

Affiliation Relationship

Tidak memiliki hubungan keuangan, kepengurusan, dan kekeluargaan dengan anggota Dewan Komisaris, Direksi, serta Pemegang Saham Utama dan Pengendali.

He has no financial, management, and family relationships with other members of the Board of Commissioners, Board of Directors, and Main and Controlling Shareholders.



Agus Leman Gunawan

Direktur
Director

Warga Negara

Citizenship

Warga Negara Indonesia
Indonesian Citizen

Domisili

Domicile

Jakarta

Usia

Age

65 tahun

65 years old

Riwayat Pendidikan

Educational Background

Meraih gelar *Bachelor of Science*, jurusan *Business Administration and Economics* (1981) dan *Master of Science* jurusan *Business Education* (1983) di Portland State University, Oregon. Pernah mengikuti pelatihan The Pacific Rim Bankers Program (PRBP) di Seattle, Amerika Serikat (1991) dan Sekolah Pimpinan Bank Indonesia (1994).

He has a Bachelor of Science degree in Business Administration and Economics (1981) and a Master of Science degree in Business Education (1983) from Portland State University, Portland, Oregon. He has attended The Pacific Rim Bankers Program (PRBP), Seattle, USA in (1991) and Bank Indonesia Leadership School (1994).

Riwayat Jabatan di Perseroan

List of Positions Held in the Company

Menjabat sebagai Direktur Independen sejak 2012 dengan pengangkatan kembali berdasarkan:

- 2017-2020 : Akta Pernyataan Keputusan Rapat PT Sinar Mas Multiartha Tbk No. 3 tanggal 2 Juni 2017; dan
- 2020-2023 : Akta Pernyataan Keputusan Rapat PT Sinar Mas Multiartha Tbk No. 139 tanggal 31 Agustus 2020.

He served as Independent Director since 2012 and was reappointed based on:

- 2017-2020 : Deed of PT Sinar Mas Multiartha Tbk Meeting Resolution No. 3 dated 2 June 2017; and
- 2020-2023 : Deed of PT Sinar Mas Multiartha Tbk Meeting Resolution No. 139 dated 31 August 2020.

Pengalaman Kerja

Work Experience

Mengawali karier profesional sebagai *Senior Vice President* Chase Manhattan Bank NA (1983-1989). Kemudian dipercaya mengisi beberapa posisi penting di berbagai perusahaan, seperti *Executive Vice President, Managing Director-Treasury and International Business Area* (1989-1998) PT Bank Danamon Indonesia, *Senior Vice President Treasury and Global Markets* Rabobank Indonesia (1999-2001), *President Director* PT Perdana Waralaba (2002), *Director of Finance – Accounting, Finance, and Tax* PT Voksel Cable (2003-2005), *Senior Advisor* PT Bank Sinarmas Tbk (2006–2010), dan *President Director* PT Dana Usaha Makmur (2011). Selain itu, beliau juga dipercaya untuk menjadi anggota Komite Audit di beberapa perusahaan, yakni PT Dian Swastatika Sentosa Tbk (2010–2012), PT SMART Tbk (2010–2012), dan PT Duta Pertiwi Tbk (2011-2012).

He started his professional career as Senior Vice President at Chase Manhattan Bank NA (1983-1989). He has held various key positions at various companies, namely Executive Vice President-Managing Director-Treasury and International Business Area (1989-1998) at PT Bank Danamon Indonesia, Senior Vice President of Treasury and Global Markets at Rabobank Indonesia (1999-2001), President Director at PT Perdana Waralaba (2002), Director of Finance – Accounting, Finance, and Tax at PT Voksel Cable (2003-2005), Senior Advisor at PT Bank Sinarmas Tbk (2006–2010), and President Director at PT Dana Usaha Makmur (2011). In addition, he also served as the Audit Committee member in several companies, including PT Dian Swastatika Sentosa Tbk (2010-2012), PT SMART Tbk (2010-2012), and PT Duta Pertiwi Tbk (2011-2012).

Rangkap Jabatan

Concurrent Experience

Komisaris Utama PT Dana Pinjaman Inklusif (sejak 2018).
President Commissioner of PT Dana Pinjaman Inklusif (since 2018).

Hubungan Afiliasi

Affiliation Relationship

Tidak memiliki hubungan keuangan, kepengurusan, dan kekeluargaan dengan anggota Dewan Komisaris, Direksi, serta Pemegang Saham Utama dan Pengendali.

He has no financial, management, and family relationships with other members of the Board of Commissioners, Board of Directors, and Main and Controlling Shareholders.



Hermawan Hosein²⁾

Direktur
Director

Warga Negara

Citizenship

Warga Negara Indonesia
Indonesian Citizen

Domisili

Domicile

Jakarta

Usia

Age

46 tahun
46 years old

Riwayat Pendidikan

Educational Background

Meraih gelar Sarjana jurusan *Computer and Mathematical Science*, University of Western Australia, Perth, Australia (1995).

He has a Bachelor of Mathematical and Computer Science degree, University of Western Australia, Perth, Australia (1995).

Riwayat Jabatan di Perseroan

List of Positions Held in the Company

Mejabat sebagai Direktur berdasarkan Akta Pernyataan Keputusan Rapat PT Sinar Mas Multiartha Tbk No. 139 tanggal 31 Agustus 2020. Sebelumnya, beliau menjabat sebagai *Software Engineer* (1995-1996) dan *General Manager* (2000).

Served as Director based on Deed of PT Sinar Mas Multiartha Tbk Meeting Resolution No. 139 dated 31 August 2020. His previous position was Software Engineer (1995-1996) and General Manager (2000).

Pengalaman Kerja

Work Experience

Memiliki pengalaman sebagai *System Support Manager* PT Askomido Dinamika (1996-1997) dan *Senior Manager* PT Bank Internasional Indonesia Tbk (1998-1999). Beliau juga pernah menjabat sebagai *General Manager* PT Sinarmas Sekuritas (2002), Direktur PT Sinarmas Sekuritas (2003-2012), dan Direktur Utama PT Sinarmas Asset Management (2012-2017).

His working experience includes System Support Manager at PT Askomido Dinamika (1996-1997) and Senior Manager at PT Bank Internasional Indonesia Tbk (1998-1999). He has also served as General Manager of PT Sinarmas Sekuritas (2002), Director of PT Sinarmas Sekuritas (2003-2012), and President Director of PT Sinarmas Asset Management (2012-2017).

Sertifikasi

Certification

Beliau memiliki sertifikasi di bidang *Wealth Management* dari Certified Wealth Managers Association (2007) dan *Certified in Risk Governance Professional* (CRGP) (2015).

He has certification in Wealth Management from Certified Wealth Managers Association (2007) and Certified in Risk Governance Professional (CRGP) (2015).

Rangkap Jabatan

Concurrent Experience

Direktur Utama PT Sinarmas Sekuritas sejak Agustus 2017.

President Director of PT Sinarmas Sekuritas since August 2017.

Hubungan Afiliasi

Affiliation Relationship

Tidak memiliki hubungan keuangan, kepengurusan, dan kekeluargaan dengan anggota Dewan Komisaris, Direksi, serta Pemegang Saham Utama dan Pengendali.

He has no financial, management, and family relationships with other members of the Board of Commissioners, Board of Directors, and Main and Controlling Shareholders.

²⁾ Menjabat setelah ditetapkannya RUPS Luar Biasa pada 31 Agustus 2020. Namun, beliau menjabat sampai dengan 23 November 2020 karena meninggal dunia. / Served in this position since the closing of Extraordinary GMS on 31 August 2020. However, he only served in this position until 23 November 2020 due to his death.

Profil Perusahaan

Company Profile

Identitas Perusahaan / Corporate Identity	42
Riwayat Singkat / Brief History of the Company	43
Jejak Langkah / Milestone	44
Visi, Misi, dan Nilai Perusahaan / Vision, Mission, and Corporate Values	47
Bidang Usaha / Line of Business	48
Struktur Organisasi / Organization Structure	49
Struktur Korporasi / Corporate Structure	50
Informasi Entitas Anak dan Entitas Asosiasi / Information on Subsidiaries and Associates	52
Alamat Perusahaan, Entitas Anak, dan Entitas Asosiasi / Address of the Company, Subsidiaries and Associates	96
Komposisi Pemegang Saham / Shareholders Composition	98
Pemegang Saham Utama dan Pengendali / Main and Controlling Shareholders	99
Realisasi Penggunaan Dana Hasil Penawaran Umum / Realization of Public Offering Proceeds Utilization	100
Program Kepemilikan Saham oleh Karyawan dan/atau Manajemen / Employee and/or Management Stock Allocation Program	101
Kronologi Pencatatan Saham / Chronological Listing of Shares	101
Kebijakan dan Pembagian Dividen / Dividend Policy and Distribution	104
Kronologi Pencatatan Obligasi / Chronological Listing of Bonds	105
Lembaga Penunjang Pasar Modal / Capital Market Supporting Institution	106
Akses Informasi / Information Access	107
Informasi pada Situs Web Perseroan / Information on the Company's Website	107
Sumber Daya Manusia / Human Resources	108





Profil Perusahaan
Company Profile

03



Identitas Perusahaan

Corporate Identity



Nama
Company Name

PT Sinar Mas Multiartha Tbk



Bidang Usaha
Line of Business

Jasa Keuangan Terpadu.
Integrated Financial Services.



Status Perusahaan
Company Status

Perusahaan Terbuka yang hanya menjual saham.
Public Company that solely sell shares.



Akta Perubahan Terakhir
Deed of the Last Amendment

Akta No. 140 tanggal 31 Agustus 2020 dari Aulia Taufani, SH, notaris di Jakarta, tentang perubahan Pasal 3 mengenai Maksud dan Tujuan serta Kegiatan Usaha Perseroan. Perubahan tersebut telah dicatatkan oleh Menteri Hukum dan Hak Asasi Manusia Republik Indonesia dengan Surat Keputusan No. AHU-0064933.AH.01.02. Tahun 2020 tanggal 21 September 2020.
Deed No. 140 dated 31 August 2020 from Aulia Taufani, SH, notary in Jakarta, regarding amendments to Article 3 regarding the Purpose and Objectives and Business Activities of the Company. This amendment has been recorded by Minister of Law and Human Rights of the Republic of Indonesia under Letter of Decree No. AHU-0064933.AH.01.02. Year 2020 dated 21 September 2020.



Tanggal Pendirian
Date of Establishment

21 Oktober / October 1982 atas nama / under the name
PT Internas Arta Leasing Company.



Dasar Hukum Pendirian
Legal Basis of Establishment

Akta Notaris Benny Kristianto, SH, No. 60 yang telah disahkan oleh Menteri Kehakiman Republik Indonesia melalui Surat Keputusan No. C2-6537. HT.01.01.Th.83 tanggal 30 September 1983.
Notarial Deed of Benny Kristianto, SH, No. 60 which has been legalized by the Minister of Justice of the Republic of Indonesia under Letter of Decree No. C2-6537. HT.01.01.Th.83 dated 30 September 1983.



Kantor Pusat
Head Office

Sinar Mas Land Plaza Tower I Lt. 9
Jl. MH Thamrin No. 51
Jakarta Pusat, 10350
P : (021) 392 5660
F : (021) 392 5788
E : multiartha@smma.co.id
W : www.smma.co.id



Jumlah Karyawan (per Desember 2020)
Total Employee (per December 2020)

Perseroan / Company Entitas Anak / Subsidiary

35
orang / employees

6,158
orang / employees



Tanggal Perubahan Nama
Date of the Company Name Change

- 1 Mei 1989 menjadi PT Internas Arta Finance Company; dan
- 25 Februari 1995 menjadi PT Sinar Mas Multiartha Tbk.
- 1 May 1989 changed into PT Internas Arta Finance Company; and
- 25 February 1995 changed into PT Sinar Mas Multiartha Tbk.



Dasar Hukum Perubahan Nama

Legal Basis of the Company Name Change

- Akta No. 15 tertanggal 1 Mei 1989 dari Benny Kristianto, SH, notaris di Jakarta, dan telah mendapat persetujuan dari Menteri Kehakiman Republik Indonesia tanggal 2 Agustus 1989 melalui Surat Keputusan No. C2-6968.HT.01.04.Th.89. Akta ini telah didaftarkan ke Kantor Pengadilan Negeri Jakarta Barat tanggal 16 Agustus 1989 dengan No. 1109/1989; dan
- Akta No. 218 tertanggal 25 Februari 1995 dari Veronica Lily Dharma, SH, notaris di Jakarta, dan telah mendapat persetujuan dari Menteri Kehakiman Republik Indonesia melalui Surat Keputusan No. C2-5573.HT.01.04.Th.95 tanggal 5 Mei 1995.
- Deed No. 15 dated 1 May 1989 of Benny Kristianto, SH, notary in Jakarta, and has been approved by Minister of Justice of the Republic of Indonesia under Letter of Decree No. C2-6968.HT.01.04.Th.89. The deed has been registered at West Jakarta District Court on 16 August 1989 under No. 1109/1989; and
- Deed No. 218 dated 25 February 1995 of Veronica Lily Dharma, SH, notary in Jakarta, and has been approved by Minister of Justice of the Republic of Indonesia under Letter of Decree No. C2-5573.HT.01.04.Th.95 dated 5 May 1995.



Modal Dasar

Authorized Capital

Rp2,849,487,360,000,-
(dari / of 21,513,629,568 lembar saham / shares)



Modal Disetor

Paid-Up Capital

Rp1,334,890,874,900,000,-



Kode Saham

Stock Code

SMMA



Tanggal Pencatatan Saham

Listing Date

5 Juli / July 1995



Jumlah Saham Beredar

Number of Outstanding Shares

6,367,664,717 lembar saham / shares



Kepemilikan

Share Ownership

Bank of Singapore Limited S/A	: 51.13%
PT Sinar Mas Cakrawala	
PT Asuransi Simas Jiwa – Simas Equity Fund 2	: 6.64%
PT Sinar Mas Cakrawala	: 7.77%
Indra Widjaja	: 0.03%
Masyarakat / Public	: 34.43%

Riwayat Singkat

Brief History of the Company

Berdiri pada 21 Oktober 1982, PT Sinar Mas Multiartha Tbk (Perseroan) dikenal dengan nama PT Internas Arta Leasing Company. Perseroan yang pada awal pendirian bergerak di bidang pembiayaan kemudian merubah nama menjadi PT Internas Arta Finance Company pada tahun 1989, hingga akhirnya para Pemegang Saham sepakat merubah nama kembali menjadi PT Sinar Mas Multiartha Tbk, efektif sejak 25 Februari 1995.

Pada tahun yang sama, Perseroan berhasil melakukan penawaran umum saham ke masyarakat dan mencatatkan saham di Bursa Efek Indonesia. Satu tahun setelahnya, Perseroan memutuskan mengganti bidang usaha menjadi bidang perdagangan, industri, angkutan, real estat, dan jasa, yang diwakili oleh Entitas Anak.

Melalui Entitas Anak, Perseroan memberikan produk dan layanan terpadu bagi nasabah individu maupun korporasi. Segmen nasabah individu memungkinkan Perseroan untuk mendukung individu-individu memenuhi kebutuhan serta mendukung usaha kecil dan menengah. Sementara segmen korporasi, menyediakan layanan keuangan, solusi keuangan, hingga menawarkan akses ke peluang investasi domestik dan global.

Known by the name of PT Internas Arta Leasing Company, PT Sinar Mas Multiartha Tbk was established on 21 October 1982. At the beginning of its establishment, the Company was engaged in financing then in 1989 changed its name to PT Internas Arta Finance Company, until its Shareholders agreed to change its name back to PT Sinar Mas Multiartha Tbk effective 25 February 1995.

In the same year, the Company conducted shares public offering and listing its shares in Indonesia Stock Exchange. One year afterwards, the Company decided to change its line of business to trading, industry, transportation, real estate, and services that is carried out by its Subsidiaries.

Through its Subsidiaries, the Company provide integrated product and services to individual or coporate customer. Individual customer segment enables the Company to support individuals meet the needs and to support small and medium enterprises. While corporate segment provides financial services, financial solution, and offers access to domestic and global investment opportunities.

Jejak Langkah

Milestones



1982

Perseroan didirikan dengan nama PT Internas Arta Leasing Company.

The Company was established under the name of PT Internal Arta Leasing Company.

1989

Perseroan berubah nama menjadi PT Internas Arta Finance Company.

The Company changed its name to PT Internas Arta Finance Company.

1995

- Perseroan berubah nama menjadi PT Sinar Mas Multiartha Tbk;

The Company changed its name to PT Sinar Mas Multiartha Tbk;

- Perseroan memperoleh pernyataan efektif dari Bapepam (*initial public offering*) dan mencatatkan sahamnya di Pasar Modal, yaitu:
 - PT Bursa Efek Jakarta; dan
 - PT Bursa Efek Surabaya.

The Company obtained effective letter from the Capital Market Supervisory Agency (Bapepam) to conduct initial public offering and to list its shares in the following Stock Exchange:

- Jakarta Stock Exchange; and
- Surabaya Stock Exchange.

1996

- Perseroan mengganti bidang usahanya, semula pembiayaan menjadi *holding company*, sedangkan untuk kegiatan pembiayaan dialihkan kepada PT Sinar Mas Multifinance; dan

The Company changed its line of business from financing to holding company, and transferred its financing activities to PT Sinar Mas Multifinance; and

- Perseroan melakukan Penawaran Umum Terbatas I dalam rangka penerbitan Hak Memesan Efek Terlebih Dahulu (HMETD).

The Company held Limited Public Offering I in relate to the issuance of Pre-emptive Rights (HMETD).

2003

- Perseroan melaksanakan *Reverse Stock Split* (peningkatan nilai nominal saham) dan penambahan seri saham;

The Company conducted Reverse Stock Split (increasing shares nominal value) and adding the series of shares;

- Perseroan melaksanakan Penawaran Umum Terbatas II dalam rangka penerbitan HMETD; serta

The Company launched Limited Public Offering II in relate to the issuance of Pre-emptive Rights (HMETD); and

- Perseroan telah melakukan tambahan investasi pada PT Jakarta Teknologi Utama Motor, PT Arthamas Solusindo, PT Shinta Utama, PT Sinar Mas Multifinance dan penyertaan modal pada PT Asuransi Sumit Oto.

The Company increased its investment at PT Jakarta Teknologi Utama Motor, PT Arthamas Solusindo, PT Shinta Utama, PT Sinar Mas Multifinance and capital participation at PT Asuransi Sumit Oto.

2005

Perseroan melaksanakan Penawaran Umum Terbatas III dalam rangka penerbitan HMETD.

The Company held Limited Public Offering III in relate to the issuance of Pre-emptive Rights (HMETD).

2008

Perseroan menyelenggarakan Penawaran Umum Terbatas IV dalam rangka penerbitan HMETD.

The Company held Limited Public Offering IV in relate to the issuance of Pre-emptive Rights (HMETD).

2011

- Perseroan melakukan tambahan investasi pada PT Jakarta Teknologi Utama Motor dan PT Sinar Mas Multifinance; dan

The Company increased its investment at PT Jakarta Teknologi Utama Motor and PT Sinar Mas Multifinance; and

- Pada 11 Juli 2011, Perseroan menjual 50% saham PT Asuransi Jiwa Sinarmas kepada MSI. Aksi korporasi ini menyebabkan Entitas Anak tersebut melakukan perubahan nama menjadi PT Asuransi Jiwa Sinarmas MSIG.

On 11 July 2011, the Company sold 50% of its PT Asuransi Jiwa Sinarmas shares to MSI. As a result of this corporate action, there was a change in the name of the Subsidiary to PT Asuransi Jiwa Sinarmas MSIG.

2012

Perseroan melakukan tambahan investasi pada PT Sinar Mas Multifinance, PT Jakarta Teknologi Utama, PT Shinta Utama, dan PT AB Sinar Mas Multifinance.

The Company increased its investment at PT Sinar Mas Multifinance, PT Jakarta Teknologi Utama, PT Shinta Utama, and PT AB Sinar Mas Multifinance.

2013

- Pada 5 Februari 2013, Perseroan mengkonversi seluruh pinjaman pada Global Asian Investment Limited (GAI) menjadi modal dasar sebesar HKD3.999.999;

On 5 February 2013, the Company converted a total HKD3,999,999 loan to Global Asian Investment Limited (GAI) into authorized capital;

- Pada 1 Maret 2013, Perseroan menjual seluruh saham PT Oto Multiartha dan PT Summit Oto Finance yang dimiliki;

On 1 March 2013, the Company sold all its shares at PT Oto Multiartha and PT Summit Oto Finance;

- Perseroan telah melakukan tambahan investasi pada PT Jakarta Teknologi Utama dan PT Sinar Mas Multifinance;

The Company increased its investment at PT Jakarta Teknologi Utama and PT Sinar Mas Multifinance;

- Pada 17 Juni 2013, Perseroan telah melaksanakan penjualan saham sebesar 35,19% yang ada pada PT Super Wahana Tehno; serta

On 17 June 2013, the Company sold 35.19% of its shares at PT Super Wahana Tehno; and

- Pada September 2013, Perseroan melakukan akuisisi 99,99 % saham dari PT Rizki Lancar Sentosa.

In September 2013, the Company acquired 99.99% shares of PT Rizki Lancar Sentosa.

2014

- Pada Juni 2014, PT Asuransi Sinar Mas mengumumkan dan membagikan dividen kepada PT Sinar Mas Multiartha Tbk dan PT Sinar Mas Multifinance sebesar Rp276 miliar; serta

In June 2014, PT Asuransi Sinar Mas announced and distributed a total of Rp276 billion dividend to PT Sinar Mas Multiartha Tbk and PT Sinar Mas Multifinance; and

2014

- Perseroan telah melakukan investasi antara lain pada Juni 2014 kepada PT Wapindo Jasaartha sebesar Rp1,5 miliar dan pada Agustus 2014 kepada PT Sinar Artha Konsulindo sebesar Rp50 juta.

The Company made Rp1.5 billion investment to PT Wapindo Jasaartha in June 2014 and Rp50 million investment to PT Sinar Artha Konsulindo in August 2014.

2015

- Pada 12 Juni 2015, Perseroan telah melakukan Rapat Umum Pemegang Saham Tahunan (RUPS Tahunan) dan Rapat Umum Pemegang Saham Luar Biasa (RUPS Luar Biasa);

On 12 June 2015, the Company conducted Annual General Meeting of Shareholders (Annual GMS) and Extraordinary General Meeting of Shareholders (Extraordinary GMS);

- Pada Juni 2015 ini juga Perseroan telah melakukan penyertaan modal pada PT Sinarmas Hana Finance sebesar Rp22,5 miliar;

In June 2015, the Company made Rp22.5 billion capital investment to PT Sinarmas Hana Finance;

- Pada bulan Oktober 2015, Entitas Anak, yaitu PT Asuransi Sinar Mas telah melakukan pembelian 50% saham PT Asuransi Jiwa Mega Life dari Pemegang Saham lama yaitu PT Mega Corpora, yang diikuti dengan perubahan nama menjadi PT Asuransi Simas Jiwa;

In October 2015, the Company's Subsidiary, PT Asuransi Sinar Mas bought 50% shares of PT Asuransi Jiwa Mega Life from its previous Shareholder, PT Mega Corpora and changed its name to PT Asuransi Simas Jiwa;

- Pada 20 November 2015, Perseroan melakukan RUPS Luar Biasa yang antara lain menyetujui rencana Perseroan untuk melakukan penambahan modal tanpa hak memesan efek terlebih dahulu (PMTHMETD) sebesar 10% dari seluruh saham yang telah ditempatkan dan disetor penuh dalam Perseroan atau sebanyak 623.780.871 saham Seri B dengan nilai nominal Rp100,- per saham; serta

On 20 November 2015, the Company through Extraordinary GMS, gave an approval to the Company's plan to increase its capital without pre-emptive rights (PMTHMETD)) by 10% of its total issued and fully paid shares or 623,780,871 Serie B shares with nominal value Rp100 per share; and

2015

- Pada 15 Desember 2015, Perseroan melaksanakan keterbukaan informasi tentang pemberitahuan pelaksanaan PMTHMETD Tahap I sejumlah 119.856.000 saham dengan nilai nominal Rp100,- per lembar saham dengan harga pelaksanaan sebesar Rp5.006,- per lembar saham kepada investor, yaitu PT Summit Auto Group, di mana pihak yang akan menerima saham tersebut bukanlah Pihak Berelasi/Afiliasi dari Pemegang Saham Pengendali, Dewan Komisaris, dan Direksi Perseroan. Selain itu, pelaksanaan PMTHMETD Tahap I tersebut serta pencatatan saham baru di Bursa Efek Indonesia dilakukan pada 22 Desember 2015.

On 15 December 2015, the Company announced that it will increase its capital without pre-emptive rights (PMTHMETD) Phase I by 119,856,000 shares with nominal value Rp100 per share at exercise price Rp5,006 per share to investor PT Summit Auto Group, in which the investor is not a related/affiliated party of the Company's Controlling Shareholder, Board of Commissioners and Board of Directors. Both Pre-Emptive Rights Phase I and listing of new shares in Indonesia Stock Exchange is held on 22 December 2015.

2016

- Perseroan menambah investasi pada PT Oto Multiartha sebesar Rp139 miliar dan PT Summit Oto Finance sebesar Rp366 miliar;

The Company increased its investment at PT Oto Multiartha by Rp139 billion and PT Summit Oto Finance by Rp366 billion;

- Perseroan menjual seluruh saham PT Panji Ratu Jakarta kepada PT Surya Mitra Sejati;

The Company sold all of its shares at PT Panji Ratu Jakarta to PT Surya Mitra Sejati;

- Perseroan melakukan penyertaan modal pada PT Century Tokyo Leasing Indonesia sebesar Rp45 miliar; dan

The Company made Rp45 billion capital investment at PT Century Tokyo Leasing Indonesia; and

- Pada 16 Agustus 2016, Perseroan melangsungkan PMTHMETD sebanyak 10.000.000 saham Seri B dengan jumlah dana yang diperoleh sebesar Rp50,06 miliar.

On 16 August 2016, the Company issued 10,000,000 Serie B shares equivalent to Rp50.06 billion through a Right Issue.

2017

- Perseroan melakukan penyertaan modal pada beberapa Entitas Anak, yakni PT Asuransi Simas Jiwa Syariah sebesar Rp75 miliar, PT Reasuransi Nusantara Makmur sebesar Rp3 miliar, serta PT Dana Pinjaman Inklusif sebesar Rp55 juta;

The Company made a capital investment of Rp75 billion at PT Asuransi Simas Jiwa Syariah, Rp 3 billion at PT Reasuransi Nusantara Makmur, and Rp55 million at PT Dana Pinjaman Inklusif;

- Perseroan menambah setoran modal pada PT Pasar Dana Pinjaman sebesar Rp2,5 miliar, PT AB Sinar Mas Multifinance berturut-turut sebesar Rp220 miliar dan sebesar Rp30 miliar, serta pada PT Sinar Mas Multifinance sebesar Rp150 miliar;

The Company increased its paid-up capital at PT Pasar Dana Pinjaman by Rp2.5 billion, PT AB Sinar Mas Multifinance by Rp220 billion and Rp30 billion, and at PT Sinar Mas Multifinance by Rp150 billion;

- Perseroan membeli saham PT Asuransi Simas Net sebanyak 14.000 lembar saham atau sebesar Rp14 miliar dari PT Asuransi Sinar Mas dan melakukan tambahan setoran modal pada PT Asuransi Simas Net tersebut sebesar Rp7,5 miliar; serta

The Company bought 14,000 shares equivalent to Rp14 billion of PT Asuransi Simas Net shares from PT Asuransi Sinar Mas, and increased its paid-up capital at PT Asuransi Simas Net by Rp7.5 billion; and

- Pada 2 Juni 2017, Perseroan mengonversi PMTHMETD saham seri B yang telah ditukar menjadi saham sebanyak 129.856.000 saham sehingga jumlah saham Seri A dan seri B sebanyak 6.367.664.717 saham.

On 2 June 2017, the Company converted its Pre-Emptive Rights Serie B shares to 129,856,000 shares, thus the Company's total Serie A and Serie B was 6,367,664,717 shares.



2018

Perseroan melakukan tambahan setoran modal/investasi pada Entitas Anak, yaitu :

- PT Oriente Mas Sejahtera sebesar Rp3,9 miliar;
- PT Dana Pinjaman Inklusif sebesar Rp2,5 miliar;
- PT Jakarta Teknologi Utama sebesar Rp50 miliar;
- PT Sinar Mas Multifinance sebesar Rp40 miliar;
- PT Asuransi Simas Insurtech sebesar Rp39 miliar;
- PT Peduli Sehat Gotong royong sebesar Rp6,375 miliar; serta
- PT SGMW Multifinance Indonesia sebesar Rp38 miliar.

The Company increased its paid-up capital/ investment at the following Subsidiaries:

- PT Oriente Mas Sejahtera by Rp3.9 billion;
- PT Dana Pinjaman Inklusif by Rp2.5 billion;
- PT Jakarta Teknologi Utama by Rp50 billion;
- PT Sinar Mas Multifinance by Rp40 billion;
- PT Asuransi Simas Insurtech by Rp39 billion;
- PT Peduli Sehat Gotong Royong by Rp6.375 billion; and
- PT SGMW Multifinance Indonesia by Rp38 billion.

2018

- Perseroan membeli seluruh saham PT Dana Pinjaman Inklusif milik PT Arthamas Solusindo sebanyak 45 lembar saham atau sebesar Rp45 juta;

The Company bought 45 shares (all shares) equivalent to Rp45 million of PT Dana Pinjaman Inklusif from PT Arthamas Solusindo;

- Perseroan membeli saham PT Sinar Mitra Sepadan Finance milik Orix Corporation Jepang sebanyak 82,5 ribu lembar saham Seri A dan 1,43 miliar lembar saham Seri B dengan jumlah pembelian sebesar Rp96,19 miliar;

The Company bought 82.5 thousand Seri A shares and 1.43 billion Seri B shares equivalent to Rp96.19 billion of PT Sinar Mitra Sepadan Finance from Orix Corporation Japan;

2019

- Perseroan melakukan penyertaan modal/investasi pada beberapa Entitas Anak, yaitu:

- PT Dana Saham Bersama sebesar Rp4,99 miliar;
- PT SGMW Multifinance Indonesia sebesar Rp76 miliar;
- PT Jakarta Teknologi Utama sebesar Rp100 miliar;
- PT Shinta Utama sebesar Rp247,52 miliar;
- PT Rizki Lancar Sentosa sebesar Rp278 miliar; dan

The Company made capital participation/investment at the following Subsidiaries:

- PT Dana Saham Bersama by Rp4.99 billion;
- PT SGMW Multifinance Indonesia by Rp76 billion;
- PT Jakarta Teknologi Utama by Rp100 billion;
- PT Shinta Utama by Rp247.52 billion;
- PT Rizki Lancar Sentosa by Rp278 billion; dan

- Perseroan menjual sebagian saham PT Asuransi Jiwa Sinarmas MSIG Tbk sebanyak 393,75 juta saham biasa.

The Company sold 393.75 million of its ordinary shares at PT Asuransi Jiwa Sinarmas MSIG Tbk.

2020

- Perseroan menjual seluruh saham PT Century Tokyo Leasing sebanyak 45 ribu saham;
- Perseroan menerbitkan PUB I Obligasi Sinar Mas Multiartha Tahap I dan II dengan Tingkat Bunga Tetap sebesar Rp1 triliun; serta
- Perseroan melakukan tambahan investasi/setoran modal kepada PT Sinartama Gunita, PT Sinar Artha Trading, PT Sinarmas Hana Finance, PT Peduli Sehat Gotong Royong, dan PT Digital Solusindo Nusantara.
- The Company sold 45 thousand shares (all shares) of PT Century Tokyo Leasing;
- The Company issued Sinar Mas Multiartha PUB I Bond Phase I and II with Fixed Interest Rate amounting Rp1 trillion; and
- The Company increased its investment/paid-up capital to PT Sinartama Gunita, PT Sinar Artha Trading, PT Sinarmas Hana Finance, PT Peduli Sehat Gotong Royong, and PT Digital Solusindo Nusantara.

Visi, Misi, dan Nilai Perusahaan

Vision, Mission, and Corporate Values



“
Mewujudkan SMMA sebagai penyedia jasa keuangan terpadu (*one stop integrated financial services*) yang terkemuka.
To bring SMMA into the leading one stop integrated financial services.
”



- 1** Melaksanakan prinsip bisnis yang saling menguntungkan dan saling mempercayai.
To carry out business principles of mutual benefit and mutual trust.
- 2** Memberikan pelayanan yang terbaik kepada klien, nasabah, dan investor.
To provide the best service to its clients, customers and investors.
- 3** Meningkatkan kemampuan sumber daya manusia yang berkualitas.
To improve the capability of qualified human resources.
- 4** Menyediakan sumber daya manusia yang siap pakai bagi Perusahaan Anak.
To provide competent human resources for its Subsidiaries.
- 5** Menghasilkan pendapatan yang optimal bagi para Pemegang Saham.
To generate optimum revenue for Shareholders.
- 6** Meningkatkan penerapan prinsip-prinsip *Good Corporate Governance* dan Etika Bisnis.
To improve the implementation of *Good Corporate Governance* principles and Business Ethics.

Review Visi dan Misi / Vision and Mission Review

Visi dan Misi Perseroan telah di-review oleh Dewan Komisaris dan Direksi. Berdasarkan hasil tinjauan tersebut, Visi dan Misi Perseroan masih relevan dengan kondisi saat ini. / The Board of Commissioners and Board of Directors has reviewed the Company vision and mission. According to the review, the Company Vision and Mission is still relevant to the present condition.



Bidang Usaha

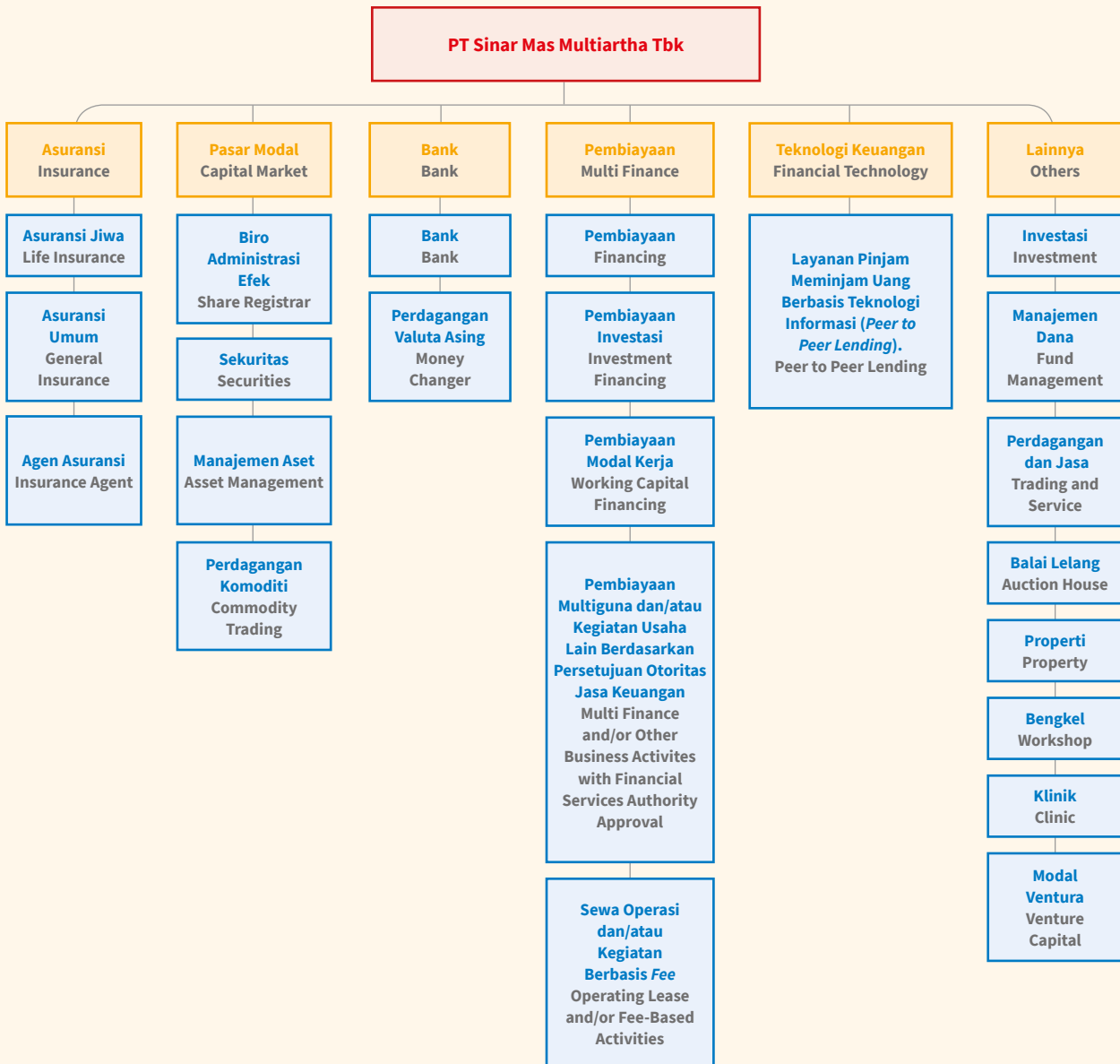
Line of Business

Berdasarkan Anggaran Dasar, bidang usaha Perseroan, yaitu:

1. Bidang keuangan dan asuransi, meliputi aktivitas perusahaan *holding*.
2. Bidang aktivitas profesional ilmiah dan teknis, meliputi:
 - a. Aktivitas kantor pusat; dan
 - b. Aktivitas konsultan manajemen.
3. Bidang perdagangan besar, meliputi:
 - a. Perdagangan besar atas balas jasa (*fee*) atau kontrak; dan
 - b. Perdagangan besar berbagai macam barang.

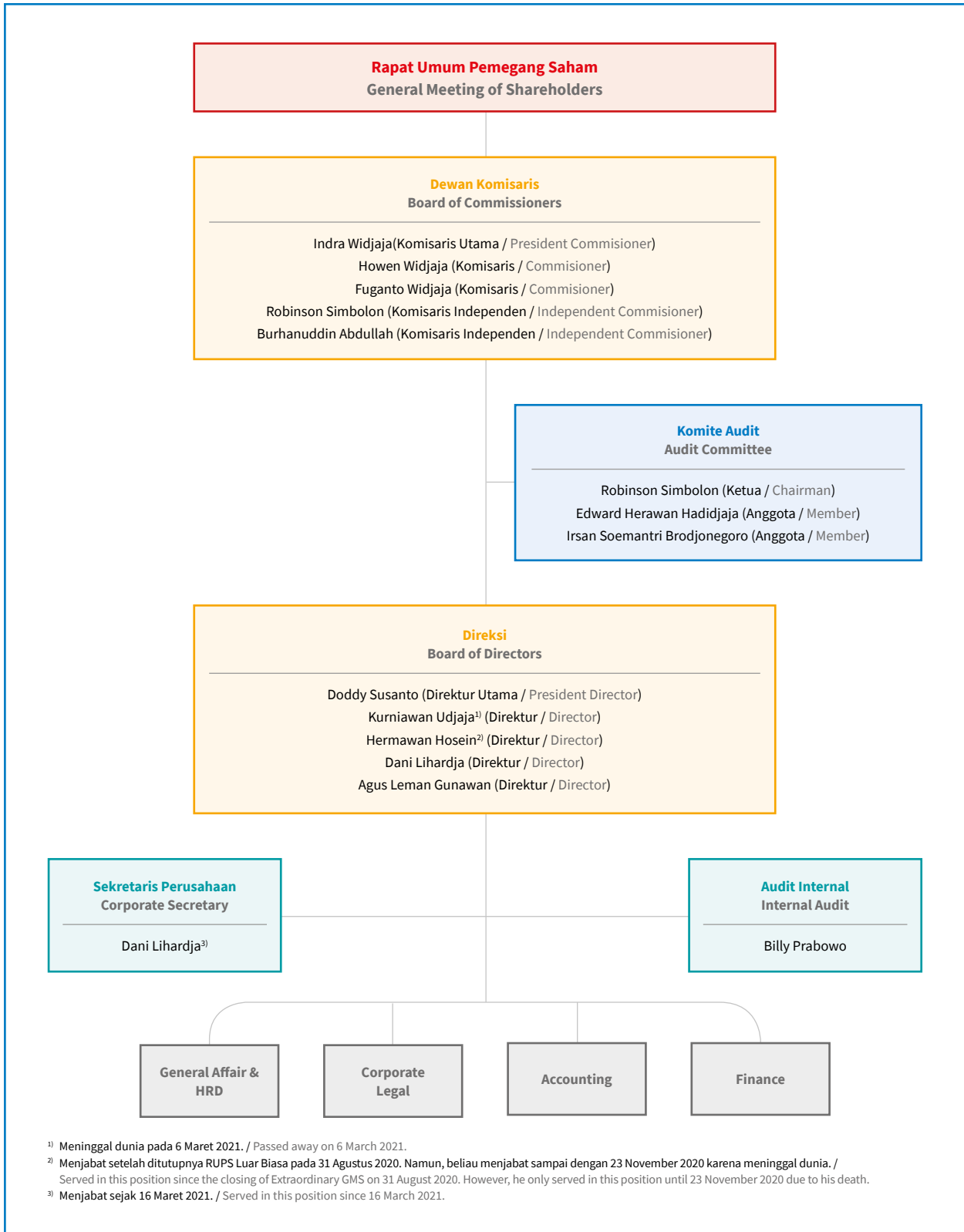
The Company line of business as stated in the Articles of Association is as follows:

1. Finance and insurance sector which comprises of holding company activities.
2. Science and technical professional activities sector which comprises of:
 - a. Head office activities; and
 - b. Management consultant activities.
3. Wholesaler sector which comprises of:
 - a. Wholesaler of fee or contract; and
 - b. Wholesaler of various kind of goods.



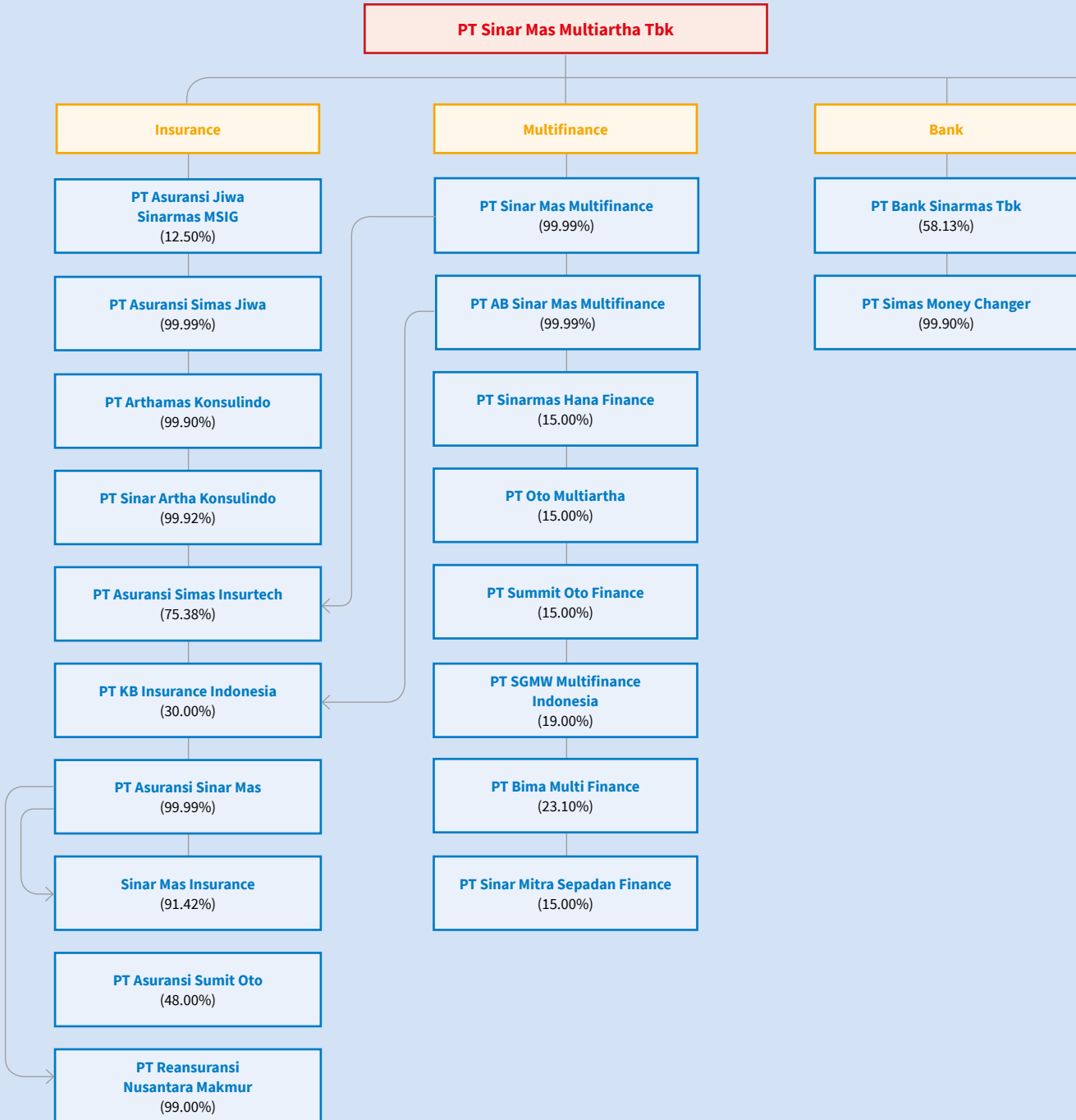
Struktur Organisasi

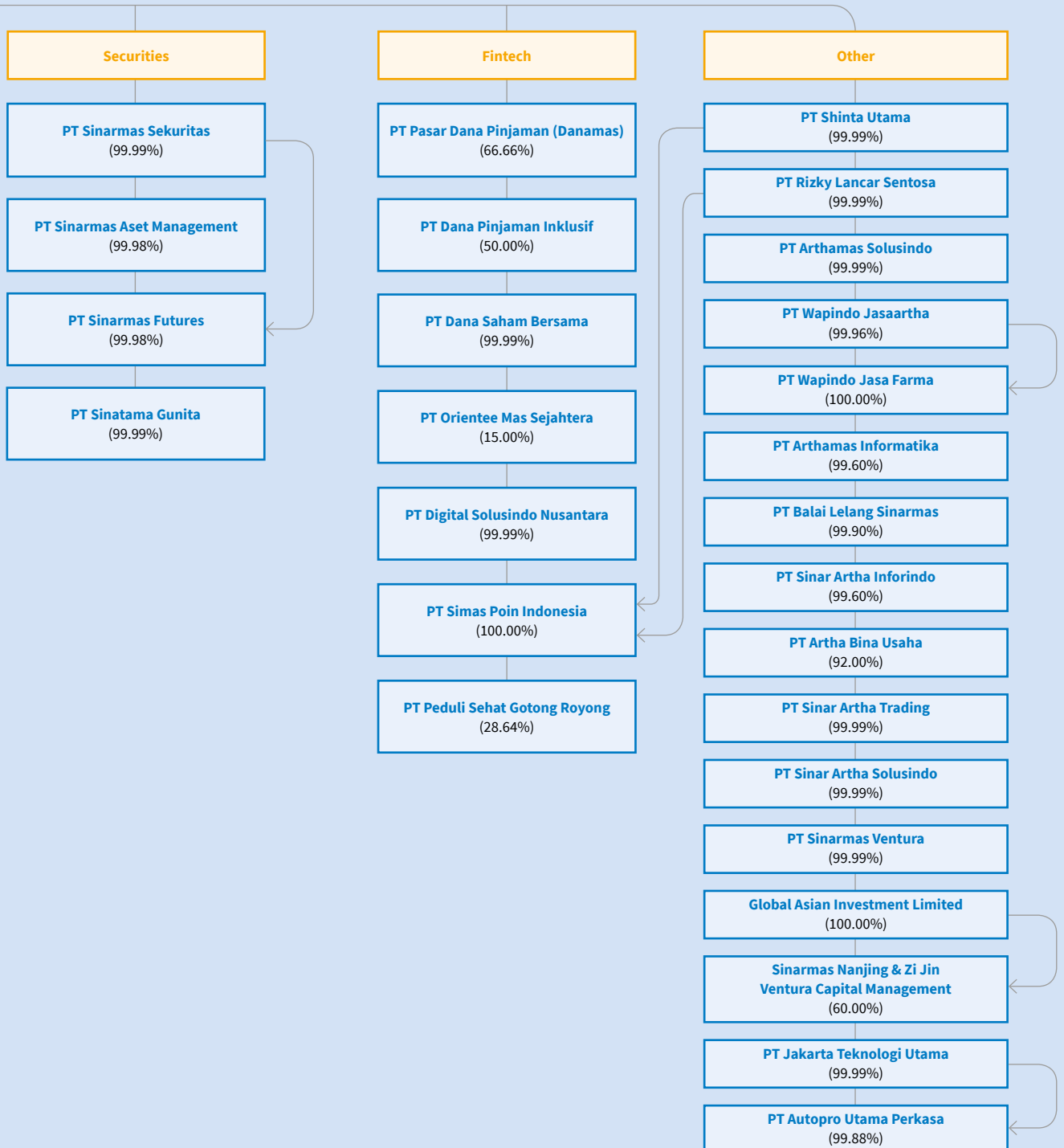
Organization Structure



Struktur Korporasi

Corporate Structure





Informasi Entitas Anak dan Entitas Asosiasi

Information on Subsidiaries and Associates

Perusahaan Company	Bidang Usaha Line of Business	Domisili Domicile	Jumlah Aset (Rp juta) Total Assets (in Million Rp)	Kepemilikan Saham Share Ownership (%)	Status Operasi Status of Operations
PT Asuransi Simas Jiwa	Asuransi Insurance	Jakarta	32,223,294	99.99	Beroperasi sejak 1996 Operating since 1996
PT Sinar Artha Konsulindo	Asuransi Insurance	Jakarta	1,316	99.92	Beroperasi sejak 2000 Operating since 2000
PT Asuransi Simas Insurtech	Asuransi Insurance	Jakarta	480,093	75.38	Beroperasi sejak 2013 Operating since 2013
PT KB Insurance Indonesia	Asuransi Insurance	Jakarta	490,660	30.00	Beroperasi sejak 1997 Operating since 1997
PT Asuransi Sinar Mas	Asuransi Insurance	Jakarta	44,790,941	99.99	Beroperasi sejak 1986 Operating since 1986
Sinar Mas Insurance	Asuransi Insurance	Republik Demokrasi Timor Leste Democratic Republic of Timor Leste	131,801	91.42	Beroperasi sejak 2011 Operating since 2011
PT Asuransi Sumit Oto	Asuransi Insurance	Jakarta	330,003	48.00	Beroperasi sejak 2011 Operating since 2011
PT Reasuransi Nusantara Makmur	Asuransi Insurance	Jakarta	1,691,032	99.00	Beroperasi sejak 2017 Operating since 2017
PT Sinar Mas Multifinance	Multifinance	Jakarta	8,540,992	99.99	Beroperasi sejak 1996 Operating since 1996
PT AB Sinar Mas Multifinance	Multifinance	Jakarta	847,098	99.99	Beroperasi sejak 1995 Operating since 1995
PT Bima Multi Finance	Multifinance	Jakarta	269,493	23.10	Beroperasi sejak 1990 Operating since 1990
PT Bank Sinarmas Tbk	Bank	Jakarta	44,612,045	58.13	Beroperasi sejak 1989 Operating since 1989
PT Simas Money Changer	Bank (Pedagang Valuta Asing) Money Changer	Jakarta	6,101	99.90	Beroperasi sejak 2003 Operating since 2003
PT Sinarmas Sekuritas	Sekuritas Securities	Jakarta	2,175,074	99.99	Beroperasi sejak 1992 Operating since 1992
PT Sinarmas Asset Management	Sekuritas Securities	Jakarta	365,800	99.98	Beroperasi sejak 2011 Operating since 2011
PT Sinarmas Futures	Sekuritas Securities	Jakarta	28,772	99.98	Beroperasi sejak 2004 Operating since 2004
PT Sinarutama Gunita	Biro Administrasi Efek Securities Administration Bureau	Jakarta	264,421	99.99	Beroperasi sejak 1992 Operating since 1992
PT Pasar Dana Pinjaman (Danamas)	Fintech	Jakarta	729,927	66.66	Beroperasi sejak 2017 Operating since 2017
PT Dana Pinjaman Inklusif	Fintech	Jakarta	16,678	50.00	Beroperasi sejak 2017 Operating since 2017
PT Dana Saham Bersama	Fintech	Jakarta	4,623	99.99	Belum beroperasi Not yet in operation
PT Shinta Utama	Perdagangan Umum Information Technology	Jakarta	709,880	99.99	Beroperasi sejak 1991 Operating since 1991
PT Rizky Lancar Sentosa	Properti Property	Jakarta	548,560	99.99	Beroperasi sejak 2001 Operating since 2001
PT Arthamas Solusindo	Teknologi Informasi Information Technology	Jakarta	308,035	99.99	Beroperasi sejak 2000 Operating since 2000
PT Wapindo Jasaartha	Perdagangan dan Jasa Trading and Services	Jakarta	5,061	99.96	Beroperasi sejak 2000 Operating since 2000

Perusahaan Company	Bidang Usaha Line of Business	Domisili Domicile	Jumlah Aset (Rp juta) Total Assets (in Million Rp)	Kepemilikan Saham Share Ownership (%)	Status Operasi Status of Operations
PT Arthamas Informatika	Teknologi Informasi Information Technology	Jakarta	1,015	99.60	Belum beroperasi Not yet in operation
PT Balai Lelang Sinarmas	Balai Lelang Auction Hall	Jakarta	2,452	99.90	Belum beroperasi Not yet in operation
PT Sinar Artha Inforindo	Teknologi Informasi Information Technology	Jakarta	56	99.60	Belum beroperasi Not yet in operation
PT Artha Bina Usaha	Perdagangan dan Jasa Trading and Services	Jakarta	152	92.00	Belum beroperasi Not yet in operation
PT Sinar Artha Trading	Perdagangan Umum General Trading	Jakarta	988	99.99	Belum beroperasi Not yet in operation
PT Sinar Artha Solusindo	Perdagangan dan Jasa Trading and Services	Jakarta	944	99.99	Belum beroperasi Not yet in operation
PT Sinar Mas Ventura	Modal Ventura Venture Capital	Jakarta	52,088	99.99	Beroperasi sejak 2019 Operating since 2019
Global Asian Investment Limited	Investasi Investment	Hong Kong	9,189	100.00	Beroperasi sejak 2012 Operating since 2012
Sinarmas Nanjing & Zi Jin Venture Capital Management	Manajemen Dana Fund Management	Nanjing, China	14,145	60.00	Beroperasi sejak 2012 Operating since 2012
PT Jakarta Teknologi Utama	Otomotif Automotive	Jakarta	602,281	99.99	Beroperasi sejak 1999 Operating since 1999
PT Autopro Utama Perkasa	Otomotif Automotive	Jakarta	61,748	99.88	Beroperasi sejak 2006 Operating since 2006
PT Arthamas Konsulindo	Agen Asuransi Insurance Agent	Jakarta	1,406	99.90	Belum beroperasi Not yet in operation
PT Digital Solusindo Nusantara	Fintech	Jakarta	2,500	99.99	Belum beroperasi Not yet in operation
PT Simas Poin Indonesia	Fintech	Jakarta	2,478	100.00	Belum beroperasi Not yet in operation
PT Wapindo Jasa Farma	Perdagangan dan Jasa Trading and Services	Jakarta	2	100.00	Belum beroperasi Not yet in operation
PT Sinarmas Penjaminan Kredit	Penjaminan Guarantee	Jakarta	3,289,381	99.99	Beroperasi sejak 2019 Operating since 2019
PT Techno Mandiri Utama	Perdagangan Umum General Trading	Jakarta	2,859	100.00	Beroperasi sejak 2017 Operating since 2017
PT Techno Karya Utama	Perdagangan Umum General Trading	Jakarta	1,303	100.00	Beroperasi sejak 2017 Operating since 2017
PT Toko Onderdil	Perdagangan Umum General Trading	Jakarta	12,770	65.00	Beroperasi sejak 2017 Operating since 2017
PT Sinar Mitra Sepadan Finance	Multifinance	Jakarta	3,369,386	15.00	Beroperasi sejak 2001 Operating since 2001
PT Kebayoran Parama Propertindo	Properti Property	Jakarta	463,502	77.20	Beroperasi sejak 2011 Operating since 2011
PT Citra Grahareksa Abadi	Perhutanan Forestry	Jakarta	34,990	75.00	Beroperasi sejak 1990 Operating since 1990
Entitas Asosiasi / Associates					
PT Otoraja Network Indonesia	Perdagangan Umum General Trading	Jakarta	18,779	40.00	Beroperasi sejak 2020 Operating since 2020
PT Peduli Sehat Gotong Royong	Portal Web Web Portal	Jakarta	22,083	28.64	Beroperasi sejak 2018 Operating since 2018
PT SGMW Multifinance Indonesia	Multifinance	Jakarta	1,186,448	19.00	Beroperasi sejak 2018 Operating since 2018
PT Sinarmas Hana Finance	Multifinance	Jakarta	998,047	15.00	Beroperasi sejak 2015 Operating since 2015
PT Oto Multiartha	Multifinance	Jakarta	14,960,170	15.00	Beroperasi sejak 1994 Operating since 1994
PT Summit Oto Finance	Multifinance	Jakarta	10,643,173	15.00	Beroperasi sejak 1990 Operating since 1990
PT Orientee Mas Sejahtera	Fintech	Jakarta	25,491	15.00	Beroperasi sejak 2017 Operating since 2017
PT Asuransi Jiwa Sinarmas MSIG	Asuransi Insurance	Jakarta	15,847,556	12.50	Beroperasi sejak 1984 Operating since 1984

PT Bank Sinarmas Tbk

Kantor Pusat Head Office

Sinar Mas Land Plaza

Tower I Lt. 1 dan 2
Jl. MH Thamrin No. 51
Jakarta, 10350

Phone:

(021) 3199 0101

Faximile:

(021) 3199 0401

Customer Care:

(021) 150 0153, (021) 501 8888



Website:

www.banksinarmas.com



Facebook:

Bank Sinarmas



Twitter:

@BankSinarmas



Instagram:

@BankSinarmas



Youtube:

BankSinarmas



LinkedIn:

BankSinarmas



Profil

PT Bank Sinarmas Tbk (Bank Sinarmas) dibentuk melalui proses akuisisi PT Bank Shinta Indonesia, bank swasta nasional yang didirikan 18 Agustus 1989. Proses tersebut dilakukan tahun 2005, kemudian menetapkan PT Sinar Mas Multiartha (tergabung dalam Grup Sinar Mas) menjadi Pemegang Saham Utama dan Pengendali.

Setelah PT Sinar Mas Multiartha menjadi Pemegang Saham Utama dan Pengendali, Bank Shinta melakukan perubahan nama menjadi PT Bank Sinarmas, efektif sejak Desember 2006. Pergantian nama tersebut berdampak pada peningkatan performa Bank karena diiringi dengan penambahan fasilitas pelayanan nasabah secara bertahap. Dampak positif lainnya terjadi tahun 2009 ketika Bank memperoleh izin untuk mendirikan Unit Usaha Syariah dari Bank Indonesia dan dapat melakukan kegiatan usaha Wali Amanat, setelah memperoleh pengesahan dari Bapepam (sekarang Otoritas Jasa Keuangan). Selain itu, pada 13 Desember 2010, dengan dukungan dari PT Sinar Mas Multiartha, Bank Sinarmas meningkatkan permodalan dalam rangka mendukung kegiatan usaha dengan melakukan Penawaran Saham Umum Perdana (*Initial Public Offering/IPO*) di Bursa Efek Indonesia.

Company Profile

PT Bank Sinarmas Tbk (Bank Sinarmas) is established after acquiring PT Bank Shinta Indonesia, a national private bank that was established on 18 August 1989. The process was held in 2005, followed by deciding PT Sinar Mas Multiartha (part of Sinar Mas Group) as its Main and Controlling shareholder.

PT Sinar Mas Multiartha being the Main and Controlling Shareholder decided to change the name of Bank Shinta to PT Bank Sinarmas effective December 2006. The change of name has improved the Bank's performance which is reflected by a gradual increase in the customer service facility. Other positive impact occurred on 2009 when the Bank obtained the license from Bank Indonesia to establish Sharia Business Unit and to conduct business activities as Trustee upon getting the approval from Capital Market Supervisory Agency (presently Financial Services Authorities). In addition, on 13 December 2010, with the support of PT Sinar Mas Multiartha and to expand its business, Bank Sinarmas increased its capital by launching an Initial Public Offering (IPO) at Indonesia Stock Exchange.

Bank Sinarmas senantiasa menjalankan kegiatan usaha sesuai Anggaran Dasar dan ketentuan perundang-undangan yang berlaku serta berkomitmen untuk memberikan pelayanan yang terbaik bagi nasabah. Hingga akhir tahun 2020, kegiatan usaha Bank Sinarmas didukung oleh 69 kantor cabang, 1 kantor fungsional operasional, 2 kantor fungsional non-operasional, 134 kantor cabang pembantu, 22 kantor fungsional UMK, 140 kantor kas, 12 kantor unit pelayanan kas, 28 kantor cabang syariah, 3 kantor fungsional syariah, 12 kantor kas syariah, 10 unit pelayanan kas syariah, dan 3 mobil kas keliling yang seluruhnya berlokasi di Indonesia.

Pada tahun 2020, Bank Sinarmas fokus mengembangkan *digital banking* untuk menjaga daya saing dengan perbankan lain, memenuhi kebutuhan nasabah, serta menyesuaikan dengan kehadiran *fintech*. Inovasi tersebut direalisasikan melalui peningkatan *mobile banking* Bank, yaitu Simobi Plus.

Produk dan Layanan

Bank Sinarmas menawarkan berbagai produk dan layanan inovatif yang sesuai dengan kebutuhan nasabah sebagaimana diuraikan pada tabel berikut ini.

Bank Sinarmas consistently carry out its business activities in line with the Articles of Associations and the prevailing laws and regulations, is committed to provide the best services to its customers. Until the end of 2020, business activities of Bank Sinarmas is supported by 69 branch offices, 1 operational functional offices, 2 non-operational functional offices, 134 supporting branch offices, 22 SME functional offices, 140 cash offices, 12 offices with cash service unit, 28 sharia branch offices, 3 sharia functional offices, 12 sharia cash offices, 10 offices with sharia cash services unit, and 3 cash mobile units, all located in Indonesia.

The focus of Bank Sinarmas in 2020 is to develop digital banking to maintain competitiveness with other banks, to meet customers need, and to make necessary adaptation with fintech. One of the innovation results is an improvement on mobile banking Bank, i.e. Simobi Plus.

Product and Service

Bank Sinarmas offer various innovative product and service to cater the customers' need as outlined in the following table.

Personal Banking	
<p>Simpanan / Savings</p> <ul style="list-style-type: none"> • Deposito • Deposito On Call • Tabungan Simas Diamond • Tabungan Simas Bisnis • Tabungan Simas Gold • Tabungan Simas Payroll • Tabungan Co-branding • Simas Tabungan Rencana (Simas TARA) • Tabunganku • Simpanan Pelajar (SIMPEL) • Simas Basic Saving Account (BSA) • Simas Valas • Tabungan Rekening Dana P2P • Giro Sinarmas • Rekening Dana Nasabah <p>Reksadana / Mutual Funds</p> <ul style="list-style-type: none"> • Danamas Rupiah Plus • Danamas Dollar • Danamas Pasti • Danamas Stabil • Simas Satu Prima • Simas Syariah Berkembang • Simas Satu • Simas Saham Unggulan • Simas Danamas Saham • Simas Saham Maksima 	<p>Layanan Investasi Reksadana / Mutual Fund Investment Plan</p> <ul style="list-style-type: none"> • Simas Investment Plan • RDT Simas Terproteksi 18 & 19 <p>Asuransi / Insurance</p> <ul style="list-style-type: none"> • Asuransi Unit Link dengan Model Binis Distribusi (Asuransi Jiwa Sinarmas MSIG) / Unit Linked Insurance with Distribution Business Model (Sinarmas MSIG Life Insurance) • Asuransi Unit Link Underlying Pendapatan Tetap dalam Mata Uang USD / Unit Linked Insurance with Fixed Income as Underlying Assets in USD Currency • Asuransi Unit Link Underlying Pendapatan tetap – Smart Investa Link IDR / Unit Linked Insurance with Fixed Income as Underlying Assets – Smart Investa Link IDR <p>Penjaminan / Guarantees</p> <ul style="list-style-type: none"> • Simas Prima • Simas StabilLink • Simas Investas Link • Simas Power Link • Simas Magna Link • Simas Prome Link • Simas KID • Smile Medical • Smile Hospital Plus • Dana Sejahtera • Personal Accident • AsuransiKu • Simas Net Travel • Simas Investa Link Dollar <p>Kartu Kredit / Credit Card</p> <ul style="list-style-type: none"> • Kartu Kredit Korporat / Corporate Credit Card • Kartu Kredit Personal / Personal Credit Card

Business Banking

Pinjaman / Loans

- Kredit Tanpa Agunan / Payroll/Personal Loans
- Kredit Pemilikan Mobil / Car Loans
- Kredit Multiguna / Multipurpose Loans
- Kredit Modal Kerja/Working Capital Loans
- Kredit Investasi / Investment Loan
- Kredit Usaha Rakyat (KUR) / People's Business Credit
- Kredit Mikro / Micro Loans
- Supply Chain Financing / Distributor Financing
- KMU Petani Sawit / Palm Oil Farmer Loans
- KTA Simas Agri / Agricultural Loans

Ekspor Impor / Export Import

- Penagihan Dokumen Impor Nasabah / Customer Import Documentary Collection
- Penagihan Dokumen Ekspor Nasabah / Customer Export Documentary Collection
- Penerbitan LC SKBDN / LC SKBDN Issuance
- Diskonto Dokumen LC SKBDN (berjangka/usance) / LC SKBDN Discounting
- Negosiasi Dokumen LC SKBDN / LC SKBDN Negotiation

Valas / Foreign Exchange

- Banknotes
- Telegraphic Transfer

Layanan Bank Sinarmas Bank Sinarmas Services

Layanan Digital / Digital Services

- SimobiPlus Mobile Banking
- Top Up dan Tarik Tunai di Alfamart Menggunakan SimobiPlus / Top Up and Cash Withdrawal at Alfamart using SimobilPlus
- Transaksi Pembayaran Menggunakan Fitur QRIS di SimobiPlus / Payment Transaction using QRIS Feature at SimobiPlus
- Tarik Tunai Tanpa Kartu / Cardless Cash Withdrawal
- Billpayment
- Internet Banking

Layanan Bank / Bank Services

- Automatic Teller Machine (ATM)
- Safe Deposit Box
- Simas Holiday
- Payroll
- Rekening Dana Nasabah / Customer Fund Account
- Transfer Dana / Transfer of Fund
- Pengiriman Uang ke Luar Negeri / Overseas Money Transfer
- Chatbot

Perbankan Syariah Sharia Banking

Simpanan / Savings

- Deposito Online iB / iB Online Time Deposit (Mudharabah Muthlaqah)
- Deposito Berjangka iB / iB Online Term Deposit (Mudharabah Muthlaqah)
- Tabungan Simas iB / Simas iB Savings (Wadiah dan / and Mudharabah Muthlaqah)
- Tabungan Simas Gold iB / Simas Gold iB Savings (Mudharabah Muthlaqah)
- Tabungan Simas Bisnis iB / Simas Business iB Savings (Mudharabah Muthlaqah)
- Tabungan Simas Haji iB / Simas Hajj iB Savings (Mudharabah Muthlaqah)
- Tabungan Simpan Emas iB / Gold iB Savings (Mudharabah Mutlaqah)
- Tabungan Rencana Haji dan Umrah iB / Hajj and Umrah iB Planning Savings (Mudharabah Mutlaqah)
- Tabungan Sinarmas Saving Plan iB / Sinarmas iB Saving Plan (Mudharabah Muthlaqah)
- Tabungan Payroll iB / Payroll iB Savings (Mudharabah Muthlaqah)
- TabunganKu iB (Wadiah)
- Tabungan Simpanan Pelajar iB / iB Savings Student Savings (Wadiah)
- Giro Sinarmas iB / Simas iB Current Account (Wadiah dan / and Mudharabah Muthlaqah)

Pembiayaan / Financing

- Pembiayaan Modal Kerja iB / Working Capital iB Financing (Mudharabah, Musyarakah dan / and Murabahah)
- Pembiayaan Investasi iB / Investment iB Financing (Murabahah dan / and Ijarah Muntahiya Bittamlik – IMBT)
- Simas Umroh iB / Simas Umrah iB
- Salam, Istishna, dan Musyarakah Mutanaqishah / Salam, Istishna, and Musyarakah Mutanaqishah

Bancassurance

- Simas Power Save Syariah
- Simas Magna Link Syariah
- Simas Prime Link Syariah
- Simas Kid Syariah
- Simas Investasi Link Syariah
- Personal Accident Sinarmas life Syariah
- Smile Medical Syariah

Pengurus

Management

Dewan Komisaris Board of Commissioners

Komisaris Utama / President Commissioner	:	Tjendrawati Widjaja
Komisaris Independen / Independent Commissioner	:	Sammy Kristamuljana
Komisaris Independen / Independent Commissioner	:	Rusmin

Direksi Board of Directors

Direktur Utama / President Director	:	Frenky Tirtowijoyo
Direktur / Director	:	Loa Johnny Mailoa
Direktur / Director	:	Halim
Direktur / Director	:	Soejanto Soetjijo
Direktur / Director	:	Miko Andidjaja
Direktur Independen / Independent Director	:	Hanafi Himawan ¹⁾

**Dewan Pengawas Syariah
Sharia Supervisory Board**

Ketua / Chairman	: Ahmadi Sukarno
Anggota / Member	: Mochammad Bukhori Muslim

¹⁾ Tidak lagi menjadi Direktur Independen sejak RUPS Luar Biasa 31 Desember 2020. / No longer served as Independent Director since Extraordinary GMS 31 December 2020.

Kinerja Keuangan

Financial Performance

(dalam jutaan Rupiah, kecuali dinyatakan lain / in million Rupiah, unless stated otherwise)

Uraian	2020	2019	2018	Description
Posisi Keuangan Konsolidasian				
Consolidated Financial Positions				
Aset	44,612,045	36,559,556	30,748,742	Assets
Liabilitas	38,557,921	26,385,919	25,892,322	Liabilities
Ekuitas	6,056,844	6,074,463	4,856,420	Equity
Laba (Rugi) dan Penghasilan Komprehensif Lain Konsolidasian				
Consolidated Profit (Loss) and Other Comprehensive Income				
Pendapatan Operasional	3,875,933	4,236,783	2,830,349	Operational Income
Beban Operasional	3,759,333	4,154,890	2,754,486	Operational Expenses
Laba Sebelum Pajak	116,600	81,893	75,863	Profit Before Tax
Laba Tahun Berjalan	118,522	6,752	50,472	Profit for the Year
Laba Bersih per Saham Dasar (dalam Rupiah penuh)	6.80	0.43	3.28	Net Earnings per Share (in Rupiah full)
Rasio Keuangan (%)				
Financial Ratio (%)				
Permodalan				
Capital				
Kewajiban Penyediaan Modal Minimum	17.10	17.32	17.60	Mandatory Minimum Capital Reserve
Aset Produktif				
Productive Assets				
Aset Produktif Bermasalah	3.70	6.32	4.27	Non-Performing Productive Assets
Kredit Bermasalah – Gross	4.75	7.83	4.74	Non-Performing Loan-Gross
Kredit Bermasalah – <i>Nett</i>	1.39	4.33	2.73	Non-Performing Loan-Net
Profitabilitas				
Profitability				
Tingkat Pengembalian Aset	0.30	0.23	0.25	Return on Assets
Tingkat Pengembalian Ekuitas	2.25	0.14	1.12	Return on Equities
Biaya Operasional terhadap Pendapatan Operasional	111.70	119.43	97.62	Operating Expenses to Operating Income
Likuiditas				
Liquidity				
Kredit terhadap Dana Masyarakat	56.97	81.95	84.24	Loan to Deposit
Kepatuhan				
Compliance				
Pelanggaran BMPK	Nihil / None	Nihil / None	Nihil / None	Legal Lending Limit Violation
Pelampauan BMPK	Nihil / None	Nihil / None	Nihil / None	Exceeding Legal Lending Limit
Giro Wajib Minimum	4.18	6.62	7.52	Minimum Statutory Reserve
Posisi Devisa Neto	0.68	2.26	0.71	Net Open Position

Peristiwa Penting

Significant Events

27 Januari / January 2020

Unit Usaha Syariah Bank Sinarmas melakukan kerja sama dengan PT Al Ijarah Indonesia Finance.
Bank Sinarmas Sharia Business Unit started its collaboration with PT Al Ijarah Indonesian Finance.



31 Agustus / August 2020

Bank Sinarmas menyelenggarakan Rapat Umum Pemegang Saham (RUPS) Tahunan dan RUPS Luar Biasa. Bank Sinarmas conducted Annual General Meeting of Shareholders (GMS) and Extraordinary GMS.



30 September / September 2020

Direktur Utama Bank Sinarmas, Frenky Tirtowijoyo, menjadi pembicara dalam webinar “Keuangan Digital bagi Milenial” yang diselenggarakan oleh Otoritas Jasa Keuangan Bersama dengan Universitas Nahdlatul Ulama Surabaya (UNUSA).

Frenky Tirtowijoyo, President Director of Bank Sinarmas, became speaker at the webinar of “Digital Finance for the Millennials” held by Financial Services Authorities and Universitas Nahdlatul Ulama Surabaya (UNUSA).



17 November / November 2020

Unit Usaha Syariah Bank Sinarmas melakukan perjanjian kerja sama dengan PT Penjaminan Jamkrindo Syariah dan Takaful.

Bank Sinarmas Sharia Business Unit made a cooperation agreement with PT Penjaminan Jamkrindo Syariah dan Takaful.

24 November / November 2020

Bank Sinarmas menyelenggarakan paparan publik. Bank Sinarmas conducted a public expose.

Penghargaan dan Sertifikasi

Awards and Certifications



1st - The Best
Corporate Secretary & Corporate Communication - V - 2020
Kategori Public Company – Bank BUKU 2 (Assets > Rp25 Trillion)

1st - The Best
Corporate Secretary & Corporate Communication - V - 2020
Category Public Company – Bank BUKU 2 (Assets > Rp25 Trillion)

Penyelenggara / Organizer:
Economic Review



1st The Best
Indonesia Sales Marketing Award - IV - 2020 dalam
Indonesia Sales & Marketing Award 2020

1st The Best
Indonesia Sales Marketing Award - IV - 2020 in
Indonesia Sales & Marketing Award 2020

Penyelenggara / Organizer:
Economic Review



1st Rank
Bank Umum Konvensional (Buku 2) dalam
9th Digital Brand Awards 2020
1st Rank
Conventional Commercial Bank (BUKU 2) in
9th Digital Brand Awards 2020
 Penyelenggara / Organizer:
Infobank dan Insentia



Indonesia's Most Popular Digital Financial Brands
(Millennials Choice) dalam Indonesia's Most Popular Digital
Financial Brands 2020
Indonesia's Most Popular Digital Financial Brands
(Millennials Choice) in Indonesia's Most Popular Digital
Financial Brands 2020
 Penyelenggara / Organizer:
Iconomics



Bank Berpredikat "SEHAT"
Kategori Buku 2 dengan Aset di Atas Rp20 Triliun dalam
Indonesia Best Bank Award 2020
"SOUND" Predicate Bank
BUKU 2 Category with Assets Above Rp20 Trillion in
Indonesia Best Bank Award 2020
 Penyelenggara / Organizer:
Warta Ekonomi



TOP 5 CSR for Indonesia CSRxPKBL Award 2020
Category Finance – Bank BUKU 2
TOP 5 CSR for Indonesia CSRxPKBL Award 2020
Category Finance – Bank BUKU 2
 Penyelenggara / Organizer:
Warta Ekonomi

1st - The Best
Indonesia Operational Excellence Award
1st - The Best
Indonesia Operational Excellence Award
 Penyelenggara / Organizer:
Warta Ekonomi

PT Asuransi Simas Jiwa

Kantor Pusat Head Office

Gedung Simas Jiwa

Jl. Lombok No. 73
Jakarta Pusat, 10350

Phone:

(021) 2139 0188

Faximile:

(021) 2139 3319

Email:

cs@simasjiwa.com.id

Website:

www.simasjiwa.co.id



Profil Perusahaan

Pada awal didirikan tahun 2003, PT Asuransi Simas Jiwa (Asuransi Simas Jiwa) dikenal dengan nama PT Asuransi Jiwa Mega Life. Setelah terjadinya perubahan struktur manajemen dan kepemilikan saham, perusahaan merubah nama menjadi PT Asuransi Simas Jiwa atau Simas Jiwa. Perubahan nama tersebut dilakukan untuk lebih mendekatkan perusahaan kepada seluruh lapisan masyarakat sampai ke pelosok tanah air, yang memberikan makna bahwa keputusan nasabah untuk memiliki perlindungan nilai ekonomis bersama perusahaan, memberikan cahaya kebajikan, dan kenyamanan bagi jiwa nasabah.

Langkah yang dilakukan untuk mendekatkan perusahaan dengan masyarakat dibuktikan dengan wilayah operasional perusahaan yang tersebar di beberapa kota besar di Indonesia, seperti Jakarta, Kediri, Medan, Bandung, Bogor, Semarang, Makassar, Surabaya, dan Denpasar. Asuransi Simas Jiwa juga memiliki agensi kantor mandiri yang berlokasi di 5 wilayah, yaitu Kediri, Jakarta, Semarang, Bandung, dan Surabaya.

Company Profile

When it was first established in 2003, PT Asuransi Simas Jiwa (Asuransi Simas Jiwa) was known as PT Asuransi Jiwa Mega Life. Subsequent to a change in the structure of management and share ownership, the company then changed its name to PT Asuransi Simas Jiwa or Simas Jiwa. The change of name is carried out in order to bring the company closer to all levels of society up to the remote parts of the country, which gives meaning that the customers decision to choose the company to give economic value protection will bring lights of virtue and comfort to the customers' souls.

The above mentioned approach is demonstrated by expanding the company's operational area to several big cities of Indonesia, namely Jakarta, Kediri, Medan, Bandung, Bogor, Semarang, Makassar, Surabaya, and Denpasar. In addition, Asuransi Simas Jiwa also has dedicated agency offices in 5 different areas, namely Kediri, Jakarta, Semarang, Singaraja, dan Surabaya.

Hingga akhir tahun 2020, Asuransi Simas Jiwa memiliki 172 karyawan yang terdiri dari 125 karyawan tetap serta 47 karyawan kontrak. Karyawan-karyawan tersebut mendukung perusahaan untuk memberikan pelayanan optimal bagi nasabah.

Up to the end of 2020, Asuransi Simas Jiwa has 172 employees that consist of 125 permanent employees and 47 contract based employee. These employees have supported the company in providing the optimal services to the customers.

Produk dan Layanan

Dalam rangka meningkatkan kepuasan nasabah, Asuransi Simas Jiwa kini telah melakukan banyak pengembangan, mulai dari pelayanan digital, kualitas, hingga produktivitas. Selain itu, sejumlah kanal distribusi disediakan, seperti *Sales Direct*, *Bancassurance*, *Internet Business*, dan Unit Usaha Syariah. Melalui jalur digital, masyarakat dapat membeli produk asuransi secara *online* di *klikasuransiku.com*, memantau polis, dan melakukan klaim secara *online* di portal SiJi Access.

Product and Service

To improve the customer satisfaction, Asuransi Simas Jiwa is presently conducting numerous developments such as digital services, quality, and productivity. In addition to that, several distribution channels are provided for the customers, namely Sales Direct, Bancassurance, Internet Business, and Sharia Business Unit. Through the digital line, public is now able to purchase insurance product via *klikasuransiku.com*; monitor the insurance policy, and placing an insurance claim via online at SiJi Access portal.

Berbagai macam produk asuransi ditawarkan Simas Jiwa kepada nasabah sebagaimana diungkapkan pada tabel berikut.

The following table described various insurance products offered by Simas Jiwa to its customers.

Produk Konvensional Conventional Product		Produk Syariah Sharia Product	
Individu Individual	Grup Group	Individu Individual	Grup Group
<ul style="list-style-type: none"> • SiJi Fixed Link • Simas Investa Link • Simas Investa Primer • Simas Maxi Pro • Simas Smart Save • Simas 1 Link • Simas Harmony Link • Simas Jiwa Legacy • Simas Dana Pasti • Simas Jaminan Pasti • Simas Serenity Plan • Simas Complete Care • Simas Protection Complete • Simas Demam Berdarah • Siji Corona Protection • Siji Critical Hih 50 • SiJi Guard Series • SiJi Secure Series • SiJi Health Series • SiJi Critical Series • Asuransi Tambahan: <ul style="list-style-type: none"> - Personal Accident - Critical Illness - Total Permanent Disability - Term Life - Waiver of Premium - Spouse Waiver of Premium - Parent Pavor - Early Stage Critical Illnes 	<ul style="list-style-type: none"> • Asuransi Jiwa Kredit / Credit Life Insurance • Asuransi Jiwa Tabungan / Saving Life Insurance • Group Personal Accident • Group Term Life 	<ul style="list-style-type: none"> • Simas Investa Link Syariah • Simas Maxi Pro Syariah • Siji Insan Series • Siji Guard 1 Syariah • Siji Health 1 Syariah • Asuransi Tambahan <ul style="list-style-type: none"> - Personal Accident Syariah - Critical Illnes Syariah - Total Permanent Disability Syariah - Term Life Syariah - Waiver of Contributin Syariah - Spouse Waiver of Contribution Syariah - Parent Payor Syariah - Early Stage Critical Illnes Syariah 	<ul style="list-style-type: none"> • Asuransi Jiwa Pembiayaan Syariah / Sharia Financing Life Insurance • Asuransi Jiwa Tabungan Syariah / Sharia Saving Life Insurance

Pengurus

Management

Dewan Komisaris Board of Commissioners

Komisaris Utama / President Commissioner	:	Dumasi Marisina Magdalena Samosir
Komisaris Independen / Independent Commissioner	:	Aditiawan Chandra
Komisaris Independen / Independent Commissioner	:	Tengku Said Idris

Direksi Board of Directors

Direktur Utama / President Director	:	I J Soegeng Wibowo
Direktur Kepatuhan / Compliance Director	:	N Parulian Simamora
Direktur / Director	:	Dewi Listyaningtyas
Direktur / Director	:	Gatot Herliyanto

Dewan Pengawas Syariah Sharia Supervisory Board

Ahmad Nuryadi Asmawi

Kinerja Keuangan

Financial Performance

(dalam jutaan Rupiah, kecuali dinyatakan lain / in million Rupiah, unless stated otherwise)

Uraian	2020	2019	2018	Description
Posisi Keuangan Konsolidasian				
Consolidated Financial Positions				
Aset	32,223,294	35,182,475	30,914,118	Assets
Liabilitas	31,156,364	34,246,083	30,121,442	Liabilities
Ekuitas	1,066,930	936,392	792,676	Equity
Laba (Rugi) dan Penghasilan Komprehensif Lain Konsolidasian				
Consolidated Profit (Loss) and Other Comprehensive Income				
Pendapatan	19,533,911	21,168,879	20,288,330	Income
Beban	19,403,373	21,023,835	20,168,717	Expenses
Laba Sebelum Pajak	130,538	145,044	119,613	Profit Before Tax
Laba Tahun Berjalan	130,538	143,716	120,017	Profit for the Year
Penghasilan (Rugi) Komprehensif Lain – Bersih	-	-	1,790	Other Comprehensive Income (Loss) - Net
Jumlah Penghasilan (Rugi) Komprehensif	130,538	143,716	121,807	Total Comprehensive Income (Loss)

Peristiwa Penting

Significant Events



17 Februari / February 2020

Pemberian Vaksin Influenza kepada seluruh karyawan Asuransi Simas Jiwa.
Influenza vaccination for all Asuransi Simas Jiwa employees.



6 Oktober / October 2020

Employee Gathering Asuransi Simas Jiwa yang berlangsung secara virtual, dalam rangka ulang tahun Perusahaan yang ke-5 dengan tema “**Keep Up The Endurance Thru Ecosystems**”. Asuransi Simas Jiwa Employee Gathering that is held virtually to celebrate the 5th anniversary of the Company with a theme of “**Keep Up the Endurance Thru Ecosystems**”.

Penghargaan dan Sertifikasi

Awards and Certifications



Unit Link Terbaik 2020
Kategori Campuran Denominasi Rupiah Periode 5 Tahun dalam
Unit Link Awards 2020
The Best Unit Link 2020
5 Year Period Rupiah Denomination Balanced Category
in Unit Link Awards 2020
 Penyelenggara / Organizer:
Investor Infovesta



Market Leader Life Insurance 2020
2020 Market Leader Life Insurance
 Penyelenggara / Organizer:
Media Asuransi



Asuransi Syariah Terbaik 2020
Kategori Asuransi Jiwa Syariah Aset Lebih Dari
Rp200 Miliar-Rp1 Triliun dalam Best Syariah 2020
The Best Sharia Insurance 2020
Sharia Life Insurance with Assets
Above Rp200 Billion - Rp 1 Trillion Category
in the Best Sharia 2020
 Penyelenggara / Organizer:
Majalah Investor



Top 3 Financial Performance of Indonesia Best
Insurance Award with Assets Above Rp30 Trillion
Kategori Life Insurance
Top 3 Financial Performance of Indonesia Best
Insurance Award with Assets Above Rp30 Trillion
Category Life Insurance
 Penyelenggara / Organizer:
Warta Ekonomi



Top 3 Financial Performance of Indonesia Best Insurance Award with Assets Rp500 Million-Rp1 Trillion
Kategori Sharia Life Insurance
Top 3 Financial Performance of Indonesia Best Insurance Award with Assets Rp500 Million-Rp1 Trillion
Category Sharia Life Insurance

Penyelenggara / Organizer:
Warta Ekonomi



Best Life Insurance 2020
Kategori Ekuitas Rp500 Miliar-Rp1,25 Triliun
Best Life Insurance 2020
Equity Rp500 Billion-Rp1.25 Trillion Category

Penyelenggara / Organizer:
Media Asuransi



Indonesia's Most Admired CEO
Kategori Life Insurance - Outstanding Leadership in Business Transformation Through Financial Technology Partnership to Provide Life Protection with Ease of Payment
Indonesia's Most Admired CEO
Category Life Insurance - Outstanding Leadership in Business Transformation Through Financial Technology Partnership to Provide Life Protection with Ease of Payment

Penyelenggara / Organizer:
Warta Ekonomi

PT Asuransi Sinar Mas

Kantor Pusat Head Office

Plaza Simas

Jl. Fachrudin No. 18-20
Tanah Abang
Jakarta, 10250

Phone:

(021) 390 2141 – 46

Faximile:

(021) 390 2159 – 60

Email:

info@sinarmas.co.id

Website:

www.sinarmas.co.id



Profil Perusahaan

PT Asuransi Sinar Mas (ASM) dibentuk pada 27 Mei 1985, dengan nama PT Asuransi Kerugian Sinar Mas Dipta. Lebih dari 3 dekade mengabdikan dan melayani masyarakat Indonesia, ASM senantiasa menyediakan berbagai produk asuransi umum dan layanan yang inovatif sesuai dengan kebutuhan dan perkembangan zaman.

Produk

ASM menawarkan sebanyak 77 produk konvensional, 19 produk syariah, serta 6 produk konsorsium. Produk dan jasa yang ditawarkan ASM dapat dilihat pada tabel berikut.

Company Profile

PT Asuransi Sinar Mas (ASM) was established on 27 May 1985 under the name of PT Asuransi Kerugian Sinar Mas Dipta. The Company has served Indonesian market with dedication for more than 3 decades providing various general insurance products and innovative services aligned with the contemporary need and development.

Product

ASM offers 77 conventional products, 19 sharia products, and 6 consortium products. The following table presented the list of products and services offered by ASM.

Konvensional Conventional			
Asuransi Simas Mobil TPL Simas Car TPI Insurance	Asuransi Simas Sehat Income Simas Health Income Insurance	Jaminan Pemeliharaan Maintenance Bond	Si ABANG (Asuransi Anti Bangkrut)-Erupsi Si ABANG (Anti-Bankruptcy Insurance) Eruption
Asuransi Kendaraan Bermotor Simas Simas Motor Vehicle Insurance	Simas Mudik Homeward-bound Journeys Simas	Jaminan Pembayaran Payment Bond	Si ABANG (Asuransi Anti Bangkrut)- Gempa Tsunami Si ABANG (Anti-Bankruptcy Insurance)-Tsunami Earthquake
Simas Mobil Exclusive Simas Exclusive Car	Asuransi Alat Berat Heavy Equipment	Kontra Bank Garansi Contra Bank Guarantee	Simas Touring Simas Touring
Asuransi Simas Mobil Bonus Simas Car Bonus Insurance	Asuransi Kecelakaan Diri (Simas Personal Accident) Personal Accident Insurance	Asuransi Kredit Credit Insurance	<ul style="list-style-type: none"> • Simas PA Mikro • Simas Perlindungan Mikro • Simas PA Mikro • Simas Micro Protection
Asuransi Simas Sehat Corporate Simas Corporate Health Insurance	Asuransi Simas Accident Protector Simas Accident Protector Insurance	Asuransi Semua Risiko Kontraktor Contractor All Risk Insurance	
Asuransi Simas Sehat Platinum Simas Health Platinum Insurance	Asuransi Simas Family Protector Simas Family Protector Insurance	Asuransi Semua Risiko Pemasangan Erection All Risk Insurance	Simas Petani Simas Farmer
Asuransi Kesehatan "Simas Sehat Gold" "Simas Sehat Gold" Health Insurance	Asuransi Simas Children Protector Simas Children Protector Insurance	Asuransi Peralatan Elektronik Electronic Equipment Insurance	<ul style="list-style-type: none"> • SSI Mikro • Simas Sehat Mikro • SSI Mikro • Simas Micro Health
Asuransi Kesehatan "Simas Sehat Executive" "Simas Sehat Executive" Health Insurance	Asuransi Simas Expatriate Simas Expatriate Insurance	Asuransi Kerusakan Mesin Machinery Breakdown Insurance	
Asuransi Simas Hospital Care Simas Hospital Care Insurance	Simas UKM Simas SMA	Asuransi Mesin dan Peralatan Kontraktor Contractor's Plant and Machinery Insurance	Simas Card Personal Accident Simas Card Personal Accident
Simas Hospital Income Simas Hospital Income	Asuransi Kecelakaan Diri "Simas Proteksi PHK" "Simas Proteksi PHK" Personal Accident Insurance	Asuransi Tanggung Gugat Direktur dan Pejabat Perusahaan The Company Director and Officials Accountability Insurance	Asuransi Gempa Bumi Earthquake Insurance
Asuransi Hospital Income Security Hospital Income Security Insurance	Asuransi Simas Rumah Hemat ++ / Asuransi Semua Risiko Harta Benda dan Gangguan Usaha Simas Economical House ++ Insurance / Property and Business Disruption All Risk Insurance	Asuransi Tanggung Jawab Hukum Terhadap Publik Legal Accountability to Public Insurance	Asuransi Simas Pet Simas Pet Insurance
Asuransi Simas Super Health Simas Super Health Insurance	Asuransi Simas Ruko / Asuransi Kebakaran Simas Shophouse Insurance / Fire Insurance	Asuransi Rangka Kapal Laut Marine Hull Insurance	Asuransi Simas Mikro Autobike Simas Micro Autobike Insurance
Asuransi Simas Surgical Insurance Simas Surgical Insurance	Asuransi Semua Risiko Harta Benda dan Gangguan Usaha Property and Business Interruption All Risk Insurance	Asuransi Pengangkutan Laut Marine Cargo Insurance	Asuransi Simas Growing Trees Simas Growing Trees Insurance
Asuransi Simas Cancer Insurance Simas Cancer Insurance	Asuransi Kredit Kepemilikan Rumah (Simas KPR) / Asuransi Kebakaran Home Loan Insurance (Simas Home Loan)/Fire Insurance	Simas Siber Simas Cyber	Asuransi Simas Energi dan Migas Simas Energy and Oil and Gas Insurance
Asuransi Super Proteksi Super Protection Insurance	Asuransi Kebakaran Fire Insurance	Asuransi Simas Proteksi Belanja Simas Shopping Protection Insurance	Asuransi Properti Purna Konstruksi Post Property Construction Insurance
Asuransi Simas Hole In One Simas Hole in One Insurance	Customs Bond Customs Bond	Asuransi Mikro Warisan MyInheritance Micro Insurance	Asuransi Simas Pembatalan Pertunjukan Simas Show Cancellation Insurance
Asuransi Simas Travel (Perluasan Jaminan Covid-19) Simas Travel Insurance (Extension of Covid-19 Insurance)	Excise Bond Excise Bond	Asuransi Mikro Rumahku MyHouse Micro Insurance	Asuransi Simas Perpanjangan Garansi Pabrik Simas Plant Extension Guarantee Insurance
Asuransi Kebongkaran Burglary Insurance	Jaminan Penawaran (Bid Bond) Bid Bond	Asuransi Mikro Stop Usaha-Erupsi Stop of Business-Eruption Micro Insurance	Asuransi Simas Kerusuhan dan Huru-hara Simas Violence and Riot Insurance

Konvensional Conventional			
Asuransi Penyimpanan Uang Cash in Safe	Jaminan Pelaksanaan Performance Bond	Asuransi Mikro Stop Usaha - Gempa Tsunami Stop of Business-Tsunami Earthquake Micro Insurance	Asuransi Simas Mobil Periode Polis Bulanan Monthly Policy Period of Asuransi Simas Mobil
Asuransi Cash In Transit Cash in Transit Insurance	Jaminan Uang Muka Advance Payment Bond	Asuransi Mikro Asuransiku Micro MyInsurance Insurance	
Syariah Sharia			
Asuransi Cash in Safe Syariah Cash in Safe Sharia Insurance	Asuransi Simas UKM Syariah Simas Sharia SME Insurance	Asuransi Alat Berat Syariah Heavy Equipment Sharia Insurance	Asuransi Syariah "Simas Sehat Executive Syariah" "Simas Sehat Executive Sharia" Insurance
Asuransi Personal Accident Syariah Personal Accident Sharia Insurance	Asuransi Pengangkutan Barang Syariah Cargo Sharia Insurance	Asuransi Peralatan Elektronik (Electronic Equipment) Syariah Electronic Equipment Sharia Insurance	Asuransi Simas Siswa Mikro Syariah Simas Micro Student Sharia Insurance
Kendaraan Bermotor Syariah Motor Vehicle Sharia Insurance	Asuransi Simas Travel - Overseas Syariah Simas Travel – Overseas Sharia Insurance	Asuransi Simas Sehat Gold Syariah Simas Health Gold Sharia Insurance	Asuransi Simas Petani Mikro Syariah Simas Micro Farmer Sharia Insurance
Asuransi Cash in Transit Syariah Cash in Transit Sharia Insurance	Asuransi Contractors All Risk Syariah Contractors All Risk Sharia Insurance	Asuransi Tanggung Gugat Publik Syariah Public Accountability Sharia Insurance	Asuransi Simas Perlindungan Mikro Syariah Simas Micro Protection Sharia Insurance
Asuransi Syariah "Kebakaran" "Fire" Sharia Insurance	Asuransi Rangka Kapal Syariah Marine Hull Sharia Insurance	Asuransi Kebongkaran Syariah Burglary Sharia Insurance	Asuransi Syariah "Simas Sehat Gold Syariah" "Simas Sehat Gold Sharia" Insurance
Konsorsium Concortium			
Asuransi Tenaga Kerja Indonesia Indonesian Labor Insurance		Asuransi Penyingkiran Kerangka Kapal Shipwreck Removal Insurance	
Asuransi Pembiayaan Konsumen Consumer Financing Insurance		Asuransi Penyingkiran Kerangka Kapal termasuk Tanggung Jawab Polusi Shipwreck Removal including Pollution Accountability Insurance	
Asuransi Penjaminan Proyek Project Guarantee Insurance		Asuransi Bersama Asuransi Tenaga Kerja Asing Joint Insurance of Foreign Labor	

Pengurus

Management

Dewan Komisaris Board of Commissioners	
Komisaris Utama / President Commissioner	: Indra Widjaja
Wakil Komisaris Utama / Vice President Commissioner	: Ivena Widjaja
Komisaris Independen / Independent Commissioner	: Petrus Kiki Andries
Komisaris Independen / Independent Commissioner	: Tonny Latidjan
Direksi Board of Directors	
Direktur Utama/ President Director	: Howen Widjaja
Direktur / Director	: I Ketut Pasek Swastika
Direktur / Director	: Njoman Sudartha
Direktur / Director	: Aryanto Alimin
Direktur / Director	: Dumasi Marisina Magdalena Samosir
Direktur / Director	: Marten Petrus Lalamentik
Dewan Pengawas Syariah Sharia Supervisory Board	
Ketua / Chairman	: KH A Nazri Adlani
Anggota / Member	: Dr. Luqyan Tamanni, MEC

Kinerja Keuangan

Financial Performance

(dalam jutaan Rupiah, kecuali dinyatakan lain / in million Rupiah, unless stated otherwise)

Uraian	2020	2019	2018	Description
Posisi Keuangan Konsolidasian				
Consolidated Financial Positions				
Aset	44,790,941	44,551,434	39,097,329	Assets
Liabilitas	39,795,145	40,175,368	35,290,723	Liabilities
Ekuitas	4,995,796	4,376,066	3,806,606	Equity
Labanya (Rugi) dan Penghasilan Komprehensif Lain Konsolidasian				
Consolidated Profit (Loss) and Other Comprehensive Income				
Jumlah Pendapatan	29,306,720	28,697,265	24,680,669	Total Income
Jumlah Beban	(28,397,112)	(27,944,569)	(24,124,118)	Total Expenses
Labanya Sebelum Zakat	909,608	752,696	556,551	Profit Before Zakah
Labanya Sebelum Pajak Penghasilan	907,615	751,489	555,882	Profit Before Tax
Labanya (Rugi) Tahun Berjalan	892,895	757,791	556,878	Profit (Loss) for the Year
Penghasilan (Rugi) Komprehensif Lain - Bersih	51,836	(8,330)	52,558	Other Comprehensive Income (Loss) - Net
Jumlah Penghasilan (Rugi) Komprehensif	944,730	749,460	609,437	Total Comprehensive Income (Loss)

Peristiwa Penting

Significant Events



15 September / September 2020

ASM menjalin kerja sama dengan Petskita, perusahaan rintisan berbasis digital, yang berfokus di 'pet industry' (hewan peliharaan). Kerja sama ini bertujuan untuk menyediakan layanan asuransi bagi hewan peliharaan.

ASM started a cooperation with Petskita, a digital based startup company focusing in "pet industry". The cooperation aimed to provide pet insurance service.



ASM meluncurkan Asuransi Simas Mobil dengan pilihan periode pertanggungan asuransi bulanan. ASM launched Asuransi Simas Mobil with monthly insurance coverage period option.




3 November / November 2020

ASM meluncurkan produk jaminan perluasan Covid-19 dari produk Simas Travel. ASM launched insurance product with Covid-19 coverage from Simas Travel product.


Penghargaan dan Sertifikasi

Awards and Certifications



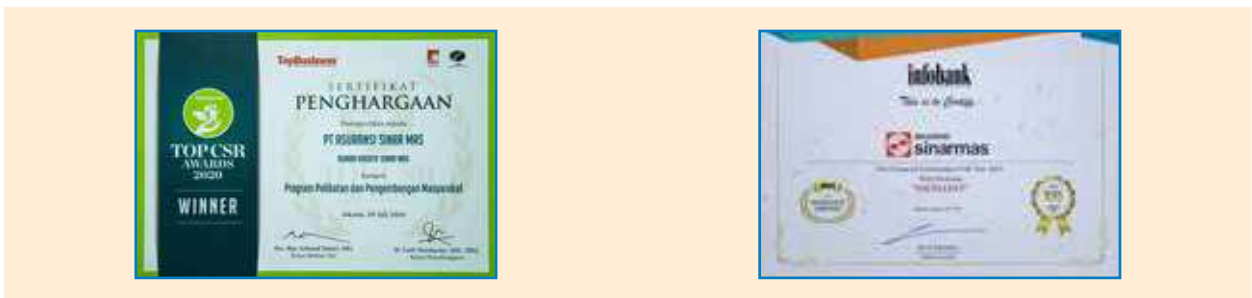
1st - The Best
Corporate Secretary & Corporate Communication - V - 2020
Kategori General Insurance - Asset > Rp10 Trillion
1st - The Best
Corporate Secretary & Corporate Communication - V - 2020
Category General Insurance - Asset > Rp10 Trillion
 Penyelenggara / Organizer:
Economic Review

1st The Best
Indonesia's Most Popular Digital Financial Brands
(Millenial's Choice)
1st The Best
Indonesia's Most Popular Digital Financial Brands
(Millenial's Choice)
 Penyelenggara / Organizer:
Iconomics



TOP CSR Awards 2020 # Star 4
TOP CSR Awards 2020 # Star 4
 Penyelenggara / Organizer:
Top Business

Howen Widjaja
TOP Leader on CSR Commitment
Howen Widjaja
TOP Leader on CSR Commitment
 Penyelenggara / Organizer:
Top Business



Rumah Kreatif Sinar Mas
Kategori Program Pelibatan dan Pengembangan Masyarakat
Sinar Mas Creative House
Community Involvement & Development Program Category
 Penyelenggara / Organizer:
Top Business

Predikat "Excellent" for Financial Performance in 2019
Kategori Perusahaan Asuransi Umum Berpremi Bruto
Rp2,5 Triliun ke Atas
"Excellent" Predicate for Financial Performance in 2019
General Insurance Company with Gross Premium Above
Rp2.5 Trillion Category
 Penyelenggara / Organizer:
Warta Ekonomi



Market Leader General Insurance 2020
Kategori Asuransi Umum
Market Leader General Insurance 2020
General Insurance Category

Penyelenggara / Organizer:
Media Asuransi



Asuransi Terbaik 2020
Kategori Asuransi Umum Aset di Atas Rp5 Triliun
The Best Insurance 2020
General Insurance with Assets Above Rp5 Trillion Category

Penyelenggara / Organizer:
Majalah Investor



TOP GRC Awards 2020 # Star 4
TOP GRC Awards 2020 # Star 4

Penyelenggara / Organizer:
Top Business



Howen Widjaja
The Most Committed GRC Leader 2020
Howen Widjaja
The Most Committed GRC Leader 2020

Penyelenggara / Organizer:
Top Business



Asuransi Syariah Terbaik 2020
Kategori Asuransi Umum Syariah - Aset > Rp100 Miliar
Penyelenggara: Investor Syariah
The Best Sharia Insurance 2020
Sharia General Insurance with Assets > Rp100 Billion Category
Organizer: Investor Syariah

Penyelenggara / Organizer:
Investor Syariah



Predikat "Sangat Bagus" untuk Kinerja Keuangan Tahun 2020
Kategori Unit Syariah Perusahaan Umum
"Excellent" Predicate for Year 2020 Financial
Performance General Company Sharia Unit Category

Penyelenggara / Organizer:
Infobank



Best General Insurance 2020
Kategori Ekuitas Rp1,5 Triliun Ke Atas
Best General Insurance 2020
Equity Rp1,5 Trillion Above Category

Penyelenggara / Organizer:
Media Asuransi

PT Sinartama Gunita

Kantor Pusat Head Office

Sinar Mas Land Plaza

Tower I Lt. 9
Jl. MH Thamrin No. 51
Jakarta, 10350

Phone:

(021) 392 2332

Faximile:

(021) 392 3003

Email:

hepdesk1@sinartama.co.id

Website:

www.sinartama.co.id



Profil Perusahaan

PT Sinartama Gunita (Sinartama Gunita) merupakan Entitas Anak PT Sinar Mas Multiartha Tbk yang bergerak di bidang pengelolaan administrasi saham Perusahaan Publik (Emiten) yang melakukan pencatatan saham di Bursa Efek Indonesia. Sinartama Gunita mendapat izin usaha dari Badan Pengawas Pasar Modal (BAPEPAM) dengan No. Kep-082/PM/1991 dengan sebagian besar saham dimiliki oleh PT Sinar Mas Multiartha Tbk. Hingga akhir tahun 2020, Sinartama Gunita dipercaya mengelola administrasi saham dari 114 Emiten/Perusahaan Publik.

Persaingan usaha di era globalisasi, khususnya di bidang pengelolaan administrasi efek, Sinartama Gunita berkomitmen untuk melakukan terobosan-terobosan baru yang sesuai dengan perkembangan industri pasar modal. Selain itu, dengan dukungan tim manajemen dan karyawan yang berkualitas serta berpengalaman, Sinartama Gunita yakin akan mampu mencapai pertumbuhan usaha yang stabil dan dapat berkontribusi lebih demi perkembangan industri pasar modal Indonesia.

Company Profile

PT Sinartama Gunita (Sinartama Gunita) is the Subsidiary of PT Sinar Mas Multiartha Tbk that operates in managing the administration of shares of the public company (Issuer) that listed its shares in Indonesia Stock Exchange. Sinartama Gunita, which majority of shares is owned by PT Sinar Mas Multiartha Tbk, obtained a business license No. Kep-082/PM/1991 from Badan Pengawas Pasar Modal (BAPEPAM). Up to the end of 2020, Sinartama Gunita has managed shares administration of 114 Issuer/Public Companies.

Business competition in the era of globalization, particularly in the area of managing the administration of shares, has driven Sinartama Gunita to have new breakthrough that is in line with the development of capital market industry. In addition, with the support of qualified and experienced employee, Sinartama Gunita is certain that it can achieve stable business growth and can give more contribution to the development of capital market industry in Indonesia.

Pengurus

Management

Dewan Komisaris Board of Commissioners

Komisaris Utama / President Commissioner	:	Indra Widjaja
Komisaris / Commissioner	:	Oesman Widjaja
Komisaris / Commissioner	:	Arthur Tahya

Direksi Board of Directors

Direktur Utama / President Director	:	Kurniawan Udjaja ¹⁾
Direktur / Director	:	Doddy Susanto

¹⁾ Meninggal dunia pada 6 Maret 2021. / Passed away on 6 March 2021.

Kinerja Keuangan

Financial Performance

(dalam jutaan Rupiah, kecuali dinyatakan lain / in million Rupiah, unless stated otherwise)

Uraian	2020	2019	2018	Description
Posisi Keuangan Konsolidasian				Consolidated Financial Positions
Aset	264,421	34,370	32,822	Assets
Liabilitas	5,316	7,233	6,237	Liabilities
Ekuitas	259,105	27,137	26,585	Equity
Laba (Rugi) dan Penghasilan Komprehensif Lain Konsolidasian				Consolidated Profit (Loss) and Other Comprehensive Income
Pendapatan Usaha – Bersih	6,879	7,468	6,950	Operating Income – Net
Beban Usaha	6,237	6,575	5,549	Operating Expense
Laba Sebelum Pajak	642	893	1,401	Profit Before Tax
Laba (Rugi) Tahun Berjalan	329	867	1,854	Profit (Loss) for the Year
Penghasilan (Rugi) Komprehensif Lain – Bersih	1,473	(316)	151	Other Comprehensive Income (Loss) - Net
Jumlah Penghasilan (Rugi) Komprehensif	1,802	551	2,005	Total Comprehensive Income

PT Sinarmas Sekuritas

Kantor Pusat Head Office

Sinas Mas Land Plaza

Tower III Lt. 5-6
Jl. MH Thamrin No. 51
Jakarta, 10350

Phone:

(021) 5050 7000

Faximile:

(021) 392 5540, 392 7177

Email:

cs@sinarmassekuritas.co.id

Website:

www.sinarmassekuritas.co.id



Profil Perusahaan

PT Sinarmas Sekuritas didirikan tahun 1988 dengan nama PT Sinarmas Ekagraha Money Changer yang bergerak dalam bidang perdagangan valuta asing, *traveller's cheque*, dan surat-surat berharga lainnya dalam valuta asing. PT Sinarmas Ekagraha Money Changer mengalami dua kali pergantian nama, pertama tahun 1989 menjadi PT Sinarmas Ekagraha, dan kedua tahun 1995 menjadi PT Sinarmas Sekuritas hingga saat ini.

Pada tahun 2020, sebanyak 238 karyawan yang andal dan profesional membantu Sinarmas Sekuritas dalam memberikan pelayanan yang optimal bagi para nasabah. Hingga kini, Sinarmas Sekuritas tersebar di 22 cabang, yaitu Bali, Bandung, Bekasi, Cirebon, Jambi, Kelapa Gading, Magelang, Makassar, Malang, Manado, Mangga Dua, Medan, Pekalongan, Permata Hijau, Pontianak, Semarang, Solo, Surabaya, Tangerang, Tasikmalaya, Tegal, dan Yogyakarta.

Company Profile

PT Sinarmas Sekuritas was established in 1998 under the name of PT Sinarmas Ekagraha Money Changer that operates in foreign exchange trading, traveler's cheque, and other foreign currency securities. In 1989 PT Sinarmas Ekagraha Money Changer changed its name to PT Sinarmas Ekagraha, then in 1995 the Company changed its name to PT Sinarmas Sekuritas.

In 2020, there are 238 competent and professional employees who supported Sinarmas Sekuritas in providing the optimal services to its customers. To present, Sinarmas Sekuritas has 22 branches that is spreading to various areas namely Bali, Bandung, Bekasi, Cirebon, Jambi, Kelapa Gading, Magelang, Makassar, Malang, Manado, Mangga Dua, Medan, Pekalongan, Permata Hijau, Pontianak, Semarang, Solo, Surabaya, Tangerang, Tasikmalaya, Tegal, and Yogyakarta.

Produk

Produk dan jasa yang ditawarkan Sinarmas Sekuritas dijelaskan sebagai berikut.

Product

The following is the list of products and services offered by Sinarmas Sekuritas.

Simas Equity (Online Equity Trading)

Fasilitas perdagangan *online* yang disediakan oleh Sinarmas Sekuritas untuk melakukan perdagangan saham melalui internet. Nasabah bisa langsung melakukan perdagangan saham tanpa melalui *sales/broker*. / Online trading facility provided by Sinarmas Sekuritas to do trading of shares through the internet. The customers can trade the shares directly without having to contact the *sales/broker*.

Setoran Awal/Initial Deposit	: Rp500,000,-
Fee Beli / Buying Fee	: 0.15%
Fee Jual /Selling Fee	: 0.25%
Day Trade	: Fee beli 0,125% dan fee jual 0,225% / Buying fee 0.125% and selling fee 0.225%
Market Info	: Gratis Free of charge
Registrasi/ Registration	: www.sinarmassekuritas.co.id

Keunggulan / Superiority

- Aman, aplikasi Simas Equity menggunakan sistem enkripsi; / Safe, Simas Equity application use encryption system;
- *Real Time*, dapat melakukan *order* jual/beli dan memantau portofolio secara *real time* melalui aplikasi Simas.Net; dan/atau / Real Time, can do sell/buy order and monitor the portfolio in real time through Simas.Net application; and/or
- *Mobile*, memudahkan untuk bertransaksi dan memantau saham kapan saja dan di mana saja selama terhubung dengan jaringan internet. / Mobile, enable the customers/users to do the transaction and monitor the shares any time, any where provided there is an internet connection.

Reguler Trading

Fasilitas yang disediakan bagi nasabah yang ingin melakukan perdagangan saham melalui *sales/broker*. / Facility provided for the customers who prefer to do trading of shares through *sales/broker*.

Fee Beli / Buying Fee	: 0.25%
Fee Jual /Selling Fee	: 0.35%
Day Trade	: Fee beli 0,15% dan fee jual 0,25% Buying fee 0.15% and selling fee 0.25%
Market Info	: Gratis (melalui <i>email</i>) Free of charge (via email)
Registrasi/ Registration	: Cabang Sinarmas terdekat Nearest Sinarmas Branch

Setoran Awal / Initial Deposit
Rp25,000,000,-

Keunggulan / Superiority

- *Tim Financial Advisor* yang profesional dan berpengalaman; / Professional and experienced Financial Advisor Team;
- Harga yang kompetitif; / Competitive price;
- Suku bunga yang kompetitif; dan / Competitive interest rate; and
- Pelayanan yang memuaskan. / Satisfactory services.

Exchange Traded Fund (ETF)

Reksa dana berupa kontrak investasi kolektif yang unit penyertaannya dicatat dan diperdagangkan di bursa efek dengan kode saham XSBC. Seperti halnya saham atau reksa dana pada umumnya, terdapat pula manajer investasi dan bank kustodian dalam ETF ini. / This is a mutual fund product, a collective investment contract which participation unit is registered and traded in the stock exchange under share code XSBC. Similar to the common shares or mutual fund, there are an investment manager and custodian bank involved in this ETF product.

Margin Trading

Merupakan fasilitas pembiayaan transaksi ekuitas yang diberikan oleh Sinarmas Sekuritas untuk nasabah. Keuntungan dari pembelian fasilitas transaksi margin adalah: / This is a financing facility for equity transactions provided by Sinarmas Sekuritas for its customers. The benefit of purchasing using margin transaction facility is as follows:

- Meningkatkan daya beli (*buying power*) nasabah; / To improve customer buying power;
- Nasabah dapat memantau portofolio setiap waktu melalui fasilitas *online trading*; / Customer can monitor their portfolio through online trading facility at any time;
- Minimal deposit adalah Rp200 juta dapat berupa tunai atau saham yang memenuhi ketentuan di list saham margin; / Minimum deposit of Rp200 million can be in a form of cash or shares that comply the condition stated is the list of margin shares;
- Suku bunga margin yang kompetitif; serta / Competitive margin interest rate; and
- Proses pengajuan fasilitas margin yang cepat dan mudah. / Fast and simple application process of margin facility.

Pengurus

Management

Dewan Komisaris Board of Commissioners

Komisaris Utama / President Commissioner	: Indra Widjaja
Komisaris Independen / Independent Commissioner	: Natalia Surjadiputra

Direksi
Board of Directors

Direktur Utama / President Director	:	Hermawan Hosein ¹⁾
Direktur / Director	:	Ferita
Direktur / Director	:	Fendy Sutanto
Direktur / Director	:	Kerry Rusli
Direktur / Director	:	Jeffrosenberg Chen Lim

¹⁾ Meninggal dunia pada 23 November 2020. / Passed away on 23 November 2020.

Kinerja Keuangan

Financial Performance

(dalam jutaan Rupiah, kecuali dinyatakan lain / in million Rupiah, unless stated otherwise)

Uraian	2020	2019	2018	Description
Posisi Keuangan Konsolidasian				
Consolidated Financial Positions				
Aset	2,175,074	1,637,779	2,235,667	Assets
Liabilitas	1,008,168	504,066	1,078,805	Liabilities
Ekuitas	1,166,906	1,133,714	1,156,862	Equity
Laba (Rugi) dan Penghasilan Komprehensif Lain Konsolidasian				
Consolidated Profit (Loss) and Other Comprehensive Income				
Pendapatan	312,126	344,676	284,328	Income
Beban	212,476	181,283	162,914	Expenses
Laba Sebelum Pajak	63,881	187,504	137,393	Profit Before Tax
Pajak Penghasilan	32,360	59,213	16,686	Income Tax
Laba Tahun Berjalan	31,521	128,292	120,707	Profit for the Year
Total Penghasilan (Rugi) Komprehensif Lain	1,671	(1,440)	1,425	Other Comprehensive Income (Loss)
Total Laba Komprehensif	33,192	126,852	122,132	Total Comprehensive Profit

Peristiwa Penting

Significant Events



29 Februari / February 2020

Sinarmas Sekuritas menghadiri acara *Post Launch* Sukuk Ritel SR012 yang diadakan oleh Kementerian Keuangan.

Sinarmas Sekuritas attended Post Launch of Sukuk Ritel SR012 event held by Ministry of Finance.



Juli / July 2020

Sinarmas Sekuritas ditunjuk sebagai *lead underwriter* sehubungan dengan pelaksanaan penawaran umum saham perdana PT Pakuan Tbk.
Sinarmas Sekuritas is appointed as lead underwriter in the initial public offering of PT Pakuan Tbk.



19-24 Oktober / October 2020

Sinarmas Sekuritas berpartisipasi dalam acara Virtual Booth Capital Market Summit & Expo 2020 (CMSE), bekerja sama dengan Bursa Efek Indonesia.
Sinarmas Sekuritas in cooperation with Indonesian Stock Exchange took part in Virtual Booth Capital Market Summit & Expo 2020 (CMSE) event.



2 November / November 2020

Sinarmas Sekuritas mengadakan Webinar “Omnibus Law dan Dampaknya terhadap Perekonomian Indonesia” bersama Hotman Paris, Rosan P Roeslani (Ketua Kadin), Inarno Djajadi (Direktur Bursa Efek Indonesia), dan Frenky T (Direktur Bank Sinarmas) dengan jumlah peserta 157 orang.

Sinarmas Sekuritas held “Omnibus Law and its Impact to the Indonesian Economy” webinar with Hotman Paris, Rosan P Roeslani (Chairman of Indonesian Chamber of Commerce & Industry), Inarno Djajadi (Director of Indonesia Stock Exchange), and Frenky T (Director of Bank Sinarmas) with 157 participants.



Desember / December 2020

Sinarmas Sekuritas ditunjuk sebagai *lead underwriter* sehubungan dengan pelaksanaan penawaran umum saham perdana PT Pancamitra Multiaperdana.
Sinarmas Sekuritas is appointed as lead underwriter in the initial public offering of PT Pancamitra Multiaperdana.

Penghargaan dan Sertifikasi

Awards and Certifications



“Brand Awareness, Brand Image” Kategori Sekuritas dalam Indonesia Financial Award 2020

“Brand Awareness, Brand Image” Securities Category in Indonesia Financial Award 2020

Penyelenggara / Organizer:
IConomics

PT Sinarmas Asset Management

Kantor Pusat Head Office

Sinarmas Land Plaza

Tower III Lt. 7
Jl. MH Thamrin No. 51
Jakarta, 10350

Phone:

(021) 5050 7000

Faximile:

(021) 392 5540, 392 7177



Profil Perusahaan

PT Sinarmas Asset Management merupakan Entitas Anak PT Sinar Mas Multiartha Tbk yang melakukan kegiatan pengelolaan usaha sekuritas. Hingga akhir tahun 2020, wilayah operasional Sinarmas Asset Management diwakili oleh 24 kantor cabang yang berada di Aceh, Ambon, Balikpapan, Banjarmasin, Batam, Bogor, Fatmawati, Garut, Kediri, Kendari, Kudus, Lampung, Mataram, Padang, Palembang, Palu, Pangkal Pinang, Pekanbaru, Purwokerto, Samarinda, Sidoarjo, Sukabumi, Tanjung Pinang, dan Thamrin.

Sinarmas Asset Management juga menjamin dapat memberikan pelayanan prima kepada seluruh nasabah karena didukung oleh 160 karyawan yang profesional dan berkualitas. Dalam mendukung kegiatan usaha perusahaan, terutama untuk pemasaran produk reksa dana, Sinarmas Asset Management telah menjalin kerja sama dengan 691 agen, di antaranya:

Company Profile

PT Sinarmas Asset Management is the Subsidiary of PT Sinar Mas Multiartha Tbk that operates in securities management. Up to the end of 2020, Sinarmas Asset Management has 24 branch offices located in Aceh, Ambon, Balikpapan, Banjarmasin, Batam, Bogor, Fatmawati, Garut, Kediri, Kendari, Kudus, Lampung, Mataram, Padang, Palembang, Palu, Pangkal Pinang, Pekanbaru, Purwokerto, Samarinda, Sidoarjo, Sukabumi, Tanjung Pinang, dan Thamrin.

Sinarmas Asset Management also provides first-class services to its customers with the support of 160 professional and qualified employees. In supporting business activity of company, particularly for marketing mutual fund products, Sinarmat Asset Management has built a collaboration with with 691 agents, namely:

1. PT Sinarmas Sekuritas;
2. PT Bank Sinarmas Tbk;
3. PT Indo Premier (IPOT);
4. PT Buana Capital (Bareksa.com);
5. PT Investamart;
6. PT Trimegah;
7. PT Mandiri Sekuritas;
8. PT Mirae Asset Sekuritas;
9. PT BNI Sekuritas;
10. PT Aldiracita Sekuritas Indonesia;
11. PT Mega Capital;
12. PT Takjub Teknologi Indonesia (Ajaib);
13. PT Bank Maybank;
14. PT Bibit Tumbuh Bersama;
15. PT MNC Sekuritas;
16. PT Supermarket Reksa Dana (SMARD);
17. PT Bank BJB;
18. PT Philip Sekuritas;
19. PT Trust Sekuritas;
20. PT Bank Bukopin Tbk; dan / and
21. PT BRI Danareksa Sekuritas.

Produk

Produk dan jasa yang disediakan Sinarmas Asset Management bagi para nasabah beserta total dana pengelolaan reksa dana tahun 2020 diungkapkan pada tabel berikut.

Product

Products and services provided by Sinarmas Asset Management to its customers and total amount of mutual fund managed in 2020 is described in the following table.

Produk Reksa Dana Mutual Fund Products	Tanggal Efektif Otoritas Jasa Keuangan Financial Services Authorities Effective Date	Tanggal Peluncuran Launching Date	Total Dana (Rp miliar) Total Fund (Rp billion)
Reksa Dana Pasar Uang / Money Market Mutual Fund			
Danamas Rupiah	10 August 2001	13 August 2001	13.37
Danamas Rupiah Plus	9 June 2006	13 June 2006	771.05
Simas Pasar Uang Indonesia	26 July 2019	22 November 2019	10.37
Reksa Dana Pendapatan Tetap / Fixed Income Mutual Fund			
Danamas Dollar	11 May 2004	13 May 2004	1,228.14
Danamas Pasti	24 April 2003	28 April 2003	11.14
Danamas Stabil	24 February 2005	28 February 2005	8,184.93
Simas Income Fund	9 August 2005	10 August 2005	535.70
Simas Danamas Instrumen Negara	24 September 2007	5 October 2007	466.09
Simas Danamas Mantap Plus	24 September 2007	28 September 2007	751.35
Simas Pendapatan Tetap	27 July 2016	8 August 2016	182.81
Simas Pendapatan Prima	14 September 2016	1 November 2016	458.49
Simas Pendapatan Tetap Prestasi	9 November 2016	18 November 2016	96.45
Simas Pendapatan Tetap Abdi Utama	20 December 2016	1 February 2017	335.01
Simas Syariah Pendapatan Tetap	8 February 2017	12 June 2017	31.04
Simas Pendapatan Tetap Andalan	28 April 2017	13 July 2017	88.19
Pendapatan Tetap Sinarmas Hidup Sejahtera	3 May 2017	4 September 2017	255.05
Simas USD Fixed Income	26 September 2017	12 October 2017	27.25
Reksa Dana Campuran / Balanced Mutual Fund			
Danamas Fleksi	28 March 2005	30 March 2005	215.80
Simas Satu Prima	11 December 2012	18 December 2012	56.19
Simas Syariah Berkembang	22 July 2014	8 August 2014	13.31
Simas Satu	22 December 2000	15 January 2001	194.81
Simas Balance Prestasi	24 October 2017	5 February 2018	10.51
Syariah Simas Balance Syariah	30 October 2017	12 March 2018	13.78
Simas Balance Gemilang	28 May 2018	17 October 2018	92.45
Simas USD Balance Fund	31 August 2018	10 January 2019	10.19

Produk Reksa Dana Mutual Fund Products	Tanggal Efektif Otoritas Jasa Keuangan Financial Services Authorities Effective Date	Tanggal Peluncuran Launching Date	Total Dana (Rp miliar) Total Fund (Rp billion)
Reksa Dana Saham / Equity Mutual Fund			
Simas Saham Unggulan	11 December 2012	18 December 2012	1,357.82
Simas Syariah Unggulan	22 July 2014	8 August 2014	67.65
Simas Danamas Saham	24 September 2007	5 October 2007	61.77
Simas Saham Bertumbuh	11 August 2015	25 August 2015	54.26
Simas Saham Ultima	31 March 2016	2 May 2016	35.59
Simas Saham Maksima	2 September 2016	22 September 2016	117.71
Indeks Simas IDX 30	30 September 2016	1 November 2016	396.09
Simas Saham Prestasi	18 October 2016	17 February 2017	90.89
Simas Dana Ekuitas	18 August 2017	27 December 2017	92.37
Simas Saham Gemilang	2 April 2018	30 April 2018	273.56
Indeks Simas Sri Kehati	2 April 2018	14 May 2018	54.89
Indeks Simas ETF IDX30	29 August 2018	10 September 2018	211.04
Simas Equity Syariah	3 August 2018	12 December 2018	13.23
Dire Simas Plaza Indonesia	25 September 2018	21 June 2019	10,615.92
Syariah Indeks Simas ETF JII	3 September 2019	12 September 2019	12.96
Reksa Dana Terproteksi / Protected Mutual Fund			
Reksa Dana Terproteksi Simas Terproteksi 11	24 July 2017	22 August 2017	181.59
Reksa Dana Terproteksi Simas Cemerlang 6	7 June 2018	2 July 2018	97.79
Reksa Dana Terproteksi Simas Cemerlang 10	26 June 2019	26 July 2019	263.07
Reksa Dana Terproteksi Simas Cemerlang 9	1 August 2019	31 August 2019	54.99
Reksa Dana Terproteksi Simas Terproteksi 17	12 July 2019	11 September 2019	300.48
Reksa Dana Terproteksi Simas Cemerlang 11	27 August 2019	12 September 2019	132.52
Reksa Dana Terproteksi Simas Gemilang 17	6 September 2019	23 October 2019	195.56
Reksa Dana Terproteksi Simas Gemilang 18	27 August 2019	29 October 2019	122.86
Reksa Dana Terproteksi Simas Cemerlang 13	3 October 2019	21 January 2020	101.25
Reksa Dana Terproteksi Simas Terproteksi 18	10 December 2019	22 January 2020	449.15
Reksa Dana Terproteksi Simas Cemerlang 12	17 September 2019	12 February 2020	201.40
Reksa Dana Terproteksi Simas Cemerlang 14	7 November 2019	20 April 2020	70.24
Reksa Dana Terproteksi Simas Terproteksi 19	19 February 2020	29 April 2020	539.71
Reksa Dana Terproteksi Simas Gemilang 15	1 April 2020	7 September 2020	94.30
Total			30,314.14

Selain menawarkan berbagai produk dan jasa terkait reksa dana, Sinarmas Asset Management juga menyediakan beberapa program yang memudahkan nasabah dalam melakukan investasi atau bertansaksi reksa dana, yaitu:

In addition to providing products and services related to mutual fund, Sinarmas Asset Management also provide the following products that enable the customers to easily do an investment or a transaction in mutual fund:

Simas Investmen Plan (Investasi Berkala) Simas Investmen Plan (Periodic Investment)



Melain program ini nasabah dapat berinvestasi secara rutin melalui fasilitas *auto debet* dari beberapa bank. Program ditujukan agar nasabah dapat dengan mudah berinvestasi pada reksa dana untuk perencanaan keuangan di masa mendatang. Bank yang dapat melayani fasilitas *auto debet* program ini, yaitu Bank Sinarmas, Bank BII, Bank BCA (regular dan *internet banking*), serta Bank Mandiri.

This program allows the customers to make a periodic investment through *auto debet* facility at several banks. The program provides the customers the ease of investment in mutual fund products for their financial planning in the future. Banks that provide this *auto debet* facility program are Bank Sinarmas, Bank BII, Bank BCA (regular and *internet banking*), as well as Bank Mandiri.

Simas Reksa Dana Online (Simas Fund)

s. | mas fund reksa dana online

Merupakan sistem layanan investasi reksa dana berbasis aplikasi dengan berbagai keunggulan fitur di dalamnya. Layanan investasi reksa dana *online* ini mampu memberikan kemudahan bagi setiap nasabah, mulai dari registrasi *online*, transaksi reksa dana, memantau perkembangan investasi reksa dana melalui fitur saldo dan mutasi, tak hanya itu Simas Fund Apps juga memberikan berbagai berita seputar pasar modal, layanan investasi berkala yang memudahkan nasabah untuk disiplin dalam berinvestasi reksa dana.

Untuk dapat memenuhi kebutuhan, nasabah dalam membeli pulsa dan token listrik dapat menggunakan fitur Top Up Voucher, dan yang tak kalah menariknya, guna memberikan *reward* bagi nasabah yang gemar berinvestasi reksa dana, Simas Fund Apps pun memiliki program *loyal customer*, yaitu fitur Simas Poin yang menghadirkan berbagai *voucher* menarik di dalamnya. Saat ini, aplikasi Simas Fund bisa di unduh di App Store dan Play Store.

This is the application based mutual fund investment service system with various excellence features. The online mutual fund investment provides the customers convenience such as online registration, mutual fund transaction, monitor the progress of mutual fund investment through balance and turnover feature. In addition, Simas Fund Apps also provide various capital market news, periodic investment service that enable the customer to consistently invest in mutual fund easily.

To meet the need of purchasing electricity balance and token, the customer can use Top Up Voucher feature. Furthermore, a reward will also be given to customers who are eager to invest in mutual fund. Simas Fund Apps also has loyal customer program, namely Simas Poin that provides various interesting vouchers. Currently, Simas Fund application is available at the App Store and Play Store.

Pengurus

Management

Dewan Komisaris Board of Commissioners	
Komisaris Utama / President Commissioner	: Doddy Susanto
Komisaris / Commissioner	: Howen Widjaja
Komisaris Independen / Independent Commissioner	: Irawan Chandra
Direksi Board of Directors	
Diretur Utama / President Director	: Alex Setyawan Widjajakusuma
Direktur / Director	: Jamial Salim Konpoi
Direktur / Director	: Andreas Hendi Purwadi

Kinerja Keuangan

Hingga 31 Desember 2020, total dana kelola reksa dana dan kontrak pengelola dana (KPD) Sinarmas Asset Management mencapai Rp30,61 triliun, dari transaksi 58.597 nasabah.

Selain itu, total aset yang dimiliki Sinarmas Asset Management hingga akhir tahun 2020 tercatat sebesar Rp365,80 miliar. Sementara pendapatan yang berhasil dibukukan Perusahaan mencapai Rp267,10 miliar sehingga laba tahun berjalan tercatat sebesar Rp49,64 miliar.

Financial Performance

Up to 31 December 2020, total mutual fund and fund management contract (KPD) managed by Sinarmas Asset Management was Rp30.61 trillion, from the transactions of 58,597 customers.

Up to the end of 2020, Sinarmas Asset Management has a total assets of Rp365.80 billion. Meanwhile, the income booked by the Company is Rp267.10 billion thus profit for the year recorded is Rp49.64 billion.

Peristiwa Penting

Significant Events



26 Juni / June 2020

Sinarmas Asset Management (SAM) menyelenggarakan Webinar “Pemulihan Ekonomi Nasional Pasca Pandemi Covid-19” dengan pembicara Saleh Husin (Menteri Perindustrian Periode 2014-2016) dan Jamial Salim (Direktur (SAM), serta jumlah peserta sebanyak 241 orang. Sinarmas Asset Management (SAM) held “National Economy Recovery Post Covid-19 Pandemic” webinar with speaker Saleh Husin (Minister of Industry for the Period of 2014-2016) and Jamial Salim (Director of SAM), with 241 participants.



18 Agustus / August 2020

Sinarmas Asset Management menyelenggarakan Webinar “Optimisme dalam Memacu Ekonomi di Era Pandemi” dengan pembicara Frenky Tirtowijoyo (Presiden Direktur Bank Sinarmas, Jamial Salim (Direktur Sinarmas Asset Management), dan Robert A Simanjuntak (Guru Besar Fakultas Ekonomi dan Bisnis Universitas Indonesia), serta jumlah peserta sebanyak 646 orang.

Sinarmas Asset Management held “Optimism in Boosting the Economy in the Pandemic Era” webinar with speaker Frenky Tirtowijoyo (President Director of Bank Sinarmas), Jamial Salim (Director of Sinarmas Asset Management), and Robert A. Simanjuntak (Professor in Faculty of Economic & Business Universitas Indonesia), with 646 participants.



19-24 Oktober / October 2020

Sinarmas Asset Management berpartisipasi dalam acara Virtual Booth Capital Market Summit & Expo 2020 (CMSE), bekerja sama dengan Bursa Efek Indonesia.

Sinarmas Asset Management in cooperation with Indonesia Stock Exchange took part in Virtual Capital Market Summit & Expo 2020 (CMSE).



16-21 November / November 2020

Sinarmas Asset Management berpartisipasi dalam acara Virtual Booth Sharia Investment Week (SIW).

Sinarmas Asset Management participated in Virtual Booth Sharia Investment Week (SIW).

Penghargaan dan Sertifikasi

Awards and Certifications



Simas Equity Syariah sebagai Reksa Dana Syariah Terbaik 2020 Kategori Reksa Dana Saham Syariah Periode 1 Tahun dalam Best Syariah 2020

Simas Equity Syariah as the Best Sharia Mutual Fund 2020 in Sharia Equity Mutual Fund (1 Year Period) Category in Best Syariah 2020

Penyelenggara / Organizer:
Majalah Investor-Infovesta



Danamas Pasti sebagai Reksa Dana Pendapatan Tetap Terbaik Periode 1 Tahun Aset di Atas Rp10 Miliar-Rp100 Miliar dalam Best Mutual Fund Awards 2020

Danamas Pasti as the Best Fixed Income Mutual Fund (1 Year Period) with Assets Above Rp10 Billion-Rp100 Billion in Best Mutual Fund Awards 2020

Penyelenggara / Organizer:
Majalah Investor-Infovesta



Simas Pendapatan Tetap Andalan sebagai Reksa Dana Pendapatan Tetap Terbaik Periode 1 Tahun Aset di Atas Rp100 Miliar-Rp500 Miliar dalam Best Mutual Fund Awards 2020
 Simas Pendapatan Tetap Andalan as the Best Fixed Income Mutual Fund (1 Year Period) with Assets Above Rp100 Billion-Rp500 Billion in Best Mutual Fund Awards 2020

Penyelenggara / Organizer:
Majalah Investor-Infovesta



Simas Danamas Mantap Plus sebagai Reksa Dana Pendapatan Tetap Terbaik Periode 1 Tahun Aset di Atas Rp500 Miliar-Rp1 Triliun dalam Best Mutual Fund Awards 2020
 Simas Danamas Mantap Plus as the Best Fixed Income Mutual Fund (1 Year Period) with Assets Above Rp500 Billion-Rp1 Trillion in Best Mutual Fund Awards 2020

Penyelenggara / Organizer:
Majalah Investor-Infovesta



Danamas Stabil sebagai Reksa Dana Pendapatan Tetap Terbaik Periode 1 Tahun Aset di Atas Rp1 Triliun dalam Best Mutual Fund Awards 2020
 Danamas Stabil as the Best Fixed Income Mutual Fund (1 Year Period) with Assets Above Rp1 Trillion in Best Mutual Fund Awards 2020

Penyelenggara / Organizer:
Majalah Investor-Infovesta



Simas Danamas Mantap Plus sebagai Reksa Dana Pendapatan Tetap Terbaik Periode 3 Tahun Aset di Atas Rp500 Miliar-Rp1 Triliun dalam Best Mutual Fund Awards 2020
 Simas Danamas Mantap Plus as the Best Fixed Income Mutual Fund (3 Years Period) with Assets Above Rp500 Billion-Rp1 Trillion in Best Mutual Fund Awards 2020

Penyelenggara / Organizer:
Majalah Investor-Infovesta



Danamas Stabil sebagai Reksa Dana Pendapatan Tetap Terbaik Periode 3 Tahun Aset di Atas Rp1 Triliun dalam Best Mutual Fund Awards 2020
 Danamas Stabil as the Best Fixed Income Mutual Fund (3 Years Period) with Assets Above Rp1 Trillion in Best Mutual Fund Awards 2020

Penyelenggara / Organizer:
Majalah Investor-Infovesta



Simas Danamas Mantap Plus sebagai Reksa Dana Pendapatan Tetap Terbaik Periode 5 Tahun Aset di Atas Rp500 Miliar-Rp1 Triliun dalam Best Mutual Fund Awards 2020
 Simas Danamas Mantap Plus as the Best Fixed Income Mutual Fund (5 Years Period) with Assets Above Rp500 Billion-Rp1 Trillion in Best Mutual Fund Awards 2020

Penyelenggara / Organizer:
Majalah Investor-Infovesta



Danamas Stabil sebagai Reksa Dana Pendapatan Tetap Terbaik Periode 5 Tahun Aset di Atas Rp1 Triliun dalam Best Mutual Fund Awards 2020

Danamas Stabil as the Best Fixed Income Mutual Fund (3 Years Period) with Assets Above Rp1 Trillion in Best Mutual Fund Awards 2020

Penyelenggara / Organizer:
Majalah Investor-Infovesta



Danamas Dollar sebagai Reksa Dana Pendapatan Tetap Dollar Terbaik Periode 3 Tahun Aset di Atas 1 Juta USD dalam Best Mutual Fund Awards 2020

Danamas Dollar as the Best Fixed Income Mutual Fund (3 Years Period) with Assets Above 1 Million USD in Best Mutual Fund Awards 2020

Penyelenggara / Organizer:
Majalah Investor-Infovesta



Danamas Dollar sebagai Reksa Dana Pendapatan Tetap Dollar Terbaik Periode 5 Tahun Aset di Atas 1 Juta USD dalam Best Mutual Fund Awards 2020

Danamas Dollar as the Best Fixed Income Mutual Fund (5 Years Period) with Assets Above 1 Million USD in Best Mutual Fund Awards 2020

Penyelenggara / Organizer:
Majalah Investor-Infovesta



Danamas Fleksi sebagai Reksa Dana Campuran Terbaik Tipe Konservatif Periode 1 Tahun dalam Best Mutual Fund Awards 2020

Danamas Fleksi as the Best Balanced Mutual Fund Conservative Type (1 Year Period) in Best Mutual Fund Awards 2020

Penyelenggara / Organizer:
Majalah Investor-Infovesta



Danamas Fleksi sebagai Reksa Dana Campuran Terbaik Tipe Konservatif Periode 3 Tahun dalam Best Mutual Fund Awards 2020

Danamas Fleksi as the Best Balanced Mutual Fund Conservative Type 3 Year Period in Best Mutual Fund Awards 2020

Penyelenggara / Organizer:
Majalah Investor-Infovesta



Simas IDX 30 sebagai Reksa Dana Indeks & ETF Pasif Terbaik Periode 3 Tahun dalam Best Mutual Fund Awards 2020

Simas IDX 30 as the Best Passive Index & ETF Mutual Fund 3 Year Period in Best Mutual Fund Awards 2020

Penyelenggara / Organizer:
Majalah Investor-Infovesta

PT Sinar Mas Multifinance

Kantor Pusat Head Office

Sinar Mas Land Plaza

Tower I Lt. 9
Jl. MH Thamrin No. 51
Jakarta, 10350

Phone:

(021) 3190 2888

Faximile:

(021) 3190 3589

Email:

cs@simasfnance.co.id

Website:

www.simasfinance.co.id



Profil Perusahaan

PT Sinar Mas Multifinance didirikan 7 September 1985 dengan nama PT Sinar Supra Leasing Company. Namun, setelah diakuisisi PT Sinar Mas Multiartha pada 2 Februari 1996, Perusahaan melakukan pergantian nama menjadi PT Sinar Mas Multifinance. Maksud dan tujuan pendirian Perusahaan sesuai dengan Anggaran Dasar adalah berusaha dalam bidang lembaga pembiayaan berupa sewa guna usaha, anjak piutang, dan pembiayaan konsumen. Hingga akhir tahun 2020, Perusahaan telah memiliki 111 kantor cabang dengan 280 *outlet*, serta didukung oleh 3.632 karyawan yang andal dan kompeten.

Selama pandemi di tahun 2020, strategi pemasaran Perusahaan dilakukan dengan memanfaatkan kanal digital, khususnya platform *online*, serta menggelar pameran virtual. Perusahaan juga mengembangkan teknologi serta meningkatkan pelayanan digital untuk mendukung efektivitas dan efisiensi operasional. Hal tersebut ditujukan untuk memberikan kemudahan bertransaksi bagi mitra usaha serta nasabah Perusahaan. Dengan demikian, mitra usaha dan nasabah dapat memantau status pinjaman dan pembayaran sehingga dapat mengurangi kunjungan ke kantor cabang.

Company Profile

PT Sinar Mas Multifinance was established on 7 September 1985 under the name of PT Sinar Supra Leasing Company. The Company changed its name to PT Sinar Mas Multifinance on 2 February 1996 after it is acquired by PT Sinar Mas Multiartha. In accordance with the Articles of Association, the purpose and objective of the Company is to engage in the areas of financing such as leasing, factoring, and customer finance. Up to the end of 2020, the Company has 111 branch office with 280 outlet and is supported by 3,632 competent and reliable employees.

During pandemic in 2020, the Company utilized digital channel particularly online platform, and conducted virtual exhibition as its marketing strategy. The Company also developed technology and improved its digital service to support operational effectiveness and efficiency. The above is implemented in order to provide transactions convenience for the Company business partners and customers. This way, business partners and customers are able to monitor loan and payment status thus reduce visits to branch office.

Produk

Produk dan jasa yang disediakan Sinar Mas Multifinance berdasarkan Anggaran Dasar Perusahaan terbagi menjadi beberapa bagian seperti berikut.

1. Pembiayaan Investasi

- a. Anjak piutang dengan pemberian jaminan dari pemberi penjual piutang (*factoring with resource*); dan
- b. Jual dan sewa balik (*sale and lease back*) dengan jangka waktu pembiayaan lebih dari 2 tahun.

2. Pembiayaan Modal Kerja

- a. Anjak piutang dengan pemberian jaminan dari pemberi penjual piutang (*factoring with resource*); dan
- b. Jual dan sewa balik (*sale and lease back*) dengan jangka waktu pembayaran sampai dengan 2 tahun.

3. Pembiayaan Multiguna

Pembiayaan untuk pembelian kendaraan roda empat dan roda dua dengan pembayaran secara angsuran.

4. Kegiatan Usaha Pembiayaan Lain berdasarkan Keputusan Otoritas Jasa Keuangan

Kegiatan usaha pembiayaan di luar pembiayaan investasi, pembiayaan modal kerja, dan pembiayaan multiguna yang telah mendapat persetujuan menjadi bidang usaha Perseroan.

5. Kegiatan Usaha Pembiayaan Syariah

Pembiayaan jasa syariah yang ditujukan untuk pembiayaan perjalanan ibadah haji.

Product

Products and services provided by Sinar Mas Multifinance based on the Company's Articles of Association are as follows:

1. Investment Financing

- a. Recourse factoring, it is an agreement between the client and the factor in which the client is required to buy the unpaid bills receivable from the factor; and
- b. Sale and lease back with more than 2 years financing period.

2. Working Capital Financing

- a. Recourse factoring, it is an agreement between the client and the factor in which the client is required to buy the unpaid bills receivable from the factor; and
- b. Sale and lease back with more than 2 years financing period.

3. Multi-purpose Financing

Financing for the purchase of two-wheeled and four-wheeled vehicles with payment made in installments.

4. Other Financing Activities based on Financial Services Authorities Decree

Financing activities other than investment financing, working capital financing, and multi-purpose financing which has been approved as the Company's line of business.

5. Sharia Financing

Sharia financing is a product to finance the hajj pilgrimage.

Pengurus

Management

Dewan Komisaris Board of Commissioners

Komisaris Utama / President Commissioner	:	Indra Widjaja
Komisaris / Commissioner	:	Ivena Widjaja
Komisaris / Commissioner	:	Doddy Susanto
Komisaris Independen / Independent Commissioner	:	Mulabasa Hutabarat
Komisaris Independen / Independent Commissioner	:	Eko Nugroho Tjahjadi

Direksi Board of Directors

Direktur Utama / President Director	:	Hawanto Hartono
Direktur / Director	:	Ricky Faerus
Direktur / Director	:	Irawan Susatya L
Direktur / Director	:	Ailis Limarto
Direktur / Director	:	Robby Tricahyo Wibowo

Kinerja Keuangan

Financial Performance

(dalam jutaan Rupiah, kecuali dinyatakan lain / in million Rupiah, unless stated otherwise)

Uraian	2020	2019	2018	Description
Posisi Keuangan Konsolidasian				
Consolidated Financial Positions				
Aset	8,540,992	9,107,141	7,169,211	Assets
Liabilitas	6,566,784	7,037,204	5,245,431	Liabilities
Ekuitas	1,974,208	2,033,937	1,923,780	Equity
Laba (Rugi) dan Penghasilan Komprehensif Lain Konsolidasian				
Consolidated Profit (Loss) and Other Comprehensive Income				
Total Pendapatan	1,991,954	2,111,502	1,530,728	Total Income
Total Beban	1,943,351	2,007,124	1,353,546	Total Expenses
Laba Sebelum Pajak	48,603	104,378	177,182	Profit Before Tax
Laba Bersih	18,780	110,495	140,280	Net Profit
Jumlah Penghasilan (Rugi) Komprehensif Lain	2,768	(338)	6,499	Total Other Comprehensive Income (Loss)
Laba Bersih per Saham Dasar (Rupiah penuh)	10,826	76,536	118,380	Net Earnings per Share (in Rupiah full)

Peristiwa Penting

Significant Events

Pelunasan Efek Bersifat Utang / Settlement of Debt Securities

- Melunasi MTN II sebesar Rp500 miliar yang telah jatuh tempo pada 6 Februari 2020;
- Melunasi Obligasi Berkelanjutan I Sinarmas Multifinance Tahap II Seri A sebesar Rp265 miliar yang telah jatuh tempo pada 20 April 2020;
- Melunasi MTN III sebesar Rp500 miliar yang jatuh tempo pada 7 Juli 2020; serta
- Melunasi Obligasi Berkelanjutan I Sinarmas Multifinance Tahap III Seri A sebesar Rp261 miliar yang telah jatuh tempo pada 12 Agustus 2020.
- Settlement of MTN II amounting Rp500 billion with maturity date on 6 February 2020;
- Settlement of Sinarmas Multifinance Sustainable Bond I Phase II Series A amounting Rp265 billion with maturity date on 20 April 2020;
- Settlement of MTN III amounting Rp500 billion with maturity date on 7 July 2020; and
- Settlement of Sinarmas Multifinance Sustainable Bond I Phase III Series A amounting Rp261 billion with maturity date on 12 August 2020.

Penerbitan Efek Bersifat Utang / Issuance of Debt Securities

- **12 Februari 2020**
Menerbitkan Obligasi Berkelanjutan I Sinarmas Multifinance Tahap IV Tahun 2020 sebesar Rp400 miliar.
- **17 Juli 2020**
Menerbitkan Obligasi Berkelanjutan II Sinarmas Multifinance Tahap I Tahun 2020 sebesar Rp708,30 miliar.
- **12 February 2020**
Issued Sinarmas Multifinance Sustainable Bond I Phase IV 2020 amounting Rp400billion.
- **17 July 2020**
Issued Sinarmas Multifinance Sustainable Bond I Phase I 2020 amounting Rp708.30 billion.

PT AB Sinar Mas Multifinance

Kantor Pusat Head Office

Sinar Mas Land Plaza

Tower I Lt. 9
Jl. MH Thamrin No. 51
Jakarta, 10350

Phone:

(021) 392 5660

Faximile:

(021) 392 5788

Email:

corporate@absimasmultifinance.co.id

Website:

www.absimasmultifinance.co.id



Profil Perusahaan

PT AB Sinar Mas Multifinance merupakan Entitas Anak PT Sinar Mas Multiartha Tbk yang bergerak dalam bidang pembiayaan, terutama dalam bidang sewa guna usaha dan anjak piutang dengan segmen pasar nasabah korporasi. AB Sinar Mas Multifinance secara konsisten melakukan berbagai pengembangan usaha dan menyusun berbagai strategi usaha, khususnya dalam menghadapi persaingan di industri pembiayaan ditengah kemajuan teknologi, salah satunya melalui strategi *cross selling*, yaitu melakukan penjualan antar perusahaan dalam satu grup usaha Sinar Mas. Melalui dukungan dan kerja keras 17 karyawan, AB Sinar Mas Multifinance terus tumbuh positif dan dapat menciptakan kenaikan pendapatan usaha.

Produk

AB Sinar Mas Multifinance menyediakan beberapa produk yang dibutuhkan nasabah korporasi, yaitu:

1. Pembiayaan Investasi

- Anjak piutang dengan pemberian jaminan dari pemberi penjual piutang (*factoring with resource*); dan

Profil

PT AB Sinar Mas Multifinance is the Subsidiary of PT Sinar Mas Multiartha Tbk that operates in financing, particularly leasing and factoring with corporate customer as its market segment. AB Sinar Mas Multifinance consistently carries out various business development and set-up several business strategies mainly in facing competition in financing industry amid the advancement of technology. One of the Company's strategy is cross selling between companies within Sinar Mas business group. Through the support and hard work of 17 employees, AB Sinar Mas Multifinance continue to have a positive growth and to increase its operating income.

Products

Outlined below is the list of products AB Sinar Mas Multifinance offered to its corporate customers:

1. Investment Financing

- Recourse factoring, it is an agreement between the client and the factor in which the client is required to buy the unpaid bills receivable from the factor; and

- b. Jual dan sewa balik (*sale and lease back*) dengan waktu pembiayaan lebih dari 2 tahun.
- 2. Pembiayaan Modal Kerja**
 - a. Anjak piutang dengan pemberian jaminan dari pemberi penjual piutang (*factoring with resource*); dan
 - b. Jual dan sewa balik (*sale and lease back*) dengan waktu pembiayaan lebih dari 2 tahun.
- 3. Pembiayaan Multiguna**
Pembiayaan untuk pembelian kendaraan roda dua dan roda empat dengan pembayaran dilakukan secara angsuran.
- 4. Kegiatan Usaha Pembiayaan Lain berdasarkan Keputusan Otoritas Jasa Keuangan**
Kegiatan usaha pembiayaan di luar pembiayaan investasi, pembiayaan modal kerja, dan pembiayaan multiguna yang telah mendapat persetujuan menjadi bidang usaha Perseroan.

- b. Sale and lease back with more than 2 years financing period.
- 2. Working Capital Financing**
 - a. Recourse factoring, it is an agreement between the client and the factor in which the client is required to buy the unpaid bills receivable from the factor; and
 - b. Sale and lease back with more than 2 years financing period.
- 3. Multi-purpose Financing**
Financing for the purchase of two-wheeled and four-wheeled vehicles with payment made in installments.
- 4. Other Financing Activities based on Financial Services Authorities Decree**
Financing activities other than investment financing, working capital financing, and multi-purpose financing which has been approved as the Company's line of business.

Pengurus

Management

Dewan Komisaris Board of Commissioners

Komisaris Utama / President Commissioner	:	Indra Widjaja
Komisaris / Commissioner	:	Kurniawan Udjaja ¹⁾
Komisaris Independen / Independent Commissioner	:	Herry Hermana S

Direksi Board of Directors

Direktur Utama / President Director	:	Felix
Direktur / Director	:	Hendricus A Hormein ²⁾
Direktur / Director	:	Edy Tjandra

¹⁾ Meninggal dunia pada 6 Maret 2021 / Passed away on 6 March 2021; dan / and

²⁾ Mengundurkan diri pada 17 Agustus 2020 / Resigned on 17 August 2020.





Kinerja Keuangan

Financial Performance

(dalam jutaan Rupiah, kecuali dinyatakan lain / in million Rupiah, unless stated otherwise)

Uraian	2020	2019	2018	Description
Posisi Keuangan Konsolidasian				Consolidated Financial Positions
Aset	847,098	789,062	917,937	Assets
Liabilitas	378,348	337,113	481,498	Liabilities
Ekuitas	468,750	451,949	436,437	Equity
Laba (Rugi) dan Penghasilan Komprehensif Lain Konsolidasian				Consolidated Profit (Loss) and Other Comprehensive Income
Total Pendapatan	109,819	102,445	148,578	Total Income
Beban	(63,533)	(82,421)	(120,638)	Expenses
Laba Sebelum Pajak	46,287	20,024	27,939	Profit Before Tax
Laba Periode Berjalan	36,010	15,374	23,223	Profit for the Year
Jumlah Penghasilan (Rugi) Komprehensif Lain	(7,425)	(138)	90	Total Other Comprehensive Income (Loss)
Jumlah Penghasilan Komprehensif	28,585	15,512	23,312	Total Comprehensive Income

Peristiwa Penting

Significant Events

Melakukan Penawaran Umum Obligasi AB Sinar Mas Multifinance I Tahun 2020 dengan Tingkat Bunga Tetap sebesar Rp175 miliar, meliputi Seri A sebesar Rp115 miliar, Seri B sebesar Rp25 miliar, dan Seri C sebesar Rp35 miliar.

Conducted Public Offering of AB Sinar Mas Multifinance Bond I 2020 with Fixed Interest Rate with nominal value of Rp175 billion, consisting of Series A amounting Rp115 billion, Series B amounting Rp25 billion, and Series C amounting Rp35 billion.

PT Pasar Dana Pinjaman

Kantor Pusat Head Office

Sinar Mas Land Plaza

Tower I Lt. 9
Jl. MH Thamrin No. 51
Jakarta, 10350

Phone:

(021) 392 5660, 5695 4588

Faximile:

(021) 392 5788

Email:

cs@danamas.co.id

Website:

www.danamas.co.id



Profil Perusahaan

PT Pasar Dana Pinjaman (Danamas) berdiri sejak tahun 2000 dengan nama PT Komunindo Arga Digital. Kegiatan usaha Danamas adalah memberikan solusi pembiayaan dengan mempertemukan pembeli dan penerima pinjaman secara langsung dengan melalui sistem *online*, dengan pangsa pasar utama para pelaku usaha kecil. Selain itu, kegiatan usaha dikelola para profesional yang memiliki latar belakang industri keuangan/perbankan sehingga menjadikan Danamas sebagai salah satu *fintech* yang dapat dipercaya.

Hingga akhir tahun 2020, Danamas didukung oleh 181 karyawan yang unggul dan kompeten. Selain itu, 25 kantor cabang Danamas tersebar di 23 kota, yakni, Medan, Manado, Makassar, Jakarta, Denpasar, Semarang, Bandung, Yogyakarta, Surabaya, Balikpapan, Cirebon, Karawang, Malang, Bogor, Palembang, Samarinda, Jambi, Pangkal Pinang, Pontianak, Bandar Lampung, Pekanbaru, Palu, dan Kupang.

Company Profile

PT Pasar Dana Pinjaman (Danamas) was established in 2000 under the name of PT Komunindo Arga Digital. Danamas provides financing solution that brings together lender and borrower via online, with small business players as its main market share. Its business activities are managed by professionals with financial/banking industry back ground that bring Danamas into one of the most trusted fintech.

Up to the end of 2020, Danamas is supported by 181 excellent and professional employees. In addition, 25 Danamas branch offices are spread in 23 cities, which are Medan, Manado, Makassar, Jakarta, Denpasar, Semarang, Bandung, Yogyakarta, Surabaya, Balikpapan, Cirebon, Karawang, Malang, Bogor, Palembang, Samarinda, Jambi, Pangkal Pinang, Pontianak, Bandar Lampung, Pekanbaru, Palu, and Kupang.

Produk

Produk dan jasa Danamas adalah mempertemukan pemberi dan penerima pinjaman secara *online*/layanan pinjam meminjam uang berbasis teknologi informasi. Produk Danamas, meliputi.

Pinjaman Pedagang Pulsa Loan to Seller of Phone Balance	Pinjaman Secure Loan Secure Loan
Pinjaman yang diberikan demi kelanaran usaha dalam berdagang pulsa dengan memberikan pembiayaan untuk para pedagang pulsa. Loan available to the phone balance seller. It is expected that this loan can assist the smooth running of phone balance seller business.	Pinjaman untuk nasabah Sinarmas Sekuritas yang melakukan penjualan saham dan membutuhkan dana di hari yang sama. Loan available to Sinarmas Sekuritas customers who sell shares and need fund on the same trading day.
UMKM Petani dan Peternak MSME Farmer and Breeder	Invoice Financing
Pinjaman yang diberikan kepada petani dan peternak untuk mengembangkan usaha para mitra UMKM berupa pinjaman untuk pembelian barang sarana produksi pertanian/peternakan. Loan available to the farmer and breeder to develop the business of MSME partners. The loan is used to purchase goods or equipment required in the production of the agriculture/farm.	Pinjaman yang diberikan kepada pinjaman atas tagihan yang belum terbayar dengan jangka waktu tertentu. Loan available to loans for the outstanding invoice with a certain period of time.

Product

Danamas provide products and services that bring together lender and borrower via online/information technology based money lending services. Danamas product are:

Pengurus

Management

Dewan Komisaris / Board of Commissioners	
Komisaris Utama / President Commissioner	: Indra Widjaja
Komisaris / Commissioner	: Doddy Susanto
Komisaris / Commissioner	: Shuichi Kato
Direksi / Board of Directors	
Direktur Utama / President Director	: Dani Lihardja
Direktur / Director	: Budiyanto Suteno
Direktur / Director	: Taketo Aoki

Kinerja Keuangan

Financial Performance

(dalam jutaan Rupiah, kecuali dinyatakan lain / in million Rupiah, unless stated otherwise)

Uraian	2020	2019	2018	Description
Posisi Keuangan Konsolidasian				
Consolidated Financial Positions				
Aset	729,927	724,287	727,576	Assets
Liabilitas	7,154	2,602	6,771	Liabilities
Ekuitas	722,773	721,685	720,805	Equity
Laba (Rugi) dan Penghasilan Komprehensif Lain Konsolidasian				
Consolidated Profit (Loss) and Other Comprehensive Income				
Pendapatan Usaha	1,440	4,522	4,739	Operating Income
Beban Usaha	45,123	48,352	12,100	Operating Expenses
Laba Sebelum Pajak	742	880	13,347	Profit Before Tax
Laba Tahun Berjalan	742	880	13,347	Profit for the Year
Jumlah Penghasilan (Rugi) Komprehensif Lain	346	-	-	Total Other Comprehensive Income (Loss)
Jumlah Penghasilan Komprehensif	1,088	880	13,347	Total Comprehensive Income

Uraian	2020	2019	Description
Jumlah Pinjaman Terealisasi (<i>Loan</i>)	21,401,060	649,293	Realized Total Loan (Loan)
Nilai Pinjaman Terealisasi (Rp miliar)	470	613	Realized Loan Value (in billion Rp)
Jumlah Pinjaman Lunas (<i>Loan</i>)	8,139,850	478,591	Total Loan Settled (Loan)
Nilai Pinjaman Lunas (Rp miliar)	245	483	Total Loan Settled Value (in billion Rp)
Pemodal Terdaftar (Akun)	64,656	89,916	Registered Investor (Account)
Rata-Rata Return Pemodal (per Tahun) (%)	35.62	14.85	Investor Average Return (per Year) (%)

Peristiwa Penting



Talkshow "60 Minutes with Danamas – Rekam Jejak Danamas Fintech di Masa Pandemi 2020.
Talk show "60 Minutes with Danamas – Danamas Fintech Track Record during Pandemic of 2020.

Significant Events



Memberikan Edukasi dan Prospektif *Lender-Borrower* melalui sosialisasi cabang representatif di Jambi, Balikpapan, Semarang, dan Kupang.

Give Education and Prospective on Lender-Borrower through socialization at the representative office in Jambi, Balikpapan, Semarang, and Kupang.

Penghargaan dan Sertifikasi



Awards and Certifications

**Certificate of Registration ISO/IEC 27001:2013 –
Information Security Management Systems**
**Certificate of Registration ISO/IEC 27001:2013 –
Information Security Management Systems**

Penyelenggara / Organizer:
CBQA Global

PT Sinar Mas Ventura

Kantor Pusat Head Office

Roxy Square

Lt. 1 Blok B 08 No. 1
Jl. Kyai Tapa No. 1
Tomang, Grogol Petamburan
Jakarta Barat, 11440

Phone:

(021) 5695 4451

Faximile:

(021) 5695 452

Email:

cs@sinarmasventura.com

Website:

www.sinarmasventura.com



Profil Perusahaan

PT Sinar Mas Ventura (Sinarmas Ventura) merupakan salah satu perusahaan modal ventura di Indonesia yang berdiri sejak tahun 2018 dan mulai beroperasi sejak tahun 2019. Kegiatan usaha yang dilakukan PT Sinar Mas Ventura berupa penyertaan saham, penyertaan melalui pembelian obligasi konversi, dan pembiayaan.

Sinarmas Ventura mempunyai visi untuk menjadi perusahaan modal ventura yang terpercaya dan berkompeten, dengan misi untuk menyediakan solusi tepat melalui jasa usaha modal ventura. Saat ini, Sinar Mas Ventura dikelola oleh 11 karyawan (termasuk Dewan Komisaris dan Direksi) yang memiliki latar belakang di bidang perbankan/keuangan sehingga diharapkan dapat membantu Perusahaan dalam mewujudkan visi dan misi.

Company Profile

PT Sinar Mas Ventura (Sinarmas Ventura) is one of venture capital companies in Indonesia established since 2018 and started its operation since 2019. Business activities performed by PT Sinar Mas Ventura including participation of shares, participation through purchasing convertible bonds, and financing.

Sinarmas Ventura has a vision to become reliable and competent venture capital company, and a mission to provide appropriate solution through venture capital business services. At present, Sinar Mas Ventura is managed by 11 employees (including the Board of Commissioners and Board of Directors) with banking/finance background that will support the Company in achieving its vision and mission.

Produk

Produk dan layanan Sinar Mas Ventura, yaitu:

- 1. Penyertaan Saham**
Kegiatan usaha modal ventura melalui pembelian saham dari pasangan usaha.
- 2. Penyertaan melalui Pembelian Obligasi Konversi**
Kegiatan usaha modal ventura melalui pembelian obligasi konversi yang diterbitkan oleh pasangan usaha.
- 3. Pembelian melui Pembelian Surat Utang**
Pembiayaan yang diberikan dalam bentuk pembelian surat utang dari debitur.
- 4. Pembiayaan Usaha Produktif**
Pembiayaan yang diberikan kepada debitur yang memiliki usaha produktif dalam bentuk modal usaha.

Product

Products and services provided by Sinar Mas Ventura are as follows:

- 1. Participation of Shares**
Business activity of venture capital through purchase of shares from its business partners.
- 2. Participation through Purchasing of Convertible Bonds**
Business activity of venture capital through purchasing of convertible bonds issued by its business partners.
- 3. Purchasing through the Purchase of Debt Securities**
Financing provided through purchasing of debt securities from debtors.
- 4. Financing of Productive Business**
Venture capital financing provided to debtors with productive business.

Pengurus

Management

Dewan Komisaris / Board of Commissioners	
Komisaris Utama / President Commissioner	: Dani Lihardja
Komisaris / Commissioner	: Agus Leman Gunawan
Direksi / Board of Directors	
Direktur Utama / President Director	: Fatman Junus
Direktur / Director	: Ontario Soenarno

Kinerja Keuangan

Financial Performance

(dalam jutaan Rupiah, kecuali dinyatakan lain / in million Rupiah, unless stated otherwise)

Uraian	2020	2019	2018	Description
Posisi Keuangan Konsolidasian				
Consolidated Financial Positions				
Aset	52,088	51,231	52,117	Assets
Liabilitas	1,446	1,270	2,240	Liabilities
Ekuitas	50,642	49,961	49,877	Equity
Laba (Rugi) dan Penghasilan Komprehensif Lain Konsolidasian				
Consolidated Profit (Loss) and Other Comprehensive Income				
Total Pendapatan	5,034	4,473	2,383	
Beban	4,264	4,936	3,171	
Laba (Rugi) Sebelum Pajak	770	(463)	(788)	Profit (Loss) Before Tax
Laba Tahun Berjalan	681	84	(123)	Profit for the Year
Jumlah Penghasilan Komprehensif	681	84	(123)	Total Comprehensive Income

Peristiwa Penting

Significant Events



5 November / November 2020


Menyelenggarakan sosialisasi pembiayaan usaha budidaya udang vaname di Pamulang, Jawa Tengah.
Conducted socialization on financing vanamei shrimp cultivation in Pamulang, Central Java.


Alamat Perusahaan, Entitas Anak, dan Entitas Asosiasi

Address of the Company, Subsidiaries, and Associates


PT Sinar Mas Multiartha Tbk

Sinar Mas Land Plaza Tower I Lt. 9
Jl. MH Thamrin No. 51, Jakarta Pusat, 10350

 (021) 392 5788

 (021) 392 5788

 multiartha@smma.co.id

 www.smma.co.id

PT Bank Sinar Mas Tbk

Sinar Mas Land Plaza
Tower I Lt. 1-2
Jl. MH Thamrin No. 51
Jakarta, 10350
 (021) 3199 0101
 (021) 3199 0401
 www.banksinarmas.com

PT Simas Money Changer

Sinar Mas Land Plaza
Tower I Lt. 9
Jl. MH Thamrin No. 51
Jakarta, 10350
 (021) 3193 4590
 (021) 3190 3589

PT Asuransi Jiwa Sinar Mas MSIG

Wiska Eka Jiwa Lt. 9
Jl. Mangga Dua Raya
Jakarta, 10730
 (021) 625 7808
 (021) 625 7837-38
 cs@sinarmasmsiglfe.co.id
 www.sinarmasmsiglfe.co.id



PT Asuransi Simas Jiwa

Gedung Simas Jiwa
Jl. Lombok No. 73
Jakarta Pusat, 10350
 (021) 2139 0188
 (021) 2139 3319
 cs@simasjiwa.co.id
 www.simasjiwa.co.id



PT Asuransi Sinar Mas

Plaza Simas
Jl. Fachrudin No. 18 – 20
Jakarta, 10250
 (021) 390 2141 – 46
 (021) 390 2159 – 60
 info@sinarmas.co.id
 www.sinarmas.co.id

PT Asuransi Simas Insurtech

Plaza Simas Gedung I Lt. 7
Jl. Fachrudin No. 18
Jakarta, 10250
 (021) 5050 7777
 (021) 4061 0009

PT Asuransi Sumit Oto

Plaza Simas
Jl. Fachrudin No. 18
Jakarta, 10250
 (021) 390 2141 – 46
 (021) 390 2159 – 60

PT KB Insurance Indonesia

Sinar Mas Land Plaza
Tower II Lt. 25
Jl. MH Thamrin No. 51
Jakarta, 10350
 (021) 391 3101
 (021) 3190 5910
 help@kbinsurance.co.id
 www.kbinsure.co.id

PT Sinar Mas Multifinance

Sinar Mas Land Plaza
Tower I Lt. 9
Jl. MH Thamrin No. 51
Jakarta, 10350
 (021) 3190 2888
 (021) 3190 3589
 cs@simasfnance.co.id
 www.simasfnance.co.id

PT AB Sinar Mas Multifinance

Sinar Mas Land Plaza
Tower I Lt. 9
Jl. MH Thamrin No. 51
Jakarta, 10350
 (021) 392 5660
 (021) 392 5788

PT Sinar Mas Hana Finance

Roxy Square
Jl. Kyai Tapa No. 1
Jakarta Barat
 (021) 5695 4670
 (021) 5695 4678
 info@shf.co.id
 www.sinarmashanafinance.co.id

PT Oto Multiartha

Gedung Summitmas II Lt. 7
Jl. Jendral Sudirman Kav. 61-62
Jakarta, 12910
 (021) 522 6410
 (021) 522 6424
 www.oto.co.id

PT Summit Oto Finance

Gedung Summitmas II Lt. 8
 Jl. Jendral Sudirman Kav. 61-62
 Jakarta, 12910
 ☎ (021) 252 2788
 (021) 522 6601 – 06
 🏠 (021) 252 6288
 ✉ info@oto.co.id
 🌐 www.oto.co.id

PT Sinarmas Sekuritas

Sinas Mas Land Plaza
 Tower III Lt. 5-6
 Jl. MH Thamrin No. 51
 Jakarta, 10350
 ☎ (021) 392 5550
 🏠 (021) 392 5540, (021) 392 7177
 ✉ cs@sinarmassekuritas.co.id
 🌐 www.sinarmassekuritas.co.id

PT Sinarmas Asset Management

Sinarmas Land Plaza
 Tower III Lt. 7
 Jl. MH Thamrin No. 51
 Jakarta, 10350
 ☎ (021) 392 5550
 🏠 (021) 392 5540
 (021) 392 7177

PT Sinarmas Futures

Sinarmas Land Plaza
 Tower III Lt. 7
 Jl. MH Thamrin No. 51
 Jakarta, 10350
 ☎ (021) 392 5550
 🏠 (021) 3983 4640
 ✉ cs@sinarmasfutures.co.id
 🌐 www.sinarmasfutures.co.id

PT Sinartama Gunita

Sinar Mas Land Plaza
 Tower I Lt. 9
 Jl. MH Thamrin No. 51
 Jakarta, 10350
 ☎ (021) 392 2332
 🏠 (021) 392 3003
 ✉ hepdesk1@sinartama.co.id
 🌐 www.sinartama.co.id

PT Pasar Dana Pinjaman (Danamas)

Sinar Mas Land Tower I Lt. 9
 Jl. MH Thamrin No. 51
 Jakarta, 10350
 ☎ (021) 392 5660
 🏠 (021) 392 5788
 ✉ cs@danamas.co.id
 🌐 www.danamas.co.id

PT Shinta Utama

Sinar Mas Land Plaza
 Tower I Lt. 9
 Jl. MH Thamrin No. 51
 Jakarta, 10350
 ☎ (021) 392 5660
 🏠 (021) 392 5788

PT Rizky Lancar Sentosa

Roxy Square
 Jl. Kyai Tapa No. 1
 Jakarta Barat
 ☎ (021) 569 3500
 🏠 (021) 569 3900

PT Jakarta Teknologi Utama

Jl. Rawa Bali I Kav. A No. 19
 Kawasan Industri Pulogadung
 Rawaterate Cakung, Jakarta Timur
 ☎ (021) 4682 6242
 🏠 (021) 4682 6247

PT Autopro Utama Perkasa

Toko Suku Cadang Mobil
 Jl. Raya Waru No. 82
 Waru, 61256
 ☎ (0231) 853 1616

PT Dana Pinjaman Inklusif

Sinarmas Land Plaza
 Tower I Lt. 9
 Jl. MH Thamrin No. 51
 Jakarta, 10350
 ☎ (021) 392 5660, 5695 4588
 🏠 (021) 393 5788
 🌐 www.pinjamango.co.id

PT Sinar Mas Ventura

Roxy Square Lt. 1 Blok B 08 No.1
 Jl. Kyai Tapa No. 1
 Tomang, Grogol Petamburan
 Jakarta Barat, 11440
 ☎ (021) 5695 4451
 🏠 (021) 5695 452
 ✉ cs@sinarmasventura.com
 🌐 www.sinarmasventura.com

PT Dana Saham Bersama

Roxy Sqyare Lt. 1 Blok A No. 1
 Jl. Kyai Tapa No. 1
 Tomang, Grogol Petamburan
 Jakarta Barat, 11440
 ☎ (021) 5695 4551 - 52
 ✉ cs@danasaham.co.id
 🌐 www.danasaham.co.id

PT Digital Solusindo Nusantara

Sinar Mas Land Plaza Tower I Lt. 9
 Jl. MH Thamrin No. 51
 Jakarta Pusat, 10350
 ☎ (021) 392 5788
 🏠 (021) 392 5788

PT Simas Poin Indonesia

Sinar Mas Land Plaza Tower I Lt. 9
 Jl. MH Thamrin No. 51
 Jakarta Pusat, 10350
 ☎ (021) 392 5788
 🏠 (021) 392 5788

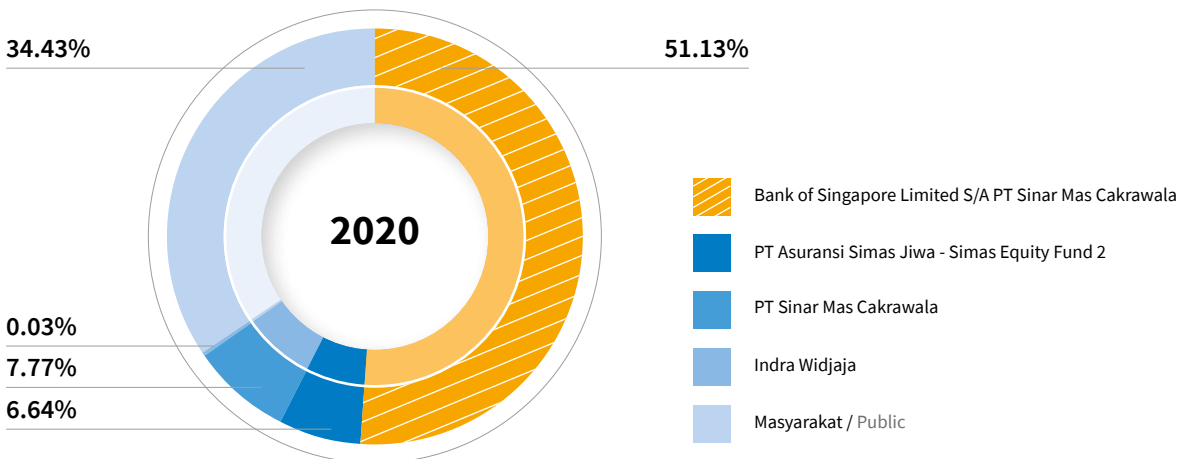
Komposisi Pemegang Saham

Shareholders Composition

Uraian Description	Per 1 Januari 2020 Per 1 January 2020		Per 31 Desember 2020 Per 31 December 2020		Status Kepemilikan Status of Ownership
	Jumlah Saham (Lembar Saham) Total Number of Shares (Shares)	Persentase Kepemilikan Share Ownership Percentage (%)	Jumlah Saham (Lembar Saham) Total Number of Shares (Shares)	Persentase Kepemilikan Share Ownership Percentage (%)	
Kepemilikan > 5% / Above 5% Ownership					
Bank of Singapore Limited S/A PT Sinar Mas Cakrawala	3,255,000,000	51.11	3,255,686,475	51.13	Institusi Asing Foreign Institution
PT Asuransi Simas Jiwa - Simas Equity Fund 2	658,172,025	10.34	422,545,148	6.64	Institusi Lokal Local Institution
PT Sinar Mas Cakrawala	495,000,000	7.77	495,000,000	7.77	Institusi Lokal Local Institution
Kepemilikan Dewan Komisaris dan Direksi / Board of Commissioners and Board of Directors Ownership					
Indra Widjaja	2,112,900	0.04	2,112,900	0.03	Individu Lokal (Komisaris Utama) Local Individual (President Commissioner)
Kepemilikan < 5% / Below 5% Ownership					
Masyarakat Public	1,957,379,792	30.74	2,192,320,194	34.43	Individu dan Instansi Lokal dan Asing Local and Foreign Individual and Institution
Total	6,367,664,717	100.00	6,367,664,717	100.00	

Grafik Saham per 31 Desember 2020

Share Chart per 31 December 2020

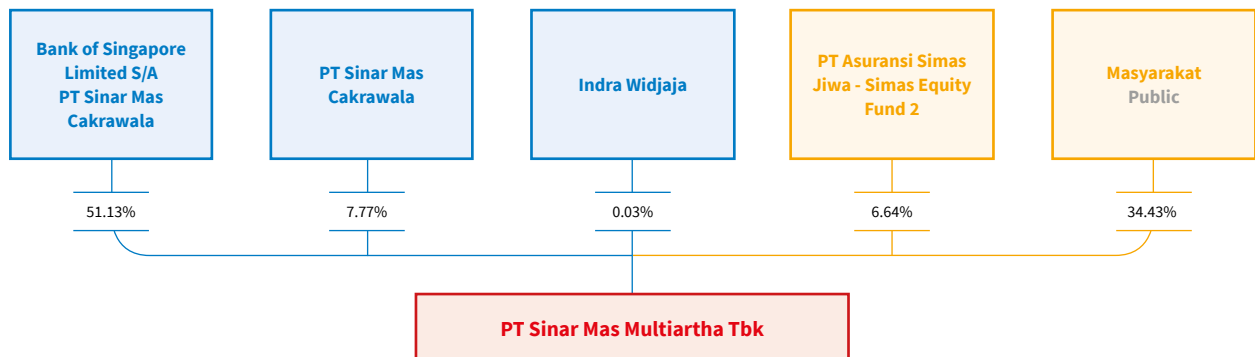


Komposisi Kepemilikan Saham Berdasarkan Status Kepemilikan

Shareholders Ownership Composition Based on Status of Ownership

Uraian Description	Per 1 Januari 2020 Per 1 January 2020		Per 31 Desember 2020 Per 31 December 2020	
	Jumlah Saham (Lembar Saham) Total Number of Shares (Shares)	Persentase Kepemilikan Share Ownership Percentage (%)	Jumlah Saham (Lembar Saham) Total Number of Shares (Shares)	Persentase Kepemilikan Share Ownership Percentage (%)
Kustodian Sentral Efek Indonesia Indonesia Central Securities Depository	5,773,385,968	90.67	5,042,543,585	79.19
Perusahaan Terbatas NPWP Limited Liability Company with Tax Registration Number	590,700,855	9.28	1,317,384,786	20.69
Institusi Asing Foreign Institution	3,427,534	0.05	7,585,986	0.12
Koperasi Cooperative	150,000	0.00	150,000	0.00
Individu Lokal Local Individual	360	0.00	360	0.00
Individu Asing Foreign Individual	-	-	-	0.00
Total	6,367,664,717	100.00	6,367,664,717	100.00

Pemegang Saham Utama dan Pengendali Main and Controlling Shareholders



Keterangan / Remarks:

- : Jalur Pengendali / Controlling Shareholder Line
- : Jalur Non Pengendali / Non-Controlling Shareholder Line

Realisasi Penggunaan Dana Hasil Penawaran Umum

Realization of Public Offering Proceeds Utilization

Pada tahun 2020, Perseroan menerbitkan Obligasi Berkelanjutan I Sinar Mas Multiartha Tahap I dan Tahap II Tahun 2020 dengan Tingkat Bunga Tetap. Rincian penggunaan dana hasil penawaran obligasi tersebut ditunjukkan sebagai berikut.

In 2020, the Company issued Sinar Mas Multiartha Sustainable Bond I Phase I and Phase II Year 2020 with Fixed Interest Rate. The details of bond offering proceeds utilization is presented below.

Jenis Penawaran Umum Type of Public Offering	Tanggal Efektif Effective Date	Nilai Realisasi Hasil Penawaran Umum Public Offering Proceeds Realization Value			Rencana Penggunaan Dana untuk Modal Kerja Working Capital Fund Utilization Plan	Realisasi Penggunaan Dana untuk Modal Kerja Working Capital Fund Utilization Plan	Sisa Dana Hasil Penawaran Umum Remaining Balance of Public Offering Proceeds
		Total Hasil Penawaran Umum Total Public Offering Proceeds (Rp)	Biaya Penawaran Umum Public Offering Expenses (Rp)	Hasil Bersih Net Proceeds (Rp)			
Obligasi Berkelanjutan I Sinar Mas Multiartha Tahap I Tahun 2020 Sinar Mas Multiartha Sustainable Bonds I Phase I 2020	8 September 2020	125,000,000,000	3,009,000,000	121,991,000,000	121,991,000,000	121,991,000,000	-
Obligasi Berkelanjutan II Sinar Mas Multiartha Tahap I Tahun 2020 Sinar Mas Multiartha Sustainable Bonds II Phase I 2020	11 November 2020	875,000,000,000	3,647,100,000	871,352,900,000	871,892,000,000	523,135,200,000	348,756,800,000

Keterangan / Description:

Obligasi Berkelanjutan I Sinar Mas Multiartha Tahap I Tahun 2020 Sinar Mas Multiartha Sustainable Bonds I Phase I 2020

Rencana Penggunaan Dana:

- Sebesar 25,62% atau Rp31.250.000.000,- dipergunakan sebagai pinjaman oleh Entitas Anak, yaitu PT Sinar Mas Multifinance;
- Sebesar 25,62% atau Rp31.250.000.000,- dipergunakan sebagai pinjaman oleh Entitas Anak, yaitu PT AB Sinar Mas Multifinance;
- Sebesar 25,62% atau Rp31.250.000.000,- dipergunakan sebagai pinjaman oleh Entitas Anak, yaitu PT Rizki Lancar Sentosa; dan
- Sisanya atau Rp28.241.000.000,- digunakan untuk modal kerja Perseroan.

Fund Utilization Plan:

- 25.62% or Rp31,250,000,000 will be used as loan by Subsidiary, PT Sinar Mas Multifinance;
- 25.62% or Rp31,250,000,000 will be used as loan by Subsidiary, PT AB Sinar Mas Multifinance;
- 25.62% or Rp31,250,000,000 will be used as loan by Subsidiary, PT Rizki Lancar Sentosa; and
- The remaining balance or Rp28,241,000,000 will be used as the Company working capital.

Realisasi Penggunaan Dana:

- Sebesar 25,62% atau Rp31.250.000.000,- dipergunakan sebagai pinjaman oleh Entitas Anak, yaitu PT Sinar Mas Multifinance;
- Sebesar 25,62% atau Rp31.250.000.000,- dipergunakan sebagai pinjaman oleh Entitas Anak, yaitu PT AB Sinar Mas Multifinance;
- Sebesar 25,62% atau Rp31.250.000.000,- dipergunakan sebagai pinjaman oleh Entitas Anak, yaitu PT Rizki Lancar Sentosa; dan
- Sisanya atau Rp28.241.000.000,- digunakan untuk modal kerja Perseroan.

Realization of Fund Proceeds:

- 25.62% or Rp31,250,000,000 will be used as loan by Subsidiary, PT Sinar Mas Multifinance;
- 25.62% or Rp31,250,000,000 will be used as loan by Subsidiary, PT AB Sinar Mas Multifinance;
- 25.62% or Rp31,250,000,000 will be used as loan by Subsidiary, PT Rizki Lancar Sentosa; and
- The remaining balance or Rp28,241,000,000 will be used as the Company working capital.

Obligasi Berkelanjutan I Sinar Mas Multiartha Tahap II Tahun 2020
Sinar Mas Multiartha Sustainable Bonds II Phase I 2020

Rencana Penggunaan Dana:

- Sebesar 40% atau Rp348.756.800.000,- dipergunakan sebagai peningkatan penyertaan modal pada PT Shinta Utama;
- Sebesar 30,29% atau Rp264.096.086.800,- dipergunakan sebagai peningkatan penyertaan modal pada PT Jakarta Teknologi Utama; serta
- Sebesar 29,71% atau Rp259.039.113.200,- dipergunakan sebagai peningkatan penyertaan modal pada PT Arthamas Solusindo.

Fund Utilization Plan:

- 40% or Rp348,756,800,000 will be used to increase capital participation in PT Shinta Utama;
- 30.29% or Rp264,096,086,800 will be used to increase capital participation in PT Jakarta Teknologi Utama; and
- 29.71% or Rp259,039,113,200 will be used to increase capital participation in PT Arthamas Solusindo.

Realisasi Penggunaan Dana:

- Sebesar 30,29% atau Rp264.096.086.800,- dipergunakan sebagai peningkatan penyertaan modal pada PT Jakarta Teknologi Utama; dan
- Sebesar 29,71% atau Rp259.039.113.200,- dipergunakan sebagai peningkatan penyertaan modal pada PT Arthamas Solusindo.

Realization of Fund Proceeds:

- 30.29% or Rp264,096,086,800 will be used to increase capital participation in PT Jakarta Teknologi Utama; and
- Amounting to 29.71% or Rp259,039,113,200 is used to in-crease capital participation in PT Arthamas Solusindo.

Program Kepemilikan Saham oleh Karyawan dan/atau Manajemen

Employee and/or Management Stock Allocation Program

Sampai dengan 31 Desember 2020, Perseroan tidak melakukan program kepemilikan saham, baik oleh karyawan (*employee stock options program/ESOP*) ataupun manajemen (*management stock options program/MSOP*).

Up to 31 December 2020, the Company did not conduct any employee stock options program/ESOP or management stock options program/MSOP.

Kronologi Pencatatan Saham

Chronological Listing of Shares

Berikut kronologi pencatatan saham Perseroan yang tercatat di Bursa Efek Indonesia sejak pertama kali melakukan penawaran umum saham perdana hingga akhir tahun 2020.

Outlined below is the Company's chronological listing of shares in Indonesia Stock Exchange since the Initial Public Offering until the end of 2020.

Tanggal Pelaksanaan Exercise Date	Keterangan Description	Penambahan Saham Number of Shares Issued	Nilai Nominal Nominal Value (Rp)	Harga Penawaran Offering Price (Rp)	Jumlah Saham Beredar Total Number of Outstanding Shares
	Pendiri Initial Shares	-	-	-	450,000,000
5 July 1995	Penawaran Umum Perdana Initial Public Offering	60,000,000	500	1,800	510,000,000
15 August 1996	Saham Bonus (10 : 3) Bonus Shares (10:3)	153,000,000	500	-	663,000,000
28 November 1996	PUT I (1 : 1) Right Issue I (1:1)	663,000,000	500	750	1,326,000,000
1997	Konversi Waran Seri I Conversion of Warrant Series I	142,970	500	-	1,326,142,970

Tanggal Pelaksanaan Exercise Date	Keterangan Description	Penambahan Saham Number of Shares Issued	Nilai Nominal Nominal Value (Rp)	Harga Penawaran Offering Price (Rp)	Jumlah Saham Beredar Total Number of Outstanding Shares
1998	Konversi Waran Seri I Conversion of Warrant Series I	98,521,710	500	-	1,424,664,680
1999	Konversi Waran Seri I Conversion of Warrant Series I	1,000	500	-	1,424,665,680
2000	Konversi Waran Seri I Conversion of Warrant Series I	58,500	500	-	1,424,724,180
2001	Konversi Waran Seri I Conversion of Warrant Series I	19,500	500	-	1,424,743,680
7 March 2003	Reverse Stock (1: 10) Reverse Stock Split (1:10)	-	5,000	-	142,474,368
25 July 2003	PUT II Saham Seri B Right Issue II Series B	2,137,115,520	100	100	2,279,589,888
2004	Konversi Waran Seri II Conversion of Warrant Series II	566,646,650	100	-	2,846,236,538
20 July 2005	PUT III Saham Seri B Right Issue III Series B	991,325,341	100	125	3,837,561,879
2005	Konversi Waran Seri II Conversion of Warrant Series II	2,413,266	100	-	3,839,975,145
2006	Konversi Waran Seri II Conversion of Warrant Series II	47,066	100	-	3,840,022,211
2006	Konversi Waran Seri III Conversion of Warrant Series III	298,830,000	100	-	4,138,852,211
2007	Konversi Waran Seri II Conversion of Warrant Series II	180,500	100	-	4,139,032,711
2007	Konversi Waran Seri III Conversion of Warrant Series III	683,022,704	100	-	4,822,055,415
16 June 2008	PUT IV Saham Seri B Right Issue IV Series B	964,528,953	100	100	5,786,584,368
2008	Konversi Waran Seri II Conversion of Warrant Series II	655,569	100	-	5,787,239,937
2008	Konversi Waran Seri III Conversion of Warrant Series III	425,478	100	-	5,787,665,415
2009	Konversi Waran Seri III Conversion of Warrant Series III	8,828,686	100	-	5,796,494,101
2009	Konversi Waran Seri IV Conversion of Warrant Series IV	383,764,094	100	-	6,180,258,195
2010	Konversi Waran Seri III Conversion of Warrant Series III	1,600,804	100	-	6,181,858,999
2010	Konversi Waran Seri IV Conversion of Warrant Series IV	41,933,667	100	-	6,223,792,666
2011	Konversi Waran Seri IV Conversion of Warrant Series IV	8,745,391	100	-	6,232,538,057
2012	Konversi Waran Seri IV Conversion of Warrant Series IV	3,395,219	100	-	6,235,933,276
2013	Konversi Waran Seri IV Conversion of Warrant Series IV	1,875,441	100	-	6,237,808,717
22 December 2015	PMTHMETD Private Placement	119,856,000	100	-	6,357,664,717
16 August 2016	PMTHMETD Private Placement	10,000,000	100	-	6,367,664,717
2 June 2017	Konversi PMTHMETD Saham Seri B menjadi Saham Seri A Conversion of Private Placement of Series B Shares to Series A Shares	-	500	-	6,367,664,717

1995	<p>Pada 14 Juni 1995, Perseroan mendapatkan pernyataan efektif dari Ketua Bapepam melalui Surat No. S-759/PM/1995 untuk mencatatkan saham di Bursa Efek Jakarta dan Bursa Efek Surabaya. Berikutnya, Perseroan melakukan Penawaran Umum Perdana atas 60.000.000 saham dengan nilai nominal sebesar Rp500,- per saham dan harga penawaran sebesar Rp1.800,- per saham.</p> <p>The Company received effective statement from Chairman of Capital Market Supervisory Agency (Bapepam) on 14 June 1995, through letter No. S-759/PM/1995 to list its shares in Jakarta Stock Exchange and Surabaya Stock Exchange. The Company then conducts an Initial Public Offering of 60,000,0000 shares with a nominal value of Rp500 per share at the offering price of Rp1,800 per share.</p>
1996	<p>Pada 8 November 1996, Perseroan mendapatkan pernyataan efektif dari Ketua Bapepam melalui Surat No. S-1811/PM/1996 untuk melakukan Penawaran Umum Terbatas (PUT) I atas 663.000.000 saham dengan nilai nominal sebesar Rp500,- per saham dan harga penawaran sebesar Rp750,- per saham. Saat PUT I tersebut, melekat 99.450.000 Waran Seri I yang diterbitkan dengan cuma-cuma.</p> <p>The Company obtained effective statement from Chairman of Capital Market Supervisory Agency (Bapepam) through Letter No. S-1811/PM/1996 on 8 November 1996, to carry out Right Issue I for 663,000,000 shares with a nominal value of Rp500 per share at the offering price of Rp750 per share. In this Right Issue I, as a bonus, shareholders will also be given 99,450,000 Series I Warrants.</p>
2003	<p>Perseroan melakukan <i>reverse stock</i> untuk saham yang telah diterbitkan (saham Seri A) sehingga nilai nominal yang semula Rp500,- per saham menjadi Rp5.000,- per saham. Pada 23 Juni 2003, Perseroan mendapatkan pernyataan efektif dari Ketua Bapepam melalui Surat No.S-1485/PM/2003 untuk melakukan PUT II dalam rangka penerbitan Hak Memesan Efek Terlebih Dahulu (HMETD) atas 2.137.115.520 saham Seri B dengan nilai nominal sebesar Rp100,- per saham dan harga penawaran sebesar Rp100,- per saham. Pada setiap 15 saham Seri B yang diterbitkan tersebut, melekat 15 Waran Seri II yang diberikan oleh Perseroan.</p> <p>The Company conducts a reverse stock on Series A Shares, this corporate action changed the nominal value from Rp500 per share to Rp5,000 per share. On 23 June 2003, the Company obtained effective statement from Chairman of Capital Market Supervisory Agency (Bapepam) through letter No. S-1485/PM/2003 to conduct Right Issue II for 2,137,115,520 Series B Shares with a nominal value of Rp100 per share at the offering price of Rp100 per share. The Company will give 15 Series II Warrants for each of the 15 Series B Shares issued.</p>
2005	<p>Pada 27 Juni 2005, Perseroan mendapatkan pernyataan efektif dari Ketua Bapepam melalui Surat No.S- 1691/PM/2005 untuk melakukan PUT III dalam rangka penerbitan HMETD atas 991.325.341 saham Seri B dengan nilai nominal Rp100,- per saham. Setiap pemegang 500 saham Seri A maupun saham Seri B di Perseroan berhak untuk membeli 174 saham Seri B yang diterbitkan tersebut dengan harga pelaksanaan Rp125,- per saham. Pada setiap 1 saham Seri B yang diterbitkan tersebut melekat 1 Waran Seri III yang diberikan oleh Perseroan.</p> <p>On 27 June 2005, the Company obtained an effective statement from the Chairman of Bapepam (Capital Market Supervisory Agency) through letter No. S-1691/PM/2005 to conduct Right Issue III for 991,325,341 Series B Shares with a nominal value of Rp100 per share. Each shareholder of 500 Series A Shares and Series B Shares has the right to purchase 174 Series B Shares that will be issued at the exercise price of Rp125 per share. Furthermore, each 1 of the newly issued Series B Shares will receive 1 Series III Warrants.</p>
2008	<p>Pada 16 Juni 2008, Perseroan mendapatkan pernyataan efektif dari Ketua Bapepam melalui Surat No. S-3859/BL/2008 untuk melakukan PUT IV dalam rangka penerbitan HMETD atas 966.427.608 saham Seri B dengan nilai nominal Rp100,- per saham. Setiap pemegang 10 saham Seri A maupun saham Seri B di Perseroan berhak untuk membeli 2 saham Seri B yang diterbitkan tersebut dengan rasio perbandingan 10:2:3 dan harga pelaksanaan Rp100,- per saham. Pada setiap 2 saham Seri B yang diterbitkan tersebut melekat 3 Waran Seri IV yang diberikan oleh Perseroan secara cuma-cuma.</p> <p>On 16 June 2008, the Company obtained an effective statement from the Chairman of Bapepam (Capital Market Supervisory Agency) through letter No. S-3859/BL/2008 to conduct Right Issue IV for 966,427,608 Series B Shares with a nominal value of Rp100 per share. Each shareholder of 10 Series A Shares and Series B Shares has the right to buy 2 Series B Shares, with a ratio of 10:2:3 at the exercise price of Rp100 per share. Each of 2 Series B Shares issued will receive 3 Warrants Series IV.</p>
2015	<p>Berdasarkan Akta Notaris Aryanti Artisari, SH, MKn No. 51 tanggal 20 November 2015 tentang Berita Acara Rapat Umum Pemegang Saham Luar Biasa (RUPSLB), Pemegang Saham Perseroan menyetujui untuk menerbitkan 623.780.871 saham baru Seri B yang berasal dari saham portepel Perseroan dengan nilai nominal Rp100,- melalui Penambahan Modal Tanpa Hak Memesan Efek Terlebih Dahulu (PMTHMETD). Pada 22 Desember 2015, Perseroan melaksanakan PMTHMETD sebanyak 119.856.000 saham Seri B dengan dengan jumlah dana yang diperoleh sebesar Rp600,00 miliar. Based on Notary Deed Aryanti Artisari, SH, MKn No. 51 dated 20 November 2015 concerning Minutes of Extraordinary General Meeting of Shareholders (Extraordinary GMS), the Shareholders of the Company agreed to conduct a Private Placement and issue 623,780,871 Series B new shares originating from the Company's portfolio shares with a nominal value of Rp100. On 22 December 2015, the Company again conducted a Private Placement to issue 119,856,000 Series B Shares, the total fund obtained from this Private Placement was to Rp600.00 billion.</p>
2016	<p>Pada 16 Agustus 2016, Perseroan melaksanakan PMTHMETD sebanyak 10.000.000 saham Seri B dengan jumlah dana yang diperoleh sebesar Rp50,06 miliar.</p> <p>On 16 August 2016, the Company again conducted a Private Placement of 10,000,000 Series B Shares with the amount of funds received Rp50.06 billion.</p>
2017	<p>Pada 2 Juni 2017, Perseroan melaksanakan konversi PMTHMETD saham seri B yang telah ditukar menjadi saham sebanyak 129.856.000 saham sehingga jumlah saham seri A dan seri B sebanyak 6.367.664.717 saham.</p> <p>On 2 June 2017, the Company converted series B shares from Private Placement to 129,856,000 shares, bringing the total number of Series A and Series B shares to 6,367,664,717 shares.</p>

Kebijakan dan Pembagian Dividen

Dividend Policy and Distribution

Kebijakan

Perseroan berupaya untuk memenuhi hak-hak Pemegang Saham, salah satunya terkait dividen. Pembagian dividen diputuskan oleh Pemegang Saham melalui mekanisme Rapat Umum Pemegang Saham (RUPS). Namun, Pemegang Saham dapat memberikan wewenang kepada Direksi untuk mengatur, melaksanakan, dan menjalankan tindakan-tindakan yang diperlukan sehubungan dengan penggunaan saldo laba Perseroan tersebut sesuai dengan ketentuan hukum dan peraturan yang berlaku.

Berdasarkan hasil keputusan RUPS Tahun 2019 dan 2020, Perseroan tidak melakukan pembagian dividen kepada Pemegang Saham. Laba yang tidak dibagikan sebagai dividen dimasukkan ke dalam laba ditahan dan digunakan sebagai modal kerja Perseroan dan setoran modal/investasi pada Entitas Anak dan asosiasi, baik bagi Entitas Anak yang baru maupun yang sudah ada.

Rincian Pembagian Dividen

Rincian pembagian dividen yang dilakukan Perseroan sejak awal penawaran umum saham perdana hingga tahun 2018 dapat dilihat pada tabel berikut.

Dividend Policy

Dividend is one of the rights of the Shareholders that the Company continuously strives to provide. The decision to distribute the dividend is made by Shareholders through General Meeting of Shareholders (GMS). However, the Shareholders can delegate its authorities to the Board of Directors to organize, conduct, and carry out necessary actions related to the use of the Company's retained earnings in line with the prevailing laws and regulations.

According to Annual GMS 2019 and 2020 resolutions, the Company did not distribute any dividend to its Shareholders. Profit that is not distributed as dividend will be booked as retained earnings and will be used as the Company working capital and paid-up capital/ investment at its Subsidiaries and association, both at the new and existing Subsidiaries.

Details of Dividend Distribution

The details of the dividend distribution that is carried out by the Company since its Initial Public Offering until 2018 can be seen by following table.

Tahun Year	Dividen Tunai per Saham (Rp) Cash Dividend per Share (Rp)	Jumlah Dividen (jutaan Rupiah) Total Dividend Amount (in million Rupiah)	Jumlah Laba Bersih (jutaan Rupiah) Total Net Income (in million Rupiah)	Rasio Jumlah Dividen terhadap Laba Bersih Dividend Pay Out Ratio (%)
1995	56	28,560	142,242	20.08
1996	39	51,714	197,979	26.12
1999	5	7,123	401,276	1.78
2009	1	6,182	700,098	0.88
2010	1	6,224	1,277,814	0.49
2011	1	6,236	1,974,592	0.32
2012	1	6,237	1,567,801	0.40
2013	1	6,238	1,122,202	0.56
2014	1	6,238	1,213,130	0.51
2015	1	6,238	(992,853)	(0.63)
2016	1	6,358	1,689,850	0.38
2017	1	6,358	1,838,457	0.35
2018	1	6,358	1,537,695	0.41

Kronologi Pencatatan Obligasi

Chronological Listing of Bonds

Uraian Description	Total Obligasi (jutaan Rupiah) Total Bonds (million Rupiah)	Tanggal Efektif Effective Dates	Tanggal Jatuh Tempo Maturity Dates	Tingkat Bunga Kupon Coupon Interest Rate (%)	Peringkat Obligasi Bonds Rating
Obligasi Berkelanjutan I Sinar Mas Multiartha Tahap I Tahun 2020 Seri A Sinar Mas Multiartha Sustainable Bond 1 Phase I Year 2020 A Series	55,000	8 September 2020	13 September 2021	8.00	AA
Obligasi Berkelanjutan I Sinar Mas Multiartha Tahap I Tahun 2020 Seri B Sinar Mas Multiartha Sustainable Bond 1 Phase I Year 2020 B Series	55,000	8 September 2020	8 September 2022	8.50	AA
Obligasi Berkelanjutan I Sinar Mas Multiartha Tahap I Tahun 2020 Seri C Sinar Mas Multiartha Sustainable Bond 1 Phase I Year 2020 C Series	15,000	8 September 2020	8 September 2023	9.00	AA
Obligasi Berkelanjutan I Sinar Mas Multiartha Tahap II Tahun 2020 Seri A Sinar Mas Multiartha Sustainable Bond 1 Phase II Year 2020 A Series	1,000	11 November 2020	11 November 2023	9.00	AA
Obligasi Berkelanjutan I Sinar Mas Multiartha Tahap II Tahun 2020 Seri B Sinar Mas Multiartha Sustainable Bond 1 Phase II Year 2020 B Series	875,000	11 November 2020	11 November 2025	10.25	AA

Keterangan/ Information:

Peringkat Obligasi dicatatkan oleh PT Kredit Rating Indonesia. / Bonds Ratings are recorded by PT Kredit Rating Indonesia.



Lembaga Penunjang Pasar Modal

Capital Market Supporting Institution

Nama dan Alamat Lembaga Institution Name and Address	Jasa Service Provided	Periode Penugasan Assignment Period
Akuntan Publik Public Accountant Firm Mirawati Sensi Idris (member of Moore Stephens) Intiland Tower Lt. 7 Jl. Jenderal Sudirman Kav. 32, Jakarta, 10220 ☎️ (021) 570 8111 📠 (021) 572 2737	Audit Laporan Keuangan Perseroan. To audit the Company's Financial Statements.	2020
Biro Administrasi Efek Securities Administration Bureau PT Sinarutama Gunita Sinar Mas Land Plaza Tower I Lt. 9 Jl. MH Thamrin No. 51, Jakarta Pusat, 10350 ☎️ (021) 392 2332 📠 (021) 392 3003	Pengelolaan administrasi dan pencatatan para Pemegang Saham Perseroan. To manage the administration and registration of the Company's shareholders.	2020
Konsultan Hukum Legal Consultant Lasutlay & Partners Jl. Radio IV No. 15, Kebayoran Baru, Jakarta, 12130 ☎️ (021) 720 7359, 720 4279 📠 (021) 720 4275	Konsultasi perkara hukum Perseroan. To provide consultation regarding the Company's legal cases.	2020
Notaris Notary Aulia Taufani, SH Menara Sudirman Lt. 17D Jl. Jenderal Sudirman Kav. 60, Jakarta Selatan, 12190 ☎️ (021) 528 92366 (hunting) 📠 (021) 520 4780	Pembuatan akta-akta Perseroan. To prepare and issue the Company's deeds.	2020
Wali Amanat Trustee PT Bank Bukopin Tbk Gedung Bank Bukopin Lt. 8 Jl. MT Haryono Kav. 50-51, Jakarta, 12770 ☎️ (021) 798 0640 📠 (021) 798 0705	Perwakilan Pemegang Obligasi. Representative of Bond Holders.	2020
Pemeringkat Efek Rating Agency PT Kredit Rating Indonesia Sinarmas Land Plaza Tower 3 Lt. 11 Jl. MH Thamrin No. 51 Kav. 22, Jakarta Pusat, 10350 ☎️ (021) 3983 4411	Pemeringkat obligasi yang diterbitkan Perseroan. Assign rating to bonds issued by the Company.	2020
Penjamin Pelaksana Emisi Obligasi Bond Bookrunner PT Sinarmas Sekuritas Sinas Mas Land Plaza Tower III Lt. 5-6 Jl. MH Thamrin No. 51, Jakarta, 10350 ☎️ 021) 392 5550 📠 (021) 392 5540, (021) 392 7177 ✉️ cs@sinarmassekuritas.co.id 🌐 www.sinarmassekuritas.co.id	Penjamin Pelaksana Emisi Obligasi Bond Bookrunner	2020

Total biaya yang dikeluarkan Perseroan untuk Penjamin Emisi Obligasi, Profesi Penunjang Pasar Modal, Lembaga Penunjang Pasar Modal, dan biaya lain-lain berdasarkan Laporan Realisasi Penggunaan Dana Hasil Penawaran Umum Obligasi Berkelanjutan I Sinar Mas Multiartha Tahun 2020, yakni Rp3.009.000.000,- untuk Obligasi Tahap I dan Rp3.647.100.000,- untuk Obligasi Tahap II.

Total expense spent by the Company for Bond Underwriter, Capital Market Supporting Profession, Capital Market Supporting Agencies, and other expenses based on Sinar Mas Multiartha Sustainability Bond I 2020 Fund Proceeds Realization Report is Rp3,009,000,000, for Phase I Bond and Rp3,647,100,00 for Phase II Bond.


Akses Informasi


Information on the Company's Website


Perseroan menjunjung tinggi aspek keterbukaan informasi, khususnya bagi Pemegang Saham dan pemangku kepentingan lainnya. Segala informasi yang berkaitan dengan Perseroan, baik material maupun non-material, dapat diakses melalui:


The Company is transparently share information to its Shareholders and other stakeholders. All material and non-information related to the Company is accessible through:

Sinar Mas Land Plaza Tower I Lt. 9

 (021) 392 5660

 (021) 392 5788

 multiartha@smma.co.id

 www.smma.co.id

Selain itu, informasi terkait perkembangan saham dan permodalan Perseroan dapat diakses melalui situs web Bursa Efek Indonesia (www.idx.co.id).

In addition, information related to the development of the Company's shares and capital is accessible through Indonesia Stock Exchange website (www.idx.co.id).

Informasi pada Situs Web Perseroan

Information on the Company's Website

Informasi terkini dan relevan terkait Perseroan telah diungkapkan pada situs web (www.smma.co.id) yang pengungkapannya **telah disesuaikan dengan Peraturan Otoritas Jasa Keuangan No. 8/POJK.04/2015** tentang situs web perusahaan yang tercatat di Bursa Efek Indonesia.

The latest and relevant information about the Company is disclosed at the web site (www.smma.co.id) which disclosure has already **in line with Financial Services Authority Regulation No. 8/POJK.04/2015** concerning the web site of the company listed in Indonesia Stock Exchange.

Beranda / Home

Profil / Profile

- Ikhtisar / Overview
- Visi & Misi / Vision & Mission
- Penghargaan / Award
- Dewan Komisaris / Board of Commissioners
- Direksi / Board of Directors
- Komite Audit / Audit Committee

Bisnis / Business

- Informasi Anak Perusahaan / Subsidiaries Information
- Teknologi Informasi / Technology Information

Keuangan / Financial Highlight

- Laporan Tahunan / Annual Report
- Laporan Keuangan / Financial Highlight
- Pernyataan Keuangan / Financial Statement
- Paparan Publik / Public Expose

Hubungan Investor / Investor Relation

- Riwayat Harga Saham / Share Price History
- Riwayat Dividen / Dividend History
- Komposisi Pemegang Saham / Share Compositions

Berita / News

- Perusahaan / Corporate News
- Anak Perusahaan / Subsidiaries News

Hubungi Kami / Contact Us

Sumber Daya Manusia

Human Resources

Perseroan meyakini bahwa ketersediaan (SDM) yang loyal, profesional, kompeten, dan sesuai dengan kebutuhan perusahaan memiliki peranan penting dalam mewujudkan Visi dan Misi Perseroan. SDM dipersiapkan dan dikelola secara optimal agar kapabilitas dan pola pikir karyawan dapat menciptakan nilai tambah bagi bisnis maupun operasional Perseroan. Oleh karena itu, Perseroan berkomitmen untuk terus memberikan yang terbaik bagi SDM diwujudkan dalam pengembangan kompetensi dan *skill* melalui seminar dan pelatihan.

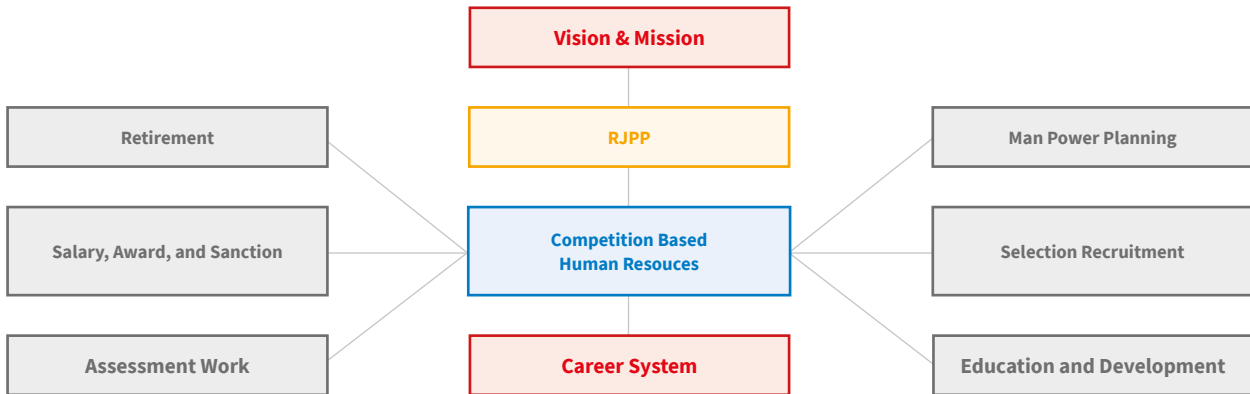
The Company believes that the availability of Human Resources that is loyal, professional, competent, and in line with the need of the company holds an important role in achieving the Company Vision and Mission. HR is prepared and managed optimally so that the employee capabilities and mindset could bring value added to the Company business and operational. As such, the Company is committed to continuously provide the best for its HR by developing its HRD competence and skill through seminars and trainings.

Pengelolaan SDM

Pengelolaan SDM dilaksanakan Perseroan dengan mengungkap konsep berbasis kompetisi yang disusun berdasarkan Visi, Misi, dan Rencana Jangka Panjang Perusahaan (RJPP). Perseroan mengimplementasikan pengelolaan SDM dengan metode *capacity building* yang mencakup pemetaan kompetensi, pendidikan berkelanjutan, penilaian kinerja, dan pengembangan karier sebagaimana digambarkan pada bagan berikut.

HR Management

The Company carried out HR Management through competence based concept that is formed based on Vision, Mission, and the Company Long Term Plan (RJPP). HR Management of the Company is implemented by capacity building method which includes competency mapping, continuous education, performance assessment, and career development as described in the following chart.



Rekrutmen

Rekrutmen SDM Bank dilakukan guna memenuhi kebutuhan dan perubahan komposisi SDM Perseroan. Pemenuhan SDM terbuka bagi *fresh graduate* ataupun insan yang telah berpengalaman. Rekrutmen senantiasa mengedepankan prinsip keterbukaan dan kesetaraan dalam setiap prosesnya. Proses rekrutmen karyawan baru melalui proses seleksi terbuka dengan memberikan kesempatan yang setara bagi setiap orang.

Recruitment

The recruitment of Bank HR is held to meet the Company need of HR and change of HR composition. HR recruitment is opened for fresh graduate or experienced candidates. Every process of recruitment is held with the principle of transparency and equality. New employee is recruited through open selection process by giving equal opportunity to everyone.

Proses pelaksanaan rekrutmen Perseroan dan Entitas Anak dilakukan secara mandiri dan melalui kerja sama dengan pihak eksternal, seperti jasa penyedia tenaga kerja (*outsourcing*). Selain itu, Perseroan dan Entitas Anak juga memanfaatkan berbagai metode rekrutmen untuk mendapatkan karyawan yang sesuai dengan kebutuhan, yaitu:

The recruitment process of the Company and its Subsidiaries is held independently and by working with external parties, such as outsourcing service provider. In addition, the Company and its Subsidiaries also utilize various method of recruitment in hiring suitable employees, that is:



1. Berkolaborasi dengan universitas-universitas terbaik di Indonesia;
2. Berpartisipasi dalam berbagai bursa kerja (*job fair*); dan
3. Situs web karier Entitas Anak dan situs web pencari kerja, seperti Jobstreet.

1. Collaborating with the best universities in Indonesia;
2. Participated in various job fair; and
3. Subsidiaries career website and job search website such as Jobstreet.

Komposisi SDM

Jumlah karyawan Perseroan untuk tahun 2020 dan 2019 masing-masing tercatat sejumlah 35 orang dan 43 orang. Sementara untuk jumlah karyawan gabungan Grup secara berturut-turut tercatat sebanyak 6.193 dan 7.354 orang. Rincian komposisi SDM Perseroan dan Entitas Anak dapat dilihat pada tabel-tabel berikut ini.

HR Composition

The Company's total number of employee in 2020 and 2019 is 35 employee and 43 employees respectively. Meanwhile total number of employee for the entire Group is 6,193 and 7,354 employees. Details of the Company and Subsidiaries HR composition is presented in the following table.

Komposisi Karyawan Perseroan Berdasarkan Jenjang Pendidikan

Company Employee Composition Based on Education

Jenjang Pendidikan	31 Desember 31 December				Education Level
	2020		2019		
	Jumlah Total	Komposisi Composition	Jumlah Total	Komposisi Composition	
Pasca Sarjana (S2)	2	5.71%	2	4.65%	Post Graduate Degree
Sarjana (S1)	28	80.00%	36	83.72%	Bachelor Degree
Sarjana Muda/Diploma	2	5.71%	2	4.65%	Diploma
SMU	3	8.57%	3	6.98%	Senior High School
Total	35	100.00%	43	100.00%	Total

Komposisi Karyawan Perseroan Berdasarkan Jenjang Manajemen

Company Employee Composition Based on Management Level

Jenjang Manajemen	31 Desember 31 December				Management Level
	2020		2019		
	Jumlah Total	Komposisi Composition	Jumlah Total	Komposisi Composition	
Direksi dan Dewan Komisaris	9	25.71%	4	9.30%	Board of Commissioners and Board of Directors
Manager	5	14.29%	6	13.95%	Manager
Supervisor	3	5.71%	3	6.98%	Supervisor
Staff	18	51.43%	30	69.77%	Staff
Total	35	100.00%	43	100.00%	Total

Komposisi Karyawan Perseroan Berdasarkan Jenjang Usia

Company Employee Composition Based on Age

Jenjang Usia	31 Desember 31 December				Age Level
	2020		2019		
	Jumlah Total	Komposisi Composition	Jumlah Total	Komposisi Composition	
≥ 50 tahun	10	28.57%	8	18.60%	≥ 50 years old
40-49 tahun	5	14.29%	5	11.63%	40-49 years old
30-39 tahun	4	11.43%	4	9.30%	30-39 years old
≤ 29 tahun	16	45.71%	26	60.47%	≤ 29 years old
Total	35	100.00%	43	100.00%	Total



Komposisi Karyawan Perseroan Berdasarkan Status

Company Employee Composition Based on Status

Status Karyawan	31 Desember 31 December				Employee Status
	2020		2019		
	Jumlah Total	Komposisi Composition	Jumlah Total	Komposisi Composition	
Tetap	35	97.22%	43	100.00%	Permanent
Tidak Tetap	1	2.78%	-	-	Temporary
Total	36	100.00	43	100.00%	Total

Komposisi Karyawan Perseroan Berdasarkan Aktivitas Utama

Company Employee Composition Based on Main Activity

Aktivitas Utama	31 Desember 31 December				Main Activity
	2020		2019		
	Jumlah Total	Komposisi Composition	Jumlah Total	Komposisi Composition	
Keuangan dan Akuntansi	1	2.86%	1	2.33%	Financing dan Accounting
Audit Internal	1	2.86%	1	2.33%	Internal Audit
Legal	1	2.86%	1	2.33%	Legal
Teknologi Informasi (TI)	18	51.43%	21	48.84%	Information Technology (IT)
Satuan Kerja Lainnya	14	40.00%	19	44.19%	Other Work Units
Total	35	100.00%	43	100.00%	Total

100% karyawan Perseroan berada di Daerah Khusus Ibukota Jakarta
100% of the Company employee resides in Special Capital Region of Jakarta

Tingkat Perputaran Karyawan

Employee Turnover Rate

Uraian	2020	2019	Description
Karyawan Keluar	8	-	Leaving Employee
Total Karyawan	35	43	Total Employee
Tingkat Perputaran Karyawan (%)	20.51	00.00	Employee Turnover Rate (%)

Pengembangan Kualitas

Menyadari pentingnya pengembangan kompetensi SDM, Perseroan menyediakan kegiatan pendidikan dan pelatihan untuk menghasilkan tenaga kerja yang memadai dan berkualitas. Selain dikembangkan dari sisi internal, Perseroan turut mengikutsertakan SDM dalam program pendidikan dan pelatihan sesuai kebutuhan.

Quality Development

Realizing the importance of HR competence development, the Company provides education and training activities in order to produce adequate and qualified employees. Aside from developing the internal side, the Company takes part in engaging its HR in education and training programs that corresponds to its needs.

Penilaian Kinerja

Perseroan secara berkala melakukan penilaian kinerja terhadap seluruh karyawan. Penilaian kinerja dilakukan melalui pengukuran pencapaian target atau *key performance indicator* (KPI) yang

Performance Assessment

The Company conduct a periodical performance assesment of all its employees. The performance assessment is carried out by Head of HR directly by assessing the target achievement or key performance

dilakukan oleh pimpinan SDM secara langsung. Hasil penilaian kinerja dijadikan bahan pertimbangan dalam pemberian penghargaan, bonus, dan remunerasi, kesempatan pengembangan karier, serta pemberian sanksi.

Pengembangan Karier

Pengembangan karier dilaksanakan sebagai upaya peningkatan kinerja SDM. Sejumlah program direncanakan berdasarkan hasil proses kajian atas kompetensi yang sudah ditentukan untuk setiap posisi yang dituju. Pengembangan karier tersebut dilakukan dengan mempertimbangkan beberapa hal, yaitu:

1. Prestasi kerja;
2. Kompetensi karyawan;
3. Pertumbuhan usaha Perseroan; dan
4. Hasil penilaian kinerja.

Remunerasi dan Kesejahteraan

Perseroan mengapresiasi karyawan dalam mengembangkan dan meningkatkan bisnis Perseroan dalam bentuk pemberian remunerasi serta pemenuhan sarana dan prasarana ketenagakerjaan sesuai dengan tingkatan di industri sejenis dan peraturan yang berlaku. Perseroan menerapkan kebijakan remunerasi yang kompetitif untuk memacu kinerja karyawan. Remunerasi diberikan dalam bentuk gaji pokok, tunjangan, dan bonus yang disesuaikan dengan ketentuan perundang-undangan yang berlaku.

Sementara itu, dalam rangka meningkatkan kesejahteraan karyawan, Perseroan memastikan karyawan dapat bekerja dengan rasa aman dan nyaman, serta memberikan *benefit* yang diterima selama masa kerja, seperti mengelola penggantian biaya pengobatan sebagai komitmen atas program jaminan kesehatan. Perseroan senantiasa membangun hubungan yang harmonis dengan seluruh karyawan melalui berbagai kegiatan seperti acara *gathering*. Acara tersebut ditujukan untuk meningkatkan rasa solidaritas dalam rangka membentuk SDM yang solid.

Rencana Pengembangan Pengelolaan SDM 2021

Perseroan secara berkala melakukan evaluasi terhadap pengelolaan SDM agar dapat dijadikan dasar penyusunan rencana pengembangan pengelolaan SDM untuk tahun berikutnya. Rencana tersebut disusun dengan mempertimbangkan ketersediaan SDM yang dimiliki serta perkembangan peraturan perundang-undangan terkait ketenagakerjaan. Pada tahun 2021, pengelolaan SDM Perseroan difokuskan untuk meningkatkan kualitas karyawan melalui berbagai program kompetensi, penyempurnaan peraturan dan kebijakan terkait SDM, serta evaluasi terhadap kecukupan SDM.

indicator (KPI). The performance assessment result will be used as a consideration to grant award, bonus, and remuneration, career development opportunity, as well as imposing sanction.

Career Development

Career development is one of the Company efforts to improve its HR performance. Several programs have been made based on competence research results of every appointed position. The said career development is held by considering several matters, namely:

1. Work achievement;
2. Employee competence;
3. The Company business growth; and
4. Performance assessment results.

Remuneration and Welfare

The Company provides remuneration, employment facilities and infrastructures commonly provided in similar industry and applicable regulation as a token of its appreciation to the employees who has developed and improved the Company business. The Company adopted competitive remuneration policy to boost the employee performance. The remuneration provided is in line with the prevailing laws and provisions which consists of basic salary, allowance, and bonus.

Meanwhile, to improve the employee's welfare, the Company provides the employee a secure and comfortable working environment as well as healthcare program such as medical reimbursement. The Company continuously build harmonious relations with all employees through various activities such as employee gathering. The objective of employee gathering is to improve solidarity that will form a solid HR.

Development Plan of HR Management in 2021

The Company conducts a periodic evaluation of HR management as a basis to prepare development plan of HR management in the following year. This development plan is prepared by considering the availability of HR and the development of employment related laws and regulations. In 2021, the focus of the Company HR management is to improve the employee quality through various competence programs, improvement of HR related regulations and policies, as well as evaluation to HR adequacy.



Analisis dan Pembahasan Manajemen

Management Discussion and Analysis

Tinjauan Ekonomi / Economic Overview	116
Tinjauan Industri / Industry Overview	117
Tinjauan Operasional / Operational Review	118
Strategi Pengembangan Usaha Tahun 2020 / Business Development Strategy of 2020	118
Tinjauan Segmen Usaha / Business Segment Review	118
Tinjauan Keuangan / Financial Review	122
Laporan Posisi Keuangan Konsolidasian / Consolidated Statement of Financial Position	122
Laporan Laba Rugi dan Penghasilan Komprehensif Lain Konsolidasian / Consolidated Statement of Profit or Loss and Other Comprehensive Income	124
Laporan Arus Kas Konsolidasian / Consolidated Statements of Cash Flows	127
Rasio Keuangan / Financial Ratio	128
Struktur Permodalan / Capital Structure	129
Investasi Barang Modal / Capital Goods Investment	130
Ikatan Material Terkait Investasi Barang Modal / Material Commitment Related to Capital Goods Investment	130
Informasi dan Fakta Material Mengenai Investasi, Ekspansi, Divestasi, Akuisisi, atau Restrukturisasi Utang/Modal / Material Information Related to Investment, Expansion, Divestment, Acquisition, and Debt/Capital Restructuring	132
Transaksi Material yang Mengandung Benturan Kepentingan atau Transaksi dengan Pihak Berelasi / Material Transactions Having Conflict of Interest or Transactions with Affiliates	133
Komitmen dan Kontinjensi / Commitment and Contingency	134
Instrumen Keuangan Derivatif dan Aktivitas Lindung Nilai / Derivative Financial Instrument and Hedging Activities	136
Aspek Pemasaran / Marketing Aspect	136
Perbandingan Target dan Realisasi 2020 / Target Comparison and Realization of 2020	136
Prospek dan Target Usaha 2021 / Business Prospect and Target of 2021	136
Strategi Usaha 2021 / Business Strategy of 2021	137
Informasi Material Setelah Tanggal Laporan Akuntan / Material Information After the Date of the Accountant Report	137
Perubahan Peraturan Perundang-Undangan yang Berdampak Signifikan terhadap Perusahaan / Amendment to Laws and Regulations with Significant Impact to Company	138
Perubahan Kebijakan Akuntansi / Changes in Accounting Policy	138





Analisis dan Pembahasan Manajemen
Management Discussion and Analysis

04

—————>

Tinjauan Ekonomi

Economic Overview

Perekonomian global tahun 2020 menghadapi krisis luar biasa (*extraordinary*) yang belum pernah dialami sebelumnya. Krisis tersebut bersumber dari pandemi *corona virus disease* (Covid-19) yang menyebar dengan cepat ke seluruh dunia dan menimbulkan masalah kesehatan, kemanusiaan, hingga ekonomi. Kebijakan untuk menekan tingkat penyebaran virus dengan menerapkan pembatasan mobilitas masyarakat telah mengakibatkan aktivitas ekonomi, baik produksi, konsumsi, maupun investasi, mengalami penurunan. Pertumbuhan ekonomi global tahun 2020 diproyeksikan terkontraksi sebesar 3,8%, menurun dibandingkan dengan tahun 2019 yang mengalami pertumbuhan sebesar 2,7%. Tren penurunan ekonomi hampir merata terjadi di setiap negara. Di Amerika Serikat, Covid-19 telah mengakibatkan perekonomian jatuh di bawah krisis finansial tahun 2008. Sementara itu, kawasan Eropa yang memiliki ketergantungan terhadap sektor pariwisata mengalami penurunan jumlah wisatawan yang cukup signifikan. Berbagai skenario pemulihan ekonomi telah direalisasikan melalui penerapan kebijakan fiskal dan moneter. Dari segi fiskal, otoritas terkait di berbagai negara memberikan stimulus langsung dalam jumlah yang besar dan segera. Sementara dari segi moneter, bank sentral di berbagai negara telah melonggarkan suku bunga acuan dan pemberian injeksi likuiditas.

Tekanan ekonomi yang diakibatkan oleh Covid-19 juga terjadi di Indonesia. Pertumbuhan ekonomi Indonesia tahun 2020 diproyeksikan terkontraksi sebesar 2,19%, menurun dibandingkan dengan tahun 2019 yang mencatatkan pertumbuhan sebesar 5,02%. Penurunan ekonomi tersebut memengaruhi kinerja Neraca Pembayaran Indonesia yang ditandai dengan menurunnya defisit transaksi berjalan. Sementara itu, Covid-19 berdampak pada peningkatan ketidakpastian pasar modal yang memicu kepanikan investor untuk menarik aliran modal dalam jumlah yang besar dan cepat. Kondisi tersebut mengakibatkan penurunan nilai tukar Rupiah secara *point to point* sebesar 1,19%, sehingga ditutup pada level Rp14.050,- per Dolar AS pada akhir 2020. Pemerintah merespons kondisi tersebut dengan meluncurkan program Pemulihan Ekonomi Nasional (PEN) dengan anggaran mencapai Rp695,2 triliun. Program tersebut ditujukan untuk menjaga kesinambungan penanganan pandemi dan pascapandemi, meningkatkan daya beli masyarakat, serta memulihkan dunia usaha. Sementara itu, Bank Indonesia selaku bank sentral telah melonggarkan suku bunga acuan BI *7-Day Reverse Repo Rate* (BI7DRR) sebanyak 125 bps menjadi 3,75% serta pemberian injeksi likuiditas yang telah mencapai Rp726,6 triliun atau sekitar 4,7% dari PDB.

Sumber: Laporan Perekonomian Indonesia 2020, Bank Indonesia.

The global economy in 2020 is facing an extraordinary crisis that has never been occurred before. The crisis stemmed from the corona virus disease (Covid-19) pandemic which spread rapidly throughout the world and caused health, humanitarian, and economic problems. Policies to suppress the spread of the virus by imposing restrictions on people's mobility have resulted in a decline in economic activity, both production, consumption and investment. Global economic growth in 2020 is projected to contract by 3.8%, decline compared to 2019 which grew by 2.7%. The downward trend in the economy is almost evenly distributed in every country. In the United States, Covid-19 has caused the economy to fall under the financial crisis of 2008. Meanwhile, the European region, which is dependent on the tourism sector, experienced a significant drop in the number of tourists. Various scenarios of economic recovery have been taken through the implementation of fiscal and monetary policies. From fiscal perspective, relevant authorities in various countries provide direct stimulus in large and immediate amounts. Meanwhile, from monetary perspective, central banks in various countries have relaxed their benchmark interest rates and provided liquidity injections.

Indonesia also experienced the economic that is caused by Covid-19. Indonesia's economic growth in 2020 is projected to contract by 2.19%, a decrease compared to 2019 which grew by 5.02%. The economic downturn affected the performance of Indonesia's Balance of Payments, which was marked by a decrease in the current account deficit. Meanwhile, Covid-19 has also created increasing uncertainty in the capital market which triggers panic that led investors to withdraw a large amount of capital. Furthermore, the condition has caused a 1.19% decrease in Rupiah exchange rate and closed at Rp14,050 per US Dollar at the end of 2020. The government responded to this condition by launching the National Economic Recovery (PEN) program with a total budget of Rp695.2 trillion. The program is aimed at maintaining the continuity of handling the pandemic and post-pandemic, increasing people's purchasing power, and restoring the business world. Meanwhile, Bank Indonesia as the central bank has loosened BI *7-Day Reverse Repo Rate* (BI7DRR) benchmark by 125 bps to 3.75% as well as providing liquidity injections for a total amount of Rp726.6 trillion or around 4.7% of GDP.

Source: Indonesia Economic Report 2020, Bank Indonesia.

Tinjauan Industri

Industry Overview

Di tengah tren penurunan ekonomi global dan nasional, industri perbankan pada tahun 2020 masih dalam kondisi yang solid meski mengalami penurunan pertumbuhan dibandingkan dengan tahun 2019. Hal tersebut tercermin dari produk domestik bruto (PDB) untuk komponen jasa keuangan dan asuransi yang mengalami pertumbuhan sebesar 3,25% (yoy), menurun dibandingkan dengan tahun 2019 yang mencatatkan pertumbuhan sebesar 6,61% (yoy). Ketahanan industri jasa keuangan dan asuransi didasarkan atas stabilitas sistem keuangan yang baik serta ditopang oleh tingkat likuiditas dan solvabilitas yang sebelum adanya pandemi sudah terjaga. Selain itu, kebijakan pelonggaran suku bunga yang diterapkan oleh Bank Indonesia turut menopang stabilitas sistem keuangan. Indeks stabilitas sistem keuangan (ISSK) sempat mengalami tekanan, namun tetap berada pada zona normal-stabil dan di bawah *threshold*.

Rasio *non-performing loan* (NPL) pada tahun 2020 berada di angka 3,06%, menurun dibandingkan dengan tahun 2019 yang mencatatkan nilai sebesar 2,53%. Meski mengalami penurunan, rasio NPL tahun 2020 masih berada dalam kondisi yang aman. Permodalan bank yang tercermin pada rasio kecukupan modal (*capital adequacy ratio*/CAR) bank tetap terjaga pada level 24,13%, di atas *threshold* persyaratan prudensial. Sementara itu, tingkat likuiditas perbankan sebagaimana tercermin pada rasio alat likuiditas dibanding DPK (AL/DPK) terus mengalami peningkatan mencapai level 31,67%. Akan tetapi, pertumbuhan kredit perbankan tercatat mengalami kontraksi sebesar 2,41% yang bersumber dari seluruh jenis penggunaan kredit, baik kredit modal kerja, investasi, maupun konsumsi. Kondisi tersebut sejalan dengan permintaan domestik yang lemah dan kehati-hatian perbankan dalam menyalurkan kredit.

Pemerintah beserta dengan otoritas terkait lainnya berupaya untuk tetap menjaga indikator perbankan yang masih dalam batas aman dan segera memulihkan indikator perbankan yang mengalami penurunan performa. Bank Indonesia dimungkinkan untuk membeli Surat Berharga Negara (SBN) dari pasar perdana sehingga dapat memperkuat koordinasi antara kebijakan fiskal dan moneter melalui mekanisme pendanaan dan berbagi beban (*burden sharing*). Sementara itu, Otoritas Jasa Keuangan memberikan relaksasi bagi perbankan dalam restrukturisasi kredit berupa penundaan angsuran pokok dan bunga sehingga tidak berdampak negatif pada kenaikan kredit bermasalah dan penurunan permodalan. Demikian juga Lembaga Penjamin Simpanan (LPS) yang memastikan terjaminnya simpanan masyarakat pada perbankan sehingga mendukung terjaganya stabilitas sistem keuangan. Koordinasi kebijakan secara nasional diperkuat baik untuk menjaga stabilitas sistem keuangan dalam Komite Stabilitas Sistem Keuangan (KSSK), maupun untuk memastikan efektivitas bauran kebijakan pemulihan ekonomi nasional bersama.

Sumber:

- Laporan Perekonomian Indonesia 2020, Bank Indonesia; dan
- Berita Resmi Statistik, Badan Pusat Statistik.

Despite of global and national economy downward trend, banking industry in 2020 remained in solid condition although there was a slight growth decline compared to 2019. This was reflected in the gross domestic product (GDP) for the financial services and insurance components which grew by 3.25% (yoy), a decrease compared 6.61% (yoy) growth in 2019. The resilience of financial services and insurance industry is due to the sound financial system stability which is supported by a well maintained levels of liquidity and solvency prior to the pandemic. In addition, the policy of easing interest rates implemented by Bank Indonesia also contributed to the stability of the financial system. The financial system stability index (ISSK) was under pressure, but remained in normal-stable zone and below the threshold.

The non-performing loan (NPL) ratio in 2020 was at 3.6%, a decrease compared to 2.53% in 2019. Despite the decline, the NPL ratio in 2020 is still in a safe condition. The bank capital as reflected in the bank's capital adequacy ratio (CAR) was maintained at the level of 24.13%, above the threshold of prudential requirements. Meanwhile, banking liquidity level as reflected in the ratio of liquidity instrument to third party fund (AL/DPK) continued to increase up to 31.67%. However, banking credit growth recorded a contraction of 2.41% originating from all types of credit, both working capital credit, investment, and consumption. This condition is in line with weak domestic demand and the prudence of banks in extending credit.

The government and other relevant authorities are trying to maintain banking indicators within the safe limits and to immediately restore banking indicators that showed a declining performance. Bank Indonesia is allowed to purchase Government Securities (SBN) from primary market in order to strengthen the coordination between fiscal and monetary policies through funding and burden sharing mechanisms. Meanwhile, the Financial Services Authority provides relaxation for banks in credit restructuring that allows a delay of principal and interest installments to avoid any negative impact on the increase in non-performing loans and a decrease in capital. Likewise, Indonesian Deposit Insurance Corporation (LPS) ensures that public deposits are guaranteed in the banking system thus support the maintenance of financial system stability. National policy coordination was strengthened both to maintain financial system stability within the Financial System Stability Committee (KSSK), as well as to ensure the effectiveness of the joint national economic recovery policy mix.

Source:

- Indonesia Economic Report 2020, Bank Indonesia; and
- Official News of Statistics, Central Bureau of Statistics.

Tinjauan Operasional

Operational Review

Strategi Pengembangan Usaha Tahun 2020

Strategi pengembangan usaha yang dilakukan untuk mendukung pencapaian kinerja Perseroan tahun 2020 terdiri dari:

1. Meningkatkan sinergi dan kerja sama strategis di antara Entitas Anak;
2. Melakukan investasi pada sektor strategis dan mendorong efektifitas, serta efisiensi Perseroan dan Entitas Anak sehingga dapat meningkatkan laba konsolidasi;
3. Meningkatkan kualitas dan pengalaman para karyawan dan tim manajemen untuk menyongsong tantangan di masa depan;
4. Meningkatkan sistem teknologi informasi sesuai dengan perkembangan dan kebutuhan usaha, serta dapat menciptakan peluang usaha baru, seperti *e-bisnis*; dan
5. Meningkatkan teknologi informasi melalui program yang berkelanjutan, meliputi pengintegrasian berbagai aktivitas Perseroan demi peningkatan efisiensi dan efektivitas yang berkelanjutan.

Tinjauan Segmen Usaha

Informasi segmen usaha Perseroan yang disajikan dalam Laporan Tahunan ini, meliputi:

1. *Underwriting* asuransi;
2. Pembiayaan konsumen, piutang sewa pembiayaan, dan anjak piutang;
3. Jasa biro administrasi efek;
4. Jasa penjaminan emisi dan perantara pedagang efek, serta jasa manajer investasi;
5. Perbankan; serta
6. Pembangunan, perdagangan, dan jasa.

Underwriting Asuransi

Business Development Strategy of 2020

Business development strategies carried out to support the achievement of the Company's performance in 2020 consist of:

1. Improving synergy and strategic cooperation among Subsidiaries;
2. Invest in strategic sectors and promote the effectiveness and efficiency of the Company and its Subsidiaries so as to increase consolidated profits;
3. Improving the quality and experience of employees and management team to meet future challenges;
4. Improving information technology systems in accordance with business developments and needs, and to create new business opportunities, such as *e-bisnis*; and
5. Improving information technology through sustainable programs, including the integration of the Company's various activities for the sake of continuous improvement of efficiency and effectiveness.

Business Segment Overview

Information on the Company's business segments presented in this Annual Report includes:

1. Insurance underwriting;
2. Consumer financing, finance lease receivables, and factoring;
3. Securities administration bureau services;
4. Securities underwriter and brokerage services, as well as investment manager services;
5. Banking; and
6. Development, trade, and services.

Insurance Underwriting

(dalam jutaan Rupiah, kecuali dinyatakan lain / in million Rupiah, unless stated otherwise)

Uraian	2020	2019	Pertumbuhan Growth		Description
			Rp	%	
Pendapatan	31,822,766	30,963,619	859,147	2.77	Income
Beban Operasional	30,915,115	30,021,531	893,584	2.98	Operational Expenses
Laba Sebelum Pajak	907,651	942,088	(34,437)	(3.66)	Profit Before Tax
Penghasilan (Beban) Pajak	(14,721)	6,302	(21,023)	(333.59)	Tax Income (Expense)
Laba Bersih	892,930	948,390	(55,460)	(5.85)	Net Profit
Aset	45,332,236	45,164,831	167,405	0.37	Assets
Liabilitas	39,793,996	40,246,307	(452,311)	(1.12)	Liabilities

Pada tahun 2020, segmen usaha *underwriting* asuransi mengalami pertumbuhan pendapatan sebesar 2,77% atau Rp859,15 miliar menjadi Rp31,82 triliun dari semula Rp30,96 triliun. Peningkatan juga terjadi pada beban operasional sebesar 2,98% atau Rp893,58 miliar, dari semula Rp30,02 triliun menjadi Rp30,92 triliun. Akibatnya, laba bersih segmen usaha ini mengalami penurunan sebesar 5,85% atau Rp55,46 miliar menjadi Rp892,93 miliar dibandingkan tahun sebelumnya yang mencapai Rp948,39 miliar. Sementara itu, aset mengalami peningkatan sebesar Rp167,41 miliar, sedangkan liabilitas menurun sebesar Rp452,31 miliar.

Pembiayaan Konsumen, Piutang Sewa Pembiayaan, dan Anjak Piutang

In 2020, the revenue generated by insurance underwriting grew by 2.77% or Rp859.15 billion to Rp31.82 trillion from Rp30.96 trillion. An increase also occurred in operating expenses by 2.98% or Rp893.58 billion, from Rp30.02 trillion to Rp30.92 trillion. Net profit generated by this business segment decreased by 5.85% or Rp55.46 billion to Rp892.93 billion compared to the previous year which reached Rp948.39 billion. Meanwhile, assets increased by Rp167.41 billion, while liabilities decreased by Rp452.31 billion.

Consumer Financing, Finance Lease Receivables, and Factoring

(dalam jutaan Rupiah, kecuali dinyatakan lain / in million Rupiah, unless stated otherwise)

Uraian	2020	2019	Pertumbuhan Growth		Description
			Rp	%	
Pendapatan	2,091,217	2,206,608	(115,391)	(5.23)	Income
Beban Operasional	1,996,328	2,082,206	(85,878)	(4.12)	Operational Expenses
Laba Sebelum Pajak	94,889	124,402	(29,513)	(23.72)	Profit Before Tax
Penghasilan (Beban) Pajak	(40,099)	1,467	(41,566)	(2,833.40)	Tax Income (Expense)
Laba Bersih	54,790	125,869	(71,079)	(56.47)	Net Profit
Aset	9,408,671	9,896,748	(488,077)	(4.93)	Assets
Liabilitas	6,965,711	7,410,860	(445,149)	(6.01)	Liabilities

Sejalan dengan dampak penyebaran pandemi Covid-19 pada seluruh industri, kinerja keuangan segmen usaha pembiayaan konsumen, piutang sewa pembiayaan, dan anjak piutang tahun 2020 secara umum mengalami penurunan. Pendapatan tercatat sebesar Rp2,09 triliun dari semula Rp2,21 triliun. Beban operasional juga tercatat mengalami penurunan dari semula Rp2,08 triliun menjadi Rp2,00 triliun. Kondisi tersebut juga memengaruhi perolehan laba sebelum pajak yang menurun menjadi Rp94,89 miliar dari semula Rp124,40 miliar. Segmen usaha ini juga harus membayar beban pajak sebesar Rp40,10 miliar, berbanding terbalik dengan tahun sebelumnya yang memperoleh penghasilan pajak sebesar Rp1,47 miliar. Aset dan liabilitas juga mengalami penurunan, masing-masing menjadi Rp9,41 triliun dan Rp6,97 triliun dari semula Rp9,90 triliun dan Rp7,41 triliun.

Jasa Biro Administrasi Efek

In line with the impact of the spreading of Covid-19 pandemic on all industries, the financial performance of the consumer financing business segment, finance lease receivables, and factoring in 2020 generally decreased. Income was recorded at Rp2.09 trillion from the original Rp2.21 trillion. Operational expenses were also recorded to have decreased from Rp2.08 trillion to Rp2.00 trillion. This condition also affected profit before tax, which decreased to Rp94.89 billion from Rp124.40 billion. This business segment also has to pay a tax expenses of Rp40.10 billion, in contrast to the previous year which received a tax income of Rp1.47 billion. Assets and liabilities also decreased, to Rp9.41 trillion and Rp6.97 trillion, respectively, from Rp9.90 trillion and Rp7.41 trillion.

Securities Administration Bureau Services

(dalam jutaan Rupiah, kecuali dinyatakan lain / in million Rupiah, unless stated otherwise)

Uraian	2020	2019	Pertumbuhan Growth		Description
			Rp	%	
Pendapatan	9,379	7,468	1,911	25.59	Income
Beban Operasional	6,237	6,575	(338)	(5.14)	Operational Expenses
Laba Sebelum Pajak	3,142	893	2,249	251.85	Profit Before Tax
Penghasilan (Beban) Pajak	(313)	(26)	287	1,103.85	Tax Income (Expense)
Laba Bersih	2,829	867	1,962	226.30	Net Profit
Aset	153,531	34,370	119,161	346.70	Assets
Liabilitas	5,316	7,233	(1,917)	(26.50)	Liabilities

Kinerja segmen usaha jasa biro administrasi efek tahun 2020 tetap berdaya tahan di tengah ketidakpastian ekonomi dan industri akibat pandemi Covid-19. Pendapatan mencapai Rp9,38 miliar, meningkat 25,59% atau Rp1,91 miliar dibandingkan sebelumnya sebesar Rp7,47 miliar. Kondisi ini diikuti dengan penurunan beban operasional sebesar 5,14% atau Rp338 juta menjadi Rp6,24 miliar dari semula Rp6,58 miliar. Hasilnya, laba sebelum pajak meningkat 251,85% atau Rp2,25 miliar, dari sebelumnya Rp893 juta menjadi Rp3,14 miliar. Laba bersih juga tercatat meningkat menjadi Rp2,83 miliar dari semula Rp867 juta. Sementara itu, liabilitas menurun menjadi Rp5,32 miliar dari semula Rp7,23 miliar, sedangkan aset meningkat menjadi Rp153,53 miliar dari sebelumnya Rp34,37 miliar.

Jasa Penjaminan Emisi dan Perantara Pedagang Efek, serta Manajer Investasi

The performance of the securities administration bureau services business segment in 2020 remained resilient amidst economic and industrial uncertainty due to Covid-19 pandemic. Income generated Rp9.38 billion, an increase of 25.59% or Rp1.91 billion compared to the previous Rp7.47 billion. This condition was followed by a decrease in operational expenses by 5.14% or Rp338 million to Rp6.24 billion from previously Rp6.58 billion. Profit before tax increased by 251.85% or Rp2.25 billion, from the previous Rp893 million to Rp3.14 billion. Net profit was also recorded increase to Rp2.83 billion from previously Rp867 million. Meanwhile, liabilities decreased to Rp5.32 billion from Rp7.23 billion, while assets increased to Rp153.53 billion from the previous Rp34.37 billion.

Securities Underwriter and Brokerage Services, and Investment Manager Services

(dalam jutaan Rupiah, kecuali dinyatakan lain / in million Rupiah, unless stated otherwise)

Uraian	2020	2019	Pertumbuhan Growth		Description
			Rp	%	
Pendapatan	400,154	368,871	31,283	8.48	Income
Beban Operasional	336,275	181,367	154,908	85.41	Operational Expenses
Laba Sebelum Pajak	63,879	187,504	(123,625)	(65.93)	Profit Before Tax
Penghasilan (Beban) Pajak	(32,360)	(42,349)	(9,989)	(23.59)	Tax Income (Expense)
Laba Bersih	31,519	145,155	(113,636)	(78.29)	Net Profit
Aset	2,175,074	1,637,779	537,295	32.81	Assets
Liabilitas	1,008,169	504,066	504,103	100.01	Liabilities

Pada tahun 2020, pendapatan segmen usaha jasa penjaminan emisi dan perantara pedagang efek, serta manajer investasi mencapai Rp400,15 miliar, meningkat 8,48% atau Rp31,28 miliar dibandingkan tahun 2019 yang tercatat sebesar Rp368,87 miliar. Kondisi tersebut diiringi dengan meningkatnya beban operasional menjadi Rp336,28 miliar dari semula Rp181,37 miliar. Akibatnya, laba sebelum pajak mengalami penurunan menjadi Rp63,88 miliar dari semula Rp187,50 miliar. Laba bersih juga menurun menjadi Rp31,52 miliar dari sebelumnya mencapai Rp145,16 miliar. Sementara itu, aset dan liabilitas mengalami kenaikan, masing-masing menjadi Rp2,18 triliun dan Rp1,01 triliun dari semula Rp1,64 triliun dan Rp504,07 miliar.

In 2020, revenue from the securities underwriter and brokerage services business segment, as well as investment managers reached Rp400.15 billion, an increase of 8.48% or Rp31.28 billion compared to 2019 which was recorded at Rp368.87 billion. Similar increase also occurred in operating expenses that is Rp336.28 billion from previously Rp181.37 billion. Profit before tax decreased to Rp63.88 billion from previously Rp187.50 billion. Net profit also decreased to Rp31.52 billion from the previous Rp145.16 billion. Meanwhile, assets and liabilities increased to Rp2.18 trillion and Rp1.01 trillion, respectively, from Rp1.64 trillion and Rp504.07 billion.

Perbankan

Banking

(dalam jutaan Rupiah, kecuali dinyatakan lain / in million Rupiah, unless stated otherwise)

Uraian	2020	2019	Pertumbuhan Growth		Description
			Rp	%	
Pendapatan	4,615,463	5,387,140	(771,677)	(14.32)	Income
Beban Operasional	4,498,862	5,297,842	(798,980)	(15.08)	Operational Expenses
Laba Sebelum Pajak	116,601	89,298	27,303	30.58	Profit Before Tax
Penghasilan (Beban) Pajak	1,922	(75,141)	77,063	102.56	Tax Income (Expense)
Laba Bersih	118,523	14,157	104,366	737.20	Net Profit
Aset	44,246,675	36,194,188	8,052,487	22.25	Assets
Liabilitas	38,570,201	30,500,093	8,070,108	26.46	Liabilities

Pada tahun 2020, pendapatan segmen usaha perbankan tercatat sebesar Rp4,62 triliun, meningkat 14,32% atau Rp771,68 miliar dibandingkan tahun 2019 yang mencapai Rp5,39 triliun. Kondisi tersebut diiringi dengan menurunnya beban operasional sebesar 15,08% atau Rp798,98 miliar, dari Rp5,30 triliun menjadi Rp4,50 triliun. Hasilnya, laba sebelum pajak meningkat, dari Rp89,30 miliar menjadi Rp116,60 miliar. Segmen usaha ini juga memperoleh penghasilan pajak sebesar Rp1,92 miliar, berbanding terbalik dengan tahun sebelumnya yang harus membayar beban pajak sebesar Rp75,14 miliar. Hal tersebut kemudian berdampak positif pada perolehan laba bersih sebesar Rp118,52 miliar, meningkat dari tahun sebelumnya sebesar Rp14,16 miliar. Aset dan liabilitas juga mengalami peningkatan, masing-masing menjadi Rp44,25 triliun dan Rp38,57 triliun dari semula Rp36,19 triliun dan Rp30,50 triliun.

Pembangunan, Perdagangan, dan Jasa

In 2020, the income of the banking business segment was recorded at Rp4.62 trillion, an increase of 14.32% or Rp771.68 billion compared to 2019 which reached Rp5.39 trillion. Meanwhile, operating expenses decline by 15.08% or Rp798.98 billion, from Rp5.30 trillion to Rp4.50 trillion. Profit before tax increased, from Rp89.30 billion to Rp116.60 billion. This business segment also recorded a tax income of Rp1.92 billion, in contrast to the previous year which recorded a tax expenses of Rp75.14 billion. This brought a positive impact on net profit of Rp118.52 billion, an increase from the previous year of Rp14.16 billion. Assets and liabilities also increased, respectively to Rp44.25 trillion and Rp38.57 trillion from previously Rp36.19 trillion and Rp30.50 trillion.

Development, Trade, and Services

(dalam jutaan Rupiah, kecuali dinyatakan lain / in million Rupiah, unless stated otherwise)

Uraian	2020	2019	Pertumbuhan Growth		Description
			Rp	%	
Pendapatan	567,692	457,344	110,348	24.13	Income
Beban Operasional	722,050	468,629	253,421	54.08	Operational Expenses
Rugi Sebelum Pajak	(154,358)	(11,285)	143,073	1,267.82	Profit Before Tax
Penghasilan (Beban) Pajak	(5,155)	6,206	(11,361)	(183.06)	Tax Income (Expense)
Laba Bersih	(159,513)	(5,079)	154,434	3,040.64	Net Loss
Aset	3,018,518	2,855,788	162,730	5.70	Assets
Liabilitas	351,476	316,901	34,575	10.91	Liabilities

Hingga akhir tahun 2020, pendapatan segmen usaha pembangunan, perdagangan, dan jasa tercatat sebesar Rp567,69 miliar, meningkat 24,13% atau Rp110,35 miliar dibandingkan tahun 2019 yang mencapai Rp457,34 miliar. Kondisi tersebut juga diiringi dengan meningkatnya beban operasional sebesar 54,08% atau Rp253,42 miliar menjadi Rp722,05 miliar dari sebelumnya Rp468,63 miliar. Akibatnya, rugi sebelum pajak segmen usaha ini meningkat menjadi Rp154,36 miliar dari semula Rp11,29 miliar. Rugi bersih juga meningkat menjadi Rp159,51 miliar dari semula Rp5,08 miliar. Sementara itu, liabilitas menurun menjadi Rp351,48 miliar dari sebelumnya mencapai Rp361,90 miliar, sedangkan aset meningkat dari Rp2,86 triliun menjadi Rp3,02 triliun.

Until the end of 2020, revenue from the development, trade, and service business segments was recorded at Rp567.69 billion, an increase of 24.13% or Rp110.35 billion compared to 2019 which reached Rp457.34 billion. Meanwhile, operating expenses increased by 54.08% or Rp253.42 billion to Rp722.05 billion from the previous Rp468.63 billion. Loss before tax for this business segment increased to Rp154.36 billion from the original Rp11.29 billion. Net loss also increased to Rp159.51 billion from Rp5.08 billion. Meanwhile, liabilities decreased to Rp351.48 billion from the previous Rp361.90 billion, while assets increased from Rp2.86 trillion to Rp3.02 trillion.

Tinjauan Keuangan

Financial Overview

Tinjauan Keuangan yang disajikan dalam Laporan Tahunan ini merujuk pada Laporan Keuangan Konsolidasian tahun 2020 dan 2019 yang telah diaudit di Kantor Akuntan Publik Mirawati Sensi Idris dengan pendapat wajar dalam semua hal yang material.

The Financial Review presented in this Annual Report refers to the Consolidated Financial Statements for 2020 and 2019 which have been audited by Public Accounting Firm Mirawati Sensi Idris with a fair opinion in all material respects.

Laporan Posisi Keuangan Konsolidasian

Consolidated Statement of Financial Position

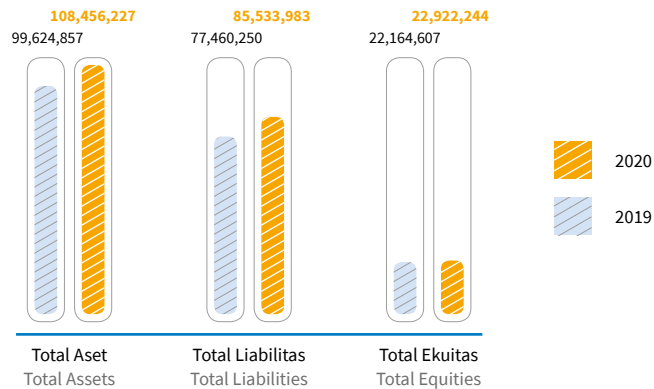
(dalam jutaan Rupiah, kecuali dinyatakan lain / in million Rupiah, unless stated otherwise)

Uraian	2020	2019	Pertumbuhan Growth		Description
			Rp	%	
Total Aset	108,456,227	99,624,857	8,831,370	8.86	Total Assets
Total Liabilitas	85,533,983	77,460,250	8,073,733	10.42	Total Liabilities
Total Ekuitas	22,922,244	22,164,607	757,637	3.42	Total Equities

Laporan Posisi Keuangan Konsolidasian

Consolidated Statement of Financial Position

(dalam jutaan Rupiah / in million Rupiah)



Total Aset

Total Assets

(dalam jutaan Rupiah, kecuali dinyatakan lain / in million Rupiah, unless stated otherwise)

Uraian	2020	2019	Pertumbuhan Growth		Description
			Rp	%	
Kas dan Bank	4,935,948	3,563,777	1,372,171	38.50	Cash and Bank
Efek yang Dibeli dengan Janji Jual Kembali	4,586,086	108,665	4,477,421	4,120.39	Securities Purchased Under Agreement to Resell
Investasi Jangka Pendek – Bersih	56,069,446	54,859,930	1,209,516	2.20	Short-Term Investment – Net
Piutang Pembiayaan Multiguna – Bersih	2,229,745	2,783,341	(553,596)	(19.89)	Multipurpose Financing Receivables – Net
Piutang Sewa Pembiayaan – Bersih	526	922	(396)	(42.95)	Financing Lease Receivables – Net
Piutang Pembiayaan Modal Kerja Skema Anjak Piutang – Bersih	3,700,987	3,996,536	(295,549)	(7.40)	Working Capital Financing Receivables Factoring Scheme - Net
Piutang Premi dan Reasuransi – Bersih	1,013,362	1,118,050	(104,688)	(9.36)	Premium and Reinsurance Receivables – Net

Uraian	2020	2019	Pertumbuhan Growth		Description
			Rp	%	
Kredit yang Diberikan – Bersih	18,878,373	21,314,497	(2,436,124)	(11.43)	Loans Extended – Net
Tagihan Akseptasi – Bersih	153,577	265,212	(111,635)	(42.09)	Acceptance Receivables – Net
Aset <i>Ijarah</i> – Bersih	463,152	628,023	(164,871)	(26.25)	<i>Ijarah</i> Assets – Net
Piutang Transaksi Efek – Bersih	976,673	503,637	473,036	93.92	Securities Transaction Receivables – Net
Piutang Lain-Lain – Bersih	1,476,148	906,526	569,622	62.84	Other Receivables – Net
Aset Reasuransi	2,154,135	1,785,782	368,353	20.63	Reinsurance Assets
Investasi dalam Saham – Bersih	2,911,162	2,951,424	(40,262)	(1.36)	Investment in Shares – Net
Properti Investasi – Bersih	506,252	514,310	(8,058)	(1.57)	Investment in Property – Net
Aset Tetap – Bersih	3,234,752	2,558,102	676,650	26.45	Fixed Assets – Net
Agunan yang Diambil Alih – Bersih	799,687	661,288	138,399	20.93	Foreclosed Assets – Net
Aset Pajak Tangguhan	123,390	95,211	28,179	29.60	Deferred Tax Assets
Aset Lain-Lain	4,242,826	1,009,624	3,233,202	320.24	Other Assets
Total Aset	108,456,227	99,624,857	8,831,370	8.86	Total Assets

Per 31 Desember 2020, aset yang dimiliki Perseroan mencapai Rp108,46 triliun, meningkat 8,86% atau Rp8,83 triliun dibandingkan tahun sebelumnya yang tercatat sebesar Rp99,62 triliun. Kondisi ini terutama dipengaruhi oleh meningkatnya efek yang dibeli dengan janji jual kembali dan aset lain-lain, masing-masing sebesar Rp4,48 triliun dan Rp3,23 triliun.

As of 31 December 2020, the Company recorded assets of Rp108.46 trillion, an increase of 8.86% or Rp8.83 trillion compared to the previous year of Rp99.62 trillion. This condition was mainly influenced by the increase in securities purchased under agreements to resell and other assets, amounting to Rp4.48 trillion and Rp3.23 trillion, respectively.

Total Liabilitas

Total Liabilities

(dalam jutaan Rupiah, kecuali dinyatakan lain / in million Rupiah, unless stated otherwise)

Uraian	2020	2019	Pertumbuhan Growth		Description
			Rp	%	
Simpanan dan Simpanan dari Bank Lain	35,177,072	28,911,530	6,265,542	21.67	Deposits and Deposits from Other Banks
Efek yang Dibeli dengan Janji Jual Kembali	1,042,913	236,699	806,214	340.61	Securities Purchased Under Agreement to Resell
Utang Asuransi	824,194	669,971	154,223	23.02	Insurance Payable
Premi Diterima Dimuka	4,053,356	1,328,087	2,725,269	205.20	Unearned Premium
Liabilitas Manfaat Polis Masa Depan	164,629	167,745	(3,116)	(1.86)	Future Policy Benefit Liability
Dana Pemegang Polis – Unit <i>Link</i>	30,103,899	33,334,815	(3,230,916)	(9.69)	Segregated Fund Contract Liabilities – Unit <i>Link</i>
Liabilitas Kontrak Asuransi	157,039	108,159	48,880	45.19	Insurance Contract Liability
Premi Belum Merupakan Pendapatan dan Estimasi Liabilitas Klaim	3,429,095	3,304,298	124,797	3.78	Unearned Premium and Claim Liability Estimation
Liabilitas Akseptasi	153,617	265,211	(111,594)	(42.08)	Acceptance Payables
Utang Transaksi Efek	882,257	446,581	435,676	97.56	Securities Transaction Payables
Utang Pajak	143,904	98,609	45,295	45.93	Tax Payables
Beban Akrua	253,640	195,530	58,110	29.72	Accrual Expenses
Surat Berharga yang Diterbitkan	4,228,652	3,483,366	745,286	21.40	Securities Issued
Pinjaman yang Diterima	3,013,529	3,140,301	(126,772)	(4.04)	Received Loans
Liabilitas Pajak Tangguhan	7,246	134,159	(126,913)	(94.60)	Deferred Tax Liabilities
Liabilitas Imbalan Kerja Jangka Panjang	174,284	250,572	(76,288)	(30.45)	Long-Term Employee Benefit Liability
Cadangan bagi Hasil Peserta	24,739	17,705	7,034	39.73	Reserve for Profit Sharing Distribution to Participants
Liabilitas Lain-Lain	1,699,918	1,366,912	333,006	24.36	Other Liabilities
Total Liabilitas	85,533,983	77,460,250	8,073,733	10.42	Total Liabilities

Hingga akhir tahun 2020, liabilitas Perseroan mencapai Rp85,53 triliun, mengalami peningkatan 10,42% atau Rp8,07 triliun dibandingkan tahun 2019 yang tercatat sebesar Rp77,46 triliun. Kondisi ini sejalan dengan meningkatnya simpanan dan simpanan dari bank lain dan premi diterima dimuka, masing-masing sebesar Rp6,27 triliun dan Rp2,73 triliun.

Total Ekuitas

Uraian	2020	2019	Pertumbuhan Growth		Description
			Rp	%	
Ekuitas yang Dapat Diatribusikan Kepada Pemilik Entitas Induk Equities Attributable to Owners of Parent Entity					
Modal Saham - Nilai Nominal Rp5.000 (dalam Rupiah penuh) per saham Seri A dan Rp100 (dalam Rupiah penuh) per Saham Seri B Capital Shares-Nominal Value Rp5,000 (in full Rupiah) per Series A Share and Rp100 (in full Rupiah) per Series B Share					
Modal Dasar - 142.474.368 Saham Seri A dan 21.371.155.200 Saham Seri B Authorized Capital 142,474,368 Series A Share and 21,371,155,200 Series B Share					
Modal Ditempatkan dan Disetor - Seri A sebanyak 142.474.368 Saham Seri B Masing-Masing Sebanyak 6.225.190.349 Saham	1,334,891	1,334,891	-	-	Issued and Fully Paid Capital 142,474,368 Series A Shares 6,225,190,349 Series B Shares
Tambahan Modal Disetor - Bersih	1,647,520	1,647,520	-	-	Additional Paid-Up Capital - Net
Komponen Ekuitas Lainnya	983,650	352,956	630,694	178.69	Other Equity Component
Saldo Laba					Retained Earnings
Ditentukan Penggunanya	791,607	791,607	-	-	Appropriated
Tidak ditentukan Penggunanya	15,781,360	15,657,298	124,062	0.79	Unappropriated
Kepentingan Non-Pengendali	2,383,216	2,380,335	2,881	0.12	Non-Controlling Interests
Total Ekuitas	22,922,244	22,164,607	757,637	3.42	Total Equity

Ekuitas yang dimiliki Perseroan per 31 Desember 2020 mencapai Rp22,92 triliun, meningkat 3,42% atau Rp757,64 miliar dibandingkan tahun sebelumnya sebesar Rp22,16 triliun. Kondisi ini terutama dipengaruhi oleh kenaikan pada komponen ekuitas lainnya sebesar Rp630,69 miliar.

Laporan Laba Rugi dan Penghasilan Komprehensif Lain Konsolidasian

Uraian	2020	2019	Pertumbuhan Growth		Description
			Rp	%	
Pendapatan	38,259,352	41,919,335	(3,659,983)	(8.73)	Income
Beban	37,609,184	36,737,570	871,614	2.37	Expenses
Laba Sebelum Pajak	650,168	5,181,765	(4,531,597)	(87.45)	Profit Before Tax
Beban Pajak	90,348	111,211	(20,863)	(18.76)	Tax Expenses
Laba Tahun Berjalan	559,820	5,070,554	(4,510,734)	(88.96)	Profit for Current Year
Penghasilan (Rugi) Komprehensif Setelah Pajak	141,271	(1,338,679)	1,479,950	(110.55)	Comprehensive Income (Loss) After Tax
Jumlah Penghasilan Komprehensif	701,091	3,731,875	(3,030,784)	(81.21)	Total Comprehensive Income

Until the end of 2020, the Company recorded liabilities of Rp85.53 trillion, increase by 10.42% or Rp8.07 trillion compared to 2019 of Rp77.46 trillion. This condition was in line with the increase in deposits and deposits from other banks and unearned premiums of Rp6.27 trillion and Rp2.73 trillion, respectively.

Total Equities

(dalam jutaan Rupiah, kecuali dinyatakan lain / in million Rupiah, unless stated otherwise)

The Company's equity as of 31 December 2020 reached Rp22.92 trillion, an increase of 3.42% or Rp757.64 billion compared to the previous year of Rp22.16 trillion. This condition was mainly influenced by the increase in other equity components of Rp630.69 billion.

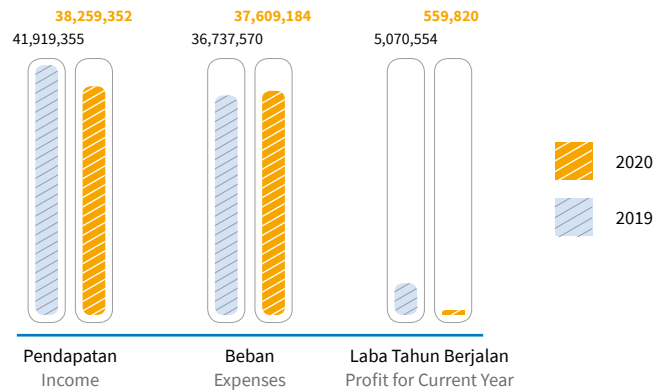
Consolidated Statement of Profit or Loss and Other Comprehensive Income

(dalam jutaan Rupiah, kecuali dinyatakan lain / in million Rupiah, unless stated otherwise)

Uraian	2020	2019	Pertumbuhan Growth		Description
			Rp	%	
Laba Bersih Teratribusikan kepada:					Net Income Attributable to:
Pemilik Entitas Induk	522,938	4,980,086	(4,457,148)	(89.50)	Owners of Parent Entity
Kepentingan Non-Pengendali	36,882	90,468	(53,586)	(59.23)	Non-Controlling Interest
Penghasilan Komprehensif Teratribusikan kepada:					Comprehensive Income Attributable to:
Pemilik Entitas Induk	610,136	3,429,626	(2,819,490)	(82.21)	Owners of Parent Entity
Kepentingan Non-Pengendali	90,955	302,249	(211,294)	(69.91)	Non-Controlling Interest
Laba (Rugi) Bersih per Saham Dasar (Rupiah penuh)	82	782	(700)	(89.51)	Net Earnings (Loss) per Share (in Rupiah full)

Laporan Laba Rugi dan Penghasilan Komprehensif Lain Konsolidasian

Consolidated Statement of Profit or Loss and Other Comprehensive Income
(dalam jutaan Rupiah / in million Rupiah)



Pendapatan

Income

(dalam jutaan Rupiah, kecuali dinyatakan lain / in million Rupiah, unless stated otherwise)

Uraian	2020	2019	Pertumbuhan Growth		Description
			Rp	%	
Pendapatan <i>Underwriting</i> Asuransi	29,406,635	24,905,844	4,500,791	18.07	Insurance Underwriting Income
Pendapatan Bunga dan Bagi Hasil	5,530,407	5,189,912	340,495	6.56	Interest Income and Profit Sharing
Keuntungan dari Investasi pada Unit Reksa Dana	1,058,977	1,679,796	(620,819)	(36.96)	Gain on Investments in Mutual Funds Unit
Pendapatan Administrasi dan Komisi	740,606	1,033,740	(293,134)	(28.36)	Administration and Commission Income
Pendapatan Jasa Penjaminan Emisi dan Perantara Pedagang Efek serta Manajer Investasi	381,443	380,842	601	0.16	Stock Brokerage, Underwriting and Investment Manager Income
Penjualan	344,317	212,149	132,168	62.30	Sales
Keuntungan Selisih Kurs Mata Uang Asing - Bersih	46,629	-	46,629	100.00	Gain on Foreign Exchange - Net
Ekuitas pada Laba Entitas Asosiasi - Bersih	32,312	46,982	(14,670)	(31.22)	Share in Net Income of Association - Net
Pendapatan Pinjam Meminjam Berbasis Teknologi Informasi	24,983	31,286	(6,303)	(20.15)	Peer to Peer Financial Technology Income
Keuntungan atas Penjualan Investasi dalam Saham	21,323	4,837,140	(4,815,817)	(99.56)	Profit on Sales of Investment in Shares
Pendapatan Jasa Biro Administrasi Efek	5,803	6,551	(748)	(11.42)	Share Administration Bureau Income
Keuntungan Penjualan Investasi Jangka Pendek - Bersih	-	287,587	(287,587)	(100.00)	Gain on Sale of Short-Term Investment - Net

Uraian	2020	2019	Pertumbuhan Growth		Description
			Rp	%	
Keuntungan atas Kenaikan Nilai Wajar Efek yang Diukur pada Nilai Wajar melalui Laba Rugi	-	2,576,307	(2,576,307)	(100.00)	Gain on Fair Value Increase Measured at Fair Value through Profit and Loss
Pendapatan Lain-Lain	665,917	731,199	(65,282)	(8.93)	Other Income
Total Pendapatan	38,259,352	41,919,335	(3,659,983)	(8.73)	Total Income

Pendapatan Perseroan tercatat mengalami penurunan 8,73% atau Rp3,66 triliun menjadi Rp38,26 triliun di tahun 2020, dari Rp41,92 triliun di tahun 2019. Kondisi ini terutama dipengaruhi oleh menurunnya keuntungan atas penjualan investasi dalam saham sebesar Rp4,82 triliun.

The Company's revenue decreased by 8.73% or Rp3.66 trillion to Rp38.26 trillion in 2020, from Rp41.92 trillion in 2019. This condition was mainly influenced by the decrease in profits on the sale of investment in shares of Rp4.82 trillion.

Beban Usaha

Operational Expenses

(dalam jutaan Rupiah, kecuali dinyatakan lain / in million Rupiah, unless stated otherwise)

Uraian	2020	2019	Pertumbuhan Growth		Description
			Rp	%	
Beban <i>Underwriting</i> Asuransi	27,146,022	27,813,355	(667,333)	(2.40)	Insurance Underwriting Expenses
Kerugian atas Penurunan Nilai Wajar Efek yang Diukur pada Nilai Wajar melalui Laba Rugi	2,031,505	-	2,031,505	100.00	Loss on Fair Value Decrease Measured at Fair Value through Profit and Loss
Beban Kerugian Penurunan Nilai Aset Keuangan dan Non-Keuangan - Bersih	1,934,099	2,489,643	(555,544)	(22.31)	Provision for Financial and Non-Financial Impairment Losses - Net
Beban Umum dan Administrasi	1,931,430	2,186,312	(254,882)	(11.66)	General and Administration Expenses
Beban Gaji dan Tunjangan Karyawan	1,817,799	1,982,888	(165,089)	(8.33)	Salary and Allowance
Beban Bunga dan Bagi Hasil	1,815,802	1,809,499	6,303	0.35	Interest and Profit-Sharing Expenses
Kerugian Selisih Kurs Mata Uang Asing - Bersih	-	14,434	(14,434)	(100.00)	Impairment Losses on Foreign Exchange - Net
Beban Pokok Penjualan	346,059	213,190	132,869	62.32	Cost of Sales
Kerugian Penjualan Investasi Jangka Pendek - Bersih	114,219	-	114,219	100.00	Loss on Sales of Short Term Investment-Net
Beban Lain-Lain	472,249	228,249	244,000	106.90	Other Expenses
Total Beban	37,609,184	36,737,570	871,614	2.37	Total Expenses

Pada tahun 2020, beban usaha Perseroan meningkat 2,37% atau 871,61 miliar menjadi Rp37,61 triliun dari semula Rp36,74 triliun. Kondisi ini terutama dipengaruhi oleh adanya efek yang diukur pada nilai wajar melalui laba rugi sebesar Rp2,03 triliun.

In 2020, the Company's operating expenses increased by 2.37% or Rp871.61 billion to Rp37.61 trillion from Rp36.74 trillion. This condition was mainly influenced by securities measured at fair value through profit or loss of Rp2.03 trillion.

Laba Sebelum Pajak

Sejalan dengan dampak pandemi Covid-19 terhadap seluruh industri, termasuk industri keuangan, laba sebelum pajak Perseroan menurun signifikan, yakni 87,45% atau Rp4,53 triliun, dari Rp5,18 triliun menjadi Rp650,17 miliar.

Profit before Tax

In line with the impact of Covid-19 pandemic on all industries, including the financial industry, the Company's profit before tax decreased significantly, namely 87.45% or Rp4.53 trillion, from Rp5.18 trillion to Rp650.17 billion.

Beban Pajak

Sejalan dengan beban usaha, beban pajak Perseroan menurun 18,76% atau Rp20,86 miliar menjadi Rp90,35 miliar dari sebelumnya mencapai Rp111,21 miliar.

Tax Expense

In line with operational expenses, the Company's tax expense decreased by 18.76% or Rp20.86 billion to Rp90.35 billion from the previous Rp111.21 billion.

Laba Tahun Berjalan

Laba tahun berjalan Perseroan di tahun 2020 tercatat sebesar Rp559,82 miliar. Kondisi tersebut menunjukkan adanya penurunan yang signifikan, yakni 88,96% atau Rp4,51 triliun, dari semula Rp5,07 triliun.

Penghasilan Komprehensif Setelah Pajak

Pada tahun 2020 Perseroan memperoleh penghasilan komprehensif lain sebesar Rp141,27 miliar. Jumlah tersebut meningkat dibandingkan tahun sebelumnya di mana Perseroan menanggung rugi komprehensif lain sebesar Rp1,34 triliun.

Jumlah Penghasilan Komprehensif

Sejalan dengan menurunnya laba tahun berjalan, jumlah penghasilan komprehensif mengalami penurunan. Pada tahun 2020, jumlah penghasilan komprehensif tercatat sebesar Rp701,09 miliar, menurun signifikan, yakni 81,21% atau Rp3,03 triliun dari semula Rp3,73 triliun.

Profit for the Year

The Company's profit for the year in 2020 was recorded at Rp559.82 billion. This condition showed a significant decrease, namely 88.96% or Rp4.51 trillion, from previously Rp5.07 trillion.

Other Comprehensive Income After Tax

In 2020 the Company recorded other comprehensive income of Rp141.27 billion. This amount increased compared to the previous year where the Company bore other comprehensive losses of Rp1.34 trillion.

Total Comprehensive Income

In line with the decline in profit for the year, total comprehensive income decreased. In 2020, total comprehensive income was recorded at Rp701.09 billion, a significant decrease, which was 81.21% or Rp3.03 trillion from the original Rp3.73 trillion.

Laporan Arus Kas Konsolidasian

Consolidated Statements of Cash Flows

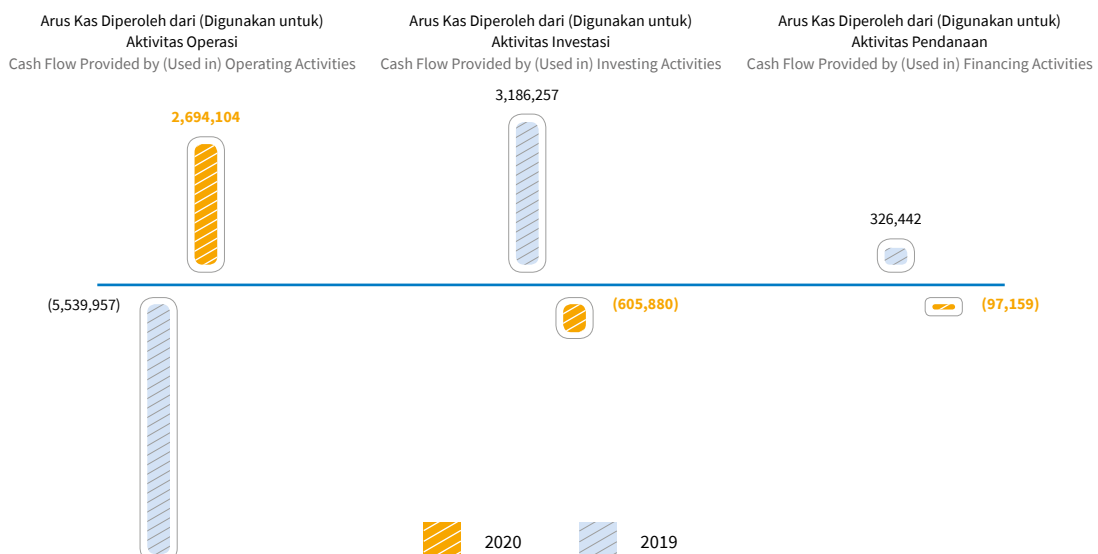
(dalam jutaan Rupiah, kecuali dinyatakan lain / in million Rupiah, unless stated otherwise)

Uraian	2020	2019	Pertumbuhan Growth		Description
			Rp	%	
Arus Kas Diperoleh dari (Digunakan untuk) Aktivitas Operasi	2,694,104	(5,539,957)	8,234,061	148.63	Cash Flow Provided by (Used in) Operating Activities
Arus Kas Diperoleh dari (Digunakan untuk) Aktivitas Investasi	(605,880)	3,186,257	(3,792,137)	(119.02)	Cash Flow Provided by (Used in) Investing Activities
Arus Kas Diperoleh dari (Digunakan untuk) Aktivitas Pendanaan	(97,159)	326,442	(423,601)	(129.76)	Cash Flow Provided by (Used in) Financing Activities
Kenaikan (Penurunan) Bersih Kas dan Setara Kas	1,991,065	(2,027,258)	4,018,323	198.21	Increase (Decrease) of Cash Net and Cash Equivalents
Kas dan Setara Kas Awal Tahun	7,564,788	9,621,616	(2,056,828)	(21.38)	Cash and Cash Equivalents at Beginning of Year
Kas dan Setara Kas Akhir Tahun	9,613,943	7,564,788	2,049,155	27.09	Cash and Cash Equivalents at End of Year

Laporan Arus Kas Konsolidasian

Consolidated Statements of Cash Flows

(dalam jutaan Rupiah / in million Rupiah)



Arus Kas Diperoleh dari (Digunakan untuk) Aktivitas Operasi

Pada tahun 2020, Perseroan memperoleh kas dari aktivitas operasi sebesar Rp2,69 triliun, berbanding terbalik dengan tahun 2019 di mana Perseroan menggunakan kas untuk aktivitas ini sebesar Rp5,54 triliun. Kondisi ini terutama dipengaruhi oleh meningkatnya penerimaan dari jasa *underwriting* asuransi sebesar Rp4,39 triliun.

Arus Kas Diperoleh dari (Digunakan untuk) Aktivitas Investasi

Sementara itu, pada tahun 2020, Perseroan menggunakan kas untuk aktivitas investasi sebesar Rp605,88 miliar, berbanding terbalik dengan tahun 2019 di mana Perseroan memperoleh kas dari aktivitas ini sebesar Rp3,19 triliun. Hal ini terjadi seiring dengan menurunnya penerimaan penjualan investasi dalam saham sebesar Rp3,97 triliun.

Arus Kas Diperoleh dari (Digunakan untuk) Aktivitas Pendanaan

Perseroan juga menggunakan kas tahun 2020 untuk aktivitas pendanaan sebesar Rp97,16 miliar, berbanding terbalik dengan tahun 2019 yang memperoleh kas dari aktivitas ini sebesar Rp362,44 miliar. Kondisi ini dikarenakan menurunnya penambahan pinjaman yang diterima sebesar Rp1,57 triliun.

Rasio Keuangan

Uraian	2020	2019	Description
Profitabilitas (%)			Profitability (%)
Margin Laba Kotor	1.70	12.36	Gross Profit Margin
Margin Laba Bersih	1.46	12.10	Net Profit Margin
Rasio Laba terhadap Total Aset (ROA)	0.52	5.09	Return on Assets (ROA)
Rasio Laba terhadap Total Ekuitas (ROE)	2.44	22.88	Return on Equity (ROE)
Rasio Beban Operasional terhadap Pendapatan Operasional (BOPO)	98.30	87.64	Ratio of Operating Expenses to Operating Income (BOPO)
Likuiditas (%)			Liquidity (%)
Rasio Lancar	126.80	128.61	Current Ratio
Solvabilitas (%)			Solvency (%)
Rasio Liabilitas terhadap Total Aset	78.86	77.75	Debt to Assets Ratio
Rasio Liabilitas terhadap Total Ekuitas	373.15	349.48	Debt to Equity Ratio

Profitabilitas

Sejalan dengan menurunnya laba tahun berjalan dan laba sebelum pajak, rasio profitabilitas tahun 2020 mengalami penurunan yang cukup signifikan. Margin laba kotor dan margin laba bersih, masing-masing tercatat 1,70% dan 1,46% dari semula 12,36% dan 12,10%. Sementara rasio laba terhadap total aset (ROA) dan rasio laba terhadap total ekuitas (ROE) masing-masing menjadi 0,52% dan 2,44%, dari sebelumnya 5,09% dan 22,88%. Meskipun demikian, rasio beban operasional terhadap pendapatan operasional (BOPO) mengalami peningkatan, dari semula 87,64% menjadi 98,30%.

Cash Flow Provided by (Used in) Operating Activities

In 2020, the Company obtained cash from operating activities of Rp2.69 trillion, contrast to 2019 where the Company spent Rp5.54 trillion cash for this activity. This condition was mainly influenced by the increase in revenue from insurance underwriting services by Rp4.39 trillion.

Cash Flow Provided by (Used in) Investing Activities

Meanwhile, in 2020, the Company spent cash for investing activities of Rp605.88 billion, contrast to 2019 where the Company received Rp3.19 trillion cash from this activity. This occurred in line with the decline in sales of investment in shares of Rp3.97 trillion.

Cash Flow Provided by (Used in) Financing Activities

The Company also spent cash in 2020 for financing activities of Rp97.16 billion, contrast to 2019 in which the Company received cash from this activity of Rp362.44 billion. This condition was due to a decrease in additional loans received by Rp1.57 trillion.

Financial Ratio

Profitability

In line with the decline in profit of the year and profit before tax, the profitability ratio in 2020 experienced a significant decline. Gross profit margin and net profit margin were recorded at 1.70% and 1.46%, respectively, from 12.36% and 12.10% respectively. Meanwhile, return on assets (ROA) and return on equity (ROE) were 0.52% and 2.44%, respectively, from 5.09% and 22.88%. Nevertheless, ratio of operating expenses to operating income (BOPO) has increased, from 87.64% to 98.30%.

Kemampuan Membayar Utang

Kemampuan membayar utang Perseroan diukur melalui perhitungan rasio likuiditas dan rasio solvabilitas sebagai berikut.

1. Rasio Likuiditas

Rasio ini digunakan untuk mengetahui kemampuan Perseroan dalam memenuhi kewajiban dalam jangka pendek. Rasio likuiditas Perseroan tahun 2020 tercermin dalam rasio lancar yang tercatat sebesar 126,80%, menurun dibandingkan tahun 2019 sebesar 128,61%. Kendati demikian, Perseroan tetap mampu memenuhi kewajiban pendek di sepanjang tahun 2020.

2. Rasio Solvabilitas

Rasio ini digunakan untuk mengetahui kemampuan Perseroan dalam memenuhi kewajiban dalam jangka panjang. Rasio solvabilitas Perseroan tahun 2020 tercermin dari:

a. Rasio Liabilitas terhadap Total Aset

Rasio liabilitas terhadap total aset mencapai 78,86%, meningkat dibandingkan tahun sebelumnya sebesar 77,75%.

b. Rasio Liabilitas terhadap Total Ekuitas

Rasio liabilitas terhadap total ekuitas mencapai 373,15%, meningkat dibandingkan tahun sebelumnya sebesar 349,48%

Meskipun mengalami peningkatan, Perseroan masih mampu memenuhi kewajiban jangka panjang di tahun 2020 dengan baik.

Kolektibilitas Piutang

Secara konsolidasi, Perseroan dan Entitas Anak mengelola piutang-piutang usaha sesuai dengan sifat, jenis dan hubungan transaksi. Perseroan dan Entitas Anak membentuk cadangan kerugian penurunan nilai atas piutang tertentu. Namun, manajemen berpendapat bahwa piutang-piutang usaha dapat ditagih seluruhnya.

Struktur Permodalan

Pengelolaan permodalan dilakukan untuk memastikan bahwa Perseroan dan Entitas Anak mampu mempertahankan rasio modal yang sehat dalam rangka mendukung usaha bisnis dan memaksimalkan nilai Pemegang Saham. Namun, Perseroan tidak diwajibkan untuk memenuhi syarat-syarat modal tertentu.

Perseroan mengelola struktur modal dan membuat penyesuaian terhadap struktur modal sehubungan dengan perubahan kondisi ekonomi. Manajemen Perseroan juga senantiasa memantau modal dengan menggunakan analisa *gearing ratio* (rasio utang terhadap modal), yakni membagi utang bersih terhadap jumlah modal. Utang bersih merupakan jumlah utang (termasuk utang jangka pendek dan jangka panjang di Laporan Posisi Keuangan Konsolidasian) dikurangi kas dan bank. Sementara modal merupakan ekuitas yang dapat diatribusikan kepada Pemegang Saham yang disajikan dalam Laporan Posisi Keuangan Konsolidasian.

Ability to Pay Debt

The Company's ability to pay debts is measured by calculating the liquidity ratio and solvency ratio as follows.

1. Liquidity Ratio

This ratio is used to determine the Company's ability to meet short-term obligations. The Company's liquidity ratio in 2020 is reflected in the current ratio which was recorded at 126.80%, a decrease compared to 2019 of 128.61%. Nevertheless, the Company was still able to meet short-term obligations throughout 2020.

2. Solvency Ratio

This ratio is used to determine the Company's ability to meet long-term obligations. The Company's solvency ratio in 2020 is reflected in:

a. Liabilities to Total Assets Ratio

Liabilities to total assets ratio reached 78.86%, an increase compared to the previous year of 77.75%.

b. Liabilities to Total Equity Ratio

Liabilities to total equity ratio reached 373.15%, an increase compared to the previous year of 349.48%

Despite the increase, the Company was still able to meet its long-term obligations in 2020.

Receivables Collectability

On a consolidated basis, the Company and its Subsidiaries manage trade receivables according to the nature, type and relationship of the transaction. The Company and Subsidiaries provide allowance for impairment losses on certain receivables. However, management believes that the trade receivables are fully collectible.

Capital Structure

Managing capital is carried out to ensure that the Company and its Subsidiaries are able to maintain a healthy capital ratio in order to support business ventures and maximize shareholder value. However, the Company is not required to meet certain capital requirements.

The Company manages the capital structure and makes adjustments to the capital structure in relation to changes in economic conditions. The Company's management also continuously monitors capital by using gearing ratio analysis (debt to capital ratio), which is dividing net debt to total capital. Net debt is the total debt (including short-term and long-term debt in the Consolidated Statement of Financial Position) less cash and banks. Meanwhile, capital is equity attributable to Shareholders which is presented in the Consolidated Statement of Financial Position.

Rincian rasio utang bersih terhadap modal Perseroan per 31 Desember 2020 dan 2019 ditunjukkan pada tabel berikut.

The details of the Company's net debt to capital ratio as of 31 December 2020 and 2019 are shown in the following table.

(dalam jutaan Rupiah, kecuali dinyatakan lain / in million Rupiah, unless stated otherwise)

Uraian	2020	2019	Description
Simpanan dan Simpanan dari Bank Lain	35,177,072	28,911,530	Deposits and Deposits from Other Banks
Pinjaman yang Diterima	3,013,529	3,140,301	Received Loans
Surat Berharga yang Diterbitkan	4,228,652	3,483,366	Issued Securities
Kas dan Bank	(4,937,491)	(3,563,777)	Cash and Banks
Jumlah - Bersih	37,481,762	31,971,420	Total - Net
Jumlah Ekuitas	22,922,244	22,164,607	Total Equity
Rasio Utang Bersih terhadap Modal (%)	163.52	144.25	Ratio of Net Payable to Capital (%)

Investasi Barang Modal

Informasi terkait investasi barang modal yang dilakukan Perseroan dalam 2 tahun terakhir ditunjukkan pada tabel berikut.

Capital Goods Investment

Information related to capital goods investments made by the Company in the last 2 years is shown in the following table.

(dalam jutaan Rupiah, kecuali dinyatakan lain / in million Rupiah, unless stated otherwise)

Uraian	Tujuan Investasi	2020	2019	Pertumbuhan Growth		Description
				Rp	%	
Tanah	Pendukung Operasional / Operational Support	96,740	14,988	81,752	545.45	Land
Bangunan	Pendukung Operasional / Operational Support	80,539	32,052	48,487	151.28	Building
Peralatan Kantor	Pendukung Operasional / Operational Support	269,465	253,551	15,914	6.28	Office Equipment
Perlengkapan Kantor	Pendukung Operasional / Operational Support	36,802	34,871	1,931	5.54	Office Supplies
Kendaraan Bermotor	Pendukung Operasional / Operational Support	9,243	3,141	6,102	194.27	Motor Vehicle
Mesin dan Peralatan	Pendukung Operasional / Operational Support	2,148	1,006	1,142	113.52	Machinery and Equipment
Aset dalam Pembangunan	Pendukung Operasional / Operational Support	6,344	29,334	(22,990)	(78.37)	Asset in Development
Aset Hak Guna - Bangunan*)	Pendukung Operasional / Operational Support	15,208	-	15,208	100.00	Building Rights on Land Assets *)
Total		516,489	368,943	147,546	39.99	Total

*) Penerapan PSAK No. 73 yang mulai berlaku efektif 1 Januari 2020. / Implementation of PSAK No. 73 which became effective on 1 January 2020.

Ikatan Material Terkait Investasi Barang Modal

Pada tahun 2020, ikatan material terkait investasi barang modal diuraikan sebagai berikut.

1. PT Sinar Mas Multifinance memperoleh fasilitas kredit modal kerja dari PT Bank Pan Indonesia Tbk (Panin) berupa fasilitas pinjaman tetap dengan jumlah maksimum fasilitas sebesar Rp500 miliar dan bersifat *non-revolving*. Batas waktu penarikan fasilitas ini adalah 39 bulan dengan jatuh tempo sampai dengan 17 September 2022. PT Sinar Mas Multifinance juga memperoleh fasilitas *money market* dan bersifat *revolving* dengan jumlah maksimum Rp1 triliun dengan jatuh tempo sampai dengan 30 Maret 2021. Fasilitas ini dijamin secara fidusia dengan piutang pembiayaan multiguna dan pembiayaan modal kerja skema anjak piutang, serta jaminan dari Perseroan;

Material Commitment Related to Capital Goods Investment

In 2020, material commitments related to investment in capital goods are described as follows.

1. PT Sinar Mas Multifinance obtained working capital credit facility from PT Bank Pan Indonesia Tbk (Panin) in the form of non-revolving fixed loan facility with maximum facility amount of Rp500 billion. The time limit for the withdrawal of this facility is 39 months with a maturity date of 17 September 2022. PT Sinar Mas Multifinance also obtains revolving money market facility with a maximum amount of Rp1 trillion with a maturity date of 30 March 2021. This facility is guaranteed on a fiduciary basis with multipurpose financing receivables and factoring scheme working capital financing, as well as guarantees from the Company;

2. PT Sinar Mas Multifinance memperoleh fasilitas kredit modal kerja dari PT Bank Capital Indonesia Tbk (Bank Capital) pada 15 Juli 2014, dengan jumlah fasilitas maksimum sebesar Rp139 miliar dan bersifat *revolving*. Fasilitas ini memiliki jangka waktu 12 bulan. Pada tanggal 22 Juni 2015, jumlah maksimum fasilitas ini ditingkatkan menjadi sebesar Rp200 miliar. Fasilitas ini telah diperpanjang beberapa kali dengan perpanjangan terakhir sampai dengan 16 Desember 2021. Fasilitas dari Bank Capital dijamin dengan piutang pembiayaan multiguna dan aset tetap;
3. PT Sinar Mas Multifinance memperoleh fasilitas kredit modal kerja dalam bentuk *demand loan* dari PT Bank Mega Tbk (Bank Mega) pada 9 Maret 2017, dengan jumlah fasilitas maksimum sebesar Rp125 miliar dan bersifat *revolving*. Pada tahun 2018, fasilitas ini ditingkatkan menjadi Rp526 miliar. Pada tahun 2019, fasilitas ini ditingkatkan lagi menjadi Rp800 miliar. Fasilitas ini telah diperpanjang dan akan jatuh tempo pada tanggal 9 Maret 2022. Selain itu, pada 25 Juli 2019, PT Sinar Mas Multifinance memperoleh fasilitas Pinjaman Tetap dengan jumlah maksimum fasilitas sebesar Rp300 miliar. Fasilitas ini akan jatuh tempo pada tanggal 25 Juli 2022. Kemudian, pada tanggal 15 Desember 2020, PT Sinar Mas Multifinance memperoleh fasilitas Pinjaman Tetap II dengan jumlah maksimum fasilitas sebesar Rp250 miliar. Fasilitas ini akan jatuh tempo pada tanggal 15 Desember 2023. Fasilitas dari Bank Mega dijamin dengan piutang pembiayaan multiguna serta jaminan perusahaan dari Perseroan;
4. PT Sinar Mas Multifinance memperoleh fasilitas kredit modal kerja dari PT Bank Negara Indonesia (Persero) Tbk (BNI) dengan jumlah maksimum sebesar Rp350 miliar dan bersifat *revolving*. Batas waktu penarikan fasilitas ini adalah 12 bulan. Fasilitas ini telah diperpanjang beberapa kali, terakhir diperpanjang sampai dengan 25 April 2021. Sampai dengan Laporan Keuangan Konsolidasian Perseroan diterbitkan, fasilitas ini masih dalam proses untuk diperpanjang. Fasilitas kredit dari BNI ini dijamin secara fidusia atas piutang pembiayaan multiguna kredit kendaraan bermotor;
5. PT Sinar Mas Multifinance memperoleh fasilitas modal kerja dan fasilitas kredit pinjaman rekening koran dari PT Bank Sahabat Sampoerna (Bank Sampoerna) pada 18 Juni 2020, dengan masing-masing jumlah fasilitas maksimum sebesar Rp100 miliar dan Rp150 miliar. Kedua fasilitas tersebut memiliki jangka waktu 12 bulan. Fasilitas dari Bank Sampoerna dijamin dengan piutang pembiayaan multiguna dan piutang pembiayaan modal kerja skema anjak piutang, serta jaminan perusahaan dari Perseroan;
6. PT Sinar Mas Multifinance memperoleh fasilitas kredit modal kerja dari PT Bank Danamon Indonesia Tbk (Bank Danamon) dengan jumlah fasilitas maksimum sebesar Rp100 miliar dan bersifat *revolving*. Fasilitas ini memiliki jangka waktu 12 bulan dan telah diperpanjang beberapa kali dengan jatuh tempo terakhir sampai dengan 15 Juni 2021. PT Sinar Mas Multifinance juga memperoleh fasilitas *time loan* angsur (TLA) untuk kredit modal kerja dengan jumlah maksimum fasilitas sebesar Rp50 miliar. Batas waktu penarikan dengan jatuh tempo fasilitas ini adalah 16 Mei 2021. Fasilitas dari Bank Danamon dijamin dengan piutang pembiayaan multiguna;
2. PT Sinar Mas Multifinance obtained revolving working capital credit facility from PT Bank Capital Indonesia Tbk (Bank Capital) on 15 July 2014, with maximum facility amount of Rp139 billion. This term of facility is 12 months. On 22 June 2015, the maximum amount of this facility was increased to Rp200 billion. This facility has been extended several times with the latest extension until 16 December 2021. The facility from Bank Capital is secured by multipurpose financing receivables and fixed assets;
3. PT Sinar Mas Multifinance obtained working capital credit facility in form of demand loan from PT Bank Mega Tbk (Bank Mega) on 9 March 2017, with maximum facility amount of Rp125 billion and is revolving. In 2018, this facility was increased to Rp526 billion. In 2019, this facility was further increased to Rp800 billion. This facility has been extended and will mature on 9 March 2022. In addition, on 25 July 2019, PT Sinar Mas Multifinance obtained a Fixed Loan facility with maximum facility amount of Rp.300 billion. This facility will mature on 25 July 2022. Then, on 15 December 2020, PT Sinar Mas Multifinance obtained Fixed Loan II facility with maximum facility amount of Rp250 billion. This facility will mature on 15 December 2023. The facility from Bank Mega is secured by multipurpose financing receivables and corporate guarantee from the Company;
4. PT Sinar Mas Multifinance obtained revolving working capital credit facility from PT Bank Negara Indonesia (Persero) Tbk (BNI) with maximum amount of Rp350 billion. The time limit for withdrawing this facility is 12 months. This facility has been extended several times, the latest being extended until 25 April 2021. As of the issuance of the Company's Consolidated Financial Statements, the extension of this facility is still under process. This credit facility from BNI is guaranteed on a fiduciary basis on multipurpose financing receivables for motor vehicle loans;
5. PT Sinar Mas Multifinance obtained working capital facility and overdraft credit facility from PT Bank Sahabat Sampoerna (Bank Sampoerna) on 18 June 2020, with maximum facility amount of Rp100 billion and Rp150 billion, respectively. Both facilities have 12 months term. The facilities from Bank Sampoerna are secured by multipurpose financing receivables and working capital financing receivables from the factoring scheme, as well as corporate guarantees from the Company;
6. PT Sinar Mas Multifinance obtained revolving working capital credit facility from PT Bank Danamon Indonesia Tbk (Bank Danamon) with maximum facility of Rp100 billion. This facility has 12 months term and has been extended several times with the latest maturity until 15 June 2021. PT Sinar Mas Multifinance also obtained a time loan installments (TLA) facility for working capital loans with maximum facility of Rp50 billion. The withdrawal deadline for this facility is 16 May 2021. The facility from Bank Danamon is secured by multipurpose financing receivables;

7. PT AB Sinar Mas Multifinance memperoleh fasilitas kredit modal kerja dalam bentuk *demand loan* dari PT Bank Victoria International Tbk (Bank Victoria) pada 20 Agustus 2019, dengan jumlah fasilitas maksimum sebesar Rp100 miliar. Fasilitas ini memiliki jangka waktu 12 bulan dan telah diperpanjang beberapa kali, terakhir diperpanjang sampai dengan 29 Agustus 2021. Fasilitas ini dijamin dengan deposito berjangka Bank Victoria sebesar Rp100 miliar atas nama Perseroan;
 8. PT AB Sinar Mas Multifinance memperoleh fasilitas kredit modal kerja dari PT Bank MNC Internasional Tbk (Bank MNC) pada 2 Juli 2020, dengan jumlah fasilitas maksimum sebesar Rp50 miliar dan bersifat *revolving*. Fasilitas ini memiliki jangka waktu 12 bulan dan dijamin dengan piutang pembiayaan modal kerja skema anjak piutang. Pada tanggal 31 Desember 2020, PT AB Sinar Mas Multifinance tidak menggunakan fasilitas ini;
 9. PT AB Sinar Mas Multifinance memperoleh fasilitas kredit modal kerja dari PT Bank Ganesha Tbk (Bank Ganesha) pada 17 Mei 2019, dengan jumlah fasilitas maksimum sebesar Rp80 miliar dan bersifat *non-revolving*. Fasilitas ini memiliki jangka waktu 12 bulan, dan telah diperpanjang dengan jatuh tempo terakhir tanggal 13 Agustus 2021. Fasilitas dari Bank Ganesha dijamin dengan piutang pembiayaan modal kerja skema anjak piutang; dan
 10. PT AB Sinar Mas Multifinance memperoleh fasilitas kredit modal kerja dalam bentuk *demand loan* dari Bank Mega, dengan jumlah fasilitas maksimum sebesar Rp200 miliar dan bersifat *revolving*. Fasilitas ini memiliki jangka waktu 12 bulan. Fasilitas ini telah diperpanjang beberapa kali, terakhir diperpanjang sampai dengan 9 Maret 2022. Pada tanggal 31 Desember 2020, fasilitas ini tidak digunakan. Fasilitas dari Bank Mega ini dijamin dengan piutang pembiayaan multiguna dan piutang pembiayaan modal kerja skema anjak piutang.
7. PT AB Sinar Mas Multifinance obtained working capital credit facility in form of demand loan from PT Bank Victoria International Tbk (Bank Victoria) on 20 August 2019, with maximum facility amounting to Rp100 billion. This facility has a term of 12 months and has been extended several times, the latest being extended until 29 August 2021. This facility is secured by the Company time deposit on Bank Victoria amounting Rp100 billion;
 8. PT AB Sinar Mas Multifinance obtained revolving working capital credit facility from PT Bank MNC Internasional Tbk (Bank MNC) on 2 July 2020, with maximum facility of Rp50 billion. This facility has 12 months term and is secured by working capital financing receivable from factoring scheme. As of 31 December 2020, PT AB Sinar Mas Multifinance did no longer use this facility;
 9. PT AB Sinar Mas Multifinance obtained non-revolving working capital credit facility from PT Bank Ganesha Tbk (Bank Ganesha) on 17 May 2019, with maximum facility amount of Rp80 billion. This facility has a term of 12 months, and has been extended with the latest maturity date on 13 August 2021. The facility from Bank Ganesha is secured by a factoring scheme of working capital financing receivables; and
 10. PT AB Sinar Mas Multifinance obtained revolving working capital credit facility in form of demand loan from Bank Mega, with a maximum facility amount of Rp200 billion. This term of this facility is 12 months. This facility has been extended several times, the latest being extended until 9 March 2022. As of 31 December 2020, this facility has no longer been used. This facility from Bank Mega is secured by multipurpose financing receivables and working capital financing receivables from the factoring scheme.

Informasi dan Fakta Material Mengenai Investasi, Ekspansi, Divestasi, Akuisisi, dan Restrukturisasi Utang/Modal

Investasi

Investasi yang dilakukan Perseroan sepanjang tahun 2020 diuraikan sebagai berikut.

1. Pada Januari 2020, Perseroan menambah setoran modal pada PT Sinartama Gunita (STG) sebesar Rp230,17 miliar sehingga meningkatkan persentase kepemilikan Perseroan pada STG, dari 99,80% menjadi 99,99%;
2. Pada Februari 2020, Perseroan menambah setoran modal pada PT Sinar Artha Trading (SAT) sebesar Rp988 juta sehingga meningkatkan kepemilikan Perseroan pada SAT dari 92,00% menjadi 99,99%;
3. Pada 7 Agustus 2020, Perseroan menambah investasi pada saham PT Sinarmas Hana Finance sebesar Rp30 miliar;
4. Pada 18 Agustus 2020, Perseroan menambah setoran modal pada PT Peduli Sehat Gotong Royong sebesar Rp8 miliar; dan
5. Pada 23 September 2020, Perseroan dan PT Shinta Utama melakukan investasi pada PT Digital Solusindo Nusantara (bergerak di bidang Fintek) masing-masing sebesar Rp2,499 miliar dan Rp1 miliar.

Material and Factual Information Related to Investment, Expansion, Divestment, Acquisition, and Debt/Capital Restructuring

Investment

The investments made by the Company throughout 2020 are described as follows.

1. In January 2020, the Company increased its paid-in capital to PT Sinartama Gunita (STG) by Rp230.17 billion, thereby increasing the Company's percentage of ownership in STG, from 99.80% to 99.99%;
2. In February 2020, the Company increased its paid-in capital to PT Sinar Artha Trading (SAT) by Rp988 million, thereby increasing the Company's ownership in SAT from 92.00% to 99.99%;
3. On 7 August 2020, the Company increased its investment in shares of PT Sinarmas Hana Finance by Rp30 billion;
4. On 18 August 2020, the Company increased its paid-in capital to PT Peduli Sehat Gotong Royong by Rp8 billion;
5. On 23 September 2020, the Company and PT Shinta Utama invested in PT Digital Solusindo Nusantara (operates in Fintech) amounting to Rp2.499 billion and Rp1 billion, respectively.

Akuisisi

Pada tahun 2020, Perseroan tidak melakukan akuisisi.

Divestasi

Pada tahun 2020, Perseroan menjual seluruh saham PT Century Tokyo Leasing sebanyak 45 ribu saham.

Kewajaran Transaksi

Seluruh transaksi investasi dan divestasi dilakukan secara wajar sesuai dengan peraturan dan ketentuan yang berlaku.

Pemenuhan Ketentuan Terkait

Informasi mengenai investasi dan divestasi yang dilakukan Perseroan di sepanjang tahun 2020 telah diumumkan sebagai keterbukaan informasi melalui Bursa Efek Indonesia.

Transaksi Material yang Mengandung Benturan Kepentingan atau Transaksi dengan Pihak Berelasi

Perseroan melakukan transaksi dengan pihak berelasi yang tergabung dalam Grup Sinar Mas sebagaimana yang tercantum dalam Catatan 50 Laporan Keuangan Konsolidasian.

Sifat Berelasi

Pihak-pihak berelasi Perseroan terdiri dari:

1. Pemegang Saham (termasuk Pemegang Saham akhir);
2. Perusahaan-perusahaan yang dimiliki secara langsung atau tidak langsung oleh Pemegang Saham Perseroan; dan
3. Perusahaan-perusahaan yang dikendalikan oleh anggota keluarga dekat Pemegang Saham dan Manajemen Kunci Perseroan.

Transaksi dengan Pihak Berelasi

Transaksi dengan pihak berelasi Perseroan diungkapkan sebagai berikut.

1. Saldo dalam Laporan Posisi Keuangan Konsolidasian yang merupakan transaksi dengan pihak-pihak berelasi yang material pada tanggal pelaporan diuraikan sebagai berikut.

Uraian	2020		2019		Description
	Jumlah Total	Persentase terhadap Jumlah Aset/Liabilitas Percentage of Total Assets/Liabilities	Jumlah Total	Persentase terhadap Jumlah Aset/Liabilitas Percentage of Total Assets/Liabilities	
Aset					Assets
Investasi Jangka Pendek	34,440,321	31.39	36,774,801	36.91	Short-Term Investment
Piutang Pembiayaan Multiguna	9,692	0.01	18,679	0.02	Multipurpose Financing Receivables
Piutang Sewa Pembiayaan	648	0.00	-	0.00	Financing Lease Receivables
Piutang Pembiayaan Modal Kerja Skema Anjak Piutang	199,167	0.18	-	0.00	Working Capital Financing Receivables with Factoring Scheme
Piutang Premi dan Reasuransi	136,558	0.13	68,403	0.07	Premium and Reinsurance Receivables

Acquisition

In 2020, the Company did not make any acquisitions.

Divestment

In 2020, the Company sold all 45 thousand shares of PT Century Tokyo Leasing.

Fairness of Transaction

All investment and divestment transactions are carried out fairly in accordance with applicable rules and regulations.

Compliance of Related Provisions

Information regarding investments and divestments made by the Company throughout 2020 has been publicly announced through Indonesia Stock Exchange.

Material Transactions Having Conflicts of Interest or Transactions with Affiliates

The Company conducts transactions with affiliated parties who are members of Sinar Mas Group as stated in Note 50 to the Consolidated Financial Statements.

Affiliate Party

The Company's affiliate parties consist of:

1. Shareholders (including the ultimate Shareholders);
2. Companies directly or indirectly owned by the Company Shareholders; and
3. Companies controlled by close family members of the Company's Shareholders and Key Management.

Transactions with Affiliates

Transactions with the Company's affiliates are disclosed as follows.

1. The balances in the Consolidated Statements of Financial Position which are material transactions with affiliates at the reporting date are described as follows.

Uraian	2020		2019		Description
	Jumlah Total	Persentase terhadap Jumlah Aset/Liabilitas Percentage of Total Assets/Liabilities	Jumlah Total	Persentase terhadap Jumlah Aset/Liabilitas Percentage of Total Assets/Liabilities	
Kredit yang Diberikan	71,120	0.07	10,676	0.01	Loan Extended
Piutang Transaksi Efek	58,423	0.05	68,352	0.07	Securities Transactions Receivables
Piutang Lain-Lain	10,392	0.01	15,751	0.02	Other Receivables
Aset Lain-Lain	48,435	0.04	14,055	0.01	Other Assets
Total Aset	34,974,756	31.87	36,970,717	37.11	Total Assets
Liabilitas					Liabilities
Simpanan dan Simpanan dari Bank Lain	4,274,222	5.00	3,319,348	4.29	Deposits and Deposits from Other Banks
Utang Asuransi	112,824	0.13	211,969	0.27	Insurance Payables
Premi yang Belum Merupakan Pendapatan dan Estimasi Liabilitas Klaim	35,362	0.04	101,172	0.13	Unearned Premium and Claim Liability Estimation
Utang Perusahaan Efek	626	0.00	25,002	0.03	Securities Company Payables
Beban Akrua	4,653	0.01	4,232	0.01	Accrual Expenses
Liabilitas Lain-lain	8,740	0.01	18,113	0.02	Other Liabilities
Total Liabilitas	4,436,427	5.19	3,679,836	4.75	Total Liabilities

- Pada tanggal 31 Desember 2020 dan 2019, Perseroan dan Entitas Anak menginvestasikan dananya, masing-masing sebesar Rp30,35 triliun dan Rp36,77 triliun, dalam unit penyertaan reksa dana yang dikelola oleh PT Sinarmas Sekuritas, Entitas Anak, sebagai manajer investasi;
- As of 31 December 2020 and 2019, the Company and its Subsidiaries invested Rp30.35 trillion and Rp36.77 trillion, respectively, in mutual fund units managed by PT Sinarmas Sekuritas, a Subsidiary, as investment manager;
- Perseroan dan Entitas Anak telah mengasuransikan properti investasi dan aset tetap pada PT Asuransi Sinar Mas;
- The Company and its Subsidiaries have insured their investment properties and fixed assets with PT Asuransi Sinar Mas;
- Beban gaji dan tunjangan yang telah dibayar oleh Perseroan dan Entitas Anak kepada seluruh Dewan Komisaris dan Direksi untuk tahun 2020 dan 2019, masing-masing sebesar Rp350,86 miliar dan Rp420,04 miliar;
- Salaries and allowances that have been paid by the Company and its Subsidiaries to the entire Board of Commissioners and Board of Directors for 2020 and 2019, amounted to Rp350.86 billion and Rp420.04 billion, respectively;
- Pada tanggal 31 Desember 2020 dan 2019, saldo transaksi komitmen dan kontinjensi (L/C dan bank garansi) dengan pihak berelasi masing-masing sebesar Rp171,16 miliar dan Rp167,20 miliar; dan
- As of 31 December 2020 and 2019, the balance of commitments and contingencies transactions (L/C and bank guarantees) with related parties amounted to Rp171.16 billion and Rp167.20 billion, respectively; and
- Transaksi dengan pihak-pihak berelasi dilakukan dengan kebijakan harga dan syarat normal, sebagaimana dilakukan dengan pihak yang tidak berelasi, kecuali piutang pembiayaan multiguna kepada karyawan.
- Transactions with affiliated parties are carried out under normal pricing policies and terms as applied to non affiliated parties, except for multipurpose financing receivables to employees.

Seluruh transaksi dengan pihak berelasi dilakukan secara wajar sesuai dengan peraturan dan ketentuan yang berlaku.

All transactions with related parties are carried out fairly in accordance with applicable rules and regulations.

Komitmen dan Kontinjensi

Entitas Anak Perseroan memiliki komitmen dan kontinjensi sebagai berikut.

- Bank Sinarmas selaku Entitas Anak, memiliki komitmen pembelian dan penjualan tunai mata uang asing yang belum terselesaikan dengan rincian sebagai berikut.

Commitments and Contingency

The Company's Subsidiaries have the following commitments and contingencies.

- Bank Sinarmas as a Subsidiary, has unresolved commitments to buy and sell foreign currency cash with details as follows.

(dalam jutaan Rupiah, kecuali dinyatakan lain / in million Rupiah, unless stated otherwise)

Uraian	2020	2019	Description
Pembelian Tunai Mata Uang Asing (Spot, Forward, dan Swap)		Cash Purchase of Foreign Currency (Spot, Forward, and Swap)	
Dolar Amerika Serikat	73,763	88,848	United States Dollar
Penjualan Tunai Mata Uang Asing (Spot, Forward, dan Swap)		Cash Sale of Foreign Currency (Spot, Forward, and Swap)	
Dolar Amerika Serikat	63,083	105,545	United States Dollar

Pada tanggal 31 Desember 2020 dan 2019, *transaksi spot, forward, dan swap* di tersebut akan selesai masing-masing dalam 1 hari sampai 19 hari, dan 1 hari sampai 83 hari.

As of 31 December 2020 and 2019, the above spot, forward, and swap transactions will be settled in 1 day to 19 days, and 1 day to 83 days, respectively.

- Bank Sinarmas memiliki tagihan dan liabilitas komitmen dan kontinjensi dalam rangka ekspor-impor, pemberian garansi dan pemberian kredit kepada nasabah dengan rincian sebagai berikut.
- Bank Sinarmas has commitments and contingencies liabilities and obligations related to export-import, providing guarantees and providing credit to customers with the following details.

(dalam jutaan Rupiah, kecuali dinyatakan lain / in million Rupiah, unless stated otherwise)

Uraian	2020	2019	Description
Komitmen		Commitment	
Liabilitas Komitmen		Liabilities Commitment	
Fasilitas Kredit kepada Nasabah yang Belum Digunakan	481,473	443,001	Unused Credit Facility to Customers
<i>Irrevocable Letter of Credit</i>	116,778	118,901	Irrevocable Letter of Credit
Total	598,251	561,902	Total
Kontinjensi		Contingencies	
Tagihan Kontinjensi		Contingencies Receivables	
Pendapatan Bunga dalam penyelesaian	93,790	84,574	Interest Income in Settlement
Liabilitas Kontinjensi		Contingencies Liabilities	
Bank Garansi	1,118,585	1,488,089	Bank Guarantee
Total - Bersih	(1,024,795)	(1,403,515)	Total - Net

Pada tanggal 31 Desember 2020 dan 2019, saldo transaksi komitmen dan kontinjensi (terdiri dari L/C dan bank garansi) dengan pihak berelasi masing-masing sebesar Rp171,16 miliar dan Rp167,20 miliar.

As of 31 December 2020 and 2019, the balance of commitments and contingencies transactions (consisting of L/C and bank guarantees) with related parties amounted to Rp171.16 billion and Rp167.20 billion, respectively.

Pada tanggal 31 Desember 2020 dan 2019, jangka waktu untuk L/C masing-masing berkisar antara 1-20 bulan dan 1-18 bulan, sedangkan untuk bank garansi masing-masing berkisar antara 1-61 bulan dan 1-52 bulan.

As of 31 December 2020 and 2019, the terms for L/C ranged from 1-20 months and 1-18 months, respectively, while for bank guarantees ranged from 1-61 months and 1-52 months, respectively.

Saldo L/C yang dijamin dengan jaminan tunai pada tanggal 31 Desember 2020 dan 2019 masing-masing adalah sebesar Rp26,56 miliar dan Rp12,47 miliar.

As of 31 December 2020 and 2019, the balance of L/C which is guaranteed by cash collateral is Rp26.56 billion and Rp12.47 billion, respectively.

Saldo bank garansi yang dijamin dengan jaminan tunai pada tanggal 31 Desember 2020 dan 2019 masing-masing adalah sebesar Rp373,37 dan Rp411,78 miliar.

As of 31 December 2020 and 2019, the balance of bank guarantees secured by cash guarantees is Rp373.37 and Rp411.78 billion, respectively.

Instrumen Keuangan Derivatif dan Aktivitas Lindung Nilai

Perseroan melakukan transaksi instrumen keuangan derivatif berupa kontrak tunai dan berjangka mata uang asing. Instrumen keuangan derivatif diukur dan disajikan di Laporan Posisi Keuangan pada nilai wajar dengan menggunakan harga pasar. Derivatif dicatat sebagai aset apabila memiliki nilai wajar positif dan sebagai liabilitas apabila memiliki nilai wajar negatif. Keuntungan atau kerugian yang terjadi dari perubahan nilai wajar diakui dalam laba/rugi.

Aspek Pemasaran

Strategi Pemasaran

Strategi pemasaran Perseroan tahun 2020, yaitu:

1. Restrukturisasi portofolio bisnis, termasuk sumber bisnis;
2. Mengembangkan dan memaksimalkan bisnis dari Grup;
3. Mengembangkan bisnis kerja sama dengan bank daerah;
4. Mengembangkan bisnis *agency*; dan
5. Mengembangkan produk digital Perseroan.

Pangsa Pasar

Perseroan berkeyakinan bahwa posisi perusahaan di pangsa pasar domestik akan tetap bertahan meskipun berada di tengah persaingan industri lembaga keuangan dan/atau lembaga keuangan non-bank yang semakin kompleks serta ketidakpastian perekonomian global dan nasional. Optimisme ini sejalan dengan kinerja Entitas Anak yang cukup baik dan mampu bertahan di Indonesia.

Perbandingan Target dan Realisasi 2020

Secara umum, kinerja Perseroan tahun 2020 tetap berdaya tahan di tengah ketidakpastian ekonomi dan industri akibat pandemi Covid-19. Sejumlah indikator kinerja keuangan dan operasional mengalami penurunan karena hal tersebut. Meskipun demikian, salah satu segmen usaha Perseroan, yakni segmen jasa biro administrasi efek, mengalami peningkatan kinerja keuangan yang signifikan jika dibandingkan tahun sebelumnya.

Prospek dan Target Usaha 2021

Perekonomian Indonesia tahun 2021 diprediksi akan segera pulih seiring dengan berlanjutnya program Pemulihan Ekonomi Nasional (PEN) dan dimulainya program vaksinasi. Berbagai indikator ekonomi telah menunjukkan arah perbaikan pada kuartal IV 2020 seperti peningkatan keyakinan dan ekspektasi konsumen akan penghasilan serta pembukaan kembali sektor-sektor usaha yang sempat mengalami pembatasan. Melihat situasi tersebut, Bank Indonesia memproyeksikan perekonomian Indonesia tahun 2021 akan mengalami pertumbuhan sekitar 4,8%-5,8%. Demikian pula dengan sektor jasa keuangan dan asuransi yang diproyeksi akan mengalami pertumbuhan sebesar 2,9%-3,9%.

Derivative Financial Instruments and Hedging Activities

The Company carried out derivative financial instruments transactions in form of cash and futures contracts in foreign currency. Derivative financial instruments are measured and presented in the Statement of Financial Position at fair value using market prices. Derivatives are recorded as assets if it has positive fair value and as a liability if it has negative fair value. Gains or losses arising from changes in fair value are recognized in profit/loss.

Marketing Aspect

Marketing strategy

The Company's marketing strategy for 2020 as follows:

1. Business portfolio restructuring, including business sources;
2. Developing and maximizing business from the Group;
3. Developing business cooperation with regional banks;
4. Developing agency business; and
5. Developing the Company's digital products.

Market Share

The Company believes that the company's position in the domestic market share will remain afloat even in the midst of increasingly complex competition in the financial institutions and/or non-bank financial institutions industry as well as global and national economic uncertainty. This optimism is in line with the Subsidiaries' performance which is quite good and able to survive in Indonesia.

Target Comparison and Realization of 2020

In general, the Company's performance in 2020 remained resilient amidst the economic and industrial uncertainty due to Covid-19 pandemic. As a result, there is a decline in several financial and operational performance indicators. However, one of the Company's business segments, namely the securities administration bureau service segment, experienced a significant increase in financial performance compared to the previous year.

Business Prospects and Targets of 2021

The Indonesian economy in 2021 is predicted to recover soon along with the continuation of the National Economic Recovery (PEN) program and the start of the vaccination program. Various economic indicators have shown improvement in the fourth quarter of 2020, such as increasing consumer confidence and expectations for income and the reopening of business sectors that had experienced restrictions. Seeing this situation, Bank Indonesia projects that the Indonesian economy in 2021 will experience growth of around 4.8%-5.8%. Likewise, the financial services and insurance sectors are projected to grow by 2.9%-3.9%.

Keberlanjutan pelonggaran suku bunga oleh Bank Indonesia serta program restrukturisasi kredit oleh Otoritas Jasa Keuangan diperkirakan dapat mendorong kredit perbankan dari sisi permintaan dan penawaran yang mengalami penurunan performa akibat pandemi. Pada tahun 2021, pertumbuhan kredit dan DPK diproyeksikan berada di kisaran angka masing-masing sebesar 7-9%.

Dengan mempertimbangkan kondisi ekonomi tahun dan prospek usaha di tahun 2020, Perseroan telah memperkirakan pertumbuhan akun-akun keuangan penting dan strategis untuk tahun tersebut.

Sumber: Laporan Perekonomian Indonesia 2020, Bank Indonesia.

Strategi Usaha 2021

Strategi usaha Perseroan tahun 2021, meliputi:

1. Meningkatkan sinergi antar Entitas Anak;
2. Melakukan investasi pada sektor-sektor strategis dan mendorong efektivitas dan efisiensi Perseroan dan Entitas Anak sehingga akan meningkatkan laba konsolidasi Perseroan;
3. Meningkatkan infrastruktur teknologi informasi melalui program yang berkelanjutan, meliputi pengintegrasian berbagai efektivitas perusahaan demi meningkatkan efisiensi dan efektivitas yang berkelanjutan;
4. Menerapkan teknologi yang sesuai dengan perkembangan usaha dan dapat menciptakan peluang usaha baru, seperti *e-bisnis*; serta
5. Mencari terobosan-terobosan baru dalam perkembangan usaha seiring dengan perkembangan perekonomian dengan senantiasa meningkatkan kualitas dan pengalaman para karyawan dan Tim Manajemen untuk menyongsong tantangan di masa depan.

Informasi Material Setelah Tanggal Laporan Akuntan

Pada bulan November 2020, Presiden Republik Indonesia telah menandatangani pemberlakuan Undang-Undang (UU) Cipta Kerja yang akan berdampak pada perubahan nilai liabilitas imbalan kerja. Namun, pada tanggal 31 Desember 2020, Perseroan dan Entitas Anak melakukan perhitungan liabilitas imbalan kerja berdasarkan UU yang berlaku sebelum UU Cipta Kerja, yaitu UU No.13/2003, karena dasar perhitungan liabilitas imbalan kerja berdasarkan UU Cipta Kerja tersebut diatur lebih lanjut dalam Peraturan Pemerintah (PP) No. 35/2021 tentang Perjanjian Kerja Waktu Tertentu, Alih Daya, Waktu Kerja dan Waktu Istirahat, dan Pemutusan Hubungan Kerja, yang diundangkan pada tanggal 2 Februari 2021. Sampai dengan tanggal penyelesaian Laporan Keuangan Konsolidasian, Perseroan dan Entitas Anak masih mempelajari dampak penerapan PP tersebut serta mengevaluasi dampaknya terhadap Laporan Keuangan Konsolidasian Perseroan dan Entitas Anak.

The continued easing of interest rates by Bank Indonesia and the loan restructuring program by the Financial Services Authority is expected to boost bank credit from the supply and demand sides, which have experienced a decline in performance due to the pandemic. In 2021, credit and deposit growth is projected to be in the range of 7-9% respectively.

Taking into account the economic conditions of the year and business prospects in 2020, the Company has estimated the growth of important and strategic financial accounts for the year.

Source: Indonesia Economic Report 2020, Bank Indonesia.

Business Strategy of 2021

The Company's business strategy for 2021, includes:

1. Increasing synergy between Subsidiaries;
2. Invest in strategic sectors and encourage the effectiveness and efficiency of the Company and its Subsidiaries so as to increase the consolidated profit of the Company;
3. Improving the information technology infrastructure through sustainable programs, including the integration of various company effectiveness in order to increase efficiency and effectiveness in a sustainable manner;
4. Applying technology in accordance with business development and create new business opportunities, such as e-business; and
5. Looking for new breakthroughs in business development in line with economic developments by continuously improving the quality and experience of employees and the Management Team to meet future challenges.

Material Information after the Date of Accountant Report

In November 2020, the President of the Republic of Indonesia has signed the enactment of Job Creation Law which will impact the changes employee benefit liability values. However, on 31 December 2020, the Company and its Subsidiaries calculated the employee benefit liability based on the Law that was in effect prior to the Job Creation Law, namely Law No. 13/2003, since the basis for calculating the employee benefit liability based on Job Creation Law is further regulated in the Government Regulation (PP) No. 35/2021 concerning Certain Time Work Agreements, Outsourcing, Working Time and Rest Time and Termination of Employment, which was promulgated on 2 February 2021. As of the date of completion of the Consolidated Financial Statements, the Company and its Subsidiaries are still studying the impact of the implementation of the Government Regulation as well as evaluate the impact on the Consolidated Financial Statements of the Company and its Subsidiaries.

Perubahan Peraturan Perundang-Undangan yang Berdampak Signifikan terhadap Perusahaan

Sepanjang tahun 2020, tidak terdapat perubahan peraturan perundang-undangan yang berdampak signifikan atau menimbulkan dampak material terhadap Perseroan sebagai Entitas Induk.

Perubahan Kebijakan Akuntansi

Penerapan standar akuntansi keuangan revisi berikut, yang berlaku efektif 1 Januari 2020, relevan bagi Perseroan dan Entitas Anak, namun tidak menyebabkan perubahan signifikan atas kebijakan akuntansi Perseroan dan Entitas Anak, serta tidak berdampak material terhadap jumlah-jumlah yang dilaporkan dalam Laporan Keuangan Konsolidasian, meliputi:

1. Amandemen Perubahan Pernyataan Standar Akuntansi Keuangan (PSAK) No. 1, Penyajian Laporan Keuangan;
2. Penyesuaian Tahunan PSAK No. 1, Penyajian Laporan Keuangan;
3. Amandemen PSAK No. 15, Investasi pada Entitas Asosiasi dan Ventura Bersama; dan
4. PSAK No. 72, Pendapatan dari Kontrak dengan Pelanggan.

Penerapan standar akuntansi keuangan baru berikut, yang berlaku efektif sejak tanggal 1 Januari 2020, relevan bagi Perseroan dan Entitas Anak, menyebabkan perubahan signifikan atas kebijakan akuntansi Perseroan dan Entitas Anak, serta berdampak material terhadap jumlah-jumlah yang dilaporkan dalam Laporan Keuangan Konsolidasian, meliputi:

1. PSAK No. 71, Instrumen Keuangan; dan
2. PSAK No. 73, Sewa.

Amandemen standar akuntansi keuangan yang telah diterbitkan, yang berlaku efektif sejak tanggal 1 Januari 2021, yaitu Amandemen PSAK No. 22, Kombinasi Bisnis tentang Definisi Bisnis. Perseroan dan Entitas Anak masih mengevaluasi dampak penerapan amandemen PSAK ini dan dampaknya terhadap Laporan Keuangan Konsolidasian belum dapat ditentukan.

Amendment to Laws and Regulations With Significant Impact to Company

Throughout 2020, there were no changes to laws and regulations that had a significant impact or had a material impact on the Company as a Parent Entity.

Changes in Accounting Policy

The adoption of the following revised financial accounting standards, effective 1 January 2020, is relevant for the Company and its Subsidiaries, but does not result in significant changes to the accounting policies of the Company and Subsidiaries, and does not have a material impact on the amounts reported in the Consolidated Financial Statements, including:

1. Amendment to Statement of Financial Accounting Standards (PSAK) No. 1, Presentation of Financial Statements;
2. Annual Adjustment of PSAK No. 1, Presentation of Financial Statements;
3. Amendment to PSAK No. 15, Investments in Associates and Joint Ventures; and
4. PSAK No. 72, Revenue from Contracts with Customers.

The adoption of the following new financial accounting standards, which are effective as of 1 January 2020, are relevant for the Company and its Subsidiaries, causing significant changes to the accounting policies of the Company and its Subsidiaries, and have a material impact on the amounts reported in the Consolidated Financial Statements, including:

1. PSAK No. 71, Financial Instruments; and
2. PSAK No. 73, Leases.

Amendments to financial accounting standards that have been issued, which are effective as of 1 January 2021, namely Amendment to PSAK No. 22, Business Combination on Business Definition. The Company and its Subsidiaries are still evaluating the impact of the implementation of this PSAK amendment and the impact on the Consolidated Financial Statements has yet to be determined.



Business activity of company and subdivisions
Data and progress of activity



Subsidiary information of changing business activity of subdivisions



The year-end financial report shows the company's performance in the full year. It will show the company's financial performance, including the results of the company's operations, the company's financial position, and the company's cash flow. As a result of the company's operations, the company's financial position will be strengthened, and the company's cash flow will be improved.

Tata Kelola Perusahaan

Corporate Governance

Komitmen dan Penerapan GCG / Commitment and Implementation of GCG	142
Tujuan Penerapan GCG / Objective of GCG Implementation	142
Struktur dan Mekanisme Penerapan GCG / Structure and Mechanism of GCG Implementation	143
Penerapan Pedoman Tata Kelola Perusahaan Terbuka / Implementation of Public Company Governance Guideline	144
Rapat Umum Pemegang Saham / General Meeting of Shareholder	147
Dewan Komisaris / Board of Commissioners	153
Direksi / Board of Directors	159
Kebijakan Remunerasi Dewan Komisaris dan Direksi / Board of Commissioners and Board of Directors Remuneration Policy	165
Komite Audit / Audit Committee	166
Komite Nominasi dan Remunerasi / Nomination and Remuneration Committee	172
Sekretaris Perusahaan / Corporate Secretary	176
Unit Audit Internal / Internal Audit Unit	178
Sistem Pengendalian Internal / Internal Control System	181
Sistem Manajemen Risiko / Risk Management System	183
Tata Kelola Teknologi Informasi / Information Technology Governance	184
Kode Etik / Code of Ethics	185
Budaya Perusahaan / Corporate Culture	186
Pengendalian Gratifikasi dan Anti Korupsi / Gratification Control and Anti Corruption	186
Pemberian Dana untuk Kegiatan Politik / Funding of Political Activities	187
Perkara Penting dan Sanksi Administratif / Significant Cases and Administrative Sanction	187
Sistem Pelaporan Pelanggaran / Whistleblowing System	187





Tata Kelola Perusahaan
Corporate Governance

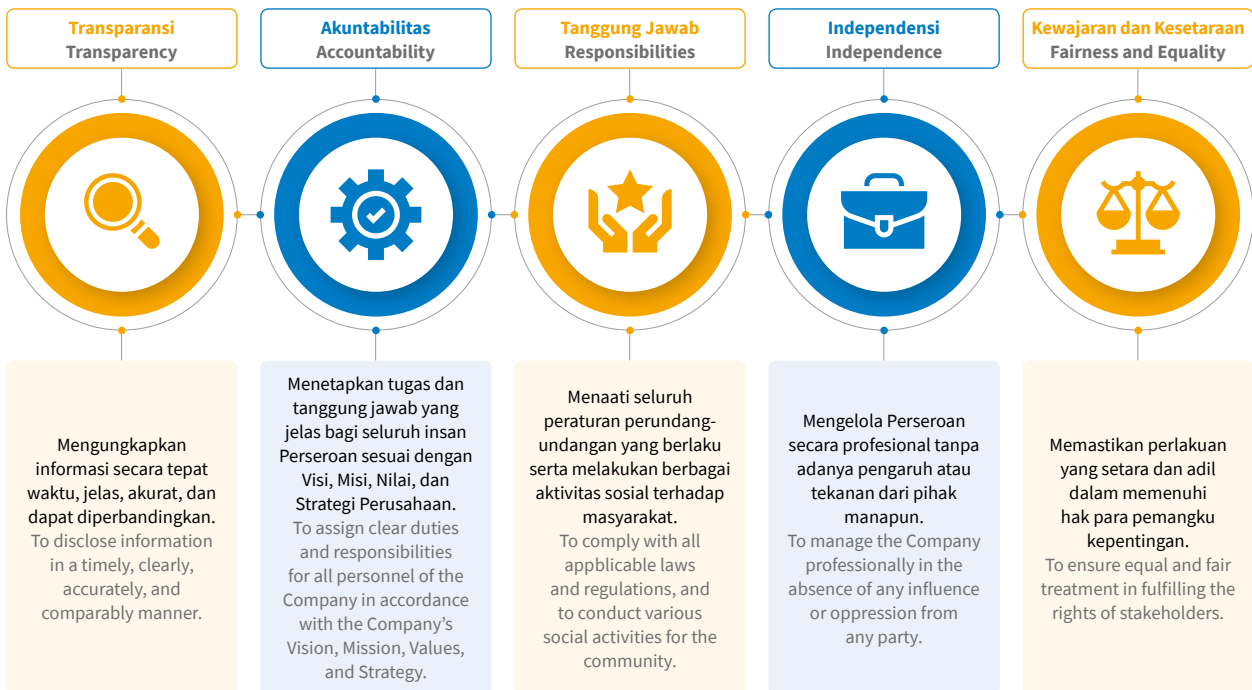
05 

Komitmen dan Penerapan GCG

GCG Commitment and Implementation

Perseroan meyakini bahwa pencapaian kinerja yang baik dapat dipertahankan secara berkelanjutan jika prinsip-prinsip tata kelola perusahaan (*good corporate governance/GCG*) diimplementasikan secara konsisten. Maka dari itu, Perseroan komitmen dalam menerapkan prinsip-prinsip pada setiap lini bisnis yang dijalankan.

Company believes that the achievement of a good performance can be maintained in a sustainable manner if the principles of Good Corporate Governance (GCG) are consistently implemented. Therefore, the Company is fully committed to applying those principles in every line of business of the company.



Tujuan Penerapan GCG

Penerapan GCG di Perseroan bertujuan untuk:

1. Mengarahkan dan mengendalikan hubungan antara Organ Perseroan (Pemegang Saham, Dewan Komisaris, dan Direksi), karyawan, nasabah, mitra kerja, serta masyarakat atau lingkungan;
2. Meningkatkan pertanggungjawaban kepada para pemangku kepentingan;
3. Meningkatkan nilai tambah Perseroan menjadi semakin baik;
4. Mengelola sumber daya secara lebih amanah;
5. Mengelola risiko secara lebih baik;
6. Mencegah terjadinya penyimpangan dalam pengelolaan Perseroan;
7. Memperbaiki budaya kerja Perseroan, serta
8. Mendorong dan mendukung pengembangan Perseroan.

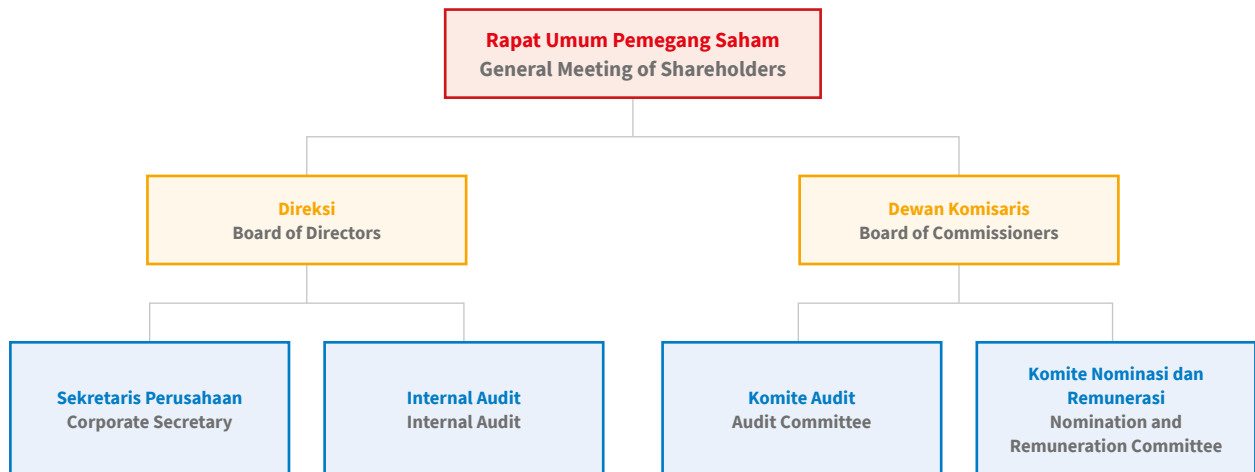
The Objective of GCG Implementation

The objective of GCG implementation in the Company is as outlined below:

1. Directing and managing the relationship between the Company's Organ (Shareholders, Board of Commissioners, and Board of Directors), employees, customers, business partners, and society or environment;
2. Improving accountability to the stakeholders;
3. Improving Company's added value;
4. Managing the Company's resources more trustfully;
5. Managing risk better;
6. Preventing any irregularities in managing the Company;
7. Improving the Company's work culture; and
8. Encouraging and supporting the Company's development.

Struktur dan Mekanisme Penerapan GCG

Struktur GCG Perseroan mengacu pada Undang-Undang No. 40 tahun 2007 tentang Perseroan Terbatas. Struktur tersebut terdiri dari Rapat Umum Pemegang Saham, Dewan Komisaris, Direksi, dan organ pendukung lainnya sebagaimana ditunjukkan pada bagan berikut.



Pelaksanaan praktik GCG Perseroan berpedoman pada:

1. Anggaran Dasar;
2. Pedoman Dewan Komisaris;
3. Pedoman Direksi;
4. Piagam Komite Audit;
5. Piagam Audit Internal;
6. Piagam Komite Nominasi dan Remunerasi; dan
7. Kode Etik

Structure and Mechanism of GCG Implementation

GCG structure of the Company refers to Law No. 40 of 2007 on Limited Liability Company. This structure consists of General Meeting of Shareholders, Board of Commissioners, Board of Directors, and other company's organ as shown in the following orga chart.

The practical implementation of Company's GCG refer to:

1. Articles of Association;
2. Board of Commissioners' guidelines;
3. Board of Directors' guidelines;
4. Audit Committee Charter;
5. Internal Audit Charter;
6. Nomination and Remuneration Committee Charter; and
7. Code of Ethics

Penerapan Pedoman Tata Kelola Perusahaan Terbuka

Implementation of Corporate Governance Guidelines for Public Companies

Implementasi GCG di Perseroan mengacu pada Surat Edaran Otoritas Jasa Keuangan No. 32 /SEOJK.04/2015 tentang Pedoman Tata Kelola Perusahaan Terbuka. Informasi penerapan pedoman GCG perseroan 2020 diungkapkan pada tabel berikut.

The implementation of GCG in the Company refers to the Financial Services Authority Circular Letter No. 32 /SEOJK.04/2015 concerning Governance Guidelines for Public Companies. Information on the implementation of the company's 2020 GCG guidelines is disclosed in the following table.

No.	Aspek/Prinsip/Rekomendasi Aspect/Principle/Recommendation	Status	Keterangan Description
I.	Hubungan Perusahaan Terbuka dengan Pemegang Saham dalam Menjamin Hak-hak Pemegang Saham Relation between Public Listed Company with Shareholders in Guaranteeing the Shareholders Rights		
1.	Meningkatkan Nilai Penyelenggaraan Rapat Umum Pemegang Saham (RUPS). To Increase the Value of General Meeting of Shareholders (GMS).		
	a. Perusahaan Terbuka memiliki cara atau prosedur teknis pengumpulan suara (<i>voting</i>), baik secara terbuka maupun tertutup yang mengedepankan independensi, dan kepentingan Pemegang Saham. Public Listed Company has methods or technical procedures in conducting open or close voting that prioritize the independence and interest of Shareholders.	Terpenuhi. Comply.	Perseroan memiliki prosedur pengumpulan suara dalam RUPS sebagaimana diatur dalam Anggaran Dasar Perseroan dan peraturan perusahaan terkait penyelenggaraan RUPS. The Company has voting procedures in GMS as regulated in the Company's Articles of Association and company's regulation on conducting GMS.
	b. Seluruh anggota Direksi dan anggota Dewan Komisaris perusahaan terbuka hadir dalam RUPS Tahunan. All members of the Board of Directors and Board of Commissioners of the public listed company attend the Annual GMS.	Penjelasan. Explanation.	RUPS Tahunan 2020 tidak dihadiri oleh Kokarjadi Chandra karena telah mengajukan pengunduran diri sebelum pelaksanaan RUPS Tahunan. GMS on the year 2020 was not attended by Kokarjadi Chandra as he has resigned before the GMS was held.
	c. Ringkasan risalah RUPS tersedia dalam situs web Perusahaan Terbuka paling sedikit selama 1 tahun. Minutes of GMS meeting is available on the Public Listed Company's website and is accessible for a minimum of 1 year.	Terpenuhi. Comply.	Ringkasan risalah RUPS tersedia di situs web Perseroan pada bagian Berita >> Perusahaan. Minutes of GMS meeting is placed in the Company's website under News >> Corporate section.
2.	Meningkatkan Kualitas Komunikasi Perusahaan Terbuka dengan Pemegang Saham atau Investor. To Improve the Quality of Communication between the Public Listed Company and the Shareholders or Investors.		
	a. Perusahaan Terbuka memiliki suatu kebijakan komunikasi dengan Pemegang Saham atau investor. Public Listed Company has a communication policy with Shareholders or Investors.	Terpenuhi. Comply.	Perseroan memiliki basis komunikasi dengan Pemegang Saham atau Investor dalam Kode Etik dan Pedoman Tingkah Laku yang dilaksanakan secara konsisten. Perseroan menerapkan kebijakan tersebut dan menjamin terpenuhinya hak-hak Pemegang Saham atau Investor. The basis of the Company communication with the Shareholders or Investors is recorded in the Code of Ethics and Code of Conducts which is implemented in a consistent manner. The Company implemented this policy and assured that the rights of the Shareholders or Investors is met.
	b. Perusahaan Terbuka mengungkapkan kebijakan komunikasi perusahaan terbuka dengan Pemegang Saham atau investor dalam situs web. Public Listed Company discloses its communication policy with the Shareholder or investor in the website.	Terpenuhi. Comply.	Perseroan mengungkapkan kebijakan komunikasi dengan Pemegang Saham dalam Laporan Tahunan yang dimuat dalam situs web Perseroan. The Company disclosed its communication policy to Shareholders in the Annual Report available in the Company website.
II.	Fungsi dan Peran Dewan Komisaris Board of Commissioners Function and Role		
3.	Memperkuat Keanggotaan dan Komposisi Dewan Komisaris. To Strengthen the Membership and Composition of the Board of Commissioners.		
	a. Penentuan jumlah anggota Dewan Komisaris mempertimbangkan kondisi Perusahaan Terbuka. Decision concerning the number of Board of Commissioners member is taken by considering the condition of Public Listed Company.	Terpenuhi. Comply.	Jumlah anggota Dewan Komisaris telah disesuaikan dengan kondisi Perseroan. The number of Board of Commissioners member has been aligned with the Company's condition.

No.	Aspek/Prinsip/Rekomendasi Aspect/Principle/Recommendation	Status	Keterangan Description
	b. Penentuan komposisi anggota Dewan Komisaris memperhatikan keberagaman keahlian, pengetahuan, dan pengalaman yang dibutuhkan. Decision concerning the composition of Board of Commissioners member is taken by considering the diversity of expertise, knowledge, and experience required.	Terpenuhi. Comply.	Komposisi Dewan Komisaris Perseroan sesuai dengan ketentuan yang mengatur tentang keahlian, pengetahuan, pengalaman, serta sesuai dengan bidang usaha Perseroan. The composition of Board of Commissioners has been aligned with the rules about their expertise, knowledge, and experience and also in line with the Company's line of business.
4.	Meningkatkan Kualitas Pelaksanaan Tugas dan Tanggung Jawab Dewan Komisaris. To Improve the Implementation Quality of Board of Commissioners' Duties and Responsibilities.		
	a. Dewan Komisaris mempunyai kebijakan penilaian sendiri (<i>self-assessment</i>) untuk menilai kinerja Dewan Komisaris. Board of Commissioners has self-assessment policy to evaluate the performance of Board of Commissioners.	Terpenuhi. Comply.	Penilaian kinerja Dewan Komisaris Perseroan dilakukan dalam bentuk <i>self-assessment</i> berdasarkan pencapaian target <i>key performance indicator</i> (KPI). The evaluation of the Company's Board of Commissioners performance is conducting by performing a self-assessment based on the achievements of key performance indicator (KPI).
	b. Kebijakan penilaian sendiri (<i>self-assessment</i>) untuk menilai kinerja Dewan Komisaris, diungkapkan melalui Laporan Tahunan Perusahaan Terbuka. Self-assessment policy to evaluate the performance of Board of Commissioner is disclosed in the Annual Report of the Public Listed Company.	Terpenuhi. Comply.	Pelaksanaan penilaian kinerja Dewan Komisaris Perseroan diungkapkan dalam Laporan Tahunan ini. The performance appraisal of the Company's Board of Commissioners performance is disclosed in this Annual Report.
	c. Dewan Komisaris mempunyai kebijakan terkait pengunduran diri anggota Dewan Komisaris apabila terlibat dalam kejahatan keuangan. Board of Commissioners has a policy regarding the resignation of Board of Commissioner's member if they are involved in the financial crime.	Terpenuhi. Comply.	Perseroan memiliki pedoman bagi Dewan Komisaris dan Direksi (<i>Board Manual</i>) yang sesuai dengan Anggaran Dasar, peraturan perundang-undangan, dan peraturan pasar modal. Pedoman tersebut antara lain memuat kebijakan terkait pengangkatan dan pemberhentian Dewan Komisaris dan Direksi. The Company has a manual for the Board of Commissioners and Board of Directors Manual that is written in accordance with the Articles of Association, laws and regulations, and capital market regulation. The Board Manual includes, among other things, the policies related to the appointment and dismissal of the Board of Commissioners and Board of Directors.
	d. Dewan Komisaris atau Komite yang menjalankan fungsi Nominasi dan Remunerasi menyusun kebijakan suksesi dalam proses nominasi anggota Direksi. The Board of Commissioners or the Committee that carries out the Nomination and Remuneration function formulates a succession policy in the nomination process for members of the Board of Directors.	Terpenuhi. Comply.	Komite Nominasi dan Remunerasi telah menyusun kebijakan suksesi dalam proses nominasi anggota direksi. The Nomination and Remuneration Committee has formulated a succession policy in the nomination process for members of the board of directors.
III.	Fungsi dan Peran Direksi Board of Directors Function and Role		
5.	Memperkuat Keanggotaan dan Komposisi Direksi. To strengthen the Membership and Composition of the Board of Directors.		
	a. Penentuan jumlah anggota Direksi mempertimbangkan kondisi Perusahaan Terbuka, serta efektivitas dalam pengambilan keputusan. Decision concerning the number of Board of Directors member is taken by considering Public Listed Company's condition and the effectiveness in decision making.	Terpenuhi. Comply.	Jumlah anggota Direksi telah disesuaikan dengan kondisi Perseroan. The number of Board of Directors member has been aligned with the Company's condition.
	b. Penentuan komposisi anggota Direksi memperhatikan keberagaman keahlian, pengetahuan, dan pengalaman yang dibutuhkan. Decision concerning Board of Directors' membership composition is taken by considering the diversity of expertise, knowledge, and experience required.	Terpenuhi. Comply.	Komposisi Direksi Perseroan sesuai dengan ketentuan yang mengatur tentang keahlian, pengetahuan, dan pengalaman serta sesuai dengan bidang usaha Perseroan. The Company's Board of Directors composition is aligned with the Company's line of business and the provisions concerning the expertise, knowledge, and experience.
	c. Anggota Direksi yang membawahi bidang akuntansi atau keuangan memiliki keahlian dan/atau pengetahuan di bidang akuntansi. Board of Directors member who is responsible for the accounting or finance has accounting expertise and/or knowledge.	Terpenuhi. Comply.	Pihak yang ditunjuk sebagai Direktur Keuangan Perseroan merupakan lulusan Sarjana Ekonomi Akuntansi serta memiliki banyak pengalaman di bidang akuntansi, baik sebagai pengajar maupun profesional di berbagai perusahaan. The Company's appointed Director of Finance has Bachelor of Economy degree majoring in Accounting as well as extensive accounting experience both as educator or professional in various companies.
6.	Meningkatkan Kualitas Pelaksanaan Tugas dan Tanggung Jawab Direksi. To Improve the Implementation Quality of Board of Directors Duties and Responsibilities.		
	a. Direksi mempunyai kebijakan penilaian sendiri (<i>self-assessment</i>) untuk menilai kinerja Direksi. Board of Directors owns self-assessment policy to evaluate the performance of Board of Directors.	Terpenuhi. Comply.	Penilaian kinerja Direksi Perseroan dilakukan dalam bentuk <i>self-assessment</i> berdasarkan pencapaian target <i>key performance indicator</i> (KPI). The evaluation of the Company's Board of Directors performance is conducted by performing a self-assessment based on the achievements of key performance indicator (KPI).

No.	Aspek/Prinsip/Rekomendasi Aspect/Principle/Recommendation	Status	Keterangan Description
	<p>b. Kebijakan penilaian sendiri (<i>self-assessment</i>) untuk menilai kinerja Direksi diungkapkan melalui Laporan Tahunan Perusahaan Terbuka. Self-assessment policy to evaluate the performance of Board of Directors is disclosed in the Annual Report of the Public Listed Company.</p>	<p>Terpenuhi. Comply.</p>	<p>Pelaksanaan penilaian kinerja Direksi Perseroan diungkapkan dalam Laporan Tahunan ini. Performing evaluation on the Company's Board of Directors performance is disclosed in this Annual Report.</p>
	<p>c. Direksi mempunyai kebijakan terkait pengunduran diri anggota Direksi apabila terlibat dalam kejahatan keuangan. Board of Directors owns a policy concerning the resignation of Board of Directors member who is involved in the financial crime.</p>	<p>Terpenuhi. Comply.</p>	<p>Perseroan memiliki pedoman bagi Dewan Komisaris dan Direksi (<i>Board Manual</i>) yang sesuai dengan Anggaran Dasar, peraturan perundang-undangan, dan peraturan pasar modal. Pedoman tersebut antara lain memuat kebijakan terkait pengangkatan dan pemberhentian Dewan Komisaris dan Direksi. The Company has a manual for the Board of Commissioners and Board of Directors Manual that is in line with the Articles of Association, laws and regulations, and capital market regulation. The Board Manual consists of the policy related to the appointment and dismissal of the Board of Commissioners and Board of Directors.</p>
IV.	Partisipasi Pemangku Kepentingan Participation of the Stakeholders		
7.	Meningkatkan Aspek Tata Kelola Perusahaan melalui Partisipasi Pemangku Kepentingan. To Improve Good Corporate Governance aspect through the Participation of the Stakeholders.		
	<p>a. Perusahaan Terbuka memiliki kebijakan untuk mencegah terjadinya <i>insider trading</i>. Public Listed Company owns a policy to prevent insider trading.</p>	<p>Terpenuhi. Comply.</p>	<p>Perseroan telah memiliki Kode Etik dan Pedoman Tingkah Laku bagi seluruh insan Perseroan untuk mencegah terjadinya <i>insider trading</i>. The Company has Code of Ethics and Code of Conduct for all people of the Company to prevent the occurrence of insider trading.</p>
	<p>b. Perusahaan Terbuka memiliki kebijakan anti korupsi dan anti <i>fraud</i>. Public Listed Company owns a policy on anti corruption and anti fraud.</p>	<p>Terpenuhi. Comply.</p>	<p>Perseroan telah memiliki kebijakan anti korupsi dan anti <i>fraud</i> yang tercantum dalam Kode Etik dan Pedoman Tingkah Laku. Anti corruption and anti fraud policy is inserted in the Company's Code of Ethics and Code of Conduct.</p>
	<p>c. Perusahaan Terbuka memiliki kebijakan tentang seleksi dan peningkatan kemampuan pemasok atau <i>vendor</i>. Public Listed Company owns a policy to select and improve vendor's capability.</p>	<p>Terpenuhi. Comply.</p>	<p>Perseroan telah memiliki kebijakan terkait seleksi dan evaluasi kemampuan pemasok atau <i>vendor</i>. The Company has policy related to the selection and evaluation of the vendor capability.</p>
	<p>d. Perusahaan Terbuka memiliki kebijakan tentang pemenuhan hak-hak kreditor. Public Listed Company owns a policy to meet the creditor's rights.</p>	<p>Terpenuhi. Comply.</p>	<p>Perseroan senantiasa memenuhi kebijakan dan perjanjian yang disepakati dengan kreditor secara tepat waktu. The Company consistently meet the policy and the agreement with the creditors on a timely manner.</p>
	<p>e. Perusahaan Terbuka memiliki kebijakan sistem <i>whistleblowing</i>. Public Listed Company owns a policy on whistleblowing system.</p>	<p>Terpenuhi. Comply.</p>	<p>Perseroan telah memiliki kebijakan mekanisme <i>whistleblowing</i> sebagai rangkaian dari kebijakan dan prosedur anti <i>fraud</i>. The Company's policy on whistleblowing mechanism is part of its anti fraud policy and procedure.</p>
	<p>f. Perusahaan Terbuka memiliki kebijakan pemberian insentif jangka panjang kepada Direksi dan karyawan. Public Listed Company owns a policy concerning rewarding long-term incentive to Board of Directors and employee.</p>	<p>Terpenuhi. Comply.</p>	<p>Perseroan telah menerapkan imbalan kerja jangka panjang bagi Direksi dan karyawan. The Company implemented a long-term employee benefit to the Board of Directors and employees.</p>
V.	Keterbukaan Informasi Information Transparency		
8.	Meningkatkan Pelaksanaan Keterbukaan Informasi. To Improve the Implementation of Information Transparency.		
	<p>a. Perusahaan Terbuka memanfaatkan penggunaan teknologi informasi secara lebih luas selain situs web sebagai media keterbukaan informasi. Public Listed Company utilizes information technology widely as information transparency media in addition to web site.</p>	<p>Terpenuhi. Comply.</p>	<p>Perseroan, melalui Entitas Anak, memanfaatkan media sosial seperti Facebook, Twitter, dan Instagram untuk menyampaikan informasi, salah satunya mengenai produk dan jasa yang ditawarkan. The Company, through its Subsidiaries utilizes social media such as Facebook, Twitter, and Instagram to communicate various information, including its products and services.</p>
	<p>b. Laporan Tahunan Perusahaan Terbuka mengungkapkan pemilik manfaat akhir dalam kepemilikan saham perusahaan terbuka paling sedikit 5%, selain pengungkapan pemilik manfaat akhir dalam kepemilikan saham perusahaan terbuka melalui Pemegang Saham Utama dan Pengendali. The Annual Report of a Public Listed Company discloses the ultimate beneficial owner in shareholdings of the public listed company of at least 5% in addition to declaring the ultimate beneficial owner in the shareholding of a public listed company through the Main and Controlling Shareholders.</p>	<p>Terpenuhi. Comply.</p>	<p>Laporan Tahunan ini telah memuat seluruh pemilik manfaat akhir dalam kepemilikan saham Perseroan. This annual report has included information concerning the ultimate beneficial owner of the Company shares.</p>

Rapat Umum Pemegang Saham

General Meeting of Shareholder



Rapat Umum Pemegang Saham (RUPS) merupakan organ tertinggi Perseroan yang memfasilitasi para Pemegang Saham untuk mempergunakan hak dan memberikan pendapat terkait arah dan kebijakan perusahaan. Meskipun demikian, RUPS tidak dapat mengintervensi fungsi, tugas, dan tanggung jawab Dewan Komisaris serta Direksi dalam menjalankan kegiatan pengawasan dan pengelolaan Perseroan.

General Meeting of Shareholders (GMS) is the highest organ in the Company that facilitates Shareholders in exercising their rights and giving their opinions with regards to the Company's direction and policy. However, GMS is not allowed to intervene Board of Commissioners and Board of Directors functions, duties and responsibilities in monitoring and managing the Company.

Pelaksanaan RUPS Tahun 2020

Perseroan menyelenggarakan RUPS Tahunan dan 1 kali RUPS Luar Biasa di tahun 2020.

Implementation of Annual GMS 2020

The Company conducted Annual GMS and 1 Extraordinary GMS in the year of 2020.

Tahapan Pelaksanaan Stages of Implementation	Pemberitahuan Notification	: 16 Juli / July 2020 kepada Otoritas Jasa Keuangan to Financial Services Authority
	Pengumuman Announcement	: 23 Juli / July 2020 melalui situs web Perseroan, Bursa Efek Indonesia, dan Otoritas Jasa Keuangan, serta Surat Kabar Investor Daily through the Company, Stock Exchange Indonesia, and Financial Services Authorities website, and Investor Daily Newspaper
	Pemanggilan Invitation	: 7 Agustus / August 2020 melalui situs web Perseroan, Bursa Efek Indonesia, dan Otoritas Jasa Keuangan, serta Surat Kabar Investor Daily Through the Company, Stock Exchange Indonesia, and Financial Services Authorities website, and Investor Daily Newspaper

<p>Tahapan Pelaksanaan Stages of Implementation</p>	<p>Pelaksanaan Implementation : 31 Agustus / August 2020 Sinar Mas Land Plaza Tower II Lt. 39 Jl. MH Thamrin No. 51 Jakarta Pusat, 10350 RUPS Tahunan / Annual GMS 10.01 WIB-10.25 WIB RUPS Luar Biasa / Extraordinary GMS 10.27 WIB-10.37 WIB</p> <p>Hasil RUPS GMS Result : 2 September / September 2020 pada Situs Web Perseroan dan Bursa Efek Indonesia serta Surat Kabar Investor Daily. Risalah RUPS Tahunan tertuang dalam Akta Notaris No. 137 tertanggal 31 Agustus 2020 dan RUPS Luar Biasa tercantum dalam Akta Notaris No. 138 tertanggal 31 Agustus 2020. Kedua risalah rapat tersebut dibuat oleh Aulia Taufani, SH, notaris di Jakarta. through the Company and Stock Exchange Indonesia website and Investor Daily Newspaper. Minutes of Annual GSM is recorded in Notarial Deed No. 137 dated 31 August 2020 and Extraordinary GMS is recorded in Notarial Deed No. 138 dated 31 August 2020. Both minutes of meeting are made by Aulia Taufani, SH, notary in Jakarta.</p>
<p>Mata Acara Agenda</p>	<p>RUPS Tahunan / Annual GMS</p> <ol style="list-style-type: none"> 1. Persetujuan atas Laporan Tahunan Perseroan, termasuk Laporan Tugas Pengawasan Dewan Komisaris serta pengesahan Laporan Keuangan Perseroan, untuk tahun buku yang berakhir pada 31 Desember 2019 sekaligus memberikan pembebasan tanggung jawab sepenuhnya (<i>volledig acquit et de charge</i>) kepada anggota Dewan Komisaris dan Direksi Perseroan atas tindakan pengawasan dan pengurusan Perseroan yang telah dijalankan selama tahun buku 2019, sepanjang tercermin dari Laporan Tahunan dan tercatat pada Laporan Keuangan Perseroan dan bukan merupakan tindak pidana atau pelanggaran terhadap ketentuan peraturan perundang-undangan yang berlaku; 2. Persetujuan penggunaan laba bersih Perseroan untuk tahun buku yang berakhir 31 Desember 2019; 3. Persetujuan atas remunerasi Dewan Komisaris dan Direksi Perseroan untuk periode Januari sampai dengan Desember 2020; dan 4. Penunjukan akuntan publik pada Kantor Akuntan Publik Mirawati Sensi Idris untuk melakukan audit Laporan Keuangan Perseroan untuk tahun buku 2020 dan memberi wewenang kepada Direksi untuk menetapkan honorarium akuntan publik pada kantor akuntan publik tersebut serta persyaratan lain penunjukannya serta persetujuan memberikan delegasi kepada Dewan Komisaris Perseroan untuk menunjuk kantor akuntan publik lain yang terdaftar di Otoritas Jasa Keuangan berdasarkan rekomendasi Komite Audit, apabila karena satu dan lain hal kantor akuntan publik yang ditunjuk tidak dapat melaksanakan tugasnya. <ol style="list-style-type: none"> 1. Approval of the Company Annual Report, Board of Commissioners Supervisory Report, and Financial Report for the financial year ended in 31 December 2019, and to give full release of responsibility (<i>volledig acquit et de charge</i>) to the Company's Board of Commissioners and Board of Directors on their supervision and management actions for the financial year of 2019 provided that such actions is reflected and recorded in the Company's Annual Report and Financial Report, and that such actions is not an act of criminal or violation to the prevailing laws and regulations; 2. Approving the use of the Company's net income for the financial year of 31 Desember 2019; 3. Approval of the Company's Board of Commissioners and Board of Directors remuneration for the period of January to December 2020; and 4. Appointing Public Account Office Mirawati Sensi Idris to audit the Company's Financial Statements for the financial year of 2020, and to authorize the Board of Directors to decide the honorarium of the said Public Accountant Office and other requirements for such appointment as well as to authorize the Company's Board of Commissioners to appoint other Public Accountant registered in the Financial Services Authority based on the Audit Committee's recommendation, in case the first appointed Public Accountant is not able to carry out its duties. <p>RUPS Luar Biasa / Extraordinary GMS</p> <ol style="list-style-type: none"> 1. Persetujuan penyesuaian/perubahan Pasal 3 Anggaran Dasar Perseroan tentang Maksud dan Tujuan serta Kegiatan Usaha Perseroan; serta 2. Persetujuan perubahan susunan Direksi dan Dewan Komisaris Perseroan. <ol style="list-style-type: none"> 1. Approving the adjustment/amendment to Article 3 of the Company's Articles Association regarding the Purpose and Objectives and Company's business activities; and 2. Approval on the change in the Company's Board of Directors and Board of Commissioners composition.
<p>Kehadiran Attendance</p>	<p>1. Anggota Dewan Komisaris dan Direksi / Member of Board of Commissioners and Board of Directors</p> <p>Dewan Komisaris / Board of Commissioners</p> <p>Komisaris Independen / Independent Commissioner : Robinson Simbolon Komisaris Independen/ Independent Commissioner : Burhanuddin Abdullah</p> <p>turut berpartisipasi melalui video konferensi / participated through video conference</p> <p>Komisaris Utama / President Commissioner : Indra Widjaja Komisaris / Commissioner : Howen Widjaja Komisaris / Commissioner : Fuganto Widjaja</p> <p>Direksi / Board of Directors</p> <p>Direktur Utama / President Director : Doddy Susanto Direktur / Director : Kurniawan Udjaja Direktur / Director : Dani Lihardja Direktur / Director : Agus Leman Gunawan</p> <p>2. Pemegang Saham / Shareholders 5.524.910.858 saham (86,77%) dari total 6.367.664.717 saham / 5,524,910,858 shares (86.77%) of a total 6,367,664,717 shares</p>

Hasil Keputusan RUPS Tahunan Annual GMS Resolutions

Mata Acara 1 Agenda 1

Menyetujui Laporan Tahunan Perseroan, termasuk Laporan Tugas Pengawasan Dewan Komisaris serta pengesahan Laporan Keuangan Perseroan, untuk tahun buku yang berakhir pada tanggal 31 Desember 2019 sekaligus memberikan dan pembebasan tanggung jawab sepenuhnya (*volledig acquit et de charge*) kepada anggota Dewan Komisaris dan Direksi Perseroan atas tindakan pengurusan dan pengawasan Perseroan yang telah dijalankan selama tahun buku 2019, sepanjang tercermin dari Laporan Tahunan dan tercatat pada Laporan Keuangan Perseroan dan bukan merupakan tindak pidana atau pelanggaran terhadap ketentuan peraturan perundang-undangan yang berlaku.

Approving the Company Annual Report, Board of Commissioners Supervisory Report, and Financial Report for the financial year ended in 31 December 2019, and to give full release of responsibility (*volledig acquit et de charge*) to the Company's Board of Commissioners and Board of Directors on their supervision and management actions during the financial year of 2019 provided that such actions is reflected and recorded in the Company's Annual Report and Financial Report, and that such actions is not an act of criminal or violation to the prevailing laws and regulations.

Hasil Pemungutan Suara Voting Result

5.524.746.458 saham atau 99,997% setuju, 164.400 saham atau 0,003% abstain.
5,524,746,458 shares or 99.997% agree, 164,400 shares or 0.003% abstain.

Realisasi Realization

Telah direalisasikan sepenuhnya.
Fully implemented.

Mata Acara 2 Agenda 2

1. Tidak dibagikan dividen kepada para Pemegang Saham. Laba yang tidak dibagikan sebagai dividen tersebut dimasukkan ke dalam *retained earning* dan digunakan sebagai modal kerja Perseroan serta setoran modal/investasi pada Entitas Anak dan Asosiasi baik pada Entitas Anak baru maupun yang sudah ada; dan
2. Memberikan wewenang kepada Direksi Perseroan untuk mengatur, melaksanakan, dan menjalankan tindakan-tindakan yang diperlukan sehubungan dengan penggunaan saldo laba Perseroan tersebut diatas sesuai dengan ketentuan hukum dan peraturan yang berlaku.

1. The Company did not distribute dividend to its Shareholders and will book net profit as retained earnings and use it as the Company's working capital, and paid-in capital/investment to its Subsidiaries and Associated Companies in the new or existing Subsidiaries; and

2. Authorizing the Company's Board of Directors to coordinate, perform, and carry out necessary course of actions with regards to the use of the Company's retained earnings in accordance with the prevailing law and regulations.

Hasil Pemungutan Suara Voting Result

5.524.910.858 saham atau 100,00% setuju.
5,524,910,858 shares or 100.00% agree.

Realisasi Realization

Telah direalisasikan sepenuhnya.
Fully implemented.

Mata Acara 3 Agenda 3

1. Menyetujui pemberian kuasa dan wewenang kepada Komite Nominasi dan Remunerasi untuk menentukan pembagian tugas dan wewenang kepada masing-masing Direksi dan untuk menentukan remunerasi bagi anggota Direksi Perseroan; dan
2. Menetapkan remunerasi Dewan Komisaris dan melimpahkan wewenang kepada Komite Nominasi dan Remunerasi untuk menetapkan besarnya masing-masing diantara anggota Dewan Komisaris.

1. Authorizing the Company's Nomination and Remuneration Committee to assign Board of Directors duties and authorities and to decide the remuneration of the Company's Board of Directors member; and

2. Deciding the Board of Commissioners remuneration and authorizing the Nomination and Remuneration Committee to decide the remuneration amount for each Board of Commissioners member.

Hasil Pemungutan Suara Voting Result

5.524.910.858 saham atau 100,00% setuju.
5,524,910,858 shares or 100.00% agree.

Realisasi Realization

Telah direalisasikan sepenuhnya.
Fully implemented.

Mata Acara 4 Agenda Item 4

Menyetujui penunjukan akuntan publik pada Kantor Akuntan Publik Mirawati Sensi Idris untuk melakukan audit Laporan Keuangan Perseroan untuk tahun buku 2020 dan memberi wewenang kepada Direksi untuk menetapkan honorarium akuntan publik pada kantor akuntan publik tersebut serta persyaratan lain penunjukannya serta persetujuan memberikan delegasi kepada Dewan Komisaris Perseroan untuk menunjuk kantor akuntan publik lain yang terdaftar di Otoritas Jasa Keuangan berdasarkan rekomendasi Komite Audit, apabila karena satu dan lain hal kantor akuntan publik yang ditunjuk tidak dapat melaksanakan tugasnya.

To approve the appointment of Public Account Office Mirawati Sensi Idris to audit the Company's Financial Statements for the financial year of 2020, and to authorize the Board of Directors to decide the honorarium of the said Public Accountant Office and other requirements for such appointment as well as to authorize the Company's Board of Commissioners to appoint other Public Accountant registered in the Financial Services Authority based on the Audit Committee's recommendation, in case the first appointed Public Accountant is not able to carry out its duties.

Hasil Pemungutan Suara Voting Result

5.524.746.458 saham atau 99,997% setuju, 164.400 saham atau 0,003% abstain.
5,524,746,458 shares or 99.997% agree, 164,400 shares or 0.003% abstain.

Realisasi Realization

Telah direalisasikan sepenuhnya.
Fully implemented.

Hasil Keputusan RUPS Luar Biasa Extraordinary GMS Resolutions

Mata Acara 1 Agenda 1

Menyetujui penyesuaian/perubahan Pasal 3 tentang Maksud dan Tujuan serta Kegiatan Usaha Perseroan dalam rangka pemenuhan Peraturan Pemerintah Republik Indonesia No. 24 Tahun 2018 tentang Pelayanan Perizinan Berusaha Terintegrasi secara Elektronik dengan sepenuhnya tunduk pada ketentuan Otoritas Jasa Keuangan yang berlaku.

Approving the adjustment/amendment to article 3 concerning the Purpose and Objectives and Company's business activities in compliance with Government of the Republic of Indonesia Regulation No. 24 of 2018 regarding the Electronic Integrated Business Licensing Services that is fully subject to the applicable Financial Services Authority provisions.

Hasil Pemungutan Suara

Voting Result

5.523.579.858 saham atau 9,9759% setuju, 1.331.000 saham atau 0,0241% tidak setuju.

5,523,579,858 shares or 99.9759% agree, 1,331,000 shares or 0.0241% abstain.

Realisasi

Realization

Telah direalisasikan sepenuhnya.

Fully implemented.

Mata Acara 2 Agenda Item 2

1. Menyetujui memberhentikan dengan hormat seluruh Dewan Komisaris dan Direksi Perseroan terhitung sejak ditutupnya Rapat ini dan demikian dengan mengucapkan terima kasih atas segala jasa-jasa yang telah diberikan selama ini kepada Perseroan, dan selanjutnya memberikan pembebasan dan pelunasan sepenuhnya (*acquit et discharge*) atas tindakan pengurusan dan pengawasan sesuai dengan jabatannya yang dilakukan selama ini, sepanjang tindakan tersebut tercermin dalam buku-buku Perseroan.

Approving to honorably dismiss all the Board of Commissioners and Board of Directors of the Company as of the closing of this Meeting and to wish them thank-you for all the services given to the Company, and further provide full release and settlement (*acquit et discharge*) for management and supervision actions in accordance with their position so far, as long as these actions are reflected in the Company's books

2. Menyetujui mengangkat Dewan Komisaris dan Direksi Perseroan untuk masa jabatan berikutnya sesuai dengan masa jabatan Dewan Komisaris dan Direksi yang dimuat dalam Anggaran Dasar Perseroan, sehingga untuk selanjutnya terhitung sejak ditutupnya rapat ini hingga penutupan RUPS Tahunan tahun ketiga setelah rapat ini, yaitu pada tahun 2023 susunan Dewan Komisaris dan Direksi Perseroan menjadi sebagai berikut.

Approving the appointment of the Board of Commissioners and Board of Directors of the Company for the next term in accordance with the terms of office of the Board of Commissioners and Board of Directors as stated in the Articles of Association of the Company, as such from the closing of this meeting to the closing of the Annual GMS in the third year after this meeting, namely in 2023 the composition of the Board The Commissioners and Directors of the Company are as follows.

Dewan Komisaris / Board of Commissioners

Komisaris Utama / President Commissioner	: Indra Widjaja
Komisaris / Commissioner	: Howen Widjaja
Komisaris / Commissioner	: Fuganto Widjaja
Komisaris Independen / Independent Commissioner	: Robinson Simbolon
Komisaris Independen / Independent Commissioner	: Burhanuddin Abdullah

Direksi / Board of Directors

Direktur Utama / President Director	: Doddy Susanto
Direktur / Director	: Kurniawan Udjaja
Direktur / Director	: Dani Lihardja
Direktur / Director	: Agus Leman Gunawan
Direktur / Director	: Hermawan Hosein

3. Menyetujui memberikan kuasa dan wewenang kepada Direksi Perseroan, baik sendiri maupun bersama-sama dengan hak substitusi, untuk melaksanakan keputusan-keputusan dalam rapat, termasuk tetapi tidak terbatas pada menyatakan kembali keputusan tersebut dalam akta notaris, membuat atau meminta dibuatkan segala akta-akta, surat-surat maupun dokumen-dokumen yang diperlukan, hadir dihadapan pihak pejabat yang berwenang untuk memberitahukan hal tersebut kepada instansi pemerintah terkait, termasuk tetapi tidak terbatas pada Menteri Hukum dan Hak Asasi Manusia Republik Indonesia, serta melakukan pendaftaran maupun pengumuman berdasarkan peraturan perundang-undangan yang berlaku, satu dan lain hal tanpa adayang dikecualikan.

Approving the granting of authority to the Company's Board of Directors to act singly or jointly with a substitution right; to execute any decisions made in the Meeting, including but not limited to put such decision in a notarial deed; to issue or order a deed to be made, to issue any required letters or documents, to present before the authorized officials in order to inform such matters to related government institution, including but not limited to Ministry of Law and Human Rights of the Republic of Indonesia, and to do a registration or announcement based on the prevailing rules and regulations, one or the other without any exception.

Hasil Pemungutan Suara

Voting Result

5.523.579.858 saham atau 9,9759% setuju, 1.331.000 saham atau 0,0241% tidak setuju.

5,523,579,858 shares or 99.9759% agree, 1,331,000 shares or 0.0241% abstain.

Realisasi

Realization

Telah direalisasikan sepenuhnya.

Fully implemented.

Pelaksanaan RUPS Tahun 2019

Perseroan menyelenggarakan RUPS Tahunan dan 1 kali RUPS Luar Biasa di tahun 2019.

Implementation of Annual GMS 2019

The Company conducted Annual GMS and one Extraordinary GMS in the year of in 2019.

Tahapan Pelaksanaan Stages of Implementation	Pemberitahuan Notification : 9 Mei / May 2019 kepada Otoritas Jasa Keuangan to Financial Services Authority
	Pengumuman Announcement : 16 Mei / May 2019 melalui situs web Perseroan, Bursa Efek Indonesia, dan Otoritas Jasa Keuangan, serta Surat Kabar Investor Daily dan Media Indonesia / through the Company, Indonesia Stock Exchange, and Financial Services Authority website, and Investor Daily and Media Indonesia Newspaper.
	Pemanggilan Invitation : 31 Mei / May 2019 melalui situs web Perseroan, Bursa Efek Indonesia, dan Otoritas Jasa Keuangan, serta Surat Kabar Investor Daily dan Media Indonesia / through the Company, Indonesia Stock Exchange, and Financial Services Authority website, and Investor Daily and Media Indonesia Newspaper.
	Pelaksanaan Implementation : 28 Juni / June 2019 Sinar Mas Land Plaza Tower II Lt. 39 Jl. MH Thamrin No. 51 Jakarta Pusat, 10350 RUPS Tahunan / Annual GMS 09.45 WIB-10.10 WIB RUPS Luar Biasa / Extraordinary GMS 10.12 WIB-10.17 WIB
	Hasil RUPS GMS Result : 1 Juli / July 2019 pada Situs Web Perseroan dan Bursa Efek Indonesia serta Surat Kabar Investor Daily dan Media Indonesia. Risalah RUPS Tahunan tertuang dalam Akta Notaris No. 82 tertanggal 28 Juni 2019 dan RUPS Luar Biasa tercantum dalam Akta Notaris No. 83 tertanggal 28 Juni 2019. Kedua risalah rapat tersebut dibuat oleh Aulia Taufani, SH, notaris di Jakarta. through the Company and Indonesia Stock Exchange website and Investor Daily and Media Indonesia Newspaper. Minutes of Annual GMS is recorded in Notarial Deed No. 82 dated 28 June 2019 and Minutes of Extraordinary GMS is recorded in Notarial Deed No. 83 dated 28 June 2019. Both of minutes of meeting is made by Aulia Taufani, SH, notary in Jakarta.
Mata Acara Agenda	RUPS Tahunan / Annual GMS 1. Persetujuan atas Laporan Tahunan Perseroan, termasuk Laporan Tugas Pengawasan Dewan Komisaris serta pengesahan Laporan Keuangan Perseroan, untuk tahun buku yang berakhir pada 31 Desember 2018 sekaligus memberikan pembebasan tanggung jawab sepenuhnya (<i>volledig acquit et de charge</i>) kepada anggota Dewan Komisaris dan Direksi Perseroan atas tindakan pengurusan dan pengawasan Perseroan yang telah dijalankan selama tahun buku 2018, sepanjang tercermin dari Laporan Tahunan dan tercatat pada Laporan Keuangan Perseroan dan bukan merupakan tindak pidana atau pelanggaran terhadap ketentuan peraturan perundang-undangan yang berlaku; 2. Persetujuan penggunaan laba bersih Perseroan untuk tahun buku yang berakhir 31 Desember 2018; 3. Persetujuan atas remunerasi Dewan Komisaris dan Direksi Perseroan untuk periode Januari sampai dengan Desember 2019; dan 4. Penunjukan akuntan publik untuk melakukan audit Laporan Keuangan Perseroan untuk tahun buku 2019 dan memberi wewenang kepada Direksi untuk menetapkan honorarium akuntan publik serta persyaratan lain penunjukannya serta persetujuan memberikan delegasi kepada Dewan Komisaris Perseroan untuk menunjuk kantor akuntan publik lain yang terdaftar di Otoritas Jasa Keuangan berdasarkan rekomendasi Komite Audit, apabila karena satu dan lain hal kantor akuntan publik yang ditunjuk tidak dapat melaksanakan tugasnya. 1. Approval of the Company Annual Report, Board of Commissioners Supervisory Report, and Financial Report for the financial year ended in 31 December 2018, and to give full release of responsibility (<i>volledig acquit et de charge</i>) to the Company's Board of Commissioners and Board of Directors on their supervision and management actions for the financial year of 2018 provided that such actions is reflected and recorded in the Company's Annual Report and Financial Report, and that such actions is not an act of criminal or violation to the prevailing laws and regulations; 2. Approval of the utilization of the Company's net profit for the financial year ended in 31 December 2018; 3. Approval of the Company's Board of Commissioners and Board of Directors remuneration for the period of January to December 2019; and 4. Appointing Public Accountant to audit the Company's Financial Statements for the financial year of 2019, and to authorize the Board of Directors to decide the Public Accountant's honorarium, and other requirements for such appointment as well as to authorize the Company's Board of Commissioners to appoint other Public Accountant registered in the Financial Services Authority based on the Audit Committee's recommendation, in case the first appointed Public Accountant is not able to carry out its duties.
	RUPS Luar Biasa / Extraordinary GMS 1. Persetujuan perubahan susunan Direksi dan Dewan Komisaris Perseroan; serta 2. Laporan perubahan susunan Komite Audit Perseroan. 1. Approval on the change in the Company's Board of Directors and Board of Commissioners composition; and 2. Report concerning the change of the Company's Audit Committee composition.
Kehadiran Attendance	1. Anggota Dewan Komisaris dan Direksi / Member of Board of Commissioners and Board of Directors Dewan Komisaris / Board of Commissioners Komisaris Utama / President Commissioner : Indra Widjaja Komisaris / Commissioner : Howen Widjaja Komisaris Independen / Independent Commissioner : Robinson Simbolon Komisaris Independen / Independent Commissioner : Burhanuddin Abdullah Direksi / Board of Directors Direktur Utama / President Director : Doddy Susanto Direktur / Director : Kokarjadi Chandra Direktur / Director : Kurniawan Udjaja Direktur / Director : Dani Lihardja Direktur Independen / Independent Director : Agus Leman Gunawan
	2. Pemegang Saham / Shareholders RUPS Tahunan / Annual GMS 4.0.0.327 saham atau 76,143% dari total 6.367.664.717 saham / 4,848,504,327 shares or 76.143% of a total 6,367,667,717 shares RUPS Luar Biasa / Extraordinary GMS 5.647.151.906 saham atau 88,685% dari total 6.367.664.717 saham / 5,647,151,906 shares or 88.685% of a total 6,367,664,717 shares

Hasil Keputusan RUPS Tahunan Annual GMS Resolutions

Mata Acara 1 Agenda 1

Menyetujui Laporan Tahunan Perseroan termasuk Laporan Tugas Pengawasan Dewan Komisaris serta pengesahan Laporan Keuangan Perseroan untuk tahun buku yang berakhir pada tanggal 31 Desember 2018 sekaligus memberikan dan pembebasan tanggung jawab sepenuhnya (*volledig acquit et de charge*) kepada anggota Dewan Komisaris dan Direksi Perseroan atas tindakan pengurusan dan pengawasan Perseroan yang telah dijalankan selama tahun buku 2018, sepanjang tercermin dari Laporan Tahunan dan tercatat pada Laporan Keuangan Perseroan dan bukan merupakan tindak pidana atau pelanggaran terhadap ketentuan peraturan perundang-undangan yang berlaku.

Approving the Company Annual Report, Board of Commissioners Supervisory Report, and Financial Report for the financial year ended in 31 December 2018, and to give full release of responsibility (*volledig acquit et de charge*) to the Company's Board of Commissioners and Board of Directors on their supervision and management actions during the financial year of 2018 provided that such actions is reflected and recorded in the Company's Annual Report and Financial Report, and that such actions is not an act of criminal or violation to the prevailing laws and regulations.

Hasil Pemungutan Suara Voting Result

4.847.598.827 saham atau 99,977% setuju, 905.500 saham atau 0,019% tidak setuju, dan 206.000 atau 0,004% abstain.
4,847,598,827 shares or 99.977% agree, 905,500 shares or 0.019% disagree, and 206,000 or 0.004% abstain.

Realisasi Realization

Telah direalisasikan sepenuhnya.
Fully implemented.

Mata Acara 2 Agenda 2

1. Tidak dibagikan dividen kepada para Pemegang Saham. Laba yang tidak dibagikan sebagai dividen tersebut dimasukan ke dalam laba ditahan dan digunakan sebagai modal kerja Perseroan serta setoran modal/investasi pada Entitas Anak dan asosiasi, baik pada Entitas Anak baru maupun yang sudah ada; dan
2. Memberikan wewenang kepada Direksi Perseroan untuk mengatur, melaksanakan, dan menjalankan tindakan-tindakan yang diperlukan sehubungan dengan penggunaan saldo laba Perseroan tersebut diatas sesuai dengan ketentuan hukum dan peraturan yang berlaku.

1. The Company did not distribute dividend to its Shareholders and will book net profit as retained earnings and use it as working capital, paid-in capital/ investment to its Subsidiaries and associated companies in the new or existing Subsidiaries; and
2. Authorizing the Company's Board of Directors to coordinate, perform, and carry out necessary course of actions with regards to the use of the Company's retained earnings in accordance with the prevailing law and regulations.

Hasil Pemungutan Suara Voting Result

4.847.598.827 saham atau 99,981% setuju, 905.500 saham atau 0,019% tidak setuju.
4,847,598,827 shares or 99.981% agree, 905,500 shares or 0.019% disagree.

Realisasi Realization

Telah direalisasikan sepenuhnya.
Fully implemented.

Mata Acara 3 Agenda 3

1. Menyetujui pemberian kuasa dan wewenang kepada Dewan Komisaris menentukan pembagian tugas dan wewenang kepada masing-masing Direksi dan untuk menentukan remunerasi bagi anggota Direksi Perseroan; dan
2. Menetapkan remunerasi Dewan Komisaris dan melimpahkan wewenang kepada Dewan Komisaris untuk menetapkan besarnya masing-masing diantara anggota Dewan Komisaris.

1. Authorizing the Board of Commissioners to assign Board of Directors duties and authorities, and to decide the remuneration of the Company's Board of Directors member; and
2. Deciding the Board of Commissioners remuneration and authorizing the Board of Commissioners to decide the remuneration amount for each Board of Commissioners member.

Hasil Pemungutan Suara Voting Result

4.847.598.827 saham atau 99,981% setuju, 905.500 saham atau 0,019% tidak setuju.
4,847,598,827 shares or 99.981% agree, 905,500 shares or 0.019% disagree.

Realisasi Realization

Telah direalisasikan sepenuhnya.
Fully implemented.

Mata Acara 4 Agenda 4

Menyetujui penunjukan Akuntan Publik pada Kantor Akuntan Publik Mirawati Sensi Idris untuk melakukan audit Laporan Keuangan Perseroan untuk tahun buku 2019 dan memberi wewenang kepada Direksi untuk menetapkan honorarium akuntan publik pada kantor akuntan publik tersebut serta persyaratan lain penunjukannya serta persetujuan memberikan delegasi kepada Dewan Komisaris Perseroan untuk menunjuk kantor akuntan publik lain yang terdaftar di Otoritas Jasa Keuangan berdasarkan rekomendasi Komite Audit, apabila karena satu dan lain hal kantor akuntan publik yang ditunjuk tidak dapat melaksanakan tugasnya.

To approve the appointment of Public Account Office Mirawati Sensi Idris to audit the Company's Financial Statements for the financial year of 2019, and to authorize the Board of Directors to decide the honorarium of the said Public Accountant Office and other requirements for such appointment as well as to authorize the Company's Board of Commissioners to appoint other Public Accountant registered in the Financial Services Authority based on the Audit Committee's recommendation, in case the first appointed Public Accountant is not able to carry out its duties.

Hasil Pemungutan Suara Voting Result

4.847.598.827 saham atau 99,977% setuju, 905.500 saham atau 0,019% tidak setuju, dan 206.000 atau 0,004% abstain.
4,847,598,827 shares or 99.977% agree, 905,500 shares or 0,019% disagree, and 206,000 or 0.004% abstain.

Realisasi Realization

Telah direalisasikan sepenuhnya.
Fully implemented.

Hasil Keputusan RUPS Luar Biasa Extraordinary GMS Resolutions

Mata Acara 1 Agenda 1

Perseroan tidak menerima usulan yang diajukan, maka untuk agenda ini tidak dilakukan pembahasan. Perseroan mengangkat kembali Dewan Komisaris dan Direksi periode sebelumnya.

The Company disapproved the proposal hence no discussion held on this agenda. The Company reappointed previous Board of Commissioners and Board of Directors.

Hasil Pemungutan Suara

Voting Result

Musyawarah untuk mufakat.

Discussion to reach unanimous agreement.

Realisasi

Realization

Telah direalisasikan sepenuhnya.

Fully implemented.

Mata Acara 2 Agenda 2

Dewan Komisaris menerima pengunduran diri Fuganto Widjaja selaku anggota Komite Audit Perseroan dan mengangkat Irsan Soemantri Brodjonegoro sebagai penggantinya. Dengan demikian, susunan Komite Audit Perseroan terdiri dari:

Board of Commissioners approved Fuganto Widjaja's resignation from his position as the Company's Audit Committee member and appointed Irsan Soemantri Brodjonegoro as the replacement. Composition of the Company's new Audit Committee is as follows:

Ketua / Chairman : Robinson Simbolon

Anggota / Member : Edward Herawan Hadidjaja

Anggota / Member : Irsan Soemantri Brodjonegoro

Hasil Pemungutan Suara

Voting Result

Musyawarah untuk mufakat.

Discussion to reach unanimous agreement.

Realisasi

Realization

Telah direalisasikan sepenuhnya.

Fully implemented.

Dewan Komisaris

Board of Commissioners

Dewan Komisaris merupakan Organ Perseroan yang bertanggung jawab secara kolektif kepada Pemegang Saham terkait pengawasan dan pemberian nasihat kepada Direksi. Dewan Komisaris juga turut memantau efektivitas implementasi GCG yang dilakukan di seluruh tingkatan organisasi Perseroan.

Board of Commissioners is the Company Organ that has a collective responsibility to Shareholders with regards to supervising and advising the Board of Directors. Board of Commissioners also take part in overseeing the effectiveness of GCG implementation at all level of organization in the Company.

Pedoman Kerja

Dewan Komisaris menjalankan tugas dan tanggung jawabnya berdasarkan Pedoman Kerja Dewan Komisaris (*Board Manual*). Pedoman tersebut disusun berdasarkan prinsip-prinsip hukum korporasi, Anggaran Dasar Perseroan, peraturan perundang-undangan yang berlaku, arahan Pemegang Saham, serta praktik terbaik GCG.

Board of Commissioners Manual

Board of Commissioners carried out its duties and responsibilities based on Board of Commissioners Manual. This manual is written based on corporate law principles, the Company's Articles of Association, prevailing laws and regulations, Shareholders direction, and GCG best practices.

Secara umum, *Board Manual* Perseroan berisikan tugas, tanggung jawab, dan pola hubungan kerja Dewan Komisaris dengan organ lain di Perseroan. *Board Manual* ini diharapkan dapat meningkatkan kualitas dan efektivitas hubungan kerja antar organ perusahaan, kegiatan usaha Perseroan dapat dilaksanakan secara harmonis, serta tercapainya Visi dan Misi Perseroan yang telah ditetapkan.

In general, the Company's Board of Commissioners Manual consists of duties, responsibilities, and Board of Commissioners and other Company's organ working relations pattern. It is expected that by having a Board of Commissioners there in an improvement in the quality and effectivity of the company's organ working relation, harmonization in running the Company's business, and achievement of the Company's Vision and Mission.

Tugas dan Tanggung Jawab

Tugas dan tanggung jawab Dewan Komisaris meliputi:

1. Melakukan pengawasan terhadap pengelolaan Perseroan yang dilakukan oleh Direksi, serta memberi arahan kepada Direksi;
2. Mengawasi kinerja dan kepatuhan Direksi terhadap peraturan dan perundang-undangan yang berlaku sesuai prinsip GCG; dan
3. Melakukan evaluasi dan audit terhadap pelaksanaan kebijaksanaan strategis.

Komposisi dan Masa Jabatan

Komposisi dan jumlah anggota Dewan Komisaris ditetapkan melalui mekanisme RUPS dengan mempertimbangkan Visi, Misi, dan kompleksitas Perseroan. Pihak yang ditunjuk menjadi Dewan Komisaris telah memenuhi kriteria yang telah ditetapkan Perseroan sesuai dengan Anggaran Dasar dan *Board Manual*, baik dari segi keahlian, pendidikan, maupun pengalaman.

Komposisi dan masa jabatan Dewan Komisaris Perseroan hingga 31 Desember 2020 diungkapkan pada tabel berikut.

Nama Name	Jabatan Position	Pertama Kali Menjabat Starting Year
Indra Widjaja	Komisaris Utama President Commissioner	2001
Howen Widjaja	Komisaris Commissioner	2010
Fuganto Widjaja	Komisaris Commissioner	2013
Robinson Simbolon	Komisaris Independen Independent Commissioner	2014
Burhanudin Abdullah	Komisaris Independen Independent Commissioner	2016

Profil Dewan Komisaris diungkapkan pada bab Laporan Manajemen dalam Laporan Tahunan ini.

Komisaris Independen

Perseroan memiliki 2 Komisaris Independen dari total 5 anggota Dewan Komisaris atau 40% dari jumlah anggota Dewan Komisaris. Dengan demikian, ketentuan 30% Komisaris Independen dari total anggota Dewan Komisaris yang tercantum dalam Peraturan Otoritas Jasa Keuangan No. 33/POJK.04/2014 tentang Direksi dan Dewan Komisaris Emiten atau Perusahaan Publik telah terpenuhi.

Duties and Responsibilities

Board of Commissioners duties and responsibilities comprises of:

1. To direct and monitor the Board of Directors in managing the Company;
2. To monitor Board of Directors' performance and compliance with the prevailing laws and regulations according to GCG principles; and
3. To evaluate and audit strategic policies implementation.

Composition and Period of Service

The composition and number of Board of Commissioners member is determined through GMS mechanism by considering the Company's Vision, Mission and complexity. The appointed Board of Commissioners has complied with the Company's criteria that is aligned with the Articles of Association and Board of Commissioners Manual, both in term of expertise, education, and experience.

The Company's Board of Commissioners composition and period of service as of 31 December 2020 is described in the following table.

Board of Commissioners profile is presented in Management Report chapter of this Annual Report.

Independent Commissioner

The Company has 2 Independent Commissioners in the Company which represent 40% of the total 5 members of the Board of Commissioners. This means the Company has complied with Financial Services Authority Regulation No. 33/POJK.04/2014 regarding the Board of Directors and Board of Commissioners of Issuers or Public Company. According to this regulation, the number of Independent Commissioner is 30% of the total member of Board Commissioners.

Independensi Dewan Komisaris

Perseroan memastikan Dewan Komisaris menjalankan tugas dan tanggung jawabnya secara profesional dan independen tanpa adanya tekanan dari pihak manapun. Selain itu, Komisaris Independen juga tidak memiliki hubungan dengan pihak manapun di Perseroan, baik dengan anggota Dewan Komisaris lainnya, Direksi, ataupun Pemegang Saham Utama dan Pengendali sehingga dapat terhindar dari adanya aktivitas yang dapat menimbulkan benturan kepentingan.

Hubungan Afiliasi

Hubungan afiliasi Dewan Komisaris dengan Direksi dan Pemegang Saham Pengendali, baik hubungan keluarga ataupun keuangan, diungkapkan pada tabel berikut.

Nama Name	Jabatan Position	Hubungan Keuangan dengan Financial Relationship with						Hubungan Keluarga dengan Family Relationship with					
		Dewan Komisaris Board of Commissioners		Direksi Board of Directors		Pemegang Saham Pengendali Controlling Shareholder		Dewan Komisaris Board of Commissioners		Direksi Board of Directors		Pemegang Saham Pengendali Controlling Shareholder	
		Ya Yes	Tidak No	Ya Yes	Tidak No	Ya Yes	Tidak No	Ya Yes	Tidak No	Ya Yes	Tidak No	Ya Yes	Tidak No
Indra Widjaja	Komisaris Utama President Commissioner	√		√		√		√		√		√	
Howen Widjaja	Komisaris Commissioner	√		√		√		√		√		√	
Fuganto Widjaja	Komisaris Commissioner	√		√		√		√		√		√	
Robinson Simbolon	Komisaris Independen Independent Commissioner		√		√				√		√		√
BURhanudin Abdullah	Komisaris Independen Independent Commissioner		√		√				√		√		√

Rangkap Jabatan

Sesuai Peraturan Otoritas Jasa Keuangan No. 33/POJK.04/2014 tentang Direksi dan Dewan Komisaris Emiten atau Perusahaan Publik, Dewan Komisaris Perseroan dapat merangkap jabatan sebagai:

1. Anggota Direksi paling banyak pada 2 Emiten atau Perusahaan Publik lain;
2. Anggota Dewan Komisaris paling banyak pada 2 Emiten atau Perusahaan Publik lain;
3. Jika anggota Dewan Komisaris tidak merangkap jabatan sebagai anggota Direksi, maka yang bersangkutan dapat merangkap jabatan sebagai Dewan Komisaris paling banyak pada 4 Emiten atau Perusahaan Publik lain, sepanjang tidak bertentangan dengan peraturan perundang-undangan yang berlaku; serta

Independence of the Board of Commissioner

The Company ensures that the Board of Commissioners carries out their duties and responsibilities in a professional and independent manner without any intervention from any party. In addition, Independent Commissioner does not have any relationship with any party in the Company, either with the other member of Board of Commissioners, Board of Directors or Main and Controlling Shareholders thus prevent activities that may lead to a conflict of interest.

Affiliation Relationship

Affiliation relationship, including family or financial relationship between the Board of Commissioners with the Board of Directors and Controlling Shareholders is described in the following table.

Concurrent Position

In line with Financial Services Authority Regulation No.33/POJK.04/2014 regarding the Issuer and Public Company Board of Directors and Board of Commissioners, the Company's Board of Commissioners is allowed to hold the following position simultaneously:

1. Member of Board of Directors at a maximum of 2 other Issuer or Public Company;
2. Member of Board of Commissioners at a maximum of 2 other Issuer or Public Company;
3. If member of Board of Commissioners is not holding concurrent position as member of Board of Directors, then the respective member of Board of Commissioners may serve as member of Board of Commissioners at a maximum of 4 other Issuer or Public Company provided that it is not conflicting with the prevailing laws and regulations; and

4. Anggota Dewan Komisaris dapat merangkap sebagai anggota komite paling banyak pada 5 komite di Emiten atau Perusahaan Publik di mana yang bersangkutan juga menjabat sebagai anggota Direksi atau Dewan Komisaris.

Informasi terkait rangkap jabatan anggota Dewan Komisaris Perseroan dapat dilihat pada bagian Profil Dewan Komisaris bab Laporan Manajemen dalam Laporan Tahunan ini.

Pelaksanaan Tugas dan Tanggung Jawab

Sepanjang tahun 2020, Dewan Komisaris melaksanakan tugas dan tanggung jawabnya terkait:

1. Memberikan pendapat dan saran kepada Direksi mengenai target kinerja dan pemenuhan kebijakan strategis Perseroan; dan
2. Mengawasi kegiatan operasional Perseroan agar sesuai dengan peraturan dan kebijakan yang berlaku.

Rapat

Dewan Komisaris diwajibkan untuk menyelenggarakan rapat internal sekurang-kurangnya 1 kali dalam 2 bulan dan rapat gabungan dengan Direksi paling kurang 1 kali dalam 4 bulan. Pada tahun 2020, rapat internal Dewan Komisaris dan gabungan dengan Direksi dilaksanakan secara daring melalui Aplikasi Zoom Meeting, dengan tingkat kehadiran sebagai berikut.

Nama Name	Jabatan Position	Rapat Internal Dewan Komisaris Board of Commissioners Internal Meeting			Rapat Gabungan Dewan Komisaris dengan Direksi Joint Meeting with the Board of Directors		
		Jumlah Rapat Total Meeting	Jumlah Kehadiran Total Attendance	Tingkat Kehadiran Attendance Rate	Jumlah Rapat Total Meeting	Jumlah Kehadiran Total Attendance	Tingkat Kehadiran Attendance Rate
Indra Widjaja	Komisaris Utama President Commissioner	6	6	100.00%	4	4	100.00%
Howen Widjaja	Komisaris Commissioner	6	6	100.00%	4	4	100.00%
Fuganto Widjaja	Komisaris Commissioner	6	6	100.00%	4	4	100.00%
Robinson Simbolon	Komisaris Independen Independent Commissioner	6	6	100.00%	4	4	100.00%
Burhanudin Abdullah	Komisaris Independen Independent Commissioner	6	6	100.00%	4	4	100.00%

Seluruh kegiatan penting dan hasil keputusan rapat Dewan Komisaris dicatat dan didokumentasikan dalam Risalah Rapat Dewan Komisaris. Risalah tersebut kemudian disampaikan kepada seluruh anggota Dewan Komisaris, baik yang hadir ataupun tidak, setelah ditandatangani oleh pimpinan rapat dan seluruh peserta rapat yang hadir.

4. Member of Board of Commissioners may have concurrent position as committee member at a maximum of 5 committees in other Issuer of Public Company where the respective Board of Commissioners member also served as the member of Board of Directors or member of Board of Commissioners.

Information related to Board of Commissioners concurrent position is presented in Board of Commissioners profile section under Management Report chapter of this Annual Report.

Implementation of Duties and Responsibilities

In the course of 2020, Board of Commissioners has carried out the following duties and responsibilities:

1. To provide opinions and recommendations to the Board of Directors concerning the performance target and implementation of the Company strategic policy; and
2. To monitor the Company operational activities in line with the prevailing regulations and policy.

Meeting

It is compulsory for the Board of Commissioners to conduct internal meeting at least once in 2 months and joint meeting with the Board of Directors at least once in 4 months. In 2020, the Board of Commissioners internal meeting and joint meeting with the Board of Directors is held via online using Zoom Meeting Application, with the attendance record as follows.

Every important activities and resolutions from the Board of Commissioners meeting is recorded and documented in Minutes of Board of Commissioners Meeting. The minutes are signed by the chairman and participants of the meeting, and are distributed to all Board of Commissioners member who attended or did not attend the meeting.

Program Orientasi dan Pengembangan Kompetensi

Anggota Dewan Komisaris yang diangkat untuk pertama kalinya diikutsertakan dalam program orientasi mengenai Perseroan yang diselenggarakan melalui Sekretaris Perusahaan bersamaan dengan rapat Dewan Komisaris dan Direksi beserta jajaran Manajemen. Anggota Dewan Komisaris baru diberi pemahaman mengenai Visi, Misi, dan Nilai-nilai Perseroan, gambaran umum kegiatan bisnis utama, serta garis besar tugas dan tanggung jawab sebagai anggota Dewan Komisaris berdasarkan peraturan perundang-undangan yang berlaku.

Selain itu, Perseroan juga mengikutsertakan anggota Dewan Komisaris, baik yang lama ataupun baru, dalam berbagai pengembangan kompetensi, seperti pendidikan, pelatihan, seminar, *workshop*, dan lain sebagainya. Tujuannya, agar Dewan Komisaris dapat meningkatkan pengetahuan terkait perkembangan terkini di bidang keuangan yang mendukung tugas dan tanggung jawabnya di Perseroan.

Informasi terkait pengembangan kompetensi yang diikuti anggota Dewan Komisaris Perseroan sepanjang tahun 2020 dapat dilihat dalam tabel berikut.

Orientation and Competence Development Program

Newly appointed Board of Commissioners member is required to attend the Company's orientation program organized by Corporate Secretary. This orientation program is conducted simultaneously with the meeting of Board of Commissioners, Board of Directors, and the Company's Management. Insights on the Company's Vision, Mission, and Corporate Value, general information on the Company's main business, outline of duties and responsibilities based on the prevailing laws and regulations are presented to the newly appointed Board of Commissioners member.

In addition to that, the Company also enrolled the current and newly appointed Board of Commissioners member in various competence development programs, namely education, training, seminar, workshop, and many others. These programs aimed to improve the respective Board of Commissioners member knowledge on the latest financial development thus support him in performing his duties and responsibilities in the Company.

Information related to the competence development attended by the member of the Company's Board of Commissioners in 2020 is presented in the following table.

Nama Name	Jabatan Position	Program Pengembangan Kompetensi Competence Development Program	Penyelenggara Organizer	Waktu dan Tempat Time and Venue
Indra Widjaja	Komisaris Utama President Commissioner	Seminar Nasional "Arah dan Kebijakan 2020" National Seminar on "2020 Direction and Policy"	Asosiasi Perusahaan Pembiayaan Indonesia (APPI) Indonesian Financial Services Association (APPI)	Jakarta, 20 February 2020
		Webinar "Tantangan Asuransi Syariah dan Manajemen Risiko dalam Era Ketidakpastian" Webinar on "Challenges of Sharia Insurance and Risk Management in Uncertainty Era"	PT Asuransi Jasindo Syariah	Online, 15 May 2020
		Webinar Kuliah Umum "Further with Risk Management 2020" General Lecture webinar on "Further with Risk Management 2020"	Universitas Kristen Indonesia	Jakarta, 5 August 2020
		Sertifikasi Kompetensi Manajemen Risiko – Ahli Tata Kelola Terintegrasi Risk Management Competence Certificate – Integrated Governance Expert	Lembaga Sertifikasi Profesi Manajemen Risiko (LSPMR)	Jakarta, 26 August 2020
Howen Widjaja	Komisaris Commissioner	Seminar Nasional "Arah dan Kebijakan 2020" National Seminar on "2020 Direction and Policy"	Asosiasi Perusahaan Pembiayaan Indonesia (APPI)	Jakarta, 20 February 2020
		Webinar Kuliah Umum "Further with Risk Management 2020" General lecture webinar on "Further with Risk Management 2020"	Universitas Kristen Indonesia	Jakarta, 5 August 2020
Fuganto Widjaja	Komisaris Commissioner	-	-	-
Robinson Simbolon	Komisaris Independen Independent Commissioner	-	-	-
Burhanudin Abdullah	Komisaris Independen Independent Commissioner	-	-	-

Penilaian Kinerja

Prosedur, Kriteria, dan Pihak yang Melakukan Penilaian

Perseroan secara berkala melakukan penilaian kinerja terhadap Dewan Komisaris setidaknya satu kali dalam setahun. Penilaian kinerja tersebut dilakukan secara mandiri (*self-assessment*) melalui pengukuran *key performance indicator* (KPI). Hasil KPI Dewan Komisaris selanjutnya dilaporkan kepada Pemegang Saham melalui mekanisme RUPS.

Hasil Penilaian Kinerja

Penilaian kinerja pada tahun 2020 dilakukan sesuai dengan prosedur dan kriteria yang berlaku di Perseroan. Hasilnya menunjukkan bahwa Dewan Komisaris telah melaksanakan tugas dan tanggung jawab sesuai dengan Anggaran Dasar, *Board Manual*, dan ketentuan perundang-undangan yang berlaku. Hasil penilaian kinerja tersebut dimanfaatkan sebagai:

1. Bahan evaluasi Pemegang Saham sebelum memberikan pembebasan tanggung jawab sepenuhnya (*volledig ecquit et de charge*);
2. Dasar dalam meningkatkan kinerja Dewan Komisaris di tahun berikutnya, terutama yang berkaitan dengan pengawasan kegiatan usaha dan penerapan GCG di Perseroan; serta
3. Dasar dalam penetapan besaran remunerasi.

Penilaian Kinerja Organ Pendukung Dewan Komisaris

Dewan Komisaris senantiasa melakukan penilaian kinerja terhadap organ pendukungnya, yaitu Komite Audit serta Komite Nominasi dan Remunerasi. Penilaian kinerja tersebut secara umum mencakup:

1. Realisasi laporan pelaksanaan tugas sesuai dengan tanggung jawab yang dimiliki;
2. Rekomendasi yang diberikan; serta
3. Kehadiran rapat yang dilakukan Komite Audit.

Hasil penilaian kinerja untuk tahun buku 2020 menunjukkan bahwa Komite Audit dan Komite Nominasi dan Remunerasi telah melaksanakan tugas dan tanggung jawabnya dengan baik. Komite Audit serta Komite Nominasi dan Remunerasi Perseroan secara aktif membantu Dewan Komisaris dalam melaksanakan fungsi pengawasan dan pemberian nasihat kepada Direksi terkait keberlangsungan usaha Perseroan.

Performance Assessment

Procedure, Criteria, and Assessor

The Company conducts a periodic performance assessment of its Board of Commissioners at least once a year. The performance evaluation is carried out independently (*self-assessment*) based on key performance indicator (KPI). Board of Commissioners KPI result is then reported to the Shareholders through GMS mechanism.

Assessment Result

Performance assessment in 2020 is carried out in accordance with the procedures and criteria applicable in the Company. The results indicated that the Board of Commissioners has carried out the board duties and responsibilities aligned with the Articles of Association, Board Manual, and the prevailing laws and regulations. The performance assessment result will be used as follow:

1. Evaluation material for the Shareholders before granting a full release (*volledig ecquit et de charge*);
2. Basis to improve the Board of Commissioners performance in the following year, particularly related to monitoring the business activities and applying GCG in the Company; and
3. Basis for determining remuneration.

Performance Assessment of Board of Commissioners Supporting Organ

The Board of Commissioners continuously evaluates the performance of its supporting organ, the Audit Committee and Nomination and Remuneration Committee. In general, the performance evaluation comprises of:

1. Implementation of duties that is in line with respective responsibilities;
2. Recommendation given; and
3. attendance.

Performance evaluation result for the financial year of 2020 indicated that the Audit Committee and Nomination and Remuneration Committee has carried out its duties and responsibilities in good order. The Company's Audit Committee and Nomination and Remuneration Committee continuously supports the Board of Commissioners in carrying out its supervisory and advisory function to the Board of Directors concerning the Company's business sustainability.

Direksi

Board of Directors

Direksi merupakan Organ Perseroan yang bertugas dan bertanggung jawab menjalankan segala tindakan yang berkaitan dengan pengurusan perusahaan. Selain itu, Direksi juga berkewajiban untuk memastikan segala aktivitas Perseroan telah selaras dengan ketentuan praktik terbaik GCG, Visi, Misi, dan Tujuan Perusahaan, serta peraturan perundang-undangan yang berlaku.

Pedoman Kerja

Direksi menjalankan tugas dan tanggung jawabnya berdasarkan Pedoman Kerja Direksi (*Board Manual*). Pedoman tersebut disusun berdasarkan prinsip-prinsip hukum korporasi, Anggaran Dasar Perseroan, peraturan perundang-undangan yang berlaku, arahan Pemegang Saham, serta praktik terbaik GCG.

Secara umum, *Board Manual* Perseroan berisikan tugas, tanggung jawab, dan pola hubungan Direksi dengan organ lain di Perseroan. *Board Manual* ini menjadi petunjuk bagi Direksi dalam menjalankan kegiatan usaha agar lebih terstruktur dan sistematis sehingga Visi, Misi, dan Tujuan Perseroan dapat tercapai.

Tugas dan Tanggung Jawab

Berdasarkan Pedoman Kerja, tugas dan tanggung jawab untuk masing-masing Direksi Perseroan diuraikan sebagai berikut.

The Board of Directors is the Company's Organ that is responsible for managing the Company. The Board of Directors is also obliged to ensure that all activities of the Company is aligned with the Company's Vision, Mission and Objective, GCG best practices, and the prevailing laws and regulations.

Board of Directors Manual

Board of Directors carried out its duties and responsibilities based on the Board Manual. This manual is written based on corporate law principles, the Company's Articles of Association, prevailing laws and regulations, Shareholders direction, and GCG best practices.

In general, the Company's Board of Directors Manual consists of duties, responsibilities, and Board of Directors and other Company's organ working relations pattern. The Board Manual serves as a guideline to the Board of Directors in running a more structured and systematic business activities thus achieved the Company's Vision, Mission and Objective.

Duties and Responsibilities

According to the Board Manual, Board of Directors duties and responsibilities is as outlined below.

Nama Name	Jabatan Position	Tugas dan Tanggung Jawab Duties and Responsibilities
Doddy Susanto	Direktur Utama President Director	<p>Bidang Tugas: Mengkoordinir seluruh proses operasional bisnis Perseroan.</p> <p>Uraian Tugas dan Tanggung Jawab:</p> <ol style="list-style-type: none"> 1. Merencanakan kebijakan umum pengelolaan Perseroan sesuai Visi, Misi, dan Tujuan Perseroan; 2. Menjadi koordinator dari seluruh anggota Direksi yang lain dalam melaksanakan tugas dan wewenang Direksi sesuai dengan yang ditetapkan Anggaran Dasar; dan 3. Mengkoordinir Fungsi Audit Internal dan <i>Human Capital</i> untuk menjamin kelancaran aktivitas operasional Perseroan. <p>Area of responsibilities: To coordinate the Company's entire business operational process.</p> <p>Duties and responsibilities in details:</p> <ol style="list-style-type: none"> 1. To set-up the general policy in managing the Company that is in line with the Company's Vision, Mission, and Objective; 2. To coordinate the duties and authorities of all members of the Board of Directors as stipulated in the Articles of Association; and 3. To coordinate the Internal Audit and Human Capital function and ensure the smooth operational activities of the Company.
Kurniawan Udjaja ¹⁾	Direktur Keuangan Finance Director	<p>Bidang Tugas: Keuangan dan administrasi.</p> <p>Uraian Tugas dan Tanggung Jawab:</p> <ol style="list-style-type: none"> 1. Menentukan kebijaksanaan teknis keuangan dan akuntansi berdasarkan kebijaksanaan umum operasional Perseroan; 2. Mengkoordinir aktivitas keuangan Perseroan agar dapat mencapai target keuangan yang telah ditetapkan; serta 3. Merencanakan dan menetapkan kebijakan dan strategi pengelolaan keuangan dan investasi, serta pelaporan keuangan. <p>Area of responsibilities: Finance and Administration.</p> <p>Duties and responsibilities in details:</p> <ol style="list-style-type: none"> 1. To set-up finance and accounting technical policy based on the general operational policy of the Company; 2. To coordinate the Company's financial activities in order to achieve the financial target; and 3. To plan and set-up the policy and strategy of managing the Company's finance and investment, and financial report.

Nama Name	Jabatan Position	Tugas dan Tanggung Jawab Duties and Responsibilities
Hermawan Hosein ²⁾	Direktur Pengembangan Usaha Business Development Director	<p>Bidang Tugas: Pengembangan usaha.</p> <p>Uraian Tugas dan Tanggung Jawab:</p> <ol style="list-style-type: none"> 1. Menentukan kebijakan pengembangan bisnis perusahaan berdasarkan kebijakan umum pengembangan bisnis perusahaan; 2. Mengkoordinir aktivitas investasi dan pengembangan bisnis Perseroan untuk meningkatkan pendapatan perusahaan; serta 3. Merencanakan dan menetapkan strategi pengembangan usaha dengan memanfaatkan potensi sumber daya Perseroan dan Entitas Anak dan/atau bekerja sama dengan mitra kerja. <p>Area of responsibilities: Business development.</p> <p>Duties and responsibilities in details:</p> <ol style="list-style-type: none"> 1. To set-up the Company's business development policy based on the company's business development general policy; 2. To coordinate the Company's investment activities and business development in order to increase the Company's income; and 3. To plan and set-up the business development strategy by utilizing the Company and its Subsidiaries potential and/or to collaborate with its business partners.
Dani Lihardja	Direktur Operasional Operational Director	<p>Bidang Tugas: Operasional.</p> <p>Uraian Tugas dan Tanggung Jawab:</p> <ol style="list-style-type: none"> 1. Bertanggung jawab atas kelancaran pekerjaan dan kelancaran operasional/program Perseroan secara efektif dan efisien sehingga tercapai hasil sesuai target yang telah ditetapkan; 2. Mengkoordinir kegiatan operasional dan pengembangan bisnis Perseroan; serta 3. Mengkoordinir kegiatan usaha Perseroan yang mencakup perdagangan, industri, angkutan, <i>real estate</i>, dan jasa untuk menjamin kelancaran aktivitas operasional Perseroan. <p>Area of responsibilities: Operational.</p> <p>Duties and responsibilities in details:</p> <ol style="list-style-type: none"> 1. To be responsible for the effectiveness and efficiency of a smooth running of work and operational/program in the Company thus achieve the target; 2. To coordinate the Company's operational activities and business development; and 3. To coordinate the Company's business activities which include trading, industry, transportation, real estate, and services and ensure the Company's smooth operational activity.
Agus Leman Gunawan	Direktur Director	<p>Bidang Tugas: Tata kelola perusahaan.</p> <p>Uraian Tugas dan Tanggung Jawab:</p> <ol style="list-style-type: none"> 1. Melaksanakan tugas dan kewenangan Direksi sesuai dengan yang ditetapkan dalam Anggaran Dasar; dan 2. Mengkoordinir kegiatan tata kelola perusahaan agar dapat diterapkan secara efektif dalam seluruh aktivitas bisnis dan operasional Perseroan. <p>Area of responsibilities: Corporate Governance.</p> <p>Duties and responsibilities in details :</p> <ol style="list-style-type: none"> 1. To carry out the Board of Directors' duties and authorities as stipulated in the Articles of Association; and 2. To coordinate the company's corporate governance activities so that it can be effectively implemented in all of the Company's business activities and operations.

¹⁾ Meninggal dunia pada 6 Maret 2021. / Passed away on 6 March 2021.

²⁾ Menjabat setelah ditutupnya RUPS Luar Biasa pada 31 Agustus 2020. Namun, beliau menjabat sampai dengan 23 November 2020 karena meninggal dunia. / Served in this position since the closing of Extraordinary GMS on 31 August 2020. However, he only served in this position until 23 November 2020 due to his death.

Komposisi dan Masa Jabatan

Komposisi dan jumlah anggota Direksi ditetapkan melalui mekanisme RUPS dengan mempertimbangkan Visi, Misi, dan kompleksitas Perseroan. Pihak yang ditunjuk menjadi Direksi telah memenuhi kriteria yang telah ditetapkan Perseroan sesuai dengan Anggaran Dasar *Board Manual*, baik dari segi keahlian, pendidikan, maupun pengalaman.

Komposisi dan masa jabatan Direksi Perseroan hingga 31 Desember 2020 diungkapkan pada tabel berikut.

Composition and Period of Service

The composition and number of Board of Directors member is determined through GMS mechanism by considering the Company's Vision, Mission and complexity. The appointed Board of Directors have complied with the Company's criteria that are aligned with the Articles of Association and Board of Directors Manual, both in term of expertise, education, and experience.

The Company's Board of Directors composition and period of service until 31 December 2020 is described in the following table.

Nama Name	Jabatan Position	Pertama Kali Menjabat Starting Year
Doddy Susanto	Direktur Utama / President Director	2009
Kurniawan Udjaja ¹⁾	Direktur / Director	2004
Hermawan Hosein ²⁾	Direktur / Director	2020
Dani Lihardja	Direktur / Director	2013
Agus Leman Gunawan	Direktur / Director	2012

¹⁾ Meninggal dunia pada 6 Maret 2021. / Passed away on 6 March 2021.

²⁾ Menjabat setelah ditutupnya RUPS Luar Biasa pada 31 Agustus 2020. Namun, beliau menjabat sampai dengan 23 November 2020 karena meninggal dunia. / Served in this position since the closing of Extraordinary GMS on 31 August 2020. However, he only served in this position until 23 November 2020 due to his death.

Profil Direksi dapat dilihat pada bab Laporan Manajemen dalam Laporan Tahunan ini.

Board of Directors profile is presented in Management Report chapter of this Annual Report.

Independensi Direksi

Perseroan memastikan Direksi menjalankan tugas dan tanggung jawabnya secara profesional dan independen tanpa adanya tekanan dari pihak manapun. Selain itu, Direktur Independen juga tidak memiliki hubungan dengan pihak manapun di Perseroan, baik dengan Dewan Komisaris, anggota Direksi lainnya, ataupun Pemegang Saham Utama dan Pengendali sehingga dapat terhindar dari adanya aktivitas yang dapat menimbulkan benturan kepentingan.

Independence of the Board of Directors

The Company ensures that the Board of Directors has carried out its duties and responsibilities in a professional and independent manner without any pressure from any party. In addition to that, Independent Director does not have any relationship with any party in the Company, either with the Board of Commissioners, other member of Board of Directors, or Main and Controlling Shareholders thus prevent activities that may lead to a conflict of interest.

Hubungan Afiliasi

Hubungan afiliasi Direksi dengan Dewan Komisaris dan Pemegang Saham Pengendali, baik hubungan keluarga ataupun keuangan, diungkapkan pada tabel berikut.

Affiliation Relationship

Affiliation relationship, including family or financial relationship between the Board of Directors with the Board of Commissioners and Controlling Shareholders is described in the following table.

Nama Name	Jabatan Position	Hubungan Keuangan dengan Financial Relationship with						Hubungan Keluarga dengan Family Relationship with					
		Dewan Komisaris Board of Commissioners		Direksi Board of Directors		Pemegang Saham Pengendali Controlling Shareholder		Dewan Komisaris Board of Commissioners		Direksi Board of Directors		Pemegang Saham Pengendali Controlling Shareholder	
		Ya Yes	Tidak No	Ya Yes	Tidak No	Ya Yes	Tidak No	Ya Yes	Tidak No	Ya Yes	Tidak No	Ya Yes	Tidak No
Doddy Susanto	Direktur Utama President Director		√		√		√		√		√		√
Kurniawan Udjaja ¹⁾	Direktur Director		√		√		√		√		√		√
Hermawan Hosein ²⁾	Direktur Director		√		√		√		√		√		√
Dani Lihardja	Direktur Director		√		√		√		√		√		√
Agus Leman Gunawan	Direktur Director		√		√		√		√		√		√

¹⁾ Meninggal dunia pada 6 Maret 2021. / Passed away on 6 March 2021.

²⁾ Menjabat setelah ditutupnya RUPS Luar Biasa pada 31 Agustus 2020. Namun, beliau menjabat sampai dengan 23 November 2020 karena meninggal dunia. / Served in this position since the closing of Extraordinary GMS on 31 August 2020. However, he only served in this position until 23 November 2020 due to his death.

Rangkap Jabatan

Berdasarkan Peraturan Otoritas Jasa Keuangan No. 33/POJK.04/2014 tentang Direksi dan Dewan Komisaris Emiten atau Perusahaan Publik, Direksi Perseroan dapat merangkap jabatan sebagai:

1. Anggota Direksi paling banyak 1 Emiten atau Perusahaan Publik lain;
2. Anggota Dewan Komisaris paling banyak pada 3 Emiten atau Perusahaan Publik lain; dan
3. Anggota komite paling banyak pada 5 komite di Emiten atau Perusahaan Publik di mana yang bersangkutan juga menjabat sebagai anggota Direksi atau anggota Dewan Komisaris.

Concurrent Position

In line with Financial Services Authority Regulation No. 33/POJK.04/2014 regarding the Issuer and Public Company Board of Directors and Board of Commissioners, the Company's Board of Directors is allowed to hold the following position simultaneously:

1. Member of Board of Directors at a maximum of 1 other Issuer or Public Company;
2. Member of Board of Commissioners at a maximum of 3 other Issuer or Public Company; and
3. Committee member at a maximum of 5 committee in other Issuer of Public Company where the respective officer also served as the member of Board of Directors or member of Board of Commissioners.

Ketentuan rangkap jabatan tersebut hanya dapat dilakukan sepanjang tidak bertentangan dengan peraturan perundang-undangan lainnya terkait rangkap jabatan Direksi. Informasi terkait rangkap jabatan anggota Direksi Perseroan dapat dilihat pada bagian Profil Direksi bab Laporan Manajemen dalam Laporan Tahunan ini.

Pelaksanaan Tugas dan Tanggung Jawab

Sepanjang tahun 2020, Direksi telah melaksanakan tugas dan tanggung jawabnya terkait:

1. Memimpin dan mengurus Perseroan untuk mencapai tujuan perusahaan, sesuai dengan tanggung jawab dan kewenangan Direksi, sebagaimana diatur dalam Anggaran Dasar dan peraturan yang berlaku;
2. Menyusun *Annual Business Plan* 2020 yang berisikan pedoman dan target kerja Perseroan untuk tahun 2020, kemudian menyampaikannya kepada Dewan Komisaris untuk pemberian persetujuan;
3. Memastikan Perseroan melaksanakan tata kelola perusahaan sesuai dengan prinsip-prinsip GCG, Anggaran Dasar Perseroan, peraturan pasar modal lain, serta peraturan perundang-undangan di setiap kegiatan usaha Perseroan;
4. Menguasai dan mengembangkan sistem pengendalian internal yang efektif dan memastikan penerapannya telah berjalan aman untuk mencapai tujuan yang ditetapkan Perseroan;
5. Mengelola temuan audit dan rekomendasi dari Audit Internal, auditor eksternal, serta hasil pengawasan Otoritas Jasa Keuangan;
6. Memperbaharui dan mengevaluasi ketentuan dan peraturan perusahaan agar selalu *update* dengan perubahan dan peraturan, baik peraturan internal maupun peraturan eksternal;
7. Memanfaatkan secara optimal seluruh sumber daya yang dimiliki untuk pengembangan Perseroan; serta
8. Menjalin kerja sama serta menjaga hubungan baik dengan seluruh pemangku kepentingan.

Rapat

Direksi diwajibkan untuk menyelenggarakan rapat internal sekurang-kurangnya 1 kali sebulan dan rapat gabungan dengan Dewan Komisaris paling kurang 1 kali dalam 4 bulan. Pada tahun 2020, rapat internal Direksi dan gabungan dengan Dewan Komisaris dilaksanakan secara daring melalui Aplikasi Zoom Meeting, dengan tingkat kehadiran sebagai berikut.

The above condition can only be performed if it does not conflict with the other laws and regulation related to concurrent position of Board of Directors. Information related to Board of Directors concurrent position is presented in Board of Directors profile section under chapter Management Report in this Annual Report.

Implementation of Duties and Responsibilities

In the course of 2020, the Board of Directors has carried out the following duties and responsibilities:

1. To lead and manage the Company in achieving the Company's goal, in accordance with the responsibilities and authorities of the Board of Directors, as regulated in the Articles of Association and prevailing regulations;
2. To prepare the Annual Business Plan 2020 consisting the guideline and target of the Company for 2020, submit it to the Board of Commissioners for the approval;
3. To ensure that the Company implement corporate governance in accordance with GCG principles, the Company Articles of Association, other capital market regulations, and laws and regulations in every business activity of the Company;
4. To master and develop an effective internal control system and to ensure that its implementation has run well to achieve the goal of the Company;
5. To manage the audit finding and recommendation from the Internal Audit, external auditor, and supervisory result of the Financial Services Authority;
6. To update and evaluate the provisions and regulations of the company to be continuously aligned or updated with the recent changes as well as the internal and external regulations;
7. To optimally utilize all resources for the advancement of the Company; and
8. To build cooperation and maintain good relationship with all stakeholders.

Meeting

It is compulsory for the Board of Directors to conduct internal meeting at least once a month and joint meeting with the Board of Commissioners at least once in 4 months. In 2020, the Board of Commissioners internal meeting and joint meeting with the Board of Directors is held via online using Zoom Meeting Application, with the attendance record as follows.

Nama Name	Jabatan Position	Rapat Internal Direksi Board of Directors Internal Meeting			Rapat Gabungan Direksi dengan Dewan Komisaris Joint Meeting with the Board of Comissioners		
		Jumlah Rapat Total Meeting	Jumlah Kehadiran Total Attendance	Tingkat Kehadiran Attendance Rate	Jumlah Rapat Total Meeting	Jumlah Kehadiran Total Attendance	Tingkat Kehadiran Attendance Rate
Doddy Susanto	Direktur Utama President Director	12	12	100.00%	4	4	100.00%
Kurniawan Udjaja ¹⁾	Direktur Director	12	12	100.00%	4	4	100.00%
Hermawan Hosein ²⁾	Direktur Director	-	-	-	-	-	-
Dani Lihardja	Direktur Director	12	12	100.00%	4	4	100.00%
Agus Leman Gunawan	Direktur Director	12	12	100.00%	4	4	100.00%

¹⁾ Meninggal dunia pada 6 Maret 2021. / Passed away on 6 March 2021.

²⁾ Menjabat setelah ditutupnya RUPS Luar Biasa pada 31 Agustus 2020. Namun, beliau menjabat sampai dengan 23 November 2020 karena meninggal dunia. / Served in this position since the closing of Extraordinary GMS on 31 August 2020. However, he only served in this position until 23 November 2020 due to his death.

Seluruh kegiatan penting dan hasil keputusan rapat Direksi dicatat dan didokumentasikan dalam Risalah Rapat Direksi. Risalah tersebut kemudian disampaikan kepada seluruh anggota Direksi, baik yang hadir ataupun tidak, setelah ditandatangani oleh pimpinan rapat dan seluruh peserta rapat yang hadir.

Every important activities and resolutions from the Board of Directors meeting is recorded and documented in Minutes of Board of Directors Meeting. The minutes are signed by the chairman and participants of the meeting, and are distributed to all Board of Directors members who attended or did not attend the meeting.

Program Orientasi dan Pengembangan Kompetensi

Anggota Direksi yang diangkat untuk pertama kalinya diikutsertakan dalam program orientasi mengenai Perseroan yang diselenggarakan melalui Sekretaris Perusahaan bersamaan dengan rapat Direksi dan Dewan Komisaris beserta jajaran Manajemen. Anggota Direksi baru diberi pemahaman mengenai Visi, Misi, dan Nilai-nilai Perseroan, gambaran umum kegiatan bisnis utama, serta garis besar tugas dan tanggung jawab sebagai Direksi berdasarkan peraturan perundang-undangan yang berlaku.

Orientation and Competence Development Program

Newly appointed Board of Directors member is required to attend the Company's orientation program organized by Corporate Secretary. This orientation program is conducted simultaneously with the meeting of Board of Commissioners, Board of Directors, and the Company's Management. Insights on the Company's Vision, Mission, and Corporate Value, general information on the Company's main business, outline of duties and responsibilities based on the prevailing laws and regulations are presented to the newly appointed Board of Directors member.

Selain itu, Perseroan juga mengikutsertakan anggota Direksi, baik yang lama ataupun baru, dalam berbagai pengembangan kompetensi, seperti pendidikan, pelatihan, seminar, *workshop*, dan lain sebagainya. Tujuannya, agar wawasan, kompetensi, dan kemampuan kepemimpinan Direksi dapat berkembang selaras dengan perkembangan terkini di industri keuangan sesuai dengan tugas dan tanggung jawabnya masing-masing.

In addition to that, the Company also enrolled the current and newly appointed Board of Directors member in various competence development programs, namely education, training, seminar, workshop, and many others. This program aimed to improve the respective Board of Directors member insight, competence and leadership capability to align with the latest financial industry development in line with the respective duties and responsibilities.

Informasi terkait pengembangan kompetensi yang diikuti Direksi Perseroan sepanjang tahun 2020 dapat dilihat dalam tabel berikut.

Information related to the competence development attended by the member of the Company's Board of Directors in 2020 is presented in the following table.

Nama Name	Jabatan Position	Program Pengembangan Kompetensi Competence Development Program	Penyelenggara Organizer	Waktu dan Tempat Time and Venue
Doddy Susanto	Direktur Utama President Director	Seminar Nasional "Arah dan Kebijakan 2020" National Seminar on "2020 Direction and Policy"	Asosiasi Perusahaan Pembiayaan Indonesia (APPI) Indonesian Financial Services Association (APPI)	Jakarta, 20 February 2020

Nama Name	Jabatan Position	Program Pengembangan Kompetensi Competence Development Program	Penyelenggara Organizer	Waktu dan Tempat Time and Venue
		Sertifikasi Dasar Pembiayaan - Komisaris Financing Basic Certificate – Commissioners	PT Sertifikasi Proses Pebiayaan Indonesia (SPPI) Indonesian Financing Process Certification Agency (SPPI)	20 May 2020
Kurniawan Udjaja ¹⁾	Direktur Director	Online Seminar “Multifinance Road to Recovery” (for Director, Commissioner, Controlling Share Holder, and Sharia Supervisory Board)	Asosiasi Perusahaan Pembiayaan Indonesia (APPI) Indonesian Financial Services Association (APPI)	Online, 1 October 2020
Hermawan Hosein ²⁾	Direktur Director	-	-	-
Dani Lihardja	Direktur Director	-	-	-
Agus Leman Gunawan	Direktur Director	-	-	-

¹⁾ Meninggal dunia pada 6 Maret 2021. / Passed away on 6 March 2021.

²⁾ Menjabat setelah ditutupnya RUPS Luar Biasa pada 31 Agustus 2020. Namun, beliau menjabat sampai dengan 23 November 2020 karena meninggal dunia. / Served in this position since the closing of Extraordinary GMS on 31 August 2020. However, he only served in this position until 23 November 2020 due to his death.

Penilaian Kinerja

Prosedur, Kriteria, dan Pihak yang Melakukan Penilaian

Perseroan secara berkala melakukan penilaian kinerja terhadap Direksi setidaknya satu kali dalam setahun. Penilaian kinerja tersebut dilakukan secara mandiri (*self-assessment*) melalui pengukuran *key performance indicator* (KPI). Hasil KPI Direksi selanjutnya dilaporkan kepada Pemegang Saham melalui mekanisme RUPS.

Hasil Penilaian Kinerja

Penilaian kinerja pada tahun 2020 dilakukan sesuai dengan prosedur dan kriteria yang berlaku di Perseroan. Hasilnya menunjukkan bahwa telah melaksanakan tugas dan tanggung jawabnya sesuai dengan Anggaran Dasar, *Board Manual*, dan ketentuan perundang-undangan yang berlaku. Hasil penilaian kinerja tersebut dimanfaatkan sebagai:

1. Bahan evaluasi Pemegang Saham sebelum memberikan pembebasan tanggung jawab sepenuhnya (*volledig ecquit et de charge*);
2. Dasar dalam meningkatkan kinerja Direksi di tahun berikutnya, terutama yang berkaitan dengan pengelolaan kegiatan usaha dan penerapan GCG di Perseroan; dan
3. Dasar dalam penetapan besaran remunerasi.

Penilaian Kinerja Organ Pendukung Direksi

Direksi secara konsisten melakukan penilaian kinerja terhadap organ pendukungnya, yaitu Sekretaris Perusahaan dan Unit Audit Internal. Penilaian kinerja tersebut secara umum mencakup pelaksanaan tugas dan tanggung jawab sepanjang tahu buku. Hasil penilaian kinerja untuk tahun buku 2020 menunjukkan bahwa Sekretaris Perusahaan dan Unit Audit Internal telah melaksanakan tugas dan tanggung jawabnya dengan baik. Sekretaris Perusahaan secara aktif menjembatani hubungan antara Perseroan dan pemangku kepentingan. Sedangkan, Unit Audit Internal secara konsisten melakukan pemeriksaan dan penilaian terhadap aktivitas operasional Perseroan.

Performance Assessment

Procedure, Criteria, And Assessor

The Company conducts a periodic performance assessment of its Board of Directors at least once a year. The performance evaluation is carried out independently (*self-assessment*) based on key performance indicator (KPI). The result of Board of Directors KPI is then reported to Shareholders through GMS mechanism.

Assessment Result

Performance assessment in 2020 is carried out in accordance with the procedures and criteria applicable in the Company. The results indicated that the Board of Directors has carried out the board duties and responsibilities aligned with the Articles of Association, Board Manual, and the prevailing laws and regulations. The performance assessment result will be used as follow:

1. Evaluation material for Shareholders before granting a full release (*volledig ecquit et de charge*);
2. Basis to improve the Board of Directors performance in the following year, particularly related to managing the Company's business activities and applying GCG in the Company; and
3. Basis for determining remuneration

Performance Assessment of Board of Directors Supporting Organ

The Board of Directors continuously evaluates the performance of its supporting organ, namely Corporate Secretary and Internal Audit. In general, the performance evaluation comprises of implementation of duties and responsibilities during the financial year. Performance evaluation result for the financial year of 2020 indicated that Corporate Secretary and Internal Audit have carried out its duties and responsibilities in good order. Corporate Secretary continuously serves as liaison between the Company and the stakeholders. Meanwhile, the Internal Audit consistently performs an audit and evaluation to the Company's operational activities.

Kebijakan Remunerasi Dewan Komisaris dan Direksi

Board of Commissioners and Board of Directors Remuneration Policy

Remunerasi diberikan kepada Dewan Komisaris dan Direksi sebagai bentuk apresiasi atas profesionalisme dalam pengawasan dan pengelolaan Perseroan. Pemberian remunerasi ini diharapkan dapat memotivasi Dewan Komisaris dan Direksi untuk meningkatkan kinerjanya.

Prosedur dan Dasar Penetapan Remunerasi

Penetapan remunerasi Dewan Komisaris dan Direksi dilakukan oleh Pemegang Saham melalui mekanisme RUPS dengan memperhatikan ketentuan Anggaran Dasar Perseroan dan Undang-Undang No. 40 Tahun 2007 tentang Perseroan Terbatas. Namun, sebagaimana yang tercantum dalam hasil keputusan RUPS Tahunan 31 Agustus 2020, Pemegang Saham melimpahkan wewenangnya dalam menentukan pembagian dan penetapan besaran masing-masing remunerasi kepada Komite Nominasi dan Remunerasi dengan tetap memperhatikan syarat dan ketentuan yang berlaku, seperti:

1. Mempertimbangkan hasil penilaian kinerja masing-masing anggota Dewan Komisaris dan Direksi;
2. Mempertimbangkan hasil kajian Dewan Komisaris terkait remunerasi; dan
3. Memperhatikan kondisi Perseroan.

Struktur dan Besaran Remunerasi

Struktur remunerasi yang diberikan Perseroan kepada Dewan Komisaris dan Direksi dibagi menjadi dua kategori, yaitu remunerasi tetap dan remunerasi variabel. Remunerasi tetap merupakan remunerasi yang tidak dikaitkan dengan kinerja dan risiko yang terdiri dari gaji pokok, tunjangan hari raya (THR), asuransi kesehatan dan BPJS Ketenagakerjaan, serta fasilitas lain, seperti transportasi dan komunikasi. Sementara itu, remunerasi variabel merupakan remunerasi yang dikaitkan dengan kinerja dan risiko, di antaranya adalah bonus.

Pada tahun 2020, total remunerasi yang diberikan kepada Dewan Komisaris dan Direksi (termasuk Entitas Anak) sebesar Rp350,85 miliar.

Remuneration is given to the Board of Commissioners and Board of Directors as an appreciation for their professionalism in overseeing and managing the Company. The remuneration is expected to motivate the Board of Commissioners and Board of Directors to improve their performance.

Basic Procedure for Determining Remuneration

Board of Commissioners and Board of Directors remuneration is determined by Shareholders through GMS mechanism by considering the provisions of the Company's Articles of Association and Law No. 40 of 2007 regarding Limited Liability Company. However, as stated in the resolutions of the Annual GMS of 31 August 2020, the Shareholders could delegate its authorities in deciding the remuneration amount and its distribution to the Nomination and Remuneration Committee by considering the prevailing requirement and provisions, namely:

1. Performance evaluation result of respective member of Board of Commissioners and Board of Directors;
2. Board of Commissioner remuneration review result; and
3. The Company's condition. Structure and Remuneration Amount

Structure and Remuneration Amount

There are 2 type of remuneration given to the Board of Commissioners and Board of Directors, namely fixed remuneration and variable remuneration. Fixed remuneration is remuneration that is not related to performance and risk, and consist of basic salary, religious holiday allowance, health insurance and Employment Insurance (BPJS Ketenagakerjaan), and other facilities such as transportation and communication. Meanwhile. variable remuneration is remuneration that is related to the performance and risk such as bonus.

In 2020, total remuneration provided to the Board of Commissioners and the Board of Directors (including Subsidiaries) are Rp350.85 billion.

Komite Audit

Audit Committee

Komite Audit dibentuk untuk memperkuat fungsi Dewan Komisaris dalam melaksanakan pengawasan terhadap kegiatan usaha agar Perseroan dikelola secara sehat sesuai dengan prinsip GCG. Komite Audit Perseroan secara berkala diwajibkan untuk menyampaikan laporan pengawasan terkait pelaporan keuangan, pengendalian internal, pelaksanaan audit, dan implementasi GCG yang dijalankan Direksi.

Pedoman Kerja

Perseroan memiliki Piagam Komite Audit yang telah diperbarui pada 2 Januari 2020. Piagam tersebut disusun per bab dengan pokok bahasan meliputi:

1. Dasar dan Tujuan Pembentukan;
2. Organisasi dan Masa Kerja;
3. Tugas dan Wewenang;
4. Rapat dan Pelaporan; serta
5. Anggaran.

Tugas dan Tanggung Jawab

Tugas dan tanggung jawab Komite Audit Perseroan meliputi:

1. Terkait Internal Audit
 - a. Mengkaji ulang dan menyetujui Piagam Audit Internal (*Internal Audit Charter*);
 - b. Menerima rangkuman laporan yang dibuat dan diberikan oleh Unit Internal Audit kepada Manajemen serta tanggapan manajemen terhadap rangkuman laporan tersebut;
 - c. Mengadakan pertemuan secara rutin dengan Audit Internal untuk membahas temuan-temuan Audit Internal;
 - d. Mengkaji ulang dan memberi masukan atas Program Kerja Pemeriksaan Tahunan yang disusun oleh Unit Internal Audit secara berkala pada awal tahun;
 - e. Mengkaji ulang aktivitas, struktur organisasi dan kualifikasi personil Internal Audit untuk memastikan bahwa Audit Internal dapat bekerja secara independen dan objektif sesuai dengan standar audit yang berlaku;
 - f. Melakukan penelaahan atas efektivitas fungsi audit internal; dan
 - g. Menelaah dan memberikan saran kepada Dewan Komisaris terkait dengan adanya potensi benturan kepentingan Perseroan.

Audit Committee is established to strengthen the Board of Commissioners function in monitoring business activities so as to the Company is managed soundly in line with GCG principles. The Company's Audit Committee is required to submit a periodic supervisory report related to the financial reporting, internal control, audit implementation, and GCG implementation performed by the Board of Directors.

Audit Committee Guidelines

The Company owns Audit Committee Charter which has been updated on 2 January 2020. The Company's Audit Committee Charter comprises of the following subjects:

1. Establishment Basis and Objective;
2. Organization and Period of Service;
3. Duties and Authorities;
4. Meeting and Reporting; and
5. Budget.

Duties and Responsibilities

The Company's Audit Committee duties and responsibilities comprises of:

1. Related to Internal Audit
 - a. To review and approve the Internal Audit Charter;
 - b. To acknowledge the summary of report prepared and submitted by the Internal Audit Unit to the Management and the management's respond on such summary of report;
 - c. To conduct a regular meeting with Internal Audit to discuss Internal Audit findings;
 - d. To review and give input on the Annual Audit Work Program periodically written by the Internal Audit Unit at the beginning of the year;
 - e. To review the activities, organization structure and qualifications of Internal Audit personnel to ensure that the Internal Audit can work independently and objectively in line with the prevailing standards of audit;
 - f. To review the internal audit function effectivity; and
 - g. To review and advise the Board of Commissioners concerning conflict of interest potential in the Company.

2. Terkait Auditor Eksternal
 - a. Memberikan rekomendasi kepada Dewan Komisaris mengenai pemilihan dan pemberhentian auditor eksternal;
 - b. Menelaah rencana audit termasuk ruang lingkup, prosedur, dan ketentuan-ketentuan audit;
 - c. Memantau pembahasan temuan audit oleh auditor eksternal dengan Manajemen. Jika terdapat perbedaan antara auditor eksternal dan Manajemen atas jasa yang diberikan, maka Komite Audit memberikan pendapat independen; dan
 - d. Melakukan penelaahan atas efektivitas pelaksanaan fungsi audit eksternal.

 3. Terkait Laporan Keuangan
 - a. Membahas dan mendiskusikan Laporan Keuangan Perseroan dengan auditor eksternal serta prinsip dan praktek akuntansi dan pelaporan yang diterapkan Perseroan dalam menyajikan Laporan Keuangan untuk memastikan pemenuhan dari pedoman standar akuntansi keuangan (PSAK) yang berlaku;
 - b. Mendorong agar Laporan Keuangan yang telah diaudit untuk dilaporkan kepada Bursa Efek Indonesia atau Otoritas Jasa Keuangan atau institusi-institusi lainnya tepat waktu dan sesuai dengan ketentuan dalam peraturan yang berlaku; dan
 - c. Mendiskusikan dengan Dewan Komisaris dan Manajemen mengenai informasi penting atau material untuk diungkapkan kepada publik, seperti pers, analis, dan perusahaan peringkat.

 4. Menelaah kepatuhan Perseroan terhadap peraturan perundang-undangan di bidang pasar modal dan peraturan perundang-undangan yang terkait dengan operasi Perseroan dan manajemen telah melaksanakan GCG.

 5. Mengkaji ulang terhadap proses identifikasi risiko dan melaksanakan manajemen risiko yang dilakukan oleh manajemen dan dampaknya terhadap Laporan Keuangan serta rencana-rencana untuk meminimalkan risiko-risiko tersebut.

 6. Terkait pengaduan pihak ketiga
 - a. Menelaah pengaduan pihak ketiga dan meneruskannya kepada pihak yang berkepentingan;
 - b. Memantau tindak lanjut pengaduan yang berkaitan dengan Perseroan;
 - c. Syarat Pengaduan:
 - 1) Disampaikan secara tertulis;
 - 2) Jika pelapor menyebutkan identitasnya, Komite Audit wajib merahasiakan jati diri pelapor; dan
 - 3) Laporan mengenai penyimpangan standar akuntansi, kelemahan pengendalian internal, *fraud*, serta perilaku Manajemen yang tidak terpuji yang dapat mengganggu operasi Perseroan;
-
2. Related to External Auditor
 - a. To give recommendation to the Board of Commissioners on the appointment and dismissal of external auditor;
 - b. To review audit plan including the audit scope, procedures, and provisions;
 - c. To keep track on audit finding evaluation conducted by external auditor and the Management. The Audit Committee is to give an independent opinion if there is a discrepancy between the external auditor and Management on the services provided; and
 - d. To review the external audit function effectivity.

 3. Related to Financial Report
 - a. To conduct discussion with the external auditor regarding the Company Financial Report, accounting practice and principles, and reporting adopted by the Company in presenting the Financial Report to ensure the compliance with the prevailing financial accounting standard (PSAK);
 - b. To reinforce the Company to report the audited Financial Report to Indonesia Stock Exchange, Financial Services Authority, or other institutions on a timely manner and in line with the prevailing regulations; and
 - c. To conduct a discussion with the Board of Commissioners and Management concerning important information or material to be disclosed to public, such as pers, analysts, and rating agency.

 4. To review the Company compliance with laws and regulations related to the capital market and the Company's operations, and GCG implementation.

 5. To review risk identification process and risk management implementation carried out by the management and its impact to the Financial Report, and plans to minimize the risks.

 6. Related to third party complaints
 - a. To review third party complaints and to relay the complaints to the authorized party;
 - b. To monitor follow-up actions on any complaints related to the Company;
 - c. Requirement to Raise Complaints:
 - 1) Complaints is submitted in writing;
 - 2) The Audit Committee is obliged to conceal the reporter identity, if there is any; and
 - 3) Report on the deviation of the accounting standard, internal control weaknesses, fraud, and Management's inappropriate behavior that may disrupt the Company's operations;

- d. Dalam menangani pengaduan yang disampaikan pihak ketiga, Komite Audit dapat meminta dilakukan audit investigasi dengan bekerja sama dengan Manajemen, Audit Internal, atau tenaga ahli dari luar Perseroan yang independen; serta
- e. Melaporkan hasil penelaahan kepada Dewan Komisaris dan memantau tidak lanjut hasil penelaahan bila diminta oleh Dewan Komisaris.

7. Tugas lainnya

- a. Melaksanakan tugas-tugas pengawasan lain sesuai dengan permintaan Dewan Komisaris;
- b. Mengkaji ulang Piagam Kerja sesuai dengan kebutuhan dan mengusulkan perubahannya kepada Dewan Komisaris untuk mendapatkan persetujuan;
- c. Melakukan evaluasi terhadap kinerja Komite Audit dan para anggotanya secara berkala; serta
- d. Menjaga kerahasiaan dokumen, data, dan informasi Perseroan.

Dalam melaksanakan tugas dan tanggung jawabnya, Komite Audit Perseroan memiliki kewenangan untuk:

1. Mengakses dokumen, data, dan informasi Perseroan tentang karyawan, dana, aset, dan sumber daya Perseroan yang diperlukan serta berkaitan dengan pelaksanaan tugasnya;
2. Melakukan komunikasi langsung dengan karyawan, termasuk Direksi dan pihak yang menjalankan fungsi audit internal, manajemen risiko, dan akuntan, terkait tugas dan tanggung jawab Komite Audit;
3. Melibatkan pihak independen di luar anggota Komite Audit yang diperlukan untuk membantuk pelaksanaan tugasnya (jika diperlukan);
4. Melakukan kewenangan lain yang ditugaskan oleh Dewan Komisaris; dan
5. Dalam melakukan kewenangannya, Komite Audit bekerja sama dengan unit-unit lain yang berkaitan dengan tugasnya.

Komposisi dan Masa Jabatan

Komite Audit Perseroan terdiri dari seorang Ketua yang merupakan Komisaris Independen serta 2 orang anggota dari pihak independen. Pihak yang diangkat menjadi anggota Komite Audit merupakan seorang profesional yang memiliki latar belakang pendidikan di bidang akuntansi, keuangan, perbankan, manajemen risiko, serta memahami industri dan bisnis Perseroan dengan baik. Komposisi Komite Audit Perseroan per 31 Desember 2020 diuraikan sebagai berikut.

- d. In handling the third-party complaints, the Audit Committee may request to conduct an audit investigation by collaborating with the Management, Internal Audit, or external independent expertise; and

- e. To report the review result to the Board of Commissioners and to monitor the follow-up if required by the Board of Commissioners.

7. Other duties

- a. To carry out other supervisory duties as required by the Board of Commissioners;
- b. To review the Work Charter as needed and to propose related changes for the Board of Commissioners approval;
- c. To conduct a periodic evaluation on the performance of the Audit Committee and its member; and
- d. To maintain the confidentiality of the Company's document, data, and information.

In carrying out its duties and responsibilities, the Company's Audit Committee has authorities to:

1. To access the Company's document, data and information about the Company's employee, fund, assets, and resources which is required and related to performing its duties;
2. To communicate directly to the employee including the Board of Directors and parties performing internal audit function, risk management, and accountant, in relates to the Audit Committee duties and responsibilities;
3. To engage independent party (non-Audit Committee member) to assist the Committee in performing its duties (if required);
4. To perform other authority assigned by the Board of Commissioners; and
5. In exercising its authorities, the Audit Committee collaborates with other units related to its duties.

Composition and Period of Service

The Company's Audit Committee consists of 1 Chairman who also served as Independent Commissioners and 2 members from independent party. The appointed member of Audit Committee is a professional with educational background in accounting, finance, banking, risk management, and has a good knowledge in the Company's industry and business. The Company's Audit Committee composition as of 31 December 2020 is described as follows.

Robinson Simbolon

Ketua Komite Audit / Chairman of the Audit Committee

Periode dan Dasar Pengangkatan / Period of Service and Basis of Appointment

Sejak 2014 dan diangkat kembali pada 2019 berdasarkan Akta Berita Acara Rapat Umum Pemegang Saham Luar Biasa No. 83 tanggal 28 Juni 2019. Since 2014 and was reappointed in 2019 based on Deed of Minutes of Extraordinary General Meeting of Shareholders No. 83 dated 28 June 2019.

Profil dapat dilihat pada bagian Profil Dewan Komisaris di bab Laporan Manajemen dalam Laporan Tahunan ini.

His profile is presented in the Board of Commissioners section under Management Report chapter of this Annual Report.



Edward Herawan Hadidjaja

Anggota Komite Audit
Audit Committee Member

Warga Negara

Citizenship

Warga Negara Indonesia
Indonesian Citizen

Domisili

Domiciled

Jakarta

Usia

Age

68 tahun
68 years old

Riwayat Pendidikan

Educational Background

Bachelor of Mathematics, University of Waterloo, Kanada (1975) dan *Bachelor of Commerce*, University of Windsor, Kanada (1976).

Bachelor of Mathematics, University of Waterloo, Canada (1975) and *Bachelor of Commerce*, University of Windsor, Canada (1976).

Riwayat Jabatan di Perseroan

List of Positions Held in Company

Menjabat sebagai anggota Komite Audit sejak 2014 dan diangkat kembali pada 2019 berdasarkan Akta Berita Acara Rapat Umum Pemegang Saham Luar Biasa No. 83 tanggal 28 Juni 2019 serta pernah menjabat sebagai Direktur Utama Perseroan (1985-2009).

He served as the Audit Committee member since 2014 and was reappointed in 2019 based on Deed of Extraordinary General Meeting of Shareholders Resolutions No. 83 dated 28 June 2019. In addition, he has also served as the Company's President Director (1985-2009).

Pengalaman Kerja

Work Experience

Mengawali karier sebagai *Senior Marketing Officer* PT Orient Bina Usaha Leasing (1977), Kepala Akuntan dan Asisten Manajer Pemasaran PT Laurel Pharmaceutical Industri (1977-1978), dan Kepala Bagian Akuntansi dan Manajemen Keuangan Continental Oil Company of Indonesia (CONOCO-Indonesia) (1979-1984). Kemudian dipercaya untuk menduduki beberapa posisi penting di berbagai perusahaan, seperti Komisaris PT Certis Cisco (2000-2009), Komisaris Utama PT Sinar Mas Multifinance (2001-2009), Komisaris Utama PT AB Sinar Mas Multifinance (2002-2009), dan Direktur Utama PT OKI Pulp and Paper Mills (2012-2013).

He started his career as Senior Marketing Officer of PT Orient Bina Usaha Leasing (1977), Chief Accountant and Assistant Marketing Manager of PT Laurel Pharmaceutical Industri (1977-1978), and Head of Accounting Unit and Finance Management of Continental Oil Company of Indonesia (CONOCO-Indonesia) (1979-1984). He then held various key positions in several companies, namely Commissioner of PT Certis Cisco (2000-2009), President Commissioner of PT Sinar Mas Multifinance (2001-2009), President Commissioner of PT AB Sinar Mas Multifinance (2002-2009), and President Director of PT OKI Pulp and Paper Mills (2012-2013).

Rangkap Jabatan

Concurrent Experience

Merangkap jabatan sebagai anggota Komite Audit di beberapa perusahaan, yaitu PT Dian Swastika Sentosa Tbk (sejak 2010), PT SMART Tbk (sejak 2010), PT Duta Pertiwi Tbk (sejak 2012), dan PT Bumi Serpong Damai Tbk (sejak 2013). Selain itu, menjabat juga sebagai Komisaris di PT Oto Multiartha (sejak 2012), PT Summit Oto Finance (sejak 2012), dan PT OKI Plup and Paper Mills (sejak 2013).

He has concurrent positions as the Audit Committee Member in several companies, namely PT Dian Swastika Sentosa Tbk (since 2010), PT SMART Tbk (since 2010), PT Duta Pertiwi Tbk (since 2012), and PT Bumi Serpong Damai Tbk (since 2013). In addition to this, he also served as Commissioner of PT Oto Multiartha (since 2012), PT Summit Oto Finance (since 2012), and PT OKI Pulp and Paper Mills (since 2013).

Hubungan Afiliasi

Affiliation Relationship

Tidak memiliki hubungan keuangan, kepengurusan, dan kekeluargaan dengan anggota Dewan Komisaris, anggota Direksi serta Pemegang Saham Utama dan Pengendali.

He has no financial, management, and family relationship with the member of Board of Commissioners, Board of Directors as well as with the Main and Controlling Shareholders.



Irsan Soemantri Brodjonegoro

Anggota Komite Audit
Audit Committee Member

Warga Negara

Citizenship

Warga Negara Indonesia
Indonesian Citizen

Domisili

Domiciled

Bandung

Usia

Age

60 tahun
60 years old

Riwayat Pendidikan

Educational Background

Meraih gelar *Bachelor of Science* jurusan Teknik Sipil di bidang Teknik Sumber Daya Air, Institut Teknologi Bandung (1985) dan *Master of Science* jurusan Teknik Sipil di bidang Mekanika Fluida, University of Minnesota, Amerika Serikat (1990). Beliau juga telah meraih gelar *Doctor of Philosophy* jurusan Teknik Kelautan di bidang Akustik Bawah Air, University of Rhode Island, Amerika Serikat (2001).

Earned Bachelor of Science degree in Civil Engineering (Water Resources Engineering), Institut Teknologi Bandung (1985) and Master of Science degree in Civil Engineering (Fluids Mechanics), University of Minnesota, USA (1990). He also has Doctor of Philosophy degree in Ocean Engineering (Underwater Acoustic), University of Rhode Island, USA (2001).

Riwayat Jabatan di Perseroan

List of Positions Held in the Company

Menjabat sebagai anggota Komite Audit sejak 2019 berdasarkan Akta Berita Acara Rapat Umum Pemegang Saham Luar Biasa No. 83 tanggal 28 Juni 2019.

He served as the Audit Committee member since 2019 based on Deed of Extraordinary General Meeting of Shareholders Resolutions No. 83 dated 28 June 2019.

Pengalaman Kerja

Work Experience

Beliau berkiprah di bidang akademik, khususnya pada Program Studi Teknik Kelautan di Institut Teknologi Bandung sebagai *Secretary of Undergraduate Program* (2005), *Secretary of Graduate Program* (2006-2007), *Head of Information System and Computational Unit* (UKSI) (2007-2011), *Manager of Graduate Program* (2008-2011), *Member of Task Force for ABET Accreditation* (2010), *Head of Undergraduate and Graduate Program* (2012-2013), dan *Head of Graduate Program* (2014-2015). Masih di universitas yang sama, beliau juga pernah menjabat sebagai *Member of Institute Strategic Planning Task Force* (2010), serta beberapa jabatan penting di Fakultas Teknik Sipil dan Lingkungan sebagai *Head of Faculty Strategic Planning Task Force* (2010) dan *Head of Ocean Engineering Research Group* (2011). Di luar bidang akademik, beliau juga pernah tercatat sebagai *observer* di The Commission for the Conservation of Antarctic Marine Living Resources (CCAMLR) (2003-2005).

He has extensive experience in academic particularly at the Ocean Engineering Study Program in Institut Teknologi Bandung, namely Secretary of Undergraduate Program (2005), Secretary of Graduate Program (2006-2007), Head of Information System and Computational Unit (UKSI) (2007-2011), Manager of Graduate Program (2008-2011), Member of Task Force for ABET Accreditation (2010), Head of Undergraduate and Graduate Program (2012-2013), and Head of Graduate Program (2014-2015). Previously, he also served as Member of Institute Strategic Planning Task Force (2010), and several key positions in Civil and Environmental Engineering Faculty as Head of Faculty Strategic Planning Task Force (2010) and Head of Ocean Engineering Research Group (2011). Aside from his experience in the areas of academic, he also served as Observer at the Commission for the Conservation of Antarctic Marine Living Resources (CCAMLR) (2003-2005).

Rangkap Jabatan

Concurrent Experience

Di bidang akademik, beliau tercatat sebagai Dosen Institut Teknologi Bandung (sejak 1987) dan Dosen Program Studi Hidrografi, Sekolah Tinggi Teknologi Angkatan Laut (sejak 2003). Sementara di luar bidang akademik, beliau tercatat sebagai *Technical Coordinator* di Indonesian Antarctic Program (sejak 2002), *Technical Coordinator* di International Nusantara Stratification and Transport (INSTANT) (sejak 2003), Editor di Segara Journal, Badan Penelitian dan Pengembangan Kelautan dan Perikanan (sejak 2005), dan *Co-Chair* Indonesian Throughflow Task Force (ITF-TT), CLIVAR (sejak 2011). Beliau juga merupakan anggota dari Indonesian Throughflow - Task Team (ITF-TT) (sejak 2011).

He held several academic related positions, namely Lecturer at Institut Teknologi Bandung (since 1987) and Lecturer of Hydrography Study Program at Sekolah Tinggi Teknologi Angkatan Laut (since 2003). He also held several non-academic positions, namely Technical Coordinator at Indonesian Antarctic Program (since 2002), Technical Coordinator at International Nusantara Stratification and Transport (INSTANT) (since 2003), Editor at Segara Journal, Badan Penelitian dan Pengembangan Kelautan dan Perikanan (since 2005), and Co-Chair Indonesian Throughflow Task Force (ITF-TT), CLIVAR (since 2011). He was also the member of Indonesian Throughflow - Task Team IITF-TT (since 2011).

Hubungan Afiliasi

Affiliation Relationship

Tidak memiliki hubungan keuangan, kepengurusan, dan kekeluargaan dengan anggota Dewan Komisaris, anggota Direksi serta Pemegang Saham Utama dan Pengendali.

He has no financial, management, and family relationship with the member of Board of Commissioners, Board of Directors as well as with the Main and Controlling Shareholders.

Independensi Komite Audit

Perseroan menjamin seluruh anggota Komite Audit menjalankan tugas dan tanggung jawabnya secara profesional, independen, menjunjung tinggi kepentingan perusahaan, dan tidak mendapat tekanan dari pihak manapun. Pihak yang ditunjuk menjadi anggota Komite Audit tidak memiliki hubungan afiliasi dengan anggota Dewan Komisaris, Direksi, serta Pemegang Saham Utama dan Pengendali. Selain itu, pihak independen yang menjadi anggota Komite Audit tidak memiliki kepentingan/keterkaitan pribadi yang dapat menimbulkan dampak negatif dan benturan kepentingan dengan Perseroan.

Pelaksanaan Tugas dan Tanggung Jawab

Sepanjang tahun 2020, Komite Audit telah melaksanakan tugas dan tanggung jawabnya, meliputi:

1. Mengawasi dan mengevaluasi pelaksanaan audit laporan keuangan oleh kantor akuntan publik;
2. Memberikan rekomendasi terkait penunjukan kantor akuntan publik; dan
3. Mengawasi dan menelaah ketaatan penerapan peraturan perundang-undangan dan praktik GCG.

Rapat

Komite Audit Perseroan menyelenggarakan rapat setidaknya 1 kali dalam 3 bulan. Pada tahun 2020, rapat Komite Audit dilaksanakan secara daring melalui Aplikasi Zoom Meeting, dengan tingkat kehadiran sebagai berikut.

Nama Name	Jabatan Position	Jumlah Rapat Total Meeting	Kehadiran Attendance	Tingkat Kehadiran Attendance Rate
Robinson Simbolon	Ketua Chairman	4	4	100.00%
Edward Herawan Hadidjaja	Anggota Member	4	4	100.00%
Irsan Soemantri Brodjonegoro	Anggota Member	4	1	25.00%

Pengambilan keputusan saat rapat menggunakan asas musyawarah mufakat. Apabila musyawarah mufakat tidak tercapai, maka keputusan akan diambil melalui *voting*.

Pengembangan Kompetensi

Perseroan mengikutsertakan Komite Audit dalam berbagai pengembangan kompetensi, seperti pendidikan, pelatihan, seminar, *workshop*, dan lain sebagainya. Tujuannya, agar Komite Audit dapat meningkatkan kemampuan dan pengetahuan untuk membantu Dewan Komisaris melakukan pengawasan terhadap kegiatan usaha Perseroan.

Independence of the Audit Committee

The Company ensures that all Audit Committee member carried out its duties and responsibilities professionally, independently, uphold the company's interest, without any pressure from any party. The appointed Audit Committee member has no affiliation relationship with the member of Board of Commissioners, Board of Directors, as well as Main and Controlling Shareholders. In addition, Audit Committee member from independent party has no personal interest/ relationship that will cause a negative impact and conflict of interest to the Company.

Implementation of Duties and Responsibilities

In the course of 2020, the Audit Committee has carried out the following duties and responsibilities:

1. To monitor and evaluate the audit implementation of financial statements by the public accounting firm;
2. To provide recommendation related to the appointment of public accounting firm; and
3. To monitor and examine the compliance of implementing the laws and regulations as well as GCG practices.

Meeting

The Company's Audit Committee conducts meeting at least once in 3 months. In 2020, the Audit Committee meeting is held online via Zoom Meeting Application with attendance record as follows.

Meeting decision is taken by discussion to reach unanimous agreement. If there was no agreement reached, then decision is taken through *voting*.

Competence Development

The Company enrolled the Audit Committee in various competence development programs, namely education, training, seminar, workshop, and many others. These programs aimed to improve the respective Audit Committee capability and knowledge to support the Board of Commissioners in supervising the Company's business activities.

Komite Nominasi dan Remunerasi

Nomination and Remuneration Committee

Komite Nominasi dan Remunerasi merupakan komite yang dibentuk oleh/dan bertanggung jawab kepada Dewan Komisaris terkait dengan proses transparansi nominasi dan remunerasi terhadap anggota Direksi dan anggota Dewan Komisaris. Komite ini juga terlibat dalam penilaian kinerja anggota Dewan Komisaris dan Direksi Perseroan.

Pedoman Kerja

Perseroan telah memiliki Piagam Komite Nominasi dan Remunerasi yang efektif berlaku sejak 12 Juni 2020. Piagam tersebut disusun per bab dengan pokok bahasan meliputi:

1. Pendahuluan;
2. Ketentuan Umum; serta
3. Kode Etik, Prosedur Kerja, dan Pelaporan

Tugas dan Tanggung Jawab

Tugas dan tanggung jawab Komite Nominasi dan Remunerasi diuraikan sebagai berikut.

1. Terkait Fungsi Nominasi
 - a. Menyusun dan memberikan rekomendasi mengenai sistem serta prosedur pemilihan dan/atau penggantian anggota Direksi dan anggota Dewan Komisaris kepada Dewan Komisaris untuk disampaikan kepada Rapat Umum Pemegang Saham;
 - b. Memberikan rekomendasi mengenai calon anggota Direksi dan/atau calon anggota Dewan Komisaris kepada Dewan Komisaris untuk disampaikan kepada Rapat Umum Pemegang Saham;
 - c. Memberikan rekomendasi mengenai pihak independen yang akan menjadi anggota Komite Audit kepada Dewan Komisaris;
 - d. Membantu Dewan Komisaris melakukan penilaian kinerja anggota Dewan Komisaris dan/atau anggota Direksi berdasarkan tolok ukur yang telah disusun sebagai bahan evaluasi;
 - e. Memberikan rekomendasi kepada Dewan Komisaris mengenai program pengembangan kemampuan anggota Dewan Komisaris dan/atau Direksi;

The Nomination and Remuneration Committee is a committee formed by/and is responsible to the Board of Commissioners related to the transparency of nomination and remuneration process for members of the Board of Directors and the Board of Commissioners. This committee is also involved in evaluating the performance of members of the Board of Commissioners and the Board of Directors of the Company.

Nomination and Remuneration Committee Guidelines

The Company owns Nomination And Remuneration Committee Charter which shall take effect on 12 June 2020. The charter is compiled per chapter with the following topics:

1. Introduction;
2. General Provisions; and
3. Code of Ethics, Work Procedures, and Reporting.

Duties and Responsibilities

The duties and responsibilities of the Nomination and Remuneration Committee are described as follows.

1. Related to Nomination Function
 - a. Prepare and provide recommendations regarding the system and procedure for selecting and/or replacing members of the Board of Directors and members of the Board of Commissioners to the Board of Commissioners that will be submitted to the General Meeting of Shareholders;
 - b. Provide recommendations regarding the candidates of members the Board of Directors and/or members of the Board of Commissioners to the Board of Commissioners that will be submitted to the General Meeting of Shareholders;
 - c. Provide recommendations regarding independent parties who will become members of the Audit Committee to the Board of Commissioners;
 - d. Assist the Board of Commissioners in evaluating the performance of members of the Board of Commissioners and/or members of the Board of Directors based on the benchmarks set as evaluation material;
 - e. Provide recommendations to the Board of Commissioners regarding the competency development program for members of the Board of Commissioners and/or the Board of Directors;

- f. Memberikan rekomendasi kepada Dewan Komisaris mengenai:
- 1) Komposisi jabatan anggota Dewan Komisaris dan/atau anggota Direksi;
 - 2) Kebijakan dan kriteria yang dibutuhkan dalam proses nominasi; serta
 - 3) Kebijakan evaluasi kinerja bagi anggota Dewan Komisaris dan/atau anggota Direksi.

2. Terkait Fungsi Remunerasi

- a. Melakukan evaluasi terhadap kebijakan remunerasi yang didasarkan atas kinerja, risiko, kewajaran dengan *peer group*, sasaran dan strategi jangka panjang, pemenuhan cadangan sebagaimana diatur dalam peraturan perundang-undangan dan potensi pendapatan pada masa yang akan datang;
- b. Menyampaikan hasil evaluasi dan rekomendasi kepada Dewan Komisaris mengenai:
 - 1) Kebijakan remunerasi bagi Dewan Komisaris dan Direksi untuk disampaikan kepada Rapat Umum Pemegang Saham;
 - 2) Kebijakan remunerasi bagi pegawai secara keseluruhan untuk disampaikan kepada Direksi;
- c. Memastikan bahwa kebijakan remunerasi telah sesuai dengan ketentuan yang berlaku;
- d. Melakukan evaluasi secara berkala terhadap penerapan kebijakan remunerasi; serta
- e. Melakukan koordinasi dengan Satuan Kerja Manajemen Risiko dalam menetapkan kebijakan remunerasi yang bersifat variabel.

Anggota Komite Nominasi dan Remunerasi yang memiliki benturan kepentingan dengan usulan yang direkomendasikan wajib mengungkapkan dalam usulan yang direkomendasikan.

Dalam melaksanakan tugas dan tanggung jawabnya, Komite Nominasi dan Remunerasi Perseroan memiliki kewenangan untuk:

1. Memperoleh dokumen, data, dan informasi tentang Perseroan yang diperlukan;
2. Melakukan koordinasi dengan *Human Capital Management* atau unit kerja lainnya apabila diperlukan; dan
3. Melakukan kewenangan lain yang diberikan Dewan Komisaris terkait remunerasi dan nominasi.

Komposisi dan Masa Jabatan

Komposisi dan masa jabatan Komite Nominasi dan Remunerasi Perseroan diungkapkan pada berikut.

- f. Provide recommendations to the Board of Commissioners regarding:
- 1) Position composition of members of the Board of Commissioners and/or members of the Board of Directors;
 - 2) Policies and criteria needed in the nomination process; and
 - 3) Performance evaluation policies for members of the Board of Commissioners and/or members of the Board of Directors.

2. Related to Remuneration Function

- a. Evaluate the remuneration policies based on performance, risk, fairness with peer groups, longterm goals and strategies, fulfillment of reserves as regulated in legislation, and future revenue potential;
- b. Submit the evaluation results and recommendations to the Board of Commissioners regarding:
 - 1) Remuneration policies for the Board of Commissioners and the Board of Directors that will be submitted to the General Meeting of Shareholders;
 - 2) Remuneration policies for employees as a whole that will be submitted to the Board of Directors;
- c. Ensure that the remuneration policies comply with the applicable regulations;
- d. Conduct periodic evaluations on the implementation of remuneration policies; and
- e. Coordinate with Risk Management Work Unit in setting remuneration policies that is variable in nature.

Members of the Nomination and Remuneration Committee who have conflict of interest with the recommended proposal must disclose the recommended proposal.

In carrying out its duties and responsibilities, the Nomination and Remuneration Committee of the Company has the authority to:

1. Obtain the required documents, data and information about the Company;
2. Coordinate with Human Capital Management or other work units, if necessary; and
3. Perform other authorities granted by the Board of Commissioners related to remuneration and nomination.

Composition and Period of Service

The composition and period of service of the Company Nomination and Remuneration Committee is described as follows.

Robinson Simbolon

Ketua Komite Nominasi dan Remunerasi / Chairman of the Nomination and Remuneration Committee

Periode dan Dasar Pengangkatan / Period of Service and Basis of Appointment

Sejak 14 Juli 2020, berdasarkan Surat Penunjukan Komite Nominasi dan Remunerasi PT Sinar Mas Multiartha Tbk No. 002/SK/SMMA/VII/2020.

Since 14 July 2020, based on the Appointment Letter of PT Sinar Mas Multiartha Tbk Nomination and Remuneration Committee No. 002/SK/SMMA/VII/2020.

Profil dapat dilihat pada bagian Profil Dewan Komisaris di bab Laporan Manajemen dalam Laporan Tahunan ini.

His profile is presented in the Board of Commissioners section under Management Report chapter of this Annual Report.

Indra Widjaja

Anggota Komite Nominasi dan Remunerasi / Member of the Nomination and Remuneration Committee

Periode dan Dasar Pengangkatan / Period of Service and Basis of Appointment

Sejak 14 Juli 2020, berdasarkan Surat Penunjukan Komite Nominasi dan Remunerasi PT Sinar Mas Multiartha Tbk No. 002/SK/SMMA/VII/2020. Sebelumnya menjabat sebagai Ketua Komite Nominasi dan Remunerasi berdasarkan Surat Penunjukan Komite Nominasi dan Remunerasi PT Sinar Mas Multiartha Tbk No. 001/SK/SMMA/I/2020 (2 Januari 2020-14 Juli 2020).

Since 14 July 2020, based on the Appointment Letter of PT Sinar Mas Multiartha Tbk Nomination and Remuneration Committee No. 002/SK/SMMA/VII/2020. Previously he served as Chairman of the Nomination and Remuneration Committee based on Nomination and Remuneration Appointment Letter of PT Sinar Mas Multiartha Tbk No. 001/SK/SMMA/I/2020 (2 January 2020-14 July 2020).

Profil dapat dilihat pada bagian Profil Dewan Komisaris di bab Laporan Manajemen dalam Laporan Tahunan ini.

His profile is presented in the Board of Commissioners section under Management Report chapter of this Annual Report.



Herry Hermansa S

Anggota Komite Nominasi dan Remunerasi
Nomination and Remuneration Committee
Member

Warga Negara

Citizenship
Warga Negara Indonesia
Indonesian Citizen

Domisili

Domiciled
Bekasi

Usia

Age
64 tahun
64 years old

Riwayat Pendidikan Educational Background

Lulusan Akademi Bank Pembangunan (1980) dan Sarjana Ekonomi, Universitas Kertanegara (2003).
Graduated from Akademi Bank Pembangunan (1980) and Bachelor of Economics from Universitas Kertanegara (2003).

Riwayat Jabatan di Perseroan List of Positions Held in the Company

Menjabat sebagai anggota Komite Nominasi dan Remunerasi sejak 14 Juli 2020 berdasarkan Surat Penunjukan Komite Nominasi dan Remunerasi PT Sinar Mas Multiartha Tbk No. 002/SK/SMMA/VII/2020. Sebelumnya, beliau pernah menjabat sebagai Accounting & Tax (1989-1996).

Served as the member of Nomination and Remuneration Committee since 14 July 2020 based on the Appointment Letter of PT Sinar Mas Multiartha Tbk Nomination and Remuneration Committee No. 002/ SK/SMMA/VII/2020. Previously, he worked at Accounting & Tax (1989-1996).

Pengalaman Kerja Work Experience

Mengawali karier sebagai Staf (1981-1983) dan Trainer (1983-1984) di PT Bank Internasional Indonesia. Kemudian menjabat sebagai Accounting di PT Internas Artha Leasing Co (1985-1989). Beliau juga pernah menjabat sebagai HR Head PT Sinar Mas Multifinance (1996-2011).

Started his career as Staff (1981-1983) and Trainer (1983-1984) at PT Bank Internasional Indonesia. Then worked at Accounting at PT Internas Artha Leasing Co (1985-1989). He has also served as Head of HR at PT Sinar Mas Multifinance (1996-2011).

Rangkap Jabatan Concurrent Experience

Saat ini, beliau menjabat sebagai Komisaris Independen di PT Sinarmas Hana Finance dan PT AB Sinar Mas Multifinance sejak 2017.

He served as Independent Commissioner at PT Sinarmas Hana Finance and PT AB Sinar Mas Multifinance since 2017 to present.

Hubungan Afiliasi Affiliation Relationship

Tidak memiliki hubungan keuangan, kepengurusan, dan kekeluargaan dengan anggota Dewan Komisaris, anggota Direksi serta Pemegang Saham Utama dan Pengendali.

He has no financial, management, and family relationship with the member of Board of Commissioners, Board of Directors as well as with the Main and Controlling Shareholders.

Independensi Komite Nominasi dan Remunerasi

Perseroan menjamin seluruh anggota Komite Nominasi dan Remunerasi menjalankan tugas dan tanggung jawabnya secara profesional, menjunjung tinggi kepentingan perusahaan, dan tidak mendapat tekanan dari pihak manapun. Seluruh anggota Komite Nominasi dan Remunerasi adalah pribadi yang profesional serta melaksanakan tugas dan tanggung jawabnya secara independen.

Independence of the Nomination and Remuneration Committee

The Company ensures that all members of the Nomination and Remuneration Committee carry out their duties and responsibilities in a professional manner, uphold the interests of the company, and are not pressured by any party. All members of the Nomination and Remuneration Committee are professionals who carry out their duties and responsibilities independently.

Pelaksanaan Tugas Dan Tanggung Jawab

Sepanjang tahun 2020, Komite Nominasi dan Remunerasi telah melaksanakan tugas dan tanggung jawabnya terkait fungsi nominasi dan remunerasi Perseroan. Melalui rapat internal, Komite Nominasi dan Remunerasi telah menentukan besaran remunerasi yang layak untuk diberikan kepada anggota Dewan Komisaris dan Direksi dan telah mendapat persetujuan dari Pemegang Saham melalui mekanisme RUPS. Selain itu, Komite Nominasi dan Remunerasi juga memberikan rekomendasi terkait pengangkatan kembali seluruh anggota Dewan Komisaris dan Direksi yang menjabat hingga pelaksanaan RUPS Tahunan 2020, serta pengangkatan Hermawan Hosein sebagai Direktur Perseroan yang baru.

Rapat

Komite Nominasi dan Remunerasi Perseroan menyelenggarakan rapat setidaknya 1 kali dalam 4 bulan. Pada tahun 2020, rapat Komite Nominasi dan Remunerasi Perseroan diselenggarakan sebanyak 4 kali dengan tingkat kehadiran sebagai berikut.

Nama Name	Jabatan Position	Jumlah Rapat Total Meeting	Kehadiran Attendance	Tingkat Kehadiran Attendance Rate
Robinson Simbolon	Ketua / Chairmen	4	4	100.00%
Indra Widjaja	Anggota / Member	4	4	100.00%
Herry Hermana S	Anggota / Member	2	2	100.00%

Pengembangan Kompetensi

Perseroan mengikutsertakan Komite Nominasi dan Remunerasi dalam berbagai pengembangan kompetensi, seperti pendidikan, pelatihan, seminar, *workshop*, dan lain sebagainya. Tujuannya, agar Komite Nominasi dan Remunerasi dapat meningkatkan kemampuan dan pengetahuan untuk membantu Dewan Komisaris melakukan pengawasan terhadap kegiatan usaha Perseroan.

Informasi terkait pengembangan kompetensi yang diikuti anggota Robinson Simbolon dan Indra Widjaja selaku ketua dan anggota Komite Nominasi dan Remunerasi telah diungkapkan pada uraian Dewan Komisaris. Sementara itu, pengembangan kompetensi yang diikuti anggota Komite Nominasi dan Remunerasi lainnya diungkapkan sebagai berikut.

Nama Name	Jabatan Position	Program Pengembangan Kompetensi Competence Development Program	Penyelenggara Organizer	Waktu dan Tempat Time and Venue
Herry Hermana S	Anggota / Member	Seminar Nasional "Arah dan Kebijakan 2020" National Seminar on "2020 Direction and Policy"	Asosiasi Perusahaan Pembiayaan Indonesia (APPI)	Jakarta, 20 February 2020

Implementation of Duties and Responsibilities

Throughout 2020, the Nomination and Remuneration Committee has carried out its duties and responsibilities related to the Company's nomination and remuneration function. Through an internal meeting, the Nomination and Remuneration Committee has determined the appropriate amount of remuneration to be given to members of the Board of Commissioners and the Board of Directors and has been approved by Shareholders through GMS mechanism. In addition, Nomination and Remuneration Committee also give recommendation on the reappointment of all incumbent members of the Board of Commissioners and members of the Board of Directors up to the Annual GMS of 2020, and the appointment of Hermawan Hosein as the new Company's Director.

Meeting

The Company's Nomination and Remuneration Committee conduct meeting at least once in 4 months. In 2020, the Company Nomination and Remuneration Committee has held 4 meetings with attendance rate as described below.

Competence Development

The Company sent the Nomination and Remuneration Committee to attend various competency developments, such as education, training, seminars, workshops, and so on. The aim is for the Nomination and Remuneration Committee to increase its ability and knowledge to help the Board of Commissioners in supervising the Company's business activities.

Information related to competence development attended by Robinson Simbolon and Indra Widjaja as the chairman and member of Nomination and Remuneration Committee has been disclosed in the description of the Board of Commissioners. Meanwhile, competence development attended by the other members of Nomination Remuneration Committee is described as follows.

Sekretaris Perusahaan

Corporate Secretary

Sekretaris Perusahaan merupakan organ pendukung Direksi serta berfungsi sebagai pihak penghubung yang menjembatani kepentingan Perseroan dengan pihak eksternal, terutama dalam menjaga reputasi perusahaan. Sekretaris Perusahaan berperan penting dalam memfasilitasi komunikasi antar organ Perseroan, hubungan Perseroan dengan Pemegang Saham, regulator, dan pemangku kepentingan lainnya. Selain itu, Sekretaris Perusahaan juga bertanggung jawab untuk memastikan kepatuhan Perseroan terhadap peraturan perundang-undangan di bidang pasar modal.

Pedoman Kerja

Sekretaris Perusahaan melaksanakan tugas dan tanggung jawabnya dengan mengacu pada Peraturan Otoritas Jasa Keuangan No.35/POJK.04/2014 tentang Sekretaris Perusahaan Emiten atau Perusahaan Publik.

Tugas dan Tanggung Jawab

Tugas dan tanggung jawab Sekretaris Perusahaan di Perseroan, meliputi:

1. Mengikuti perkembangan pasar modal, khususnya peraturan perundang-undangan yang berlaku di pasar modal;
2. Memberikan masukan kepada Direksi dan Dewan Komisaris untuk mematuhi ketentuan peraturan perundang-undangan;
3. Membantu Direksi dan Dewan Komisaris dalam melaksanakan tata kelola perusahaan terkait:
 - a. Keterbukaan informasi kepada masyarakat;
 - b. Penyampaian laporan kepada Otoritas Jasa Keuangan secara tepat waktu;
 - c. Penyelenggaraan dan dokumentasi rapat Direksi dan Dewan Komisaris, serta RUPS;
 - d. Pelaksanaan program orientasi perusahaan bagi Direksi dan Dewan Komisaris; serta
4. Menghubungkan Perseroan dengan seluruh pemangku kepentingan.

Corporate Secretary is the supporting organ of the Board of Directors. The role of Corporate Secretary is to be the liaison between the Company and external parties, mainly in maintaining the company reputation. Corporate Secretary has a significant role in facilitating the flow of communication between the Company's organs, the Company relation with Shareholders, regulators, and other stakeholders. In addition, Corporate Secretary is also responsible in ensuring the Company's compliance with the capital market's laws and regulations.

Corporate Secretary Guidelines

Corporate Secretary carries out its duties and responsibilities by referring to Financial Services Authorities Regulation No. 35/POJK.04/2014 concerning Corporate Secretary of the Issuers of Public Companies.

Duties and Responsibilities

The duties and responsibilities of Corporate Secretary includes:

1. To keep updated with the prevailing capital market laws and regulations;
2. To give input to the Board of Directors and Board of Commissioners with regards to the Company's compliance with the prevailing laws and regulations;
3. To assist the Board of Directors and Board of Commissioners in carrying out corporate governance related to:
 - a. Transparency in disseminating information to public;
 - b. Timely submission of report to Financial Services Authority;
 - c. Conducting and documenting Board of Directors, Board of Commissioners, and GMS meetings;
 - d. Conducting company orientation program for the Board of Directors and Board of Commissioners; and
4. To serve as liaison between the Company and all stakeholders.

Profil Sekretaris Perusahaan

Sejak tahun 2001, Sekretaris Perusahaan dijabat oleh Kurniawan Udjaja berdasarkan Surat Direksi tanggal 29 November 2001. Namun, beliau meninggal dunia pada 6 Maret 2021. Dengan demikian, Direksi Perseroan mengangkat Dani Lihardja sebagai Sekretaris Perusahaan yang baru pada 16 Maret 2021 berdasarkan Surat Keputusan Direksi No. SK: 049/SK-DIR/SMMA/III/2021 dengan masa jabatan yang akan berakhir berdasarkan hasil evaluasi Direksi. Uraian terkait Profil Sekretaris Perusahaan dapat dilihat pada bagian Profil Direksi bab Laporan Manajemen dalam Laporan Tahunan ini.

Pelaksanaan Tugas dan Tanggung Jawab

Sepanjang tahun 2020, Sekretaris Perusahaan telah melaksanakan tugas dan tanggung jawabnya yang terdiri dari:

1. Mengkoordinasikan dan mempersiapkan pelaksanaan RUPS;
2. Melaksanakan keterbukaan informasi kepada publik dan menjalin hubungan baik Pemegang Saham dan para pemangku kepentingan; dan
3. Ikut serta dalam memastikan penerapan GCG dan meningkatkan kualitas penerapannya.

Pengembangan Kompetensi

Perseroan mengikutsertakan Sekretaris Perusahaan dalam berbagai pengembangan kompetensi, seperti pendidikan, pelatihan, seminar, *workshop*, dan lain sebagainya. Tujuannya, agar Sekretaris Perusahaan dapat meningkatkan kemampuan dan pengetahuannya dalam menjalankan peran kesekretariatan.

Informasi terkait program pengembangan kompetensi yang diikuti Sekretaris Perusahaan dapat dilihat pada uraian Direksi dalam Laporan Tahunan ini.

Corporate Secretary Profile

Kurniawan Udjaja has served as the Company Corporate Secretary since 2001 based on the Board of Directors Letter dated 29 November 2021. Dani Lihardja was appointed as Corporate Secretary effective 16 March 2021 based on The Board of Directors Decision Letter No. SK: 049/SK-DIR/SMMA/III/2021 with period of service that will end based on the Board of Directors evaluation. Detailed information on Corporate Secretary is stated in Board of Directors Profile under chapter Management Report in this Annual Report.

Implementation of Duties and Responsibilities

In 2020, Corporate Secretary has carried out the following duties and responsibilities:

1. To coordinate and prepare the implementation of GMS;
2. To implement public information transparency and to foster good relations with the Shareholders and stakeholders; and
3. To take part in ensuring the implementation of GCG and improving its implementation quality.

Competence Development

The Company enrolled Corporate Secretary in various competence development programs, namely education, training, seminar, workshop, and many others. This program aimed to improve Corporate Secretary's capability and knowledge in performing its role.

Information regarding competency development attended by Corporate Secretary can be seen in the description of the Board of Directors of this Annual Report.

Unit Audit Internal

Internal Audit Unit

Audit Internal merupakan organ pendukung Direksi yang dibentuk untuk memberikan jasa *assurance* dan *consulting* secara independen dan objektif. Audit Internal membantu Perseroan untuk mewujudkan Visi, Misi, dan Tujuan Perusahaan melalui pendekatan yang sistematis dan teratur dalam mengevaluasi dan meningkatkan efektivitas proses manajemen risiko, pengendalian internal, dan implementasi GCG.

Pedoman Kerja

Perseroan memiliki Piagam Audit Internal yang telah diperbarui pada 2 Januari 2020. Isi piagam tersebut terdiri dari:

1. Maksud dan tujuan;
2. Ruang lingkup kegiatan;
3. Struktur dan keanggotaan;
4. Persyaratan Auditor Internal;
5. Tugas dan tanggung jawab;
6. Wewenang;
7. Kemandirian fungsional; serta
8. Penetapan dan pembaharuan piagam.

Kode Etik Audit Internal

Auditor Internal Perseroan dan Entitas Anak wajib menjunjung tinggi Kode Etik Internal Audit sebagai berikut.

Internal Audit is the supporting organ of the Board of Directors that is responsible to provide independent and objective assurance and consultation services. Internal Audit assisted the Company to achieve its Vision, Mission, and Objective through a systematic and organized approach in evaluating and improving risk management, internal control, and GCG implementation.

Internal Audit Unit Guidelines

The Company owns Nomination And Remuneration Committee Charter which has been updated on 2 January 2020. The Company's Audit Committee Charter comprises of the following subjects:

1. Purpose and objective;
2. The scope of activities;
3. Structure and membership;
4. Requirements for Internal Auditors;
5. Duties and responsibilities;
6. Authority;
7. Functional independence; and
8. Stipulation and renewal of the charter.

Internal Audit Code of Ethics

It is mandatory for the Internal Audit of the Company and its Subsidiaries to uphold highly Internal Audit Code of Ethics as follows.

Prinsip-Prinsip Principles

<p>Integritas Integrity Integritas yang dimiliki Auditor Internal membentuk kepercayaan sehingga dapat diandalkan. The integrity of Internal Auditor reflects a reliable trust.</p>	<p>Objektivitas Objectivity Auditor Internal memperlihatkan tingkat objektivitas yang tertinggi dalam mengumpulkan, melakukan evaluasi, dan menyampaikan informasi tentang aktivitas atau proses yang diperiksa. Auditor Internal membuat penilaian yang seimbang atas segala kondisi yang terkait dan tidak dipengaruhi oleh kepentingannya sendiri atau pihak lain dalam membuat pertimbangan. Internal Auditor adopted a very high objectivity in collecting, evaluating, and conveying the information on the activities or processed audited. Internal Auditor provides a balanced assessment on every related condition and is not influenced by its own interest or other interest in making its consideration.</p>
<p>Kerahasiaan Confidentiality Auditor Internal menghormati nilai dan kepemilikan dari informasi yang diterima dan tidak mengungkapkan informasi tersebut tanpa persetujuan yang semestinya, kecuali ada kewajiban hukum atau kewajiban profesional yang mengharuskan untuk melakukan hal tersebut. Internal Auditor respect the value and ownership of information received and will not disclose the information without any proper agreement, except when there is a legal obligation or professional duties that requires Internal Auditor to do so.</p>	<p>Kompetensi Competence Auditor Internal menggunakan pengetahuan, keterampilan, dan pengalaman yang diperlukan dalam melakukan tugas/jasa Audit Internal. Internal Auditor use their knowledge, expertise, and experience to carry out their duties/services.</p>

Aturan Pelaksanaan Rule of Conduct	
<p>Integritas Auditor Internal seharusnya:</p> <ul style="list-style-type: none"> Melakukan pekerjaannya dengan jujur, tekun, dan penuh tanggung jawab; Melakukan observasi atas hukum/peraturan/kebijakan yang berlaku dan membuat penjelasan yang diharapkan dari hukum/peraturan/kebijakan yang berlaku tersebut; Tidak terlibat dalam kegiatan terlarang atau melakukan tindakan yang mencemarkan nama baik profesi maupun Perseroan; serta Menghormati dan memberikan kontribusi pada tujuan Perseroan yang sah dan etis. 	<p>Integrity Internal Auditor should:</p> <ul style="list-style-type: none"> Carry out their work honestly, diligently and responsibly; Make observation on the prevailing law/regulation/ policies and make explanation of the said prevailing law/regulation/policies; Not involving in any prohibited activities or taking actions discredit the professions and Company; and To respect and give contribution to Company legitimate and ethical objectives.
<p>Objektivitas Auditor Internal seharusnya:</p> <ul style="list-style-type: none"> Tidak ikut serta dalam segala kegiatan atau hubungan yang dapat mengganggu dalam memberikan penilaian yang tidak memihak. Keikutsertaan tersebut mencakup keikutsertaan dalam kegiatan atau hubungan yang bertentangan dengan kepentingan Perseroan; Tidak menerima apapun yang dapat membahayakan pertimbangan profesionalnya; serta Mengungkapkan seluruh fakta material yang diketahuinya, yang apabila tidak diungkapkan dapat menimbulkan distorsi atas pelaporan kegiatan yang diperiksa. 	<p>Objectivity Internal Auditor should:</p> <ul style="list-style-type: none"> Not involving in any activities or relations that may hinder its assessment independency. This involvement includes the involvement in activities or relations that contradict to the interest of the Company; Not receiving anything that may harm their professional consideration; and To disclose every material fact known to prevent any distortion on audited activities reported.
<p>Kerahasiaan Auditor Internal seharusnya:</p> <ul style="list-style-type: none"> Menerapkan sifat/asas kehati-hatian (<i>prudent</i>) dalam menggunakan dan menjaga informasi yang diperoleh selama menjalankan tugasnya; serta Tidak menggunakan informasi untuk keuntungan pribadi atau dengan cara apapun yang bertentangan dengan hukum atau merusak tujuan Perseroan yang sah dan etis. 	<p>Confidentiality Internal Auditor should:</p> <ul style="list-style-type: none"> Adopt prudent principles in utilizing and maintaining the information obtained during the assignment; and Not to use the information for personal benefit or by any means that is contradict to law or harm the Company legitimate and ethical goals.
<p>Kompetensi Audit Internal seharusnya:</p> <ul style="list-style-type: none"> Hanya terlibat dalam pemberian jasa di mana mereka memiliki pengetahuan, keterampilan, dan pengalaman yang dibutuhkan; Melaksanakan penugasan yang sesuai dengan Standar Profesional untuk Audit Internal; serta Meningkatkan kemampuan profesionalnya serta efektivitas dan mutu jasa yang diberikan secara terus menerus. 	<p>Competence Internal Auditor should:</p> <ul style="list-style-type: none"> Only involved in providing services within their knowledge, expertise and experience required; To carry out the assignment in line with the Professional Standard of Internal Audit; and To improve their professional capability, effectiveness and service quality provided continuously.

Struktur dan Kedudukan

Struktur dan kedudukan Audit Internal diungkapkan sebagai berikut.

- Audit Internal dipimpin oleh Kepala Audit Internal;
- Kepala Audit Internal diangkat dan diberhentikan oleh Direktur Utama atas persetujuan Dewan Komisaris;
- Direktur Utama dapat memberhentikan Kepala Audit Internal setelah mendapat persetujuan Dewan Komisaris;
- Kepala Audit Internal bertanggung jawab kepada Direktur Utama;
- Kepala Audit Internal secara fungsional memberikan laporan kepada Dewan Komisaris dengan tembusan kepada Komite Audit;
- Auditor yang duduk dalam Audit Internal bertanggung jawab langsung kepada Kepala Audit Internal; serta
- Dalam melaksanakan tugasnya, Manajemen dan Dewan Komisaris memberikan dukungan sepenuhnya kepada Audit Internal agar dapat bekerja dengan bebas dan objektif tanpa campur tangan pihak manapun.

Kepala Audit Internal dapat membentuk tim staf auditor yang profesional dengan kecukupan akan pengetahuan, kemampuan, pengalaman, dan kualitas profesional untuk memenuhi kebutuhan yang disyaratkan pada Piagam Audit Internal.

Structure and Position

Internal Audit structure and position is described as follows.

- Internal Audit is lead by Head of Internal Audit;
- Head of Internal Audit is appointed and dismissed by President Director upon the approval of the Board of Commissioners;
- President Director may dismiss Head of Internal Audit upon the approval of the Board of Commissioners;
- Head of Internal Audit is responsible to President Director;
- Functionally, Head of Internal Audit report to the Board of Commissioners with copy to the Audit Committee;
- The Auditor of Internal Audit is responsible directly to Head of Internal Audit; and
- In carrying out their duties, the Management, and the Board of Commissioners provide a full support to Internal Audit to work independently and objectively without any intervention from any party.

Head of Internal Audit may form auditor team consisting of professional members having adequate knowledge, capability, experience, and professional quality that comply with the requirements of Internal Audit Charter.

Tugas dan Tanggung Jawab

Audit Internal Perseroan memiliki tugas dan tanggung jawab untuk:

1. Menyusun dan melaksanakan Rencana dan Anggaran Aktivitas Audit Internal Tahunan berdasarkan prioritas risiko sesuai dengan tujuan Perseroan;
2. Menguji dan mengevaluasi pelaksanaan pengendalian internal dan sistem manajemen risiko sesuai dengan kebijakan Perseroan;
3. Melakukan pemeriksaan dan penilaian atas efisiensi dan efektivitas di bidang kegiatan Perseroan;
4. Memberikan saran perbaikan dan informasi yang objektif tentang kegiatan yang diperiksa pada semua tingkat manajemen serta membuat laporan tertulis hasil audit setiap bulan dan menyampaikan laporan tersebut kepada Direktur Utama dan Dewan Komisaris dengan tembusan kepada Komite Audit;
5. Memantau, menganalisis, dan melaporkan pelaksanaan tindak lanjut perbaikan yang telah disarankan;
6. Bekerja sama dan berkomunikasi langsung dengan Komite Audit;
7. Menyusun program untuk mengevaluasi mutu kegiatan Audit Internal yang dilakukannya;
8. Melakukan pemeriksaan khusus apabila diperlukan.

Profil Ketua Audit Internal

Ketua Audit Internal Perseroan saat ini adalah Billy Prabowo yang diangkat berdasarkan Surat Keputusan Direksi No. 001/SK-DIR/SMMA/I/2020 tanggal 2 Januari 2020 dengan masa jabatan yang akan berakhir berdasarkan hasil evaluasi Direksi.



Billy Prabowo
Ketua Audit Internal
Head of Internal Audit

Duties and Responsibilities

Outlined below is the duties and responsibilities of the Company's Internal Audit:

1. To set-up and carry out the Annual Internal Audit Activities Plan and Budget based on risk priority in line with the Company objective;
2. To examine and evaluate the implementation of internal control and risk management system according to the Company's policy;
3. To examine and evaluate the efficiency and effectivity all activities areas of the Company;
4. To provide improvement recommendation and objective information regarding the activities audited in every level of management and to issue a monthly written audit results report and to submit that report to the President Director and Board of Commissioners with copy to the Audit Committee;
5. To monitor, analyze, and report the follow-up actions of the suggested improvement;
6. To cooperate and directly communicate with the Audit Committee;
7. To set-up program to evaluate the quality of the internal audit activities performed; and
8. To conduct specific examination in case required.

Head of Internal Audit Profile

Billy Prabowo is appointed as the Company's Head of Internal Audit based on Board of Directors Decree No. SK: 001/SK-DIR/SMMA/I/2020 dated 2 January 2020 with the period of service as determined by the Board of Directors' evaluation result.

Warga Negara

Citizenship

Warga Negara Indonesia

Citizen of Indonesia

Domisili

Domiciled

Jakarta

Usia

Age

26 tahun

26 years old

Riwayat Pendidikan

Educational Background

Sarjana Ekonomi jurusan *Accounting/Audit*, Universitas Bina Nusantara (2016).

Bachelor of Economy majoring in *Accounting/Audit*, Universitas Bina Nusantara (2016).

Pengalaman Kerja

Work Experience

Memiliki pengalaman sebagai Senior Auditor di Kantor Akuntan Publik Mirawati Sensi Indris (Moore Stephens) (Desember 2016-Januari 2019) dan Senior Internal Audit di PT Agung Sedayu Group (Februari 2019-April 2019).

Has experience as Senior Auditor at Public Accountant Firm of Mirawati Sensi Indris (Moore Stephens) (December 2016-January 2019) and Senior Internal Audit at PT Agung Sedayu Group (February 2019-April 2019).

Hubungan Afiliasi

Affiliation Relationship

Tidak memiliki hubungan keuangan, kepengurusan, dan kekeluargaan dengan anggota Dewan Komisaris, anggota Direksi serta Pemegang Saham Utama dan Pengendali.

He has no financial, management, and family relationship with the member of Board of Commissioners, Board of Directors as well as with the Main and Controlling Shareholders.

Pelaksanaan Tugas dan Tanggung Jawab

Sepanjang tahun 2020, Audit Internal telah melaksanakan tugas dan tanggung jawabnya, meliputi:

1. Menyusun dan melaksanakan rencana audit internal tahunan;
2. Mengevaluasi dan menguji sistem pengendalian internal, sistem manajemen risiko, dan kepatuhan terhadap peraturan perundang-undangan; serta
3. Mengevaluasi dan menguji efektivitas dan efisiensi di bidang keuangan, akuntansi, operasional, sumber daya manusia, pemasaran, teknologi informasi, dan kegiatan Perseroan lainnya.

Pengembangan Kompetensi

Perseroan mengikutsertakan Audit Internal dalam berbagai pengembangan kompetensi, seperti pendidikan, pelatihan, seminar, *workshop*, dan lain sebagainya. Tujuannya, agar Audit Internal dapat meningkatkan kemampuan dan pengetahuannya dalam memberikan jasa *assurance* dan *consulting* terkait manajemen risiko, pengendalian internal, dan implementasi GCG kepada Direksi.

Implementation of Duties and Responsibilities

In 2020, the Internal Audit has carried out the following duties and responsibilities:

1. To prepare and carry out the annual internal audit plan;
2. To evaluate and examine internal control system, risk management system, and compliance to the laws and regulations; and
3. To evaluate and examine the effectiveness and efficiency in the area of finance, accounting, operational, human resources, marketing, information technology, and other activities of the Company.

Competence Development

The Company enrolled the Internal Audit in various competence development programs, namely education, training, seminar, workshop, and many others. This program aimed to improve the Internal Audit's capability and knowledge in providing assurance and consultation service related to risk management, internal control and GCG implementation to the Board of Directors.

Sistem Pengendalian Internal

Internal Control System

Sistem pengendalian internal dirancang untuk menjaga investasi dan aset, memastikan kepatuhan kepada peraturan-peraturan dan kebijakan yang berlaku, serta mendorong efisiensi dan efektivitas kegiatan keuangan dan operasional Perseroan. Penerapan sistem pengendalian ini diharapkan dapat mencegah serta menindak segala bentuk penyimpangan atau kecurangan yang terjadi pada saat kegiatan usaha Perseroan sedang berlangsung.

Lingkungan Pengendalian

Lingkungan pengendalian mencerminkan kebijakan perilaku, kepedulian, dan langkah-langkah Direksi dan Dewan Komisaris dalam melaksanakan kegiatan pengendalian operasional Perseroan. Oleh karena itu, Perseroan berkomitmen menciptakan dan memelihara lingkungan pengendalian yang menimbulkan perilaku positif dan kondusif untuk penerapan sistem pengendalian internal melalui:

1. Integritas dan nilai-nilai etika yang tertanam dalam Budaya Perseroan;
2. Komitmen terhadap kompetensi;
3. Peran dan pengaruh Dewan Komisaris serta Komite Audit;

Internal control system is designed to protect the Company's investment and assets, to ensure compliance with the prevailing regulations and policies, and to boost the efficiency and effectivity of the Company's financial and operational activities. The implementation of the internal control system is expected to prevent and handle any potential deviation and fraud in the Company's business activities.

Areas of Control

The areas of control reflected the Board of Directors and Board of Commissioners' policies on conduct, concerns, and steps in controlling the Company's operational activities. The Company is therefore committed to establish and maintain the areas of control that creates positive and conducive attitude for the implementation of the internal control system through:

1. Integrity and ethical value that is embedded in the Company's Culture;
2. Commitment to competence;
3. Role and influence of the Board of Directors and Audit Committee;

4. Filosofi Manajemen dan kultur operasi Perseroan;
5. Struktur Perseroan yang mampu memberikan kejelasan wewenang dan tanggung jawab dengan baik;
6. Budaya dan aturan yang sehat dalam mekanisme penetapan otoritas serta tanggung jawab;
7. Kebijakan dan praktik yang sehat di bidang sumber daya manusia; serta
8. Pengaruh faktor-faktor eksternal Perseroan.

Implementasi Sistem Pengendalian Internal

Pelaksanaan sistem pengendalian internal di Perseroan dilakukan oleh Direksi bersama Audit Internal dengan pengawasan Dewan Komisaris dan Komite Audit. Direksi dibantu Audit Internal melaksanakan sistem pengendalian internal melalui penerapan kebijakan terkait kegiatan usaha, manajemen risiko, rencana strategis, pembagian tugas, pendelegasian wewenang, serta kebijakan akuntansi yang diterapkan di Perseroan. Sementara Dewan Komisaris dibantu Komite Audit untuk melakukan pengawasan dan pemberian nasihat terkait proses kecukupan dan kewajaran dalam penyusunan laporan keuangan, pengelolaan risiko dengan memperhatikan prinsip kehati-hatian.

Tinjauan Efektivitas Sistem Pengendalian Internal

Perseroan melalui Internal Audit, senantiasa memantau dan mengevaluasi pelaksanaan sistem pengendalian internal secara berkala menggunakan *gap analysis* antara peraturan dan kebijakan dengan proses operasional Perseroan. Dewan Komisaris dan Direksi memandang bahwa implementasi sistem pengendalian internal di Perseroan sudah cukup baik. Meskipun demikian, hasil evaluasi tersebut dijadikan dasar bagi manajemen untuk memperbaiki dan mengembangkan sistem pengendalian internal agar pelaksanaannya dapat berjalan efektif dan efisien, serta diharapkan dapat mendorong pertumbuhan dan keberlangsungan usaha Perseroan.

4. Management philosophy and the Company's operational culture;
5. Structure of the Company that reflects clear authorities and responsibilities;
6. Sound culture and rules in determining the authorities and responsibilities;
7. Sound policies and practices in human resources area; and
8. The impact of the Company's external factors.

Implementation of Internal Control System

The implementation of internal control system in the Company is carried out by the Board of Directors and Internal Audit under the supervision of the Board of Commissioners and Audit Committee. Assisted by the Internal Audit, the Board of Directors carry out internal control system by applying policies related to business activities, risk management, strategic plans, assignment of duties, delegation of authorities, and accounting policies adopted by the Company. The Board of Commissioners is supported by the Audit Committee, and is responsible to supervise and give advice related to the adequacy and fairness of the financial report and risk management by complying with the prudence principles.

Overview on the Effectivity of the Internal Control System

The Company through the Internal Audit, monitor and evaluate the implementation of internal control system periodically using gap analysis, comparing the regulation and policy and the Company's operational process. The Board of Commissioners and the Board of Directors view that the implementation of the internal control system in the Company is quite good. Despite of that, the results of the evaluation serve as the basis for management to improve and develop the internal control system so that the system can be effectively and efficiently implemented, thus boost the Company's growth and business sustainability.

Sistem Manajemen Risiko

Risk Management System

Perseroan menyadari adanya risiko yang melekat pada semua aktivitas usaha dan pengambilan keputusan yang dilakukan oleh jajaran manajemen. Oleh karena itu, Perseroan berkomitmen untuk mengelola semua risiko secara efektif dan efisien serta menyesuaikan sistem dan kebijakan manajemen risiko Perseroan dengan perubahan kondisi pasar, khususnya di industri keuangan.

The Company is aware that there is an inherent risk at every business activity and decision making performed by the management. Therefore, the Company is committed to manage all risk effectively and efficiently and to align the Company' system and risk management policy with the changing market condition, particularly changes in the financial industry.

Profil Risiko

Risiko-risiko yang dimiliki Perseroan dan cara pengelolaannya dijelaskan sebagai berikut.

Risk Profile

Outlined below is the type of risks faced by the Company and its risks management method.

Jenis Risiko Type of Risk	Pengelolaan Risiko Risk Management Method
Risiko Pasar Market Risk	
Risiko Suku Bunga Interest Rate Risk	<p>Perseroan menganalisis eksposur suku bunga secara dinamis. Berbagai skenario disimulasikan dengan mempertimbangkan pembiayaan kembali, pembaruan posisi yang ada, serta alternatif pembiayaan. Bagi setiap simulasi, pergerakan suku bunga yang sama digunakan untuk seluruh mata uang. Berdasarkan skenario ini, Perseroan menghitung dampak laba atau rugi dari pergerakan suku bunga. Skenario-skenario tersebut dilakukan hanya untuk liabilitas yang mewakili posisi utama yang dikenakan bunga.</p> <p>The Company analyzes the interest rate exposure in a dynamic way. Several scenarios are simulated by considering factoring, updating the existing positions, and financing alternatives. The same interest rate movement is used for all currencies in each simulation. Based on this scenario, the Company calculates the profit and loss impact resulted from the interest rate movement. Such scenarios are applied only to liabilities representing the interest-bearing main position.</p>
Risiko Mata Uang Asing Foreign Currency Risk	<p>Manajemen telah menetapkan kebijakan yang mengharuskan Perseroan mengelola risiko nilai tukar mata uang asing terhadap mata uang fungsionalnya. Risiko nilai tukar mata uang asing timbul ketika transaksi komersial masa depan atau aset dan liabilitas yang diakui didenominasikan dalam mata uang yang bukan mata uang fungsional. Risiko diukur dengan menggunakan proyeksi arus kas.</p> <p>The Management has set-up a policy to manage foreign currency risk against its functional currency. The foreign currency risk occurred when the future commercial transactions, assets and liabilities is recognized as non-functional currency. This risk is measured by cash flow projection.</p>
Risiko Harga Price Risk	<p>Pengelolaan risiko harga yang timbul dari investasi efek ekuitas dilakukan Perseroan melalui diversifikasi portofolio. Diversifikasi portofolio dilakukan sesuai dengan batasan yang ditentukan oleh Perseroan. Sementara untuk mengelola risiko harga yang timbul dari investasi pada surat berharga utang, Perseroan melakukan analisa terkait besaran bunga kupon yang ditawarkan dengan tingkat imbal hasil yang diharapkan oleh pasar.</p> <p>The Company managed risk price arise due to investment in equities by portfolio diversification. Portfolio diversification is performed in line with the limit set by the Company. Meanwhile, managing the risk price arise due to investment in debt notes is done by doing an analysis on the coupon rate offered against the return expected by market.</p>
Risiko Kredit Credit Risk	<p>Perseroan berupaya mengendalikan risiko ini dengan cara melakukan hubungan usaha dengan pihak lain yang memiliki kredibilitas, menganalisis risiko nasabah baru sebelum persyaratan pembayaran dan distribusi ditawarkan, menetapkan kebijakan verifikasi dan otorisasi kredit, serta memantau kolektibilitas pinjaman yang diberikan dan piutang secara berkala untuk mengurangi jumlah piutang tak tertagih.</p> <p>The Company manage this risk by conducting business with credible parties, analyzing risk of the new customer before offering the terms of payment and distribution, setting verification policy and credit authority, as well as performing a periodic monitoring of loan and receivables collectability in order to minimize any bad debt.</p>
Risiko Likuiditas Liquidity Risk	<p>Pengelolaan risiko likuiditas dilakukan Manajemen dengan memantau dan menjaga jumlah kas dan setara kas yang dianggap memadai untuk membiayai operasional Perseroan dan untuk mengatasi dampak fluktuasi arus kas. Manajemen juga melakukan evaluasi berkala atas proyeksi arus kas dan arus kas aktual, termasuk jadwal jatuh tempo utang, dan terus-menerus melakukan penelaahan pasar keuangan untuk mendapatkan sumber pendanaan yang optimal.</p> <p>The Management manage liquidity risk by monitoring and maintaining sufficient cash and cash equivalent to fund the Company's operational and to manage any cash flow fluctuation impact. The Management also conducts a periodic evaluation of cash flows projection and actual cash flows, including debt maturity schedule, and continuous review on the financial market to get an optimal source of fund.</p>
Risiko Strategis Strategy Risk	<p>Perseroan telah menyusun strategi dan rencana bisnis yang sebelumnya telah didiskusikan dengan Dewan Komisaris, Direksi, serta seluruh Manajemen Perusahaan. Perseroan juga melakukan kajian dan evaluasi strategis bisnis serta realisasi yang telah dicapai oleh Perseroan sesuai dengan yang terangkum dalam rencana bisnis.</p> <p>The Company set-up the strategies and business plans after discussing them with the Board of Commissioners, Board of Directors, and the company's Management. The Company also conducts business strategic review and evaluation as well as the achievement made according to the summary of business plans.</p>

Jenis Risiko Type of Risk	Pengelolaan Risiko Risk Management Method
Risiko Operasional Operational Risk	<p>Pengelolaan risiko ini dilakukan melalui model tata kelola risiko operasional dengan memberikan tata kelola yang formal, transparan, dan konsisten yang secara jelas menegaskan tugas dan tanggung jawab serta alur pelaporan untuk mengelola risiko operasional dalam Perseroan secara efektif. Model tata kelola bertujuan untuk menempatkan akuntabilitas terhadap risiko operasional yang mungkin timbul serta pada saat yang bersamaan memfasilitasi pemisahan tugas secara independen antara <i>risk taking units</i>, unit pengendali risiko, dan Audit Internal.</p> <p>Managing this risk is carried out through operational risk governance model. This model consists of a formal, transparent, and consistent governance that clearly define the duties, responsibilities, reporting flow to manage the Company's operational risk effectively. The objective of governance model is to have accountability against of operational risk and to facilitate an independent segregation of duties between risk taking units, risk control unit, and Internal Audit.</p>
Risiko Hukum Law Risk	<p>Pelaksanaan identifikasi, pengukuran, dan pemantauan terhadap potensi risiko hukum dilaksanakan terhadap seluruh aktivitas Perseroan dan Entitas Anak, terutama kegiatan operasional Perseroan, dengan melibatkan pihak ketiga yang memiliki potensi benturan kepentingan atau gugatan hukum. Perseroan melakukan manajemen risiko hukum dengan melakukan penanganan proses hukum secara profesional dan jika diperlukan membuat pencadangan potensi biaya kerugian.</p> <p>The identification, measurement, and monitoring of any potential legal risk is applied to all activities in the Company and Subsidiaries, particularly the Company's operational activities involving third party with conflict of interest or lawsuit potential. The Company manage its legal risk by handling any legal process professionally and if necessary reserving some fund for any potential loss expenses.</p>

Tinjauan Efektivitas Sistem Manajemen Risiko

Dewan Komisaris dan Direksi Perseroan secara aktif melakukan pengawasan atas pelaksanaan pengelolaan risiko melalui Komite Audit dan Unit Audit Internal. Dewan Komisaris juga memantau strategi dan kebijakan manajemen risiko serta eksposur risiko sebagai dasar dalam mengevaluasi pertanggungjawaban Direksi.

Berdasarkan hasil pemantauan Dewan Komisaris dan pertanggungjawaban Direksi, penerapan sistem manajemen risiko di sepanjang tahun 2020 sudah cukup baik. Seluruh potensi risiko yang teridentifikasi pada tahun buku tersebut dapat dikendalikan.

Overview on the Effectivity of Risk Management System

The Company's Board of Commissioners and Board of Directors continuously monitor the implementation of risk management through Audit Committee and Internal Audit. In addition, the Board of Commissioners monitor risk management strategy and policy as well as risk exposure as the basis for evaluating the Board of Directors accountability.

Based on monitoring results of the Board of Commissioners and the accountability of the Board of Directors, the implementation of the risk management system throughout 2020 has been relatively good. All potential risks identified in the financial year can be controlled.

Tata Kelola Teknologi Informasi

Information Technology Governance

Kemajuan teknologi dan persaingan usaha yang semakin kompleks menjadikan kebutuhan terhadap teknologi informasi yang sistematis dan andal sangat penting untuk menjaga keberlangsungan usaha Perseroan. Teknologi informasi dimanfaatkan untuk mengolah data dan informasi secara terintegrasi di seluruh kantor dan eksposur risiko yang dimiliki Perseroan. Terkait hal ini, Perseroan mengelola teknologi informasi secara mandiri dan menyertakan konsultan eksternal, apabila dianggap perlu, untuk mengevaluasi dan meningkatkan kapasitas dan kualitas teknologi informasi sudah dioperasikan Perseroan.

The advancement of technology and increasingly complex business competition create the need of a systematic and reliable information technology that is important for the Company's business sustainability. Information technology is utilized to process the data and information integratedly in all offices and risk exposure of the Company. In this regard, the Company manage information technology independently and if required to include external consultants to evaluate and improve the capacity and quality of the existing information technology.

Kode Etik

Code of Ethics

Kode Etik dan Pedoman Tingkat Laku disusun untuk memengaruhi, membentuk, mengatur, dan mengendalikan kesesuaian tingkah laku insan Perseroan agar sejalan dengan budaya Bank dalam mencapai misi. Kode Etik menjadi pedoman dalam berperilaku secara profesional, bertanggung jawab, wajar, patuh, dan dipercaya dalam hubungan antar rekan kerja, rekan usaha, regulator, maupun nasabah Perseroan.

Kode Etik dan Pedoman Tingkah Laku Perseroan mencakup:

1. Tanggung Jawab kepada Perseroan;
2. Tanggung Jawab kepada Tempat Kerja;
3. Mewakili Perseroan dan Pihak Luar Lainnya;
4. Kerahasiaan;
5. Kegiatan Investasi; dan
6. Kepatuhan pada Peraturan.

Sosialisasi Kode Etik

Sosialisasi kode etik dilakukan sejak karyawan mulai bergabung di Perseroan. Sosialisasi juga dilaksanakan melalui penyebaran kode etik di situs web internal Perseroan, majalah perusahaan, buku saku, spanduk, *banner*, buletin, pernyataan komitmen, iklan di koran sampai pemanfaatan teknologi informasi sehingga dapat dengan mudah diakses, dipelajari, dan dipahami oleh seluruh karyawan.

Penerapan dan Penegakan Kode Etik

Perseroan berkomitmen penuh dalam menerapkan dan menegakan Kode Etik pada setiap aktivitas usaha. Kode Etik berlaku untuk seluruh karyawan Perseroan tanpa memandang status dan kedudukan. Penerapan Kode Etik memiliki ketentuan sebagai berikut.

1. Seluruh karyawan Perseroan diwajibkan secara tertulis untuk menandatangani pernyataan kepatuhan terhadap Kode Etik dan Pedoman Tingkah Laku;
2. Setiap pelanggaran Kode Etik dan Pedoman Tingkah Laku akan diberikan sanksi sesuai dengan ketentuan yang berlaku berupa pemutusan hubungan kerja, denda, dan hukuman pidana. Terkait hal ini, karyawan yang melihat atau menjadi saksi dalam sebuah pelanggaran Kode Etik dan Pedoman Tingkah Laku, diharapkan untuk segera melaporkan tindakan penyimpangan tersebut; serta
3. Karyawan Perseroan yang memberikan keteladanan terhadap Kode Etik dan Pedoman Tingkah Laku akan diberikan penghargaan sesuai kebijakan penghargaan berupa insentif atau apresiasi lainnya.

Code of Ethics and Code of Conduct are formulated to influence, shape, regulate, and control the conformity of behavior of the Company's personnel in line with the Bank's culture in achieving its mission. Code of Ethics serves as a guideline to act in a professional, responsible, fair, obedient, and trusted manner in a relation between colleagues, business partners, regulators, and the Company's customers.

The Company's Code of Ethics and Code of Conduct comprises of:

1. Responsibility to Company;
2. Responsibility at Work;
3. Representing the Company and Other External Parties;
4. Confidentiality;
5. Investment activities; and
6. Compliance to Regulations.

Dissemination of Code of Ethics

The socialization of the code of conduct has been carried out since the employees started joining the Company. Socialization is also carried out by disseminating the code of conduct on the Company's internal website, company magazines, pocket books, banners, banners, newsletters, commitment statements, advertisements in newspapers and utilizing information technology so that it can be easily accessed, studied and understood by all employees.

Code of Ethics Implementation and Enforcement

The Company is fully committed to implement and enforce the Company's Code of Ethics and Code of Conducts in every business activity. Code of Ethics is applied to all employees of the Company regardless of their status and position. The implementation of Code of Ethics has the following conditions.

1. All employees of the Company is required to sign statement of compliance with the Code of Ethics and Code of Conducts;
2. Every violation of Code of Ethics and Code of Conducts will be subject to sanction in accordance with the prevailing provisions, namely termination of work, penalty, and criminal sentence. In this regard, any employee should immediately report any violation of Code of Ethics or Code of Conducts saw;
3. The employee who has set examples by applying Code of Ethics and Code of Conducts will be given an incentive or other appreciation in line with rewarding policy.

Laporan Pelanggaran Kode Etik

Sepanjang tahun 2020, Perseroan tidak menerima laporan pelanggaran Kode Etik dan Pedoman Tingkat Laku, baik yang dilakukan Dewan Komisaris, Direksi, Manajemen, maupun karyawan.

Code of Ethics Violation Report

Throughout 2020, the Company did not receive any report with regards to violation of Code of Ethics and Code of Conduct, either performed by the Board of Commissioners, Board of Directors, Management, or the Company's employee.

Budaya Perusahaan

Corporate Culture

Perseroan senantiasa mengimplementasikan nilai-nilai Perseroan agar produktivitas dan konduktivitas kerja dapat tercapai secara optimal. Nilai-nilai Perseroan ditanamkan dan disosialisasikan sejak dini pada awal periode berlangsung. Pokok-pokok nilai utama Perseroan meliputi:

1. Integritas;
2. Sikap Positif;
3. Komitmen;
4. Loyalitas;
5. Inovasi; dan
6. Peningkatan yang Berkelanjutan.

The Company consistently implements the Company's values in order to achieve optimal productivity and work conductivity. The Company's values are instilled and disseminated since the initial stage of the period. The Company's principal key values comprise of:

1. Integrity;
2. Positive attitude;
3. Commitment;
4. Loyalty;
5. Innovation; and
6. Sustainable Improvement.

Pengendalian Gratifikasi dan Anti Korupsi

Gratification Control and Anti Corruption

Pelaksanaan kegiatan usaha Perseroan tidak terlepas dari interaksi banyak pihak, baik internal maupun eksternal. Agar hubungan bisnis tetap pada koridor etika dan prinsip-prinsip GCG, Perseroan menetapkan program pengendalian gratifikasi yang disusun berdasarkan peraturan perundang-undangan serta Kode Etik dan Pedoman Tingkah Laku Perseroan. Program pengendalian gratifikasi diharapkan dapat menciptakan iklim usaha yang sehat serta dapat menghindari karyawan dari tindakan, perilaku, ataupun perbuatan yang dapat menimbulkan konflik kepentingan, seperti korupsi, kolusi, dan nepotisme (KKN).

The implementation of the Company's business activities cannot be separated from the interaction of many parties, both internal and external. In order to keep business relation remain ethical and reflect GCG principles, the Company has set-up gratification control program based on laws and regulation as well as the Company's Code of Ethics and Code of Conduct. This gratification control program is expected to promote sound business climate and prevent the employees from performing any actions or conducts that may create conflict of interest such as corruption, collusion, and nepotism.

Pemberian Dana untuk Kegiatan Politik

Funding of Political Activities

Perseroan tidak menyediakan maupun memberikan dana untuk kegiatan politik apapun, termasuk sumbangan untuk tujuan politis di sepanjang tahun 2020.

Company does not provide funds for any political activities, including donations for political purposes throughout 2020.

Perkara Penting dan Sanksi Administratif

Significant Cases and Administrative Sanction

Sepanjang tahun 2020, Perseroan, Entitas Anak, dan seluruh anggota Dewan Komisaris dan Direksi yang menjabat tidak menerima sanksi material yang signifikan dari pihak otoritas dan tidak terlibat dalam kasus hukum yang menimbulkan pengaruh signifikan terhadap aktivitas dan kinerja Perseroan.

Throughout 2020, the Company, its Subsidiaries and all members of the Board of Commissioners and Board of Directors did not receive any sanctions from the authorities and were not involved in any legal cases that affected the Company's performance.

Sistem Pelaporan Pelanggaran

Whistleblowing System

Perseroan menerapkan sistem pelaporan pelanggaran (*whistleblowing system*) untuk mendorong pemangku kepentingan berpartisipasi aktif dalam melaporkan tindak pelanggaran hukum atau etika kepada otoritas internal, melalui sistem yang dikelola secara independen dengan tetap melindungi informasi pelapor.

The Company set-up a whistleblowing system to encourage stakeholders to actively participate in reporting violations of law or ethics to internal authorities, through a system that is managed independently while protecting reporting information.

Ruang Lingkup dan Media Pelaporan

Ruang lingkup yang dikelola Perseroan adalah:

1. Penyimpangan dari peraturan dan perundangan yang berlaku;
2. Penyalahgunaan jabatan untuk kepentingan lain di luar Perseroan;
3. Pemasaran;
4. Benturan kepentingan; dan
5. Gratifikasi.

Scope and Reporting Media of Violation

The scope managed by the Company is as follow:

1. Violation of the prevailing laws and regulations;
2. Abuse of power for gaining personal advantage;
3. Blackmail;
4. Conflict of Interest; and
5. Gratification.

Laporan dapat disampaikan melalui surat dan *email* dengan itikad baik dan bukan suatu fitnah. Pengaduan adanya dugaan pelanggaran akan ditindaklanjuti oleh Direksi U.P *Fraud Detection, Investigation, and Litigation Team* (FDILT).

Perlindungan bagi Pelapor

Perseroan memberikan perlindungan sewajarnya bagi *whistleblower* yang beritikad baik untuk melaporkan tindak pelanggaran yang terjadi. Perlindungan diberikan dalam bentuk merahasiakan identitas pelapor dan informasi yang dilaporkan, perlindungan terhadap perlakuan yang dapat merugikan pelapor dan keluarganya, serta memberikan perlindungan terhadap kemungkinan tindakan ancaman, intimidasi, dan diskriminasi di lingkungan kerja.

Pengelola dan Penanganan Pelaporan

Setiap pelanggaran hukum yang terjadi di Perseroan akan ditindaklanjuti sesuai dengan peraturan yang berlaku melalui FDILT. Tim FDILT kemudian akan mengkaji, memverifikasi, serta melaksanakan penyelidikan atas informasi penyimpangan yang diterima dan menyelesaikan pelaporan penyimpangan tersebut.

Hasil penyelidikan Tim FDILT dilaporkan kepada Dewan Komisaris dan/atau Direksi dalam bentuk laporan yang berisi kesimpulan mengenai usulan tindakan-tindakan pembinaan, hukuman disiplin, dan tindakan perbaikan lainnya. Selanjutnya, Dewan Komisaris dan/atau Direksi akan mengkaji kesesuaian keputusan yang diambil dengan kebijakan atau aturan yang berlaku.

Pengelolaan pelaporan pelanggaran bertujuan untuk menguatkan sistem pengendalian Perseroan. Selain itu, agar seluruh karyawan Perseroan dapat termotivasi untuk melindungi diri dari segala bentuk pelanggaran yang dapat merugikan pribadi sendiri dan mengganggu kegiatan usaha Perseroan.

Laporan Pelanggaran

Sepanjang tahun 2020, tidak ditemukan pengaduan terhadap pelanggaran yang mempengaruhi individu dan kegiatan usaha Perseroan.

The report is submitted via letter and email and based on good not harmful intention. The reports of suspected violations will be followed up by the Board of Directors for the attention of Fraud Detection, Investigation, and Litigation Team (FDILT).

Protection for Whistleblower

The Company provides reasonable protection for whistleblowers with good intentions to report violations that have occurred. Protection is provided by concealing the identity of the whistleblower and content reported, protection against treatment that can harm the whistleblower and his family, and providing protection against potential threats, intimidations and discrimination in the working areas.

Managing and Handling Reporting

The Company will follow-up every legal violation report according to the prevailing regulation through FDILT. FDILT team will review, verify, investigate and settle the accepted violation report and solve the report.

FDILT team will report the investigation result to the Board of Directors and/or Board of Commissioners, the report consists of conclusions on coaching proposal, disciplinary actions, and other measures of improvements. The Board of Directors and/or Board of Commissioners will review the report and make a decision based on the prevailing policy and regulations.

Managing the violation report is aimed to strengthen the Company's internal control system. In addition to that, the Company's employee will be more motivated in protecting themselves from any form of violation that may harm themselves and disrupt the Company's business activities.

Violation Report

Throughout 2020, there were no complaints about violations that affected individuals and the Company's business activities.



Tanggung Jawab Sosial Perusahaan

Corporate Social Responsibility

Perseroan komitmen dalam menjalankan tanggung jawab sosial perusahaan (*corporate social responsibility/CSR*) secara terstruktur dan terencana guna mewujudkan kelangsungan usaha bisnis jangka panjang. Terkait hal ini, Perseroan berupaya menyinergikan antara aktivitas bisnis dengan program CSR.

In order to create a long-term business sustainability, the Company is committed to carrying out corporate social responsibility (CSR). In this regard, the Company takes serious efforts to synergize business activities and CSR programs.

Tanggung Jawab terhadap Lingkungan Responsibility to Environment	192
Tanggung Jawab terhadap Ketenagakerjaan, Kesehatan, dan Keselamatan Kerja Responsibility to Employment, Occupational Health, and Safety	193
Tanggung Jawab terhadap Sosial Kemasyarakatan Responsibility to Social Community	196
Tanggung Jawab terhadap Nasabah Responsibility to Customers	213





Tanggung Jawab Sosial Perusahaan
Corporate Social Responsibility

06



Tanggung Jawab terhadap Lingkungan

Responsibility to Environment

Menyadari pentingnya lingkungan dan sumber daya alam, Perseroan dan Entitas Anak berkomitmen untuk menjaga dan memelihara kelangsungan lingkungan, baik di dalam perusahaan maupun di sekitar lingkungan perusahaan. Upaya yang dilakukan dalam mengurangi dampak negatif terhadap lingkungan hidup dilaksanakan melalui berbagai upaya berikut.

1. Efisiensi Energi

Perseroan mendukung transisi menuju lingkungan rendah karbon, baik di dalam kegiatan operasional perusahaan, maupun membantu nasabah dalam mengurangi emisinya. Kegiatan efisiensi energi diimplementasikan melalui penghentian penggunaan lampu penerangan di seluruh jaringan usaha Perseroan pukul 12.00-13.00 waktu lokal. Energi pendingin ruangan menggunakan *air conditioner* (AC) jenis freon hidrokarbon, yang lebih hemat listrik dan ramah lingkungan. Untuk meningkatkan kesadaran karyawan atas penghematan air, Perseroan memasang stiker, poster, dan *banner* di tempat-tempat strategis.

2. Efisiensi Kertas

Perseroan berupaya untuk mengurangi dan meminimalisasi penggunaan kertas dengan mengalihkannya ke penggunaan internet, seperti *e-statement* dan *internet/electronic application*. Penghematan kertas juga dilakukan dengan memanfaatkan kembali sisi kertas yang kosong.

3. Layanan *Teleconference*

Dalam rangka efisiensi biaya, waktu, serta emisi, Perseroan memanfaatkan layanan *teleconference* agar dapat melakukan pengawasan dan koordinasi terhadap kegiatan operasional tanpa harus bertatap muka langsung.

4. Lain-Lain

Kegiatan lain yang dilakukan Perseroan dalam rangka turut serta dalam melestarikan lingkungan hidup, yaitu:

- a. Menggunakan peralatan kantor yang ramah lingkungan, seperti penggunaan pendingin ruangan (*air conditioner*/AC) jenis freon hidrokarbon. Jenis AC ini dipandang lebih hemat listrik serta lebih ramah lingkungan; serta
- b. Pengelolaan limbah usaha secara benar, khususnya limbah cair kamar mandi yang dikelola melalui instalasi pengolahan air limbah (IPAL) yang baik dan sesuai dengan ketentuan yang berlaku.

Realizing the importance of the environment and natural resources, the Company and its subsidiaries are committed to protecting and maintaining environmental sustainability, both within the Company and in the Company's surrounding environment. Outlined below is the list of efforts made to reduce negative impacts on the environment.

1. Energy Efficiency

The Company supports the transition to a low carbon environment, both in the Company's operational activities and by assisting customers in reducing their emissions. Energy efficiency activities are implemented by switching off all lights throughout the Company's business network from 12.00-13.00 local time. Air conditioning energy used is the hydrocarbon-typed freon air conditioner (AC), which is more energy-efficient and environmentally friendly. The Company also installs stickers, posters, and banners at strategic places to increase the employees' water-saving awareness.

2. Paper Efficiency

The Company strives to reduce and minimize paper usage by diverting it to internet usage, such as e-statements and internet/electronic applications. Paper saving is also implemented by reusing the blank side of the papers.

3. Teleconference Services

In the context of cost, time, and emission efficiency, the Company utilizes teleconference services to be able to supervise and coordinate operational activities without having to meet face to face directly.

4. Others

Other activities performed by the Company in order to preserve the environment are as follows:

- a. Use environmentally friendly office equipment such as hydrocarbon refrigerant in the air conditioner. This type of AC can save more electricity and environmentally friend; and
- b. Proper management of business waste, particularly black water that is managed through proper Installation of Waste Management (IPAL) and in line with the prevailing provisions.

Tidak terdapat anggaran khusus yang disediakan Perseroan terkait pelaksanaan CSR ini. Program CSR terhadap lingkungan hidup yang dilakukan melalui Entitas Anak sepanjang tahun 2020 diuraikan sebagai berikut.

Bank Sinarmas

Sebagai badan usaha yang berfungsi untuk menyalurkan dana kepada masyarakat dalam bentuk kredit dan bentuk lainnya, Bank Sinarmas secara khusus memiliki kebijakan persyaratan kredit terkait lingkungan hidup. Persyaratan ini bahkan diwajibkan pada saat analisa kredit dilakukan. Analisa terhadap dampak lingkungan dilakukan terutama pada debitur yang bidang usahanya memiliki dampak yang cukup signifikan terhadap lingkungan hidup.

Sertifikasi dan Pengaduan Masalah Lingkungan

Mengingat Perseroan adalah perusahaan yang tidak bergerak di bidang lingkungan, Perseroan tidak memiliki sertifikasi terkait lingkungan. Selain itu, Perseroan hingga saat ini belum membuka saluran pengaduan khusus terkait masalah lingkungan.

The Company did not allocate specific budget for the implementation of this CSR. Environmental CSR program conducted by Subsidiary throughout 2020 is described as follows.

Bank Sinarmas

As business entity that channel fund to public in form of credit and others, Bank Sinarmas in particular has a credit requirement policy related to environment. This requirement should be complied at the time of credit analysis is performed. Assessment to the environmental impact is particularly carried out on debtors with line of business that has a significant impact to the environment.

Certification and Complaints on Environmental Issues

Considering that the Company is not engaged in the environmental sector, it does not pursue any environmental-related business certification. The Company has not set up a channel to cater environmental related complaints.

Tanggung Jawab terhadap Ketenagakerjaan, Kesehatan, dan Keselamatan Kerja

Responsibility to Employment, Occupational Health, and Safety

Sebagai bentuk kepedulian Perseroan terhadap kesejahteraan karyawan, Perseroan senantiasa memenuhi hak ketenagakerjaan, kesehatan, dan keselamatan kerja karyawan secara adil dan bertanggung jawab. Pemenuhan hak karyawan sesuai dengan perundangan yang berlaku dengan tetap memperhatikan hak asasi manusia.

1. Kestaraan Gender dan Kesempatan Kerja

Perseroan menjunjung tinggi kesetaraan dan kedilan bagi seluruh karyawan maupun calon karyawan. Selama menjalankan proses rekrutmen, Perseroan tidak memandang gender, ras, suku, agama, etnis, maupun kepentingan politik.

Sesuai dengan ketentuan dan peraturan perundang-undangan yang berlaku, Perseroan tidak memberlakukan kerja paksa terhadap pegawai dan tidak memberdayakan tenaga kerja anak.

As an expression of the Company's concern for the employees' welfare, the Company consistently meets the employees' rights of employment, occupational health, and safety in a fair and responsible manner. The rights of employees are fulfilled in accordance with applicable laws and regulations while considering human rights.

1. Gender Equality and Job Opportunity

The Company upholds equality and fairness for all employees and prospective employees. During the recruitment process, the Company does not consider gender, race, tribe, religion, ethnicity, or political interests.

The Company does not employ employees forcibly nor employ child labor; this is in accordance with the applicable provisions, as well as laws and regulations.

2. Pemeliharaan Kesehatan dan Keselamatan Kerja

Guna memastikan kesehatan karyawan terjaga dengan baik, Perseroan menyediakan sarana dan prasarana. Gedung perkantoran di seluruh area operasional Perseroan memiliki standar tahan terhadap gempa serta dilengkapi dengan alat pemadam api ringan (APAR), tombol darurat (*fire alarm*), serta jalan evakuasi yang aman digunakan dalam keadaan darurat. Pertolongan pertama pada kecelakaan (P3K) turut disediakan bagi karyawan yang membutuhkan obat-obatan apabila terjadi kecelakaan kerja ringan.

Selain itu, seiring dengan merebaknya pandemi *corona virus disease* 2019 (Covid-19), Perseroan menerapkan protokol kesehatan berikut.

- a. Melakukan pemeriksaan suhu tubuh di setiap pintu masuk dan mengamati kondisi umum karyawan/tamu;
- b. Menyediakan sarana cuci tangan menggunakan air sabun atau pencuci tangan berbasis alkohol diberbagai lokasi strategis di tempat kerja, sesuai dengan jumlah yang dibutuhkan, seperti pintu masuk, ruangan kerja, mesin absensi, dan tempat lain yang sering diakses karyawan;
- c. Memastikan seluruh area kerja bersih dan higienis dengan melakukan pembersihan secara berkala menggunakan desinfektan, seperti di pegangan pintu, pegangan tangga, tombol *lift*, mesin absensi, ruang *meeting*, dan lainnya;
- d. Mengoptimalkan sirkulasi udara dan sinar matahari masuk ruangan kerja;
- e. Menyediakan tisu dan masker;
- f. Menginformasikan dan mengedukasi kepada seluruh karyawan untuk melakukan Perilaku Hidup Bersih dan Sehat (PHBS);
- g. Menyosialisasikan tentang protokol isolasi diri sendiri;
- h. Memasang pesan-pesan kesehatan di tempat-tempat strategis; serta
- i. Melakukan hierarki pengendalian risiko penularan Covid-19 lainnya, seperti memasang batas untuk memberi jarak kontak, pengaturan jam kerja, dan *work from home*.

3. Kesetaraan dalam Program Pendidikan dan Pelatihan

Kesempatan yang sama turut diberlakukan pada karyawan yang ingin mengembangkan potensi dan kompetensi melalui program pendidikan dan pelatihan. Program tersebut diharapkan dapat menunjang produktivitas karyawan dalam mengemban tugas dan tanggung jawab.

4. Remunerasi dan Kesejahteraan Karyawan

Sebagai bentuk apresiasi atas kerja keras yang dilakukan oleh karyawan, Perseroan memberikan remunerasi, fasilitas, dan tunjangan yang sesuai. Apresiasi tersebut diharapkan dapat memenuhi kebutuhan karyawan dan meningkatkan kesejahteraan karyawan. Rincian remunerasi, fasilitas, dan tunjangan yang diberikan meliputi gaji pokok, tunjangan hari raya (THR), asuransi kesehatan dan BPJS Ketenagakerjaan, fasilitas lain, seperti transportasi dan komunikasi, serta bonus.

2. Maintenance of Occupational Health and Safety

The Company provides facilities and infrastructure to ensure that employees' health is well maintained. All office buildings in all Company's operational areas are earthquake-proof buildings equipped with a light fire extinguisher (APAR), emergency button (fire alarm), and safe evacuation route for emergency situations. Furthermore, a first aid kit (P3K) is also provided for employees who need medication in case of minor work accidents.

In addition, related to the outbreak of the coronavirus disease 2019 (Covid-19) pandemic, the Company has been implementing the following health protocols.

- a. Conducting body temperature checks at each entrance and observing the general condition of employees/guests;
- b. Providing hand-washing facilities, both by using liquid soap or alcohol-based hand sanitizer in various strategic locations in the workplace, according to the required quantity, such as entrances, workspaces, attendance machines, and other places that are frequently accessed by employees;
- c. Ensuring that all work areas are clean and hygienic by periodically cleaning them with disinfectants, such as door handles, handrails, elevator buttons, attendance machines, meeting rooms, and others;
- d. Optimizing air circulation and sunlight in the workspaces;
- e. Providing tissues and masks;
- f. Informing and educating all employees to practice Clean and Healthy Lifestyle (PHBS);
- g. Promoting self-isolation protocols;
- h. Posting health-related messages in strategic places; and
- i. Implementing a hierarchy of other Covid-19 transmission risks control, such as installing partitions for physical distancing, setting working hours, and implementing a work-from-home system.

3. Equality in Education and Training Programs

The same opportunity is applied to employees who wish to develop their potential and competencies through education and training programs. The programs are expected to support employees' productivity in carrying out their duties and responsibilities.

4. Employees' Remuneration and Welfare

As an appreciation for the employee's hard work, the Company provides appropriate remuneration, facilities, and allowances. This appreciation is expected to meet the employees' needs and to improve their welfare. The remuneration, facilities, and allowances provided include basic salary, religious holiday allowance (THR), health insurance and employment insurance (BPJS Ketenagakerjaan), and other facilities, such as transportation and communication, as well as bonuses.

5. Tingkat Kecelakaan Kerja

Perseroan mengantisipasi kecelakaan kerja dengan memberikan pemahaman kepada karyawan atas pentingnya penerapan langkah-langkah preventif kecelakaan kerja serta solusi atas permasalahan kecelakaan kerja yang tengah dihadapi. Pada tahun 2020, tidak terdapat kecelakaan kerja karyawan (*zero accident*). Namun, Perseroan akan terus melakukan kampanye melalui saluran media, seperti *TV Broadcast* dan *Email Broadcast* dalam menyosialisasikan pentingnya keamanan dalam berkendara dan bekerja.

6. Sarana Pengaduan Masalah Ketenagakerjaan

Perseroan menyediakan sarana pengaduan masalah ketenagakerjaan melalui Divisi *General Affair* dan *Human Resources Development*. Setiap pelaporan yang diterima akan ditindaklanjuti secara bijak, objektif, profesional, dan tanpa adanya diskriminasi jabatan.

Program CSR terhadap karyawan yang dilaksanakan melalui Entitas Anak di sepanjang tahun 2020 diuraikan sebagai berikut.

PT Asuransi Simas Jiwa

Dalam rangka menyambut hari ulang tahun (HUT) yang ke 5, Asuransi Simas Jiwa menyelenggarakan berbagai perlombaan yang diikuti oleh karyawan.

5. Work Accident Rate

The Company anticipates work accidents by providing an understanding of the importance of work accident preventive measures implementation, as well as solutions to accident issues that are being faced. There was no work accident (*zero accident*) recorded in 2020. Despite of that, the Company continue to regularly announce/campaign on the importance of safety in driving and working through various media such as *TV Broadcast* and *Email Broadcast*.

6. Facility for Employment Issue Complaint

The Company provides a facility for Complaints related to employment issues through the General Affairs and Human Resources Development Division. Every report received will be followed up wisely, objectively, professionally, and without any discrimination.

CSR program to employee performed by Subsidiary throughout 2020 is described as follows.

PT Asuransi Simas Jiwa

To celebrate its 5th anniversary, Asuransi Simas Jiwa conducted various contests that are participated by employees.



“Work Out From Home”



**Kontes Foto “Sharing is Caring”
Photo Contest of “Sharing is Caring”**

Tanggung Jawab terhadap Sosial Kemasyarakatan

Responsibility to Social Community

Perseroan percaya hubungan yang harmonis dengan masyarakat dapat mendorong keberhasilan jangka panjang Perseroan. Pembinaan hubungan dilakukan berdasarkan sikap saling menghormati nilai, norma, dan budaya masyarakat maupun melalui penyelenggaraan program untuk masyarakat.

1. Penggunaan Tenaga Kerja Lokal

Perseroan turut membuka kesempatan kerja seluas-luasnya bagi tenaga kerja lokal yang ingin bergabung sebagai bagian dari keluarga perusahaan.

2. Pemberdayaan Masyarakat Sekitar

Pemberdayaan masyarakat sekitar dilakukan dengan memberikan beasiswa pendidikan dan edukasi literasi keuangan kepada masyarakat. Selain itu, Perseroan turut bekerja sama dengan Palang Merah Indonesia (PMI) dalam rangka penyelenggaraan pengobatan gratis dan aksi donor darah yang dilaksanakan setiap tahun.

3. Perbaikan Sarana dan Prasarana Sosial

Secara berkelanjutan, Perseroan memberikan bantuan perbaikan atau pembangunan tempat ibadah, sekolah, kamar mandi, dan sarana sosial lainnya kepada masyarakat sekitar wilayah operasional yang membutuhkan.

4. Donasi Lainnya

Program donasi juga disalurkan melalui pemberian bantuan kepada korban bencana alam, penyerahan hewan kurban, serta waqaf Al-Qur'an.

5. Komunikasi mengenai Kebijakan dan Prosedur Anti Korupsi di Perusahaan

Perusahaan dan Entitas Anak senantiasa mengkomunikasikan kebijakan dan prosedur anti korupsi yang berlaku pada seluruh karyawan. Karyawan turut diikutsertakan pada pelatihan bertahap mengenai korupsi atau pencucian uang dan pencegahan pendanaan terorisme (APU-PPT).

The Company believes that a harmonious relationship with the community can drive the Company's long-term success. This relationship is built based on mutual respect for the community's values, norms, and culture, as well as through the implementation of specific programs for the community.

1. Employment of Local Worker

The Company also opens the widest possible job opportunities for local workers who wish to join the Company.

2. Empowerment of Surrounding Community

The empowerment of the surrounding community is carried out by providing educational scholarships and financial literacy education to the community. The Company also collaborates with the Indonesian Red Cross (PMI) to provide free medical treatment and conduct annual blood donation activities.

3. Improvement of Social Facilities and Infrastructure

The Company continuously provides assistance to repair or construct religious places of worship, schools, toilets, and other social facilities to communities around operational areas that are in need.

4. Other Donations

Donation programs are also implemented by providing assistance to natural disaster victims, delivering sacrificial animals, and conducting waqf of Al-Qur'an.

5. Communication on Anti-Corruption Policies and Procedures in the Company

The Company and its Subsidiaries are continuously communicating anti-corruption policies and procedures that apply to all employees. The employees are also included in gradual training on corruption or money laundering and combating the financing of terrorism (AML-CFT).

Program CSR terkait pengembangan masyarakat yang dilaksanakan Perseroan melalui Entitas Anak di sepanjang tahun 2020 diuraikan sebagai berikut.

CSR program related to community development performed by the Company through its Subsidiaries throughout 2020 is described as follows.

PT Bank Sinarmas Tbk

PT Bank Sinarmas Tbk

Edukasi dan Literasi Keuangan / Financial Education and Literacy



17 Februari / February 2020

Menyelenggarakan edukasi “Penerapan Keuangan Berkelanjutan Melalui Penerapan Teknologi Olah Limbah Peternakan Sapi Beserta Pemanfaatannya” di Desa Sukajaya, Lembang, Jawa Barat.
Conducted education on “Sustainable Financial Implementation through the Application of Cattle Farm Waste Management Technology and Its Benefit” in Sukajaya Village, Lembang, West Java.



18 Agustus / August 2020

Bersama dengan PT Sinarmas Asset Management, Bank Sinarmas menyelenggarakan webinar “Optimisme dalam Memacu Ekonomi di Era Pandemi”. Pembicara dalam webinar ini, yaitu Frenky Tirtowijoyo (Direktur Utama Bank Sinarmas, Jamial Salim (Direktur Sinarmas Asset Management), dan Robert A Simanjuntak (Guru Besar Fakultas Ekonomi dan Bisnis Universitas Indonesia).
Together with PT Sinarmas Asset Management, Bank Sinarmas held “Optimism in Boosting the Economy during the Pandemic Era” webinar. Speakers of this webinar, Frenky Tirtowijowo (President Director of Bank Sinarmas), Jamial Salim (Director of Sinarmas Asset Management), and Robert A. Simanjuntak (Professor in Faculty of Economic & Business Universitas Indonesia).

Donasi Lainnya / Other Donation



14 Agustus / August 2020

Menyalurkan paket sembako yang terdiri dari beras 5 kg, gula, mie instan, dan minyak goreng 1 liter kepada ojek *online* yang terdampak Covid-19.
Distributing nine basic need packages consisting of 5kg rice, sugar, instant noodle, and 1liter cooking oil to online motorcycle taxi impacted by Covid-19.



14 Agustus / August 2020

Bersama dengan Kementerian Koordinator Bidang Perekonomian, Bank Sinarmas menyalurkan bantuan berupa *hands free* wastafel di 2 lokasi, yakni Pasar Nyanggelan Panjer dan Pasar Renon, Denpasar, Bali.
Together with Coordinator of Economic Sector, Bank Sinarmas donated hands-free handwashing sink at 2 locations, namely Pasar Nyanggelan Panjer dan Pasar Renon, Denpasar, Bali.



14 Agustus 2020 / August 2020

Bersama dengan Tzu Chi Sinar Mas, Bank Sinarmas memberikan bantuan kaki palsu.
Together with Tzu Chi Sinar Mas, Bank Sinarmas donated prosthetic leg.



18 Agustus / August 2020

Dalam rangka menyambut HUT yang ke 31 serta sebagai bentuk solidaritas, Bank Sinarmas bersama dengan Yayasan Muslim Sinar Mas menyalurkan CSR Kendaraan Minibus kepada Yayasan Pendidikan Arifah Gowa, Sulawesi Selatan.
To celebrate its 31st Anniversary and as a form of solidarity, Bank Sinarmas and Yayasan Muslim Sinar Mas donated Minibus Van to Yayasan Pendidikan Arifah Gowa, South Sulawesi.

PT Asuransi Simas Jiwa

PT Asuransi Simas Jiwa

Literasi dan Inklusi Keuangan / Financial Literacy and Inclusion



13 Maret / March 2020

Menyelenggarakan sosialisasi pendidikan asuransi pada orang tua murid Saraswati Learning Center dengan judul "Persiapan Masa Depan Sejak Dini".
Conducted insurance socialization "Early Preparation of the Future" to the parents of Saraswati Learning Center students.



Menyediakan gratis asuransi perlindungan kecelakaan bagi masyarakat yang masih tetap berkegiatan di luar rumah di tengah adanya anjuran *stay at home* dan kebijakan pembatasan sosial skala besar (PSBB). Asuransi gratis ini dapat diakses melalui <https://klikasuransiku.com/jiwa/gratis-asuransi?v=1>.
Provided free accident insurance to people who are still required to work outside home amid the instruction to stay at home, and -large-scale social restriction (PSBB). This free insurance is accessible through <https://klikasuransiku.com/jiwa/gratis-asuransi?v=1>.



14 Oktober / October 2020

Menyelenggarakan webinar “Berbagi di Era *New Normal*” yang terbuka untuk umum sebagai bentuk turut serta dalam Bulan Inklusi Keuangan (BIK).

Conducted “Sharing in New Normal Era” webinar for public as a form of participation in Financial Inclusion Month (BIK).



27 Oktober / October 2020

Menyelenggarakan webinar “Proteksi Ideal di Masa *New Normal*” dan “CINTA – Cerita Indah Tentang Asuransi” yang terbuka untuk umum sebagai bentuk turut serta dalam Bulan Inklusi Keuangan (BIK).

Conducted “Ideal Protection in New Normal Time” and “Nice Story on Insurance” for public as a form of participation in Financial Inclusion Month (BIK).

PT Asuransi Sinar Mas

1. Literasi dan Inklusi Keuangan

Sepanjang tahun 2020, Asuransi Sinar Mas (ASM) melaksanakan kegiatan literasi dan inklusi keuangan sebagai berikut.

- a. Pada 7 Januari 2020, menyerahkan asuransi mikro dan celengan impian bagi 6.705 pegiat UMKM di beberapa kecamatan di Kabupaten Magelang, yaitu Borobudur, Mungkid, Muntilan, dan Tempuran;
- b. Pada 13-14 Februari 2020, memberi edukasi keuangan serta menyerahkan asuransi mikro dan celengan impian kepada 2.636 siswa/siswi dan 169 guru di SD Don Bosko 2 dan SD Negeri Bertingkat Naikoten di Kupang serta SMP Negeri 2 Lobalain dan SMA Negeri 1 Lobalain di Pula Rote, Nusa Tenggara Timur;
- c. Pada 1 Oktober 2020, diadakan secara virtual bagi siswa/siswi dan guru di SD Negeri 51 Cakranegara, Lombok, Nusa Tenggara Barat;
- d. Pada 2 Oktober 2020, diadakan secara virtual bagi siswa-siswi dan guru di SD Negeri 49 Cakranegara, Lombok, Nusa Tenggara Barat;
- e. Pada 8 Oktober 2020, diadakan secara virtual bagi siswa/siswi dan guru di SMK 1 Strada Jakarta;
- f. Pada 9 Oktober 2020, diadakan secara virtual bagi siswa/siswi dan guru di SMK Kanisius Ungaran;
- g. Pada 31 Oktober 2020, diadakan secara virtual bagi mahasiswa/mahasiswi dan Wakil Direktur Kemahasiswaan Poltek Sinar Mas Berau;
- h. Pada 19 November 2020, diadakan secara virtual bagi siswa/siswi dan guru di SMP dan SMA Advent Manokwari;
- i. Pada 20 November 2020, diadakan secara virtual bagi siswa/siswi dan guru SMA Negeri 1 Manokwari;
- j. Pada 30 November 2020, diadakan secara virtual bagi para petani dan nelayan Kontak Tani Nelayan Andalan (KTNA) Manokwari; serta

PT Asuransi Sinar Mas

1. Financial Literacy and Inclusion

Throughout 2020, Asuransi Sinar Mas (ASM) carried out the following financial literacy and inclusion.

- a. On 7 January 2020, submitted micro insurance and dream piggy bank to 6,705 SME activist in several districts in Magelang Regency, namely Borobudur, Mungkid, Muntilan, and Tempuran;
- b. On 13-14 February 2020, conducted financial education and submitted micro insurance and dream piggy bank to 2,636 students and 169 teachers of SD Don Bosko 2 and SD Negeri Bertingkat Naikoten in Kupang as well as SMP Negeri 2 Lobalain and SMA Negeri 1 Lobalain in Pulau Rote, East Nusa Tenggara;
- c. On 1 October 2020, conducted virtually for students and teachers of SD Negeri 51 Cakranegara, Lombok, West Nusa Tenggara;
- d. On 2 October 2020, conducted virtually for students and teachers of SD Negeri 49 Cakranegara, Lombok, West Nusa Tenggara;
- e. On 8 October 2020, conducted virtually for students and teachers of SMK 1 Strada Jakarta;
- f. On 9 October 2020, conducted virtually for students and teachers of SMK Kanisius Ungaran;
- g. On 31 October 2020, conducted virtually for students and Vice President Student Council of Poltek Sinar Mas Berau;
- h. On 19 November 2020, conducted virtually for students and teachers of SMP and SMA Advent Manokwari;
- i. On 20 November 2020, conducted virtually for students and teachers of SMA Negeri 1 Manokwari;
- j. On 30 November 2020, conducted virtually for farmers and fishermen of Kontak Tani Nelayan Andalan (KTNA) Manokwari; and

- k. Pada 8 Desember 2020, diadakan secara virtual bagi mahasiswa/mahasiswi Institut Teknologi Sains Bandung (ITSB). Narasumber dalam kegiatan ini adalah Dumasi MM Samosir selaku Direktur ASM dengan mengusung tema “Insurance is a Safeguard of Calamities”.

2. Pengembangan Masyarakat

Pada 8 Februari 2020, menyerahkan bantuan alat pertanian kepada petani kopi di Kabupaten Humbang Hasundutan.

3. Donasi Lainnya

- a. Pada 22 April 2020, memberikan bantuan sembako kepada Jemaat Gereja GPDI Petra Maduma, Tapanuli Tengah;
- b. Pada 15 Mei 2020, dalam rangka HUT yang ke 35 “Semakin Peduli, ASM membagikan paket lebaran kepada masyarakat yang terdampak Covid-19 di Kelurahan Kramat Pela;
- c. Pada 18 Mei 2020, membagikan paket lebaran kepada masyarakat yang terdampak Covid-19 di Kelurahan Kampung Bali, Jakarta Pusat. Bantuan diserahkan kepada 400 kepala keluarga di RW 03 dan RW 05 serta penyapu jalan; dan
- d. Pada 23 Mei 2020, melalui Asuransi Sinar Mas Syariah, ASM bersama dengan PT Jakarta Teknologi Utama atau Tekno Body Repair memberikan paket lebaran kepada masyarakat yang terdampak Covid-19 di Kelurahan Rawa Terate, Cakung, Jakarta Timur.

4. Kesehatan

Pada 27 April 2020, melalui Kantor Marketing Point Agency Dolok Sanggul dan Rumah Kreatif Sinar Mas, ASM dan Berau Coal menyerahkan bantuan alat kesehatan untuk dokter dan perawat di RSUD Dolok Sanggul dan 12 Puskesmas di Kabupaten Humbang Hasundutan.

- k. On 8 December 2020, conducted virtually for students of Institut Teknologi Sains Bandung (ITSB). Source of information of this activity is Dumasi MM Samosir as Director of ASM with “Insurance is a Safeguard of Calamities” as the theme.

2. Community Development

On 8 February 2020, donated agriculture tools to coffee farmers in Humban Hasundutan Regency.

3. Other Donation

- a. On 22 April 2020, donated nine basic need packages to the Congregation of GPDI Petra Maduma Church, Central Tapanuli;
- b. On 15 May 2020, in relation to its 35th Anniversary “ASM Care More” distributed Eid Mubarak package to community impacted by Covid-19 in Kramat Pela Urban Village;
- c. On 18 May 2020, distributed Eid Mubarak package to community impacted by Covid-19 in Kampung Bali Urban Village, Central Jakarta. Donation is submitted to 400 head of household in RW 03 and RW 05 and street sweeper; and
- d. On 23 May 2020, through Asuransi Sinar Mas Syariah, ASM and PT Jakarta Teknologi Utama or Tekno Body Repair donated Eid Mubarak package to community impacted by Covid-19 in Rawa Terate Urban Village, Cakung, East Jakarta.

4. Health

On 27 April 2020, through Marketing Point Agency Office Dolok Sanggul and Sinar Mas Creative House, ASM and Berau Coal donated medical equipment for doctors and nurses of RSUD Dolok Sanggul and 12 Community Health Center in Humbang Hasundutan Regency.

Literasi dan Inklusi Keuangan / Financial Literacy and Inclusion





Pengembangan Masyarakat / Community Development



Donasi Lainnya / Other Donation





Kesehatan / Health



PT Sinarmas Sekuritas

1. Literasi dan Inklusi Keuangan

Sepanjang tahun 2020, kegiatan literasi dan inklusi keuangan yang diselenggarakan Sinarmas Sekuritas diungkapkan sebagai berikut.

PT Sinarmas Sekuritas

1. Financial Literacy and Inclusion

Throughout 2020, financial literacy and inclusion activities held by Sinarmas Sekuritas is as described as follows.



20 Januari / January 2020

Bekerja sama dengan Bursa Efek Indonesia, Sinarmas Sekuritas melaksanakan Sekolah Pasar Modal (SPM) Level 1 di Portal Coffe & Eatery Kemanggisian, Jakarta Barat.

Sinarmas Sekuritas and Indonesia Stock Exchange conducted Capital Market School (SPM) Level 1 at Portal Coffee & Eatery Kemanggisian, West Jakarta.



30 Januari / January 2020

Sinarmas Sekuritas Cabang Yogyakarta bekerja sama dengan Bursa Efek Indonesia KP Yogyakarta mengadakan SPM yang dihadiri oleh Smart Investor Yogyakarta.

Sinarmas Sekuritas Yogyakarta Branch and Indonesia Stock Exchange KP Yogyakarta conducted SPM that is attended by Smart Investor Yogyakarta.



1 Februari / February 2020

Sinarmas Sekuritas Cabang Solo mengadakan SPM di Saudagar Laweyan. Acara ini diikuti oleh calon nasabah Sinarmas Sekuritas. Sinarmas Sekuritas Solo Branch conducted SPM at Saudagar Laweyan. This event is attended by prospective customers of Sinarmas Sekuritas.



20 Februari / February 2020

Bekerja sama dengan Bursa Efek Indonesia, Sinarmas Sekuritas mengadakan SPM di Hive & Co (Coffe & Hangouts) Semarang. Acara ini dihadiri oleh Smart Investor Semarang. Sinarmas Sekuritas and Indonesia Stock Exchange conducted SPM at Hive & Co (Coffee & Hangouts) Semarang. This event is attended by Smart Investor Semarang.



15 Mei / May 2020

Sinarmas Sekuritas mengadakan Live Instagram bersama Bursa Efek Indonesia Perwakilan Jawa Barat. Pada hari yang sama, Perusahaan juga menyelenggarakan Live Zoom dan Instagram yang membahas tentang Sectoral Outlook "Covid-19 Impact to Banking Sector". Sinarmas Sekuritas and Indonesia Stock Exchange West Java Representative conducted Live Instagram. On the same day, the Company conducted discussion on Sectoral Outlook "Covid-19 Impact to Banking Sector" Live via Zoom and Instagram.



26 Juni / June 2020

Bersama dengan Sinarmas Asset Management, Sinarmas Sekuritas mengadakan webinar "Pemulihan Ekonomi Nasional Pasca Pandemi Covid-19" dengan pembicara Saleh Husin (Menteri Perindustrian Periode 2014-2016). Acara ini diselenggarakan secara daring melalui Zoom serta disiarkan secara langsung melalui Youtube dan Instagram. Sinarmas Sekuritas and Sinarmas Asset Management conducted "National Economy Recovery Post Covid-19 Pandemic" webinar with speaker Saleh Husin (Minister of Industry for Period of 2014-2016). This event is held online via Zoom and is broadcast live via YouTube and Instagram.



15 Juli / July 2020
SPM Online melalui Zoom.
SPM Online via Zoom



22 Juli / July 2020
SPM Level 2 melalui Zoom.
SPM Level 2 via Zoom.



22 Juli / July 2020
Bekerja sama dengan Bursa Efek Indonesia Perwakilan Jambi, SPM Online melalui Microsoft Teams.
In collaboration with Indonesia Stock Exchange Jambi Representative, conducted SPM Online via Microsoft Teams.



12 Agustus / August 2020
SPM Level 1 Semarang melalui Zoom.
SPM Level 1 Semarang via Zoom.



13 Agustus / August 2020

SPM Level 1 Cirebon melalui Microsoft Teams.
SPM Level 1 Cirebon via Microsoft Teams.



13 Agustus / August 2020

SPM Level 1 Magelang melalui Microsoft Teams.
SPM Level 1 Magelang via Microsoft Teams.



14 Agustus / August 2020

SPM Level 1 Solo melalui Zoom.
SPM Level 1 Solo via Zoom.



26 Agustus / August 2020

Bekerja sama dengan Bursa Efek Indonesia, Sinarmas Sekuritas mengadakan SPM Online Level 1. Acara ini diikuti nasabah Smart Investor Perusahaan.
Sinarmas Sekuritas, in collaboration with Indonesia Stock Exchange, conducted SPM Online Level 1. This event is attended by the Company Smart Investor.



8 September / September 2020

Bekerja sama dengan Bursa Efek Indonesia Perwakilan Jambi, Sinarmas Sekuritas mengadakan forum diskusi tentang “Investasi di Ibu Pertiwi Melalui Sukri”. Acara ini dilaksanakan melalui Live Instagram.

Sinarmas Sekuritas, in collaboration with Indonesia Stock Exchange, conducted a discussion on “Investment in Indonesia through Sukri”. This event is held Live via Instagram.



8 September / September 2020

Melakukan kolaborasi dengan Ellen May Institute untuk berdiskusi tentang “Saham Batubara Akankah Membara?”. Acara ini dilaksanakan melalui Live Instagram.

Collaborating with Ellen May Institute to discuss about “Is Coal Stocks Going to Be on Fire”. This event is held Live via Instagram.



16 September / September 2020

SPM Level 1 melalui Zoom.
SPM Level 1 via Zoom.



17 September / September 2020

SPM Level 2 melalui Zoom.
SPM Level 2 via Live Zoom.



17 September / September 2020

SPM Online Yogyakarta melalui Microsoft Teams.
SPM Online Yogyakarta via Microsoft Teams.



25 September / September 2020

Bekerja sama dengan Otoritas Jasa Keuangan dan Bursa Efek Indonesia, Sinarmas Sekuritas Cabang Jambi mengadakan “Sekolah Pasar Modal Online untuk Negeri”. Acara yang berlangsung melalui Microsoft Teams ini juga turut mengundang perwakilan dari Organisasi Perangkat Daerah Provinsi Jambi. Sinarmas Sekuritas Jambi Branch, in collaboration with Financial Services Authorities and Indonesia Stock Exchange, conducted “Capital Market School for the Country”. This event which is held Live via Microsoft Teams also invited representative from Regional Organization Provincial of Jambi.



12 Oktober / October 2020

Melakukan kolaborasi dengan Ellen May Institute untuk berdiskusi tentang “Property Sector”. Acara ini dilaksanakan melalui Live Instagram. Collaborating with Ellen May Institute to discuss about “Property Sector”. This event is held Live via Instagram.



17 Oktober / October 2020

SPM Level 1 Makassar melalui Zoom.
SPM Level 1 Makassar via Zoom.



24 Oktober / October 2020
SPM Level 2 Makassar melalui Zoom.
SPM Level 2 Makassar via Zoom.



02 November / November 2020
Sinarmas Sekuritas mengadakan Webinar “Omnibus Law dan Dampaknya terhadap Perekonomian Indonesia” bersama Hotman Paris, Rosan P Roeslani (Ketua Kadin), Inarno Djajadi (Direktur Bursa Efek Indonesia), dan Frenky T (Direktur Bank Sinarmas) dengan jumlah peserta 157 orang.
Sinarmas Sekuritas held “Omnibus Law and its Impact to Indonesian Economy” webinar with Hotman Paris, Rosan P Roeslani (Chairman of Indonesian Chamber of Commerce and Industry), Inarno Djajadi (Director of Indonesia Stock Exchange), and Frenky T (Director of Bank Sinarmas) with total 157 total participants.



16 November / November 2020
SPM Level 1 melalui Zoom.
SPM Level 1 via Zoom.



25 November / November 2020
SPM Level 2 melalui Zoom.
SPM Level 2 via Zoom.



02 Desember / December 2020

Menyelenggarakan *workshop go public* Jambi yang berdiskusi tentang “Akselerasi UKM & Start Up melalui Optimalisasi Pendanaan di Pasar Modal Indonesia.

Conducted workshop go public Jambi that discussed about “SME & Start Up Acceleration through Fund Optimization in Indonesian Capital Market.”



03 Desember / December 2020

SPM Level 1 melalui Zoom.
SPM Level 1 via Zoom.



10 Desember / December 2020

Menyelenggarakan webinar dengan tema *Executive Talks* “Omnibus Law dan KEK” bersama Emiten AKRA melalui Zoom.
Conducted webinar with the theme of Executive Talks “Omnibus Law and Special Economy Zone (KEK)” with Issuer AKRA via Zoom.



16 Desember / December 2020

SPM Level 1 Yogyakarta melalui Zoom.
SPM Level 1 Yogyakarta via Zoom.

2. Donasi Lainnya

- a. Pada 10 Agustus 2020, menyampaikan Ucapan HUT Pasar Modal ke 43 dengan biaya sebesar Rp16 juta;
- b. Pada 22 Oktober 2020, memberikan donasi kepada Gereja Katolik St. Fransiskus De Sales sebesar Rp10 juta;
- c. Pada 27 Oktober, memberikan donasi kepada 1.000 pekerja Program JKK dan JKM dalam GN Lingkaran per 15 Juli sampai dengan 15 Desember 2020 sebesar Rp100,98 juta;
- d. Pada 23 November 2020, menyampaikan Ucapan HUT Otoritas Jasa Keuangan yang ke 9 sebesar Rp16 juta; dan
- e. Pada 5 Desember 2020, menyampaikan Ucapan HUT BPJS Ketenagakerjaan sebesar Rp15 juta.

2. Other Donation

- a. On 10 August 2020, spending IDR16 million to congratulate Capital Market on its 43rd anniversary;
- b. On 22 October 2020, giving Rp10 million donation to Gereja Katolik St. Fransiskus De Sales;
- c. On 27 October, giving Rp100.98 million donation to 1.000 JKK and JKM Program workers in GN Circle from 15 July to 15 December 2020;
- d. On 23 November 2020, spending Rp16 million to congratulate Financial Services Authorities on its 9th anniversary; and
- e. On 5 December 2020, spending Rp15 million to congratulate BPJS Ketenagakerjaan on its anniversary.

3. Kerja Sama dengan Galeri Investasi Bursa Efek Indonesia

Sinarmas Sekuritas bekerja sama dengan Galeri Investasi Bursa Efek Indonesia dalam memfasilitasi berbagai program, seperti seminar *market outlook* dan memberikan *pitching* perihal cara berinvestasi saham yang baik kepada beberapa universitas, yaitu Universitas Maranatha, Universitas Advent Indonesia, Universitas AMM Mataram, dan Universitas Pancasakti Tegal. Melalui program tersebut, Sinarmas Sekuritas memberikan *doorprize* kepada para peserta seminar berupa setoran pembukaan rekening perdagangan *online* Simas.Net. Sementara itu, untuk Galeri Investasi Bursa Efek Indonesia, Sinarmas Sekuritas memberikan kemudahan untuk mahasiswa, dosen, dan umum dalam hal setoran awal pembukaan rekening Simas.Net minimum Ro100.000,-.

3. Collaboration with Indonesia Stock Exchange Investment Gallery

Sinarmas Sekuritas collaborating with Indonesia Stock Exchange Investment Gallery to facilitate various programs, namely market outlook seminar and give pitching on how to invest in stocks to several universities, namely Universitas AMM Mataram and Universitas Pancasakti Tegal. There is a door prize i.e. Simas.Net online trading account opening deposit provided by Sinarmas Sekuritas to participants of the seminar. Meanwhile, for Indonesia Stock Exchange Investment Gallery, Sinarmas Sekuritas provided convenience in term of Simas.Net accounting opening initial deposit - students, lectures, and public minimum of Rp100,000.

PT Sinarmas Asset Management

Edukasi dan Literasi Keuangan / Financial Education and Literacy



26 Juni / June 2020

Sinarmas Asset Management (SAM) menyelenggarakan Webinar “Pemulihan Ekonomi Nasional Pasca Pandemi Covid-19” dengan pembicara Saleh Husin (Menteri Perindustrian Periode 2014-2016) dan Jamial Salim (Direktur SAM), serta jumlah peserta sebanyak 241 orang.

Sinarmas Asset Management (SAM) held “National Economy Recovery Post Covid-19 Pandemic” with speaker Saleh Husin (Minister of Industry for the Period of 2014-2016) and Jamial Salim (Director of SAM), with 241 participants.



18 Agustus / August 2020

Sinarmas Asset Management menyelenggarakan Webinar “Optimisme dalam Memacu Ekonomi di Era Pandemi” dengan pembicara Frenky Tirtowijoyo (Presiden Direktur Bank Sinarmas, Jamial Salim (Direktur Sinarmas Asset Management), dan Robert A. Simanjuntak (Guru Besar Fakultas Ekonomi dan Bisnis Universitas Indonesia), serta jumlah peserta sebanyak 646 orang.

Sinarmas Asset Management held “Optimism in Boosting the Economy during the Pandemic Era” webinar with speaker Frenky Tirtowijowo (President Director of Bank Sinarmas), Jamial Salim (Director of Sinarmas Asset Management), and Robert A. Simanjuntak (Professor in Faculty of Economic & Business Universitas Indonesia), with 646 participants.

PT Sinar Mas Multifinance

Kegiatan CSR Sinar Mas Multifinance tahun 2020 terbagi dalam 3 bidang utama, yaitu pendidikan, kesehatan, dan bantuan umum kemasyarakatan. Pada tahun 2020, biaya yang disalurkan melalui ketiga bidang tersebut masing-masing sebesar Rp90 juta, Rp300 juta, dan Rp50 juta.

PT Sinar Mas Multifinance

Sinar Mas Multifinance CSR activities in 2020 consists of 3 main areas, namely education, health, and community public support. In 2020, total expenses spent for respective area is Rp90 million, Rp300 million, and Rp50 million.

PT Pasar Dana Pinjaman

PT Pasar Dana Pinjaman

Edukasi dan Literasi Keuangan / Financial Education and Literacy



Talkshow “60 Minutes with Danamas – Rekam Jejak Danamas Fintech di Masa Pandemi 2020.
Talk show “60 Minutes with Danamas – Danamas Fintech Track Record in Pandemic Era of 2020.

Memberikan Edukasi dan Prospektif Lender-Borrower melalui sosialisasi cabang representatif di Jambi, Balikpapan, Semarang, dan Kupang.
Give Education and Prospective on Lender-Borrower through socialization at the representative branch in Jambi, Balikpapan, Semarang, and Kupang.

Turut serta dalam sosialisasi fintech yang diselenggarakan Otoritas Jasa Keuangan dengan tema “Meningkatkan Inklusi Keuangan dengan Fintech”. Acara yang diselenggarakan di Bandung, Medan, dan Manado ini diikuti 8 perusahaan fintech lainnya, seperti Rupiah One, PinjamanGo, Finmas, Dana Merdeka, Fintag, Tokomodal, Dompot Kilat, dan Telern.

Participated in the socialization of fintech held by Financial Services Authorities with a theme “Improving Financial Inclusion through Fintech”. The event that is held in Bandung, Medan, and Manado is attended by 8 other fintech companies, namely Rupiah One, PinjamanGo, Finmas, Dana Merdeka, Fintag, Tokomodal, Dompot Kilat, and Telern.



10 September / September 2020
Bandung

22 September / September 2020
Medan



29 September / September 2020
Manado

Donor Darah / Blood Donation



PT Sinarmas Ventura

PT Sinarmas Ventura

Literasi dan Inklusi Keuangan / Financial Literacy and Inclusion



5 November / November 2020

Menyelenggarakan sosialisasi pembiayaan usaha budidaya udang vaname di Pamulang, Jawa Tengah.
Conducted socialization on financing vannamei shrimp cultivation in Pamulang, Central Java.

Tanggung Jawab terhadap Nasabah

Responsibility to Customers

Kehadiran nasabah memiliki peranan penting terhadap keberlangsungan usaha jangka panjang Perseroan. Maka dari itu, Perseroan senantiasa menjaga kepercayaan nasabah melalui penyampaian, penawaran, dan peningkatan pelayanan Perseroan yang dilakukan secara konsisten.

1. Program Peningkatan Kualitas Produk dan Layanan

Perseroan berkomitmen penuh dalam meningkatkan kualitas produk dan layanan yang diberikan kepada nasabah individu maupun korporat. Produk yang ditawarkan oleh Perseroan merupakan produk unggul dan mampu bersaing secara nasional. Peningkatan layanan turut dilakukan melalui:

- Nomor kontak dan *email* khusus;
- Situs web Perseroan; dan
- Sosial Media

2. Kepedulian terhadap Kesehatan Nasabah

Protokol kesehatan dalam rangka memutus penyebaran Covid-19 juga diterapkan bagi nasabah, seperti:

- Pemeriksaan suhu tubuh;
- Pengaturan antrian nasabah; serta
- Pembatasan kontak langsung antara karyawan dan nasabah, salah satunya dengan peningkatan layanan *e-channel* yang dimiliki Entitas Anak agar transaksi keuangan nasabah dapat dilakukan melalui media tersebut.

3. Program *Engagement* Nasabah

Perseroan menjalin dan memperkuat hubungan erat dengan nasabah melalui penyelenggaraan sejumlah program mulai dari seminar, kegiatan perayaan, dan program lainnya.

4. Jaminan Perlindungan Simpanan Nasabah

Perseroan menyadari kepercayaan nasabah merupakan hal penting yang harus dibina dan dipertahankan. Untuk itu, Perseroan memberikan jaminan perlindungan simpanan nasabah melalui Lembaga Penjamin Simpanan (LPS) sesuai dengan ketentuan Undang-Undang No. 24 Tahun 2004 tentang Lembaga Penjamin Simpanan.

5. Pusat Pengaduan Nasabah

Demi keamanan dan kenyamanan nasabah, Perseroan menyediakan sarana untuk menerima pertanyaan dan keluhan nasabah melalui email perusahaan di multiartha@smma.com ataupun situs web.

Program CSR terkait kepedulian terhadap nasabah yang dilakukan Perseroan melalui Entitas Anak di sepanjang tahun 2020 dijelaskan sebagai berikut.

The presence of customers has an important role in the Company's long-term business sustainability. Therefore, the Company always maintains its customers' trust by consistently delivering, offering, and improving the Company's services.

1. Product and Service Quality Improvement Program

The Company is fully committed in improving the quality of products and services provided to individual and corporate customers. The products offered by the Company are superior and are able to compete nationally. Improvements related to services are also carried out through:

- Specific contact number and email;
- Company website; and
- Social Media

2. Concern for Customers' Health

Health protocols to stop the outbreak of Covid-19 are also implemented for customers, such as:

- Body temperature check;
- Customer queue arrangement; and
- Restrictions on direct contact between employees and customers, one of which is improving the Subsidiaries' *e-channel* services; thus, the customer financial transactions can be carried out through the aforementioned media.

3. Customer Engagement Program

The Company maintains and strengthens close relationships with customers by implementing several programs, ranging from seminars, celebration activities, and other programs.

4. Customer Deposit Protection Guarantee

The Company realizes that customer trust is essential and shall be nurtured and maintained. Therefore, the Company provides guarantees for protecting customers' deposits through the Deposit Insurance Corporation (LPS) in accordance with the provisions of Law No. 24 of 2004 on the Deposit Insurance Corporation.

5. Customer Complaint Center

The Company provides a facility for receiving customer questions and complaints via corporate email at multiartha@smma.com or the website for customers' safety and convenience.

CSR programs related to the customers carried out by the Company through its Subsidiaries during 2020 are described as follows.

PT Asuransi Sinar Mas

PT Asuransi Sinar Mas



24 Januari / January 2020

Pembayaran klaim total *loss* akibat banjir kepada 2 orang nasabah, yaitu Heru Budiyanto dan Nurhadijono Nurjadin sebesar Rp1,22 miliar.
Payment for total loss due to flooding claim to 2 customers, namely Heru Budiyanto and Nurhadijono Nurjadin amounting Rp1.22 billion.



29 Januari / January 2020

Pembayaran klaim total *loss* kepada 4 orang tertanggung yang mobilnya mengalami kerugian, yaitu PT Sarana Luas Maju Kimia, PT Tirta Buana Kemindo, PT Transpacific Finance, dan Paskalina PN Singara sebesar Rp1,16 miliar.
Payment for total loss claim to 4 insured whose car suffered from a loss, namely PT Sarana Luas Maju Kimia, PT Tirta Buana Kemindo, PT Transpacific Finance, and Paskalina PN Singara amounting Rp1.16 billion.



5 Februari / February 2020

Pembayaran klaim akibat banjir kepada 14 nasabah senilai Rp9,16 miliar.
Payment of claim due to flooding to 14 customers amounting Rp9.16 billion.



8 Mei / May 2020

ASM Cabang Batam membayar klaim *industrial all risk* kepada PT Sammyung Precision Batam senilai Rp112,88 juta.
ASM Batam Branch paid industrial all risk claim to PT Sammyung Precision Batam amounting Rp112.88 million.



12 Juni / June 2020

ASM Cabang Pematang Siantar membayar klaim kebakaran (*interim payment*) senilai Rp560 juta.
ASM Pematang Siantar Branch paid fire insurance claim (*interim payment*) amounting Rp560 million.



22 Juni / June 2020

ASM dan Asuransi Sumit Oto membayar klaim asuransi kecelakaan diri (*personal accident*) senilai Rp200 juta.
ASM and Asuransi Sumit Oto paid personal accident insurance claim amounting Rp200 million.



12 Agustus / August 2020

Pembayaran klaim asuransi kredit pembiayaan kepada PT PPA Finance sebesar Rp12,53 miliar.
Payment of credit financing insurance claim to PT PPA Finance amounting Rp12.53 billion.



27 Oktober / October 2020

Pembayaran klaim kebakaran Gedung DPRD Daerah Istimewa Yogyakarta senilai Rp132,84 juta.
Payment of fire insurance claim to Gedung DPRD Daerah Istimewa Yogyakarta amounting Rp132.84 million.



10 November / November 2020

Pembayaran klaim *Hole in One Jackpot* di Lapangan Sentul Highlands Golf Clup kepada Oktariantio Eko Supardjo sebesar Rp20 juta.
Payment of Hole in One Jackpot claim at Sentul Highlands Golf Club Field to Oktariantio Eko Supardjo amounting Rp20 million.



13 November / November 2020

Pembayaran klaim *Hole in One Jackpot* di Lapangan Sentul Highlands Golf Clup kepada Aditya Pranata sebesar Rp20 juta.
Payment of Hole in One Jackpot claim at Sentul Highlands Golf Club Field to Aditya Pranata amounting Rp20 million.



20 November / November 2020

Pembayaran klaim *Hole in One Jackpot* di Lapangan Sentul Highlands Golf Clup kepada Fitra Akmal sebesar Rp20 juta.
Payment of Hole in One Jackpot claim at Sentul Highlands Golf Club Field to Fitra Akmal amounting Rp20 million.



24 November / November 2020

Pembayaran klaim asuransi kebakaran kepada Zulfandri, nasabah ASM Cabang Pekanbaru sebesar Rp225 juta.
Payment of fire insurance claim to Zulfandri, customer of ASM Pekanbaru Branch amounting Rp225 million.



25 November / November 2020

Pembayaran klaim asuransi kendaraan akibat kecelakaan (*Constructive Total Loss*) kepada Marwan Rangkuti senilai Rp377,50 juta.
Payment of car insurance claim due to Constructive Total Loss to Marwan Rangkuti amounting Rp377.50 million.



7 Desember / December 2020

Pembayaran klaim Asuransi *Liability* - Parkir kendaraan Apartemen The Medina kepada Asuransi Sinar Mas (MPA Pekanbaru - Panam).
Payment of Apartemen The Medina Car Parking – Liability Insurance claim of to Asuransi Sinar Mas (MPA Pekanbaru – Panam).



15 Desember / December 2020

Pembayaran klaim *Hole In One Jackpot* kepada Carlis Lukas Wijaya senilai Rp20 juta.
Payment of Hole in One Jackpot claim to Carlis Lukas Wijaya amounting Rp20 million.



17 Desember / December 2020

Pembayaran klaim *Hole in One* kepada PT Trigana Khatulistiwa (Khatulistiwa Golf Journey) pada “80th Batubara Golf Gathering” di Permata Sentul Golf Club senilai Rp100 juta.
Payment of Hole in One claim to PT Trigana Khatulistiwa (Khatulistiwa Golf Journey) on the “80th Batubara Golf Gathering” at Permata Sentul Golf Club amounting Rp100 million.

SURAT PERNYATAAN ANGGOTA DIREKSI DAN ANGGOTA DEWAN KOMISARIS TENTANG TANGGUNG JAWAB ATAS LAPORAN TAHUNAN 2020 PT SINAR MAS MULTIARTHA TBK

STATEMENT OF MEMBERS OF THE BOARD OF DIRECTORS AND THE BOARD OF COMMISSIONERS
ON THE RESPONSIBILITY FOR THE 2020 ANNUAL REPORT OF
PT SINAR MAS MULTIARTHA TBK

Kami, yang bertanda tangan di bawah ini, menyatakan bahwa semua informasi dalam Laporan Tahunan PT Sinar Mas Multiartha Tbk tahun 2020 telah dimuat secara lengkap dan bertanggung jawab penuh atas kebenaran isi Laporan Tahunan Perseroan.

Demikian pernyataan ini dibuat dengan sebenarnya.

We, the undersigned, hereby declare that all information in the Annual Report of PT Sinar Mas Multiartha Tbk for year 2020 has been fully contained and we shall be fully responsible to the correctness of contents in the Annual Report of the Company.

This statement is hereby made in all truthfulness.

Jakarta, 31 Mei / May 2021

Direksi,

Board of Directors,



Doddy Susanto

Direktur Utama / President Director

Dewan Komisaris,

Board of Commissioners,



Indra Widjaja

Komisaris Utama / President Commissioner

Kurniawan Udjaja¹⁾

Direktur / Director



Dani Lihardja

Direktur / Director



Howen Widjaja

Komisaris / Commissioner



Fuganto Widjaja

Komisaris / Commissioner

Hermawan Hosein²⁾

Direktur / Director



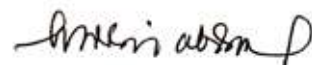
Agus Leman Gunawan

Direktur / Director



Robinson Simbolon

Komisaris Independen / Independent Commissioner



Burhanuddin Abdullah

Komisaris Independen / Independent Commissioner

1) Meninggal dunia pada 6 Maret 2021. / Passed away on 6 March 2021.

2) Meninggal dunia pada 23 November 2020. / Passed away on 23 November 2020.

Laporan Keuangan

Financial Report



PT Sinar Mas Multiartha Tbk dan Entitas Anak

Laporan Keuangan Konsolidasian --
dengan Informasi Tambahan

Untuk Tahun-tahun yang Berakhir 31 Desember 2020 dan 2019

**PT SINAR MAS MULTIARTHA Tbk DAN ENTITAS ANAK
DAFTAR ISI**

Halaman

Laporan Auditor Independen

Surat Pernyataan Direksi tentang Tanggung Jawab atas Laporan Keuangan Konsolidasian PT Sinar Mas Multiartha Tbk dan Entitas Anak Untuk Tahun-tahun yang Berakhir 31 Desember 2020 dan 2019

LAPORAN KEUANGAN KONSOLIDASIAN – Untuk tahun-tahun yang berakhir 31 Desember 2020 dan 2019

Laporan Posisi Keuangan Konsolidasian	1
Laporan Laba Rugi dan Penghasilan Komprehensif Lain Konsolidasian	5
Laporan Perubahan Ekuitas Konsolidasian	6
Laporan Arus Kas Konsolidasian	8
Catatan atas Laporan Keuangan Konsolidasian	10

Lampiran

INFORMASI TAMBAHAN – LAPORAN KEUANGAN ENTITAS INDUK Untuk tahun-tahun yang berakhir 31 Desember 2020 dan 2019

Laporan Posisi Keuangan Entitas Induk	1.1
Laporan Laba Rugi dan Penghasilan Lain Komprehensif Entitas Induk	1.3
Laporan Perubahan Ekuitas Entitas Induk	1.4
Laporan Arus Kas Entitas Induk	1.5
Catatan atas Laporan Keuangan Entitas Induk	1.6

Laporan Auditor Independen

No. 00673/2.1090/AU.1/10/0155-3/1/V/2021

**Pemegang Saham, Dewan Komisaris dan Direksi
PT Sinar Mas Multiartha Tbk**

Kami telah mengaudit laporan keuangan konsolidasian PT Sinar Mas Multiartha Tbk ("Perusahaan") dan entitas anaknya ("Grup") terlampir, yang terdiri dari laporan posisi keuangan konsolidasian tanggal 31 Desember 2020, serta laporan laba rugi dan penghasilan komprehensif lain konsolidasian, laporan perubahan ekuitas konsolidasian, dan laporan arus kas konsolidasian untuk tahun yang berakhir pada tanggal tersebut, dan suatu ikhtisar kebijakan akuntansi signifikan dan informasi penjelasan lainnya.

Tanggung jawab manajemen atas laporan keuangan

Manajemen bertanggung jawab atas penyusunan dan penyajian wajar laporan keuangan konsolidasian tersebut sesuai dengan Standar Akuntansi Keuangan di Indonesia, dan atas pengendalian internal yang dianggap perlu oleh manajemen untuk memungkinkan penyusunan laporan keuangan konsolidasian yang bebas dari kesalahan penyajian material, baik yang disebabkan oleh kecurangan atau kesalahan.

Tanggung jawab auditor

Tanggung jawab kami adalah untuk menyatakan suatu opini atas laporan keuangan konsolidasian tersebut berdasarkan audit kami. Kami melaksanakan audit kami berdasarkan Standar Audit yang ditetapkan oleh Institut Akuntan Publik Indonesia. Standar tersebut mengharuskan kami untuk mematuhi ketentuan etika serta merencanakan dan melaksanakan audit untuk memperoleh keyakinan memadai tentang apakah laporan keuangan konsolidasian tersebut bebas dari kesalahan penyajian material.

Suatu audit melibatkan pelaksanaan prosedur untuk memperoleh bukti tentang angka-angka dan pengungkapan dalam laporan keuangan. Prosedur yang dipilih bergantung pada pertimbangan auditor, termasuk penilaian atas risiko kesalahan penyajian material dalam laporan keuangan, baik yang disebabkan oleh kecurangan maupun kesalahan. Dalam melakukan penilaian risiko tersebut, auditor mempertimbangkan pengendalian internal yang relevan dengan penyusunan dan penyajian wajar laporan keuangan entitas untuk merancang prosedur audit yang tepat sesuai dengan kondisinya, tetapi bukan untuk tujuan menyatakan opini atas keefektifitasan pengendalian internal entitas. Suatu audit juga mencakup pengevaluasian atas ketepatan kebijakan akuntansi yang digunakan dan kewajaran estimasi akuntansi yang dibuat oleh manajemen, serta pengevaluasian atas penyajian laporan keuangan secara keseluruhan.

Kami yakin bahwa bukti audit yang telah kami peroleh adalah cukup dan tepat untuk menyediakan suatu basis bagi opini audit kami.

Opini

Menurut opini kami, laporan keuangan konsolidasian terlampir menyajikan secara wajar, dalam semua hal yang material, posisi keuangan konsolidasian PT Sinar Mas Multiartha Tbk dan entitas anaknya tanggal 31 Desember 2020, serta kinerja keuangan dan arus kas konsolidasiannya untuk tahun yang berakhir pada tanggal tersebut, sesuai dengan Standar Akuntansi Keuangan di Indonesia.

Hal lain

Audit kami atas laporan keuangan konsolidasian Grup tanggal 31 Desember 2020 dan untuk tahun yang berakhir pada tanggal tersebut terlampir dilaksanakan dengan tujuan untuk merumuskan suatu opini atas laporan keuangan konsolidasian tersebut secara keseluruhan. Informasi keuangan Perusahaan (entitas induk) terlampir, yang terdiri dari laporan posisi keuangan tanggal 31 Desember 2020, serta laporan laba rugi dan penghasilan komprehensif lain, laporan perubahan ekuitas, dan laporan arus kas untuk tahun yang berakhir pada tanggal tersebut, dan informasi penjelasan lainnya (secara kolektif disebut sebagai "Informasi Keuangan Entitas Induk"), yang disajikan sebagai informasi tambahan terhadap laporan keuangan konsolidasian terlampir, disajikan untuk tujuan analisis tambahan dan bukan merupakan bagian dari laporan keuangan konsolidasian terlampir yang diharuskan menurut Standar Akuntansi Keuangan di Indonesia. Informasi Keuangan Entitas Induk merupakan tanggung jawab manajemen serta dihasilkan dari dan berkaitan secara langsung dengan catatan akuntansi dan catatan lainnya yang mendasarinya yang digunakan untuk menyusun laporan keuangan konsolidasian terlampir. Informasi Keuangan Entitas Induk telah menjadi objek prosedur audit yang diterapkan dalam audit atas laporan keuangan konsolidasian terlampir berdasarkan Standar Audit yang ditetapkan oleh Institut Akuntan Publik Indonesia. Menurut opini kami, Informasi Keuangan Entitas Induk disajikan secara wajar, dalam semua hal yang material, berkaitan dengan laporan keuangan konsolidasian terlampir secara keseluruhan.

MIRAWATI SENSI IDRIS



Maria Leckzinska
No. Izin Akuntan Publik No. AP.0155

31 Mei 2021



sinar mas multiartha

**SURAT PERNYATAAN DIREKSI
TENTANG
TANGGUNG JAWAB ATAS LAPORAN KEUANGAN KONSOLIDASIAN
PADA TANGGAL 31 DESEMBER 2020 DAN 2019
SERTA UNTUK TAHUN-TAHUN YANG BERAKHIR 31 DESEMBER 2020 DAN 2019
PT SINAR MAS MULTIARTHA Tbk DAN ENTITAS ANAK**

Kami yang bertanda tangan di bawah ini :

- | | | | |
|----|--|---|---|
| 1. | Nama | : | Doddy Susanto |
| | Alamat Kantor | : | Sinar Mas Land Plaza Menara I Lantai 9
Jl. M.H. Thamrin No.51 Jakarta 10350 |
| | Alamat Domisili/ sesuai KTP atau
kartu identitas lain | : | Jl.Pulau Matahari II.AG/19, Rt. 016 Rw.009
Kembangan Utara Jakarta Barat |
| | Nomor Telepon | : | (012) 392 5660 |
| | Jabatan | : | Direktur Utama |
| 2. | Nama | : | Dani Lihardja |
| | Alamat Kantor | : | Sinar Mas Land Plaza Menara I Lantai 9
Jl.M.H.Thamrin No.51 Jakarta 10350 |
| | Alamat Domisili/ sesuai KTP atau
kartu identitas lain | : | Apt Riverside Tower IB Lt 20/8
Kelurahan Pluit,Kecamatan Penjaringan,
Jakarta Utara |
| | Nomor Telepon | : | (021) 392 5660 |
| | Jabatan | : | Direktur |

menyatakan bahwa :

- Bertanggung jawab atas penyusunan dan penyajian laporan keuangan konsolidasian Perusahaan dan Entitas Anak pada tanggal 31 Desember 2020 dan 2019 serta untuk tahun-tahun yang berakhir 31 Desember 2020 dan 2019.
- Laporan keuangan konsolidasian Perusahaan dan Entitas Anak tersebut telah disusun dan disajikan sesuai dengan Standar Akuntansi Keuangan di Indonesia.
- Semua informasi dalam laporan keuangan konsolidasian Perusahaan dan Entitas Anak tersebut telah dimuat secara lengkap dan benar, dan
 - Laporan keuangan konsolidasian Perusahaan dan Entitas Anak tersebut tidak mengandung informasi atau fakta material yang tidak benar, dan tidak menghilangkan informasi atau fakta material.
- Bertanggung jawab atas sistem pengendalian intern dalam Perusahaan dan Entitas Anak .

Demikian pernyataan ini dibuat dengan sebenarnya.

Jakarta, 31 Mei 2021

Doddy Susanto
Direktur Utama

Dani Lihardja
Direktur

PT SINAR MAS MULTIARTHA Tbk DAN ENTITAS ANAK
Laporan Posisi Keuangan Konsolidasian
31 Desember 2020 dan 2019
(Angka-angka Disajikan dalam Jutaan Rupiah, kecuali Dinyatakan Lain)

	Catatan	2020	2019
ASET			
Kas dan Bank - bersih	4	4.935.948	3.563.777
Efek yang Dibeli dengan Janji Jual Kembali	5	4.586.086	108.665
Investasi Jangka Pendek	6		
Pihak berelasi		34.440.321	36.774.801
Pihak ketiga		21.779.397	18.105.101
Cadangan kerugian penurunan nilai		(150.272)	(19.972)
Jumlah - bersih		56.069.446	54.859.930
Piutang Pembiayaan Multiguna	7		
Pihak berelasi		9.692	18.679
Pihak ketiga		2.872.806	3.550.462
Pendapatan yang belum diakui		(557.454)	(741.639)
Cadangan kerugian penurunan nilai		(95.299)	(44.161)
Jumlah - bersih		2.229.745	2.783.341
Piutang Sewa Pembiayaan	8		
Pihak berelasi		648	-
Pihak ketiga		-	978
Nilai residu yang terjamin		640	443
Penghasilan pembiayaan tanggungan		(93)	(56)
Simpanan jaminan		(640)	(443)
Cadangan kerugian penurunan nilai		(29)	-
Jumlah - bersih		526	922
Piutang Pembiayaan Modal Kerja Skema Anjak Piutang	9		
Pihak berelasi		199.167	-
Pihak ketiga		3.600.636	4.113.409
Cadangan kerugian penurunan nilai		(98.816)	(116.873)
Jumlah - bersih		3.700.987	3.996.536
Piutang Premi dan Reasuransi	10		
Pihak berelasi		136.558	68.403
Pihak ketiga		880.996	1.052.195
Cadangan kerugian penurunan nilai		(4.192)	(2.548)
Jumlah - bersih		1.013.362	1.118.050
Kredit yang Diberikan	11		
Pihak berelasi		71.120	10.676
Pihak ketiga		20.406.172	22.486.576
Jumlah		20.477.292	22.497.252
Cadangan kerugian penurunan nilai		(1.598.919)	(1.182.755)
Jumlah - bersih		18.878.373	21.314.497
Tagihan Akseptasi	12		
Pihak ketiga		273.417	385.012
Cadangan kerugian penurunan nilai		(119.840)	(119.800)
Jumlah - bersih		153.577	265.212
Aset Ijarah	13		
Biaya perolehan		543.190	796.159
Akumulasi penyusutan		(80.038)	(168.136)
Nilai tercatat		463.152	628.023

Lihat catatan atas laporan keuangan konsolidasian yang merupakan bagian yang tidak terpisahkan dari laporan keuangan konsolidasian.

PT SINAR MAS MULTIARTHA Tbk DAN ENTITAS ANAK
Laporan Posisi Keuangan Konsolidasian
31 Desember 2020 dan 2019
(Angka-angka Disajikan dalam Jutaan Rupiah, kecuali Dinyatakan Lain)

	<u>Catatan</u>	<u>2020</u>	<u>2019</u>
Piutang Transaksi Efek	14		
Pihak berelasi		58.423	68.532
Pihak ketiga		918.250	435.105
Jumlah		<u>976.673</u>	<u>503.637</u>
Piutang Lain-lain	15		
Pihak berelasi		10.392	15.751
Pihak ketiga		1.466.885	890.796
Cadangan kerugian penurunan nilai		(1.129)	(21)
Jumlah - bersih		<u>1.476.148</u>	<u>906.526</u>
Aset Reasuransi	16	<u>2.154.135</u>	<u>1.785.782</u>
Investasi Dalam Saham	17	3.017.400	3.004.588
Cadangan kerugian penurunan nilai		(106.238)	(53.164)
Jumlah - bersih		<u>2.911.162</u>	<u>2.951.424</u>
Properti Investasi	18		
Biaya perolehan		632.991	631.069
Akumulasi penyusutan		(126.739)	(116.759)
Nilai Tercatat		<u>506.252</u>	<u>514.310</u>
Aset Tetap	19		
Biaya perolehan		5.368.467	4.328.598
Akumulasi penyusutan		(2.133.715)	(1.770.496)
Nilai Tercatat		<u>3.234.752</u>	<u>2.558.102</u>
Agunan yang Diambil Alih	20	1.070.247	753.074
Cadangan kerugian penurunan nilai		(270.560)	(91.786)
Jumlah - bersih		<u>799.687</u>	<u>661.288</u>
Aset Pajak Tangguhan	48	<u>123.390</u>	<u>95.211</u>
Aset Lain-lain	21		
Pihak berelasi		48.435	14.055
Pihak ketiga		4.196.050	995.569
Cadangan kerugian penurunan nilai		(1.659)	-
Jumlah		<u>4.242.826</u>	<u>1.009.624</u>
JUMLAH ASET		<u><u>108.456.227</u></u>	<u><u>99.624.857</u></u>

Lihat catatan atas laporan keuangan konsolidasian yang merupakan bagian yang tidak terpisahkan dari laporan keuangan konsolidasian.

PT SINAR MAS MULTIARTHA Tbk DAN ENTITAS ANAK
Laporan Posisi Keuangan Konsolidasian
31 Desember 2020 dan 2019
(Angka-angka Disajikan dalam Jutaan Rupiah, kecuali Dinyatakan Lain)

	Catatan	2020	2019
LIABILITAS DAN EKUITAS			
Liabilitas			
Simpanan dan Simpanan dari Bank Lain	22		
Pihak berelasi		4.274.222	3.319.348
Pihak ketiga		<u>30.902.850</u>	<u>25.592.182</u>
Jumlah		<u>35.177.072</u>	<u>28.911.530</u>
Efek yang Dijual dengan Janji Beli Kembali	23	<u>1.042.913</u>	<u>236.699</u>
Utang Asuransi	24		
Pihak berelasi		112.824	211.969
Pihak ketiga		<u>711.370</u>	<u>458.002</u>
Jumlah		<u>824.194</u>	<u>669.971</u>
Premi Diterima Dimuka	25	<u>4.053.356</u>	<u>1.328.087</u>
Liabilitas Manfaat Polis Masa Depan	26	<u>164.629</u>	<u>167.745</u>
Dana Pemegang Polis - Unit Link	2aa	<u>30.103.899</u>	<u>33.334.815</u>
Liabilitas Kontrak Asuransi	2z	<u>157.039</u>	<u>108.159</u>
Premi Belum Merupakan Pendapatan dan Estimasi Liabilitas Klaim	27		
Pihak berelasi		35.362	101.172
Pihak ketiga		<u>3.393.733</u>	<u>3.203.126</u>
Jumlah		<u>3.429.095</u>	<u>3.304.298</u>
Liabilitas Akseptasi	12	<u>153.617</u>	<u>265.211</u>
Utang Transaksi Efek	28	<u>882.257</u>	<u>446.581</u>
Utang Pajak	29	<u>143.904</u>	<u>98.609</u>
Beban Akruai	30	<u>253.640</u>	<u>195.530</u>
Surat Berharga yang Diterbitkan	31	<u>4.228.652</u>	<u>3.483.366</u>
Pinjaman yang Diterima	32	<u>3.013.529</u>	<u>3.140.301</u>
Liabilitas Pajak Tangguhan	48	<u>7.246</u>	<u>134.159</u>
Liabilitas Imbalan Kerja Jangka Panjang	47	<u>174.284</u>	<u>250.572</u>
Cadangan Bagi Hasil Peserta		<u>24.739</u>	<u>17.705</u>
Liabilitas Lain-lain	33		
Pihak berelasi		8.740	18.113
Pihak ketiga		<u>1.691.178</u>	<u>1.348.799</u>
Jumlah		<u>1.699.918</u>	<u>1.366.912</u>
Jumlah Liabilitas		<u>85.533.983</u>	<u>77.460.250</u>

Lihat catatan atas laporan keuangan konsolidasian yang merupakan bagian yang tidak terpisahkan dari laporan keuangan konsolidasian.

PT SINAR MAS MULTIARTHA Tbk DAN ENTITAS ANAK
Laporan Posisi Keuangan Konsolidasian
31 Desember 2020 dan 2019
(Angka-angka Disajikan dalam Jutaan Rupiah, kecuali Dinyatakan Lain)

	Catatan	2020	2019
Ekuitas			
Ekuitas yang Dapat Diatribusikan Kepada Pemilik Entitas Induk			
Modal Saham - nilai nominal Rp 5.000 (dalam Rupiah penuh) per saham Seri A dan Rp 100 (dalam Rupiah penuh) per saham Seri B			
Modal dasar - 142.474.368 saham Seri A dan 21.371.155.200 saham Seri B			
Modal ditempatkan dan disetor - Seri A sebanyak 142.474.368 saham Seri B masing-masing sebanyak 6.225.190.349 saham	35	1.334.891	1.334.891
Tambahan Modal Disetor - Bersih	36	1.647.520	1.647.520
Komponen Ekuitas Lainnya	37	983.650	352.956
Saldo Laba			
Ditentukan penggunaannya	38	791.607	791.607
Tidak ditentukan penggunaannya		<u>15.781.360</u>	<u>15.657.298</u>
Jumlah		20.539.028	19.784.272
Kepentingan Nonpengendali	34	<u>2.383.216</u>	<u>2.380.335</u>
Jumlah Ekuitas		<u>22.922.244</u>	<u>22.164.607</u>
JUMLAH LIABILITAS DAN EKUITAS		<u>108.456.227</u>	<u>99.624.857</u>

Lihat catatan atas laporan keuangan konsolidasian yang merupakan bagian yang tidak terpisahkan dari laporan keuangan konsolidasian.

PT SINAR MAS MULTIARTHA Tbk DAN ENTITAS ANAK
Laporan Laba Rugi dan Penghasilan Komprehensif Lain Konsolidasian
Untuk Tahun-tahun yang Berakhir 31 Desember 2020 dan 2019
(Angka-angka Disajikan dalam Jutaan Rupiah, kecuali Dinyatakan Lain)

	Catatan	2020	2019
PENDAPATAN			
Pendapatan <i>underwriting</i> asuransi	39	29.406.635	24.905.844
Pendapatan bunga dan bagi hasil	40	5.530.407	5.189.912
Keuntungan dari investasi pada unit reksa dana	6	1.058.977	1.679.796
Pendapatan administrasi dan komisi		740.606	1.033.740
Pendapatan transaksi efek		381.443	380.842
Penjualan	41	344.317	212.149
Keuntungan selisih kurs mata uang asing - bersih		46.629	-
Ekuitas pada laba entitas asosiasi - bersih	17	32.312	46.982
Pendapatan pinjam meminjam berbasis teknologi informasi		24.983	31.286
Keuntungan atas penjualan investasi dalam saham		21.323	4.837.140
Pendapatan jasa biro administrasi efek		5.803	6.551
Keuntungan penjualan investasi jangka pendek - bersih		-	287.587
Keuntungan atas kenaikan nilai wajar efek yang diukur pada nilai wajar melalui laba rugi	6	-	2.576.307
Pendapatan lain-lain	42	665.917	731.199
Jumlah Pendapatan		<u>38.259.352</u>	<u>41.919.335</u>
BEBAN			
Beban <i>underwriting</i> asuransi	43	27.146.022	27.813.355
Kerugian atas penurunan nilai wajar efek yang diukur pada nilai wajar melalui laba rugi	6	2.031.505	-
Beban kerugian penurunan nilai aset keuangan dan non-keuangan - bersih		1.934.099	2.489.643
Beban umum dan administrasi	44	1.931.430	2.186.312
Beban gaji dan tunjangan karyawan		1.817.799	1.982.888
Beban bunga dan bagi hasil	45	1.815.802	1.809.499
Beban pokok penjualan		346.059	213.190
Kerugian penjualan investasi jangka pendek - bersih		114.219	-
Kerugian selisih kurs mata uang asing - bersih		-	14.434
Beban lain-lain	46	472.249	228.249
Jumlah Beban		<u>37.609.184</u>	<u>36.737.570</u>
LABA SEBELUM PAJAK		<u>650.168</u>	<u>5.181.765</u>
BEBAN PAJAK			
Kini	48	117.564	95.227
Tanggungan		(27.216)	15.984
Jumlah		<u>90.348</u>	<u>111.211</u>
LABA TAHUN BERJALAN		<u>559.820</u>	<u>5.070.554</u>
PENGHASILAN (RUGI) KOMPREHENSIF LAIN			
Pos yang tidak akan direklasifikasi ke laba rugi			
Pengkukuran kembali liabilitas imbalan pasti	47	68.590	(20.358)
Pajak sehubungan dengan pos yang tidak akan direklasifikasi	48	(15.090)	5.089
		<u>53.500</u>	<u>(15.269)</u>
Laba yang belum direalisasi atas kenaikan nilai wajar efek	6,37	86.722	-
Pos yang akan direklasifikasi ke laba rugi			
Rugi yang belum direalisasi atas penurunan nilai wajar efek	6,37	-	(1.323.816)
Ekuitas pada penyesuaian penjabaran dari entitas anak	37	1.049	406
PENGHASILAN (RUGI) KOMPREHENSIF SETELAH PAJAK		<u>141.271</u>	<u>(1.338.679)</u>
JUMLAH PENGHASILAN KOMPREHENSIF		<u>701.091</u>	<u>3.731.875</u>
Laba bersih teratribusikan kepada:			
Pemilik entitas induk		522.938	4.980.086
Kepentingan nonpengendali	34	36.882	90.468
		<u>559.820</u>	<u>5.070.554</u>
Penghasilan komprehensif teratribusikan kepada:			
Pemilik entitas induk		610.136	3.429.626
Kepentingan nonpengendali		90.955	302.249
		<u>701.091</u>	<u>3.731.875</u>
Laba Bersih per Saham (dalam Rupiah penuh)	49		
Dasar		82	782

Lihat catatan atas laporan keuangan konsolidasian yang merupakan bagian yang tidak terpisahkan dari laporan keuangan konsolidasian.

Ekuitas yang dapat Diatribusikan kepada Pemilik Entitas Induk											
Komponen Ekuitas Lainnya											
Catatan	Modal Saham	Tambahannya Modal Disetor - Bersih	Keuntungan (Kerugian) yang Belum Direalisasi atas Perubahan Nilai Wajar yang Tersedia untuk Dijual	Penyesuaian Penjabaran dari Entitas Anak	Dampak Transaksi Entitas Anak dan Entitas Asosiasi dengan Investor lain atau Kepentingan Nonpengendali	Jumlah	Saldo Laba		Jumlah	Kepentingan Nonpengendali	Jumlah Ekuitas
							Ditentukan Penggunaannya	Tidak Ditentukan Penggunaannya			
Saldo pada tanggal 1 Januari 2019	1.334.891	1.647.520	1.685.585	193	3.286.160	4.972.038	791.607	10.691.059	19.437.115	5.876.125	25.113.240
Penghasilan komprehensif											
Laba tahun berjalan	-	-	-	-	-	-	-	4.980.086	4.980.086	90.468	5.070.554
Laba komprehensif lain											
Pengukuran kembali liabilitas imbalan pasti	47,48	-	-	-	-	-	-	(13.847)	(13.847)	(1.422)	(15.269)
Rugi yang belum direalisasi atas penurunan nilai wajar efek	8,37	-	(1.536.897)	-	-	(1.536.897)	-	-	(1.536.897)	213.081	(1.323.816)
Ekuitas pada penyesuaian penjabaran dari entitas anak	37	-	-	284	-	284	-	-	284	122	406
Jumlah penghasilan komprehensif	-	-	(1.536.897)	284	-	(1.536.613)	-	4.966.239	3.429.628	302.249	3.731.875
Transaksi dengan pemilik											
Dampak transaksi entitas anak dan entitas asosiasi dengan investor lain atau kepentingan nonpengendali	-	-	-	-	(194.728)	(194.728)	-	-	(194.728)	194.728	-
Setoran modal oleh kepentingan nonpengendali	-	-	-	-	-	-	-	-	-	7.500	7.500
Dividen entitas anak yang menjadi bagian kepentingan non pengendali	-	-	-	-	-	-	-	-	-	(50.000)	(50.000)
Divestasi investasi dalam saham	17	-	-	-	(2.887.741)	(2.887.741)	-	-	(2.887.741)	(3.750.367)	(6.638.108)
Jumlah transaksi dengan pemilik	-	-	-	-	(3.082.469)	(3.082.469)	-	-	(3.082.469)	(3.598.039)	(6.680.508)
Saldo pada tanggal 31 Desember 2019	1.334.891	1.647.520	148.788	477	203.691	352.956	791.607	15.657.298	19.784.272	2.300.335	22.164.607

Lihat catatan atas laporan keuangan konsolidasian yang merupakan bagian yang tidak terpisahkan dari laporan keuangan konsolidasian.

Ekuitas yang dapat Diatribusikan kepada Pemilik Entitas Induk											
Komponen Ekuitas Lainnya											
Catatan	Modal Saham	Tambahkan Modal Disetor Bersih	Laba (Rugi) yang Belum Direalisasi atas Kenaikan (Penurunan) Nilai Wajar Efek	Penyesuaian Penjabaran dari Entitas Anak	Dampak Transaksi Entitas Anak dan Entitas Asosiasi dengan Investor lain atau Kepentingan Nonpengendali	Jumlah	Saldo Laba		Jumlah	Kepentingan Nonpengendali	Jumlah Ekuitas
							Ditentukan Penggunaannya	Tidak Ditentukan Penggunaannya			
Saldo pada tanggal 1 Januari 2020 - sebelum dampak penyesuaian	1.334.891	1.547.520	148.788	477	203.691	352.956	791.607	15.657.298	19.784.272	2.380.335	22.164.607
Penyesuaian dampak penerapan PSAK No.71	-	-	650.533	-	-	650.533	-	(455.485)	195.048	(211.581)	(16.533)
Saldo pada tanggal 1 Januari 2020 - setelah dampak penyesuaian	1.334.891	1.547.520	799.321	477	203.691	1.003.489	791.607	15.201.813	19.979.320	2.168.754	22.148.074
Penghasilan komprehensif											
Laba tahun berjalan	-	-	-	-	-	-	-	522.938	522.938	36.882	559.820
Laba komprehensif lain	-	-	-	-	-	-	-	56.609	56.609	(3.109)	53.500
Pengukuran kembali liabilitas imbalan pesti	47,48	-	-	-	-	-	-	-	-	-	-
Laba yang belum direalisasi atas kenaikan nilai wajar efek	6,37	-	30.199	-	-	30.199	-	-	30.199	56.523	86.722
Ekuitas pada penyesuaian penjabaran dari entitas anak	37	-	-	390	-	390	-	-	390	659	1.049
Jumlah penghasilan komprehensif	-	-	30.199	390	-	30.589	-	579.547	610.136	90.955	701.091
Transaksi dengan pemilik											
Dampak transaksi entitas anak dan entitas asosiasi dengan investor lain atau kepentingan nonpengendali	-	-	-	-	(50.428)	(50.428)	-	-	(50.428)	50.428	-
Akuisisi entitas anak	-	-	-	-	-	-	-	-	-	73.079	73.079
Jumlah transaksi dengan pemilik	-	-	-	-	(50.428)	(50.428)	-	-	(50.428)	123.507	73.079
Saldo pada tanggal 31 Desember 2020	1.334.891	1.647.520	829.520	867	153.263	983.650	791.607	15.781.360	20.539.028	2.383.216	22.922.244

Lihat catatan atas laporan keuangan konsolidasian yang merupakan bagian yang tidak terpisahkan dari laporan keuangan konsolidasian.

PT SINAR MAS MULTIARTHA Tbk DAN ENTITAS ANAK
Laporan Arus Kas Konsolidasian
Untuk Tahun-tahun yang Berakhir 31 Desember 2020 dan 2019
(Angka-angka Disajikan dalam Jutaan Rupiah, kecuali Dinyatakan Lain)

	Catatan	2020	2019
ARUS KAS DARI AKTIVITAS OPERASI			
Penerimaan dari jasa <i>underwriting</i> asuransi	39	29.258.423	24.868.710
Penerimaan bunga dan bagi hasil	40	5.341.823	5.214.419
Penerimaan dari transaksi efek		370.895	381.604
Penerimaan dari jasa biro administrasi efek		77	6.398
Penerimaan dari pendapatan lain-lain	42	1.771.816	1.978.428
Pembayaran beban <i>underwriting</i> asuransi	43	(30.678.310)	(23.397.335)
Pembayaran beban usaha	44	(4.135.842)	(4.419.572)
Pembayaran beban bunga dan bagi hasil	45	(1.112.703)	(1.145.745)
Keuntungan seisi kurs		(10.414)	15.446
Laba operasi sebelum perubahan aset/liabilitas operasi		805.765	3.502.353
Penurunan (kenaikan) aset:			
Efek yang dibeli dengan janji jual kembali	5	(4.477.421)	381.147
Investasi jangka pendek	6	(1.195.702)	(7.784.040)
Piutang pembiayaan multiguna	7	285.397	(1.256.489)
Piutang sewa pembiayaan	8	367	1.336
Piutang pembiayaan modal kerja skema anjak piutang	9	379.043	334.424
Kredit yang diberikan	11	480.693	(4.495.726)
Aset ljarah	13	164.871	(4.247)
Piutang transaksi efek	14	(462.488)	554.515
Piutang lain-lain	15	(368.998)	(176.414)
Agunan yang diambil alih	20	(317.173)	(245.526)
Aset lain-lain	21	(3.507.708)	(378.132)
Kenaikan (penurunan) liabilitas:			
Simpanan dan simpanan dari bank lain	22	6.265.542	4.454.347
Efek yang dijual dengan janji beli kembali	23	806.214	236.699
Premi diterima dimuka	25	2.725.270	63.262
Utang transaksi efek	28	435.676	(558.670)
Utang pajak	29	23.800	27
Beban akrual	30	70.684	13.824
Bagi hasil peserta		7.034	4.179
Liabilitas lain-lain	33	680.154	(100.067)
Kas Bersih Diperoleh dari (Digunakan untuk) Aktivitas Operasi sebelum Pajak		2.801.020	(5.453.198)
Pembayaran pajak penghasilan	29,48	(106.916)	(86.759)
Kas Bersih Diperoleh dari (Digunakan untuk) Aktivitas Operasi		2.694.104	(5.539.957)
ARUS KAS DARI AKTIVITAS INVESTASI			
Penerimaan penjualan investasi dalam saham	17	66.323	4.033.396
Penerimaan dividen dari entitas asosiasi	17	49.870	53.171
Hasil penjualan properti investasi	18	2.359	-
Hasil penjualan aset tetap	19	10.235	32.260
Penambahan properti investasi	18	(1.218)	(2.558)
Pembelian aset tetap	19	(669.389)	(358.943)
Penambahan investasi dalam saham	17	(64.060)	(561.069)
Kas Bersih Diperoleh dari (Digunakan untuk) Aktivitas Investasi		(605.880)	3.186.257

Lihat catatan atas laporan keuangan konsolidasian yang merupakan bagian yang tidak terpisahkan dari laporan keuangan konsolidasian.

PT SINAR MAS MULTIARTHA Tbk DAN ENTITAS ANAK
 Laporan Arus Kas Konsolidasian
 Untuk Tahun-tahun yang Berakhir 31 Desember 2020 dan 2019
 (Angka-angka Disajikan dalam Jutaan Rupiah, kecuali Dinyatakan Lain)

		<u>2020</u>	<u>2019</u>
ARUS KAS DARI AKTIVITAS PENDANAAN			
Penambahan pinjaman yang diterima	32	2.590.203	4.162.464
Penerbitan surat berharga yang diterbitkan	31	2.283.300	1.200.000
Setoran modal pada entitas anak oleh kepentingan nonpengendali		-	7.600
Pembayaran beban bunga pinjaman yang diterima	32,45	(726.347)	(644.312)
Pembagian dividen tunai oleh entitas anak kepada kepentingan nonpengendali		-	(190.000)
Pembayaran pinjaman yang diterima	32	(2.718.315)	(4.109.310)
Pelunasan surat berharga yang diterbitkan	31	(1.526.000)	(100.000)
Kas Bersih Diperoleh dari (Digunakan untuk) Aktivitas Pendanaan		<u>(97.159)</u>	<u>326.442</u>
KENAIKAN (PENURUNAN) BERSIH KAS DAN SETARA KAS		1.991.065	(2.027.258)
KAS DAN SETARA KAS AWAL TAHUN		7.564.788	9.621.616
Pengaruh perubahan kurs mata uang asing		58.090	(29.570)
KAS DAN SETARA KAS AKHIR TAHUN		<u>9.613.943</u>	<u>7.564.788</u>
PENGUNGKAPAN TAMBAHAN			
Kas dan bank		4.938.416	3.563.777
Investasi jangka pendek-jangka waktu jatuh tempo tiga bulan atau kurang sejak tanggal perolehan		4.675.527	4.001.011
Jumlah kas dan setara kas		<u>9.613.943</u>	<u>7.564.788</u>

Lihat catatan atas laporan keuangan konsolidasian yang merupakan bagian yang tidak terpisahkan dari laporan keuangan konsolidasian.

PT SINAR MAS MULTIARTHA Tbk DAN ENTITAS ANAK
Catatan atas Laporan Keuangan Konsolidasian
Untuk Tahun-tahun yang Berakhir 31 Desember 2020 dan 2019
(Angka-angka Disajikan dalam Jutaan Rupiah, kecuali Dinyatakan Lain)

1. Umum

a. Pendirian dan Informasi Umum

PT Sinar Mas Multiartha Tbk (selanjutnya disebut Perusahaan) sebelumnya bernama PT Internas Arta Leasing Company atau PT Internas Arta Finance Company, didirikan dengan Akta No. 60 tertanggal 21 Oktober 1982 dari Benny Kristianto, S.H., notaris di Jakarta, yang telah disahkan oleh Menteri Kehakiman Republik Indonesia pada tanggal 30 September 1983 melalui Surat Keputusan No. C2-6537.HT.01.01.Th.83 dengan nama PT Internas Arta Leasing Company. Akta Pendirian ini telah didaftarkan ke Kantor Pengadilan Negeri Jakarta Barat pada tanggal 17 Mei 1984 dengan No. 489/1984.

Pada tanggal 1 Mei 1989, pemegang saham mengadakan Rapat Umum Pemegang Saham Luar Biasa (RUPSLB) dan memutuskan untuk mengubah nama PT Internas Arta Leasing Company menjadi PT Internas Arta Finance Company. Keputusan ini dituangkan dalam Akta No. 15 tertanggal 1 Mei 1989 dari Benny Kristianto, S.H., notaris di Jakarta, dan telah mendapat persetujuan dari Menteri Kehakiman Republik Indonesia pada tanggal 2 Agustus 1989 melalui Surat Keputusan No. C2-6968.HT.01.04.Th.89. Akta ini telah didaftarkan ke Kantor Pengadilan Negeri Jakarta Barat pada tanggal 16 Agustus 1989 dengan No. 1109/1989.

Pada tanggal 25 Februari 1995, pemegang saham mengadakan RUPSLB dan memutuskan untuk mengubah nama Perusahaan menjadi PT Sinar Mas Multiartha. Keputusan RUPSLB ini didokumentasikan dalam Akta No. 218 tertanggal 25 Februari 1995 dari Veronica Lily Dharma, S.H., notaris di Jakarta, dan telah mendapat persetujuan dari Menteri Kehakiman Republik Indonesia melalui Surat Keputusan No. C2-5573.HT.01.04.Th.95 tanggal 5 Mei 1995.

Pada tanggal 30 Mei 1996, pemegang saham Perusahaan mengadakan RUPSLB dan memutuskan hal-hal signifikan antara lain mengubah kegiatan usaha utama Perusahaan dari bidang jasa keuangan dan manajemen treasury menjadi bidang perdagangan, industri, angkutan, real estat, dan jasa; dan mengubah Anggaran Dasar Perusahaan sesuai dengan Peraturan Perusahaan No.1 tahun 1995, tentang Perusahaan Terbatas, termasuk menyesuaikan nama Perusahaan menjadi PT Sinar Mas Multiartha Tbk. Risalah RUPSLB ini didokumentasikan dalam Akta No. 143 dan 144 tertanggal 30 Mei 1996 dan Akta perubahan No. 69 tertanggal 23 Agustus 1996 dari Sutjipto, S.H., notaris di Jakarta. Persetujuan dari Menteri Kehakiman Republik Indonesia atas perubahan Anggaran Dasar Perusahaan ini diperoleh melalui Surat Keputusan No. C2-8689.HT.01.04.Th.96 tanggal 30 Agustus 1996.

Anggaran Dasar Perusahaan telah beberapa kali mengalami perubahan terakhir berdasarkan Akta No. 140 tertanggal 31 Agustus 2020 dari Aulia Taufani, S.H., notaris di Jakarta tentang perubahan pasal 3 mengenai maksud dan tujuan serta kegiatan usaha Perusahaan. Perubahan Anggaran Dasar ini telah disetujui oleh Menteri Hukum dan Hak Asasi Manusia dengan Surat Keputusan No. AHU-0064933.AH.01.02.Tahun 2020 tanggal 21 September 2020.

Perusahaan memulai kegiatan usaha secara komersial sejak tahun 1983, yaitu di bidang sewa pembiayaan, anjak piutang, dan pembiayaan konsumen. Untuk melaksanakan kegiatan usaha tersebut, Perusahaan telah memperoleh izin dari Menteri Keuangan Republik Indonesia No. 300/KMK.013/1990 tertanggal 3 Maret 1990.

PT SINAR MAS MULTIARTHA Tbk DAN ENTITAS ANAK
Catatan atas Laporan Keuangan Konsolidasian
Untuk Tahun-tahun yang Berakhir 31 Desember 2020 dan 2019
(Angka-angka Disajikan dalam Jutaan Rupiah, kecuali Dinyatakan Lain)

Sesuai dengan pasal 3 Anggaran Dasar Perusahaan, kegiatan usaha Perusahaan adalah dalam bidang aktivitas keuangan dan asuransi, aktivitas profesional, ilmiah dan teknis serta perdagangan besar. Perusahaan adalah perusahaan induk (*Holding Company*) dengan entitas-entitas anak yang bergerak di bidang perbankan, asuransi jiwa, asuransi kerugian, pembiayaan, sekuritas, layanan pinjam meminjam uang berbasis teknologi, modal ventura, biro administrasi efek, pedagang valuta asing, bengkel, property, jasa informasi, serta perdagangan dan jasa.

Kelompok Usaha dan Domisili

PT Sinar Mas Cakrawala merupakan pemegang saham dari Perusahaan. Perusahaan dan entitas anak (selanjutnya disebut Grup) tergabung dalam kelompok usaha (Grup) Sinar Mas. Pemegang saham akhir Perusahaan adalah Indra Widjaja.

Perusahaan berdomisili di Jakarta. Kantor Pusat Perusahaan beralamat di Sinar Mas Land Plaza, Menara I Lantai 9, Jalan M.H. Thamrin No. 51, Jakarta, Indonesia.

b. Penawaran Umum Efek Perusahaan

Penawaran Umum Saham Perusahaan

Pada tanggal 14 Juni 1995, Perusahaan memperoleh pernyataan efektif dari Ketua Badan Pengawas Pasar Modal (sekarang Otorisasi Jasa Keuangan/OJK) dalam Surat Keputusan No. S-759/PM/1995 untuk menjual sahamnya sejumlah 60.000.000 saham yang bernilai nominal Rp 500 (dalam Rupiah penuh) per saham dengan harga pelaksanaan sebesar Rp 1.800 (dalam Rupiah penuh) per saham kepada masyarakat melalui bursa di Indonesia. Penjualan saham ini dicatatkan di Bursa Efek Indonesia pada tanggal 5 Juli 1995.

Pada tanggal 8 November 1996, pemegang saham mengadakan RUPSLB untuk mengesahkan rencana Perusahaan untuk melaksanakan Penawaran Umum Terbatas I dalam rangka penerbitan Hak Memesan Efek Terlebih Dahulu untuk membeli sejumlah 663.000.000 saham yang bernilai nominal Rp 500 (dalam Rupiah penuh) per saham dengan harga pelaksanaan sebesar Rp 750 (dalam Rupiah penuh) per saham, dimana melekat 99.450.000 waran Seri I yang diterbitkan secara cuma-cuma dan dapat dikonversi menjadisaham mulai tanggal 28 Mei 1997 sampai dengan tanggal 28 November 2001. Risalah RUPSLB ini didokumentasikan dalam Akta No.40 tertanggal 8 November 1996 dari Sutjipto, S.H., notaris di Jakarta.

Penawaran Umum Terbatas I ini telah mendapat pernyataan efektif dari Ketua Bapepam (sekarang OJK) pada tanggal 8 November 1996 melalui Surat Keputusan No. S-1811/PM/1996. Jumlah dana yang diperoleh dari hasil Penawaran Umum Terbatas I ini adalah sebesar Rp 497.250 dan seluruhnya telah diperoleh Perusahaan pada bulan Januari 1997. Hasil dari Penawaran Umum Terbatas I ini meningkatkan modal disetor Perusahaan dari Rp 331.500 menjadi Rp 663.000 dan tambahan modal disetor Perusahaan dari Rp 1.500 menjadi Rp 167.250.

Pada tanggal 24 Juni 2003, pemegang saham mengadakan RUPSLB untuk mengesahkan rencana Perusahaan untuk melaksanakan Penawaran Umum Terbatas II dalam rangka penerbitan Hak Memesan Efek Terlebih Dahulu untuk membeli sejumlah 2.137.115.520 saham Seri B yang bernilai nominal Rp 100 (dalam Rupiah penuh) per saham dengan harga pelaksanaan Rp 100 (dalam Rupiah penuh) per saham, dimana pada setiap 15 saham Seri B melekat 4 waran Seri II yang diberikan oleh Perusahaan secara cuma-cuma. Jumlah waran Seri II yang diterbitkan adalah sebanyak 569.897.472 waran. Waran Seri II tersebut dapat dikonversi menjadi saham mulai tanggal 23 Januari 2004 sampai dengan 23 Juli 2008. Risalah Rapat Umum Pemegang Saham Luar Biasa ini didokumentasikan dalam Akta No. 153 tertanggal 24 Juni 2003 dari Aulia Taufani, S.H., notaris pengganti dari Sutjipto, S.H., notaris di Jakarta.

PT SINAR MAS MULTIARTHA Tbk DAN ENTITAS ANAK
Catatan atas Laporan Keuangan Konsolidasian
Untuk Tahun-tahun yang Berakhir 31 Desember 2020 dan 2019
(Angka-angka Disajikan dalam Jutaan Rupiah, kecuali Dinyatakan Lain)

Penawaran Umum Terbatas II ini telah mendapat pernyataan efektif dari Ketua Bapepam (sekarang OJK) pada tanggal 23 Juni 2003 melalui Surat Keputusan No. S-1485/PM/2003. Jumlah dana yang diperoleh dari hasil Penawaran Umum Terbatas II ini adalah sebesar Rp 213.711 dan seluruhnya telah diperoleh Perusahaan pada bulan Juli 2003. Hasil dari Penawaran Umum Terbatas II ini meningkatkan modal disetor Perusahaan dari Rp 712.372 menjadi Rp 926.083. Dana yang diperoleh dari hasil Penawaran Umum Terbatas II ini digunakan sebagai setoran modal pada anak-entitas anak serta untuk membayar liabilitas atau pinjaman Perusahaan dalam rangka meningkatkan rasio modal kerja Perusahaan.

Pada tanggal 28 Juni 2005, pemegang saham mengadakan RUPSLB untuk mengesahkan rencana Perusahaan untuk melaksanakan Penawaran Umum Terbatas III dalam rangka penerbitan Hak Memesan Efek Terlebih Dahulu untuk membeli saham Seri B sebanyak-banyaknya 991.621.601 saham yang bernilai nominal Rp 100 (dalam Rupiah penuh) per saham dengan harga pelaksanaan sebesar Rp 125 (dalam Rupiah penuh) per saham, dimana melekat sebanyak-banyaknya 991.621.601 waran Seri III yang diberikan oleh Perusahaan secara cuma-cuma. Waran Seri III tersebut dapat dikonversi menjadi saham mulai tanggal 12 Januari 2006 sampai dengan 13 Juli 2010. Risalah RUPSLB ini didokumentasikan dalam Akta No. 274 tertanggal 28 Juni 2005 dari Aulia Taufani, S.H., notaris pengganti dari Sutjipto, S.H., notaris di Jakarta.

Penawaran Umum Terbatas III ini telah mendapat pernyataan efektif dari Ketua Bapepam (sekarang OJK) pada tanggal 27 Juni 2005 melalui Surat Keputusan No. S-1691/PM/2005. Jumlah saham seri B yang diterbitkan dari Penawaran Umum Terbatas III ini adalah sejumlah 991.325.341 saham, dimana melekat 991.325.341 waran seri III. Jumlah dana yang diperoleh dari hasil Penawaran Umum Terbatas III ini adalah sebesar Rp 123.916.

Dana yang diperoleh dari hasil Penawaran Umum Terbatas III ini digunakan sebagai setoran modal pada entitas anak serta untuk modal kerja Perusahaan.

Pada tanggal 17 Juni 2008, pemegang saham mengadakan RUPSLB untuk mengesahkan rencana Perusahaan untuk melaksanakan Penawaran Umum Terbatas IV dalam rangka penerbitan Hak Memesan Efek Terlebih Dahulu untuk membeli saham Seri B sebanyak-banyaknya 966.427.608 saham yang bernilai nominal Rp 100 (dalam Rupiah penuh) per saham dengan harga pelaksanaan sebesar Rp 100 (dalam Rupiah penuh) per saham, dimana melekat sebanyak-banyaknya 1.449.641.412 waran Seri IV yang diberikan oleh Perusahaan secara cuma-cuma. Waran Seri IV tersebut dapat dikonversi menjadi saham mulai tanggal 6 Januari 2009 sampai dengan 9 Juli 2013. Risalah Rapat Umum Pemegang Saham Luar Biasa ini didokumentasikan dalam Akta No. 141 tertanggal 17 Juni 2008 dari Sutjipto, S.H., notaris di Jakarta.

Penawaran Umum Terbatas IV ini telah mendapat pernyataan efektif dari Ketua Bapepam dan LK (sekarang OJK) pada tanggal 16 Juni 2008 melalui Surat Keputusan No. S-3859/BL/2008. Jumlah saham Seri B yang diterbitkan dari Penawaran Umum Terbatas IV ini adalah sejumlah 964.528.953 saham, dimana melekat 1.446.793.426 waran Seri IV. Jumlah dana yang diperoleh dari hasil Penawaran Umum Terbatas IV ini adalah sebesar Rp 96.453.

Dana yang diperoleh dari hasil Penawaran Umum Terbatas IV ini digunakan sebagai setoran modal pada entitas anak serta untuk membayar liabilitas atau pinjaman Perusahaan dalam rangka meningkatkan rasio modal kerja Perusahaan.

PT SINAR MAS MULTIARTHA Tbk DAN ENTITAS ANAK
Catatan atas Laporan Keuangan Konsolidasian
Untuk Tahun-tahun yang Berakhir 31 Desember 2020 dan 2019
(Angka-angka Disajikan dalam Jutaan Rupiah, kecuali Dinyatakan Lain)

Berdasarkan Akta No. 51 tanggal 20 November 2015 dari Aryanti Artisari, S.H, M.Kn., notaris di Jakarta, tentang Berita Acara RUPSLB, pemegang saham Perusahaan menyetujui untuk menerbitkan 623.780.871 saham baru seri B yang berasal dari saham portepel Perusahaan dengan nilai nominal Rp 100 (dalam Rupiah Penuh) melalui penambahan Modal Tanpa Hak Memesan Efek Terlebih Dahulu (PMTHMETD).

Pada tanggal 16 Agustus 2016, Perusahaan melaksanakan PMTHMETD untuk saham baru seri B sebanyak 10.000.000 saham dengan jumlah dana yang diperoleh dari pemegang saham dalam pelaksanaan PMTHMETD adalah sebesar Rp 50.060 (Catatan 35).

Pada tanggal 2 Juni 2017, Perusahaan melaksanakan konversi Penambahan Modal Tanpa Hak Memesan Efek Terlebih Dahulu (PMTHMETD) untuk saham baru seri B yang telah ditukar menjadi saham sebanyak 129.856.000 saham, sehingga jumlah saham seluruhnya (Seri A dan Seri B) adalah sebanyak 6.367.664.717 saham (Catatan 35).

Penawaran Umum Obligasi Perusahaan

Pada tanggal 31 Agustus 2020, Perusahaan memperoleh Pernyataan Efektif dari Kepala Eksekutif Pengawas Pasar Modal Otoritas Jasa Keuangan (OJK) melalui suratnya No. S-236/D.04/2020 untuk melaksanakan Penawaran Umum Berkelanjutan I Obligasi Sinar Mas Multiartha Tahun 2020 dengan jumlah pokok obligasi sebanyak-banyaknya Rp 1.000.000. PT Bank Bukopin Tbk bertindak sebagai wali amanat.

1. Penarikan Tahap I Tahun 2020 sebesar Rp 125.000 yang diterbitkan dalam 3 seri penarikan yaitu:
 - a. Obligasi Seri A sebesar Rp 55.000 pada tanggal 8 September 2020 dan jatuh tempo 13 September 2021 dengan tingkat bunga tetap sebesar 8,00% per tahun yang dibayarkan setiap 3 (tiga) bulan.
 - b. Obligasi Seri B sebesar Rp 55.000 pada tanggal 8 September 2020 dan jatuh tempo 8 September 2022 dengan tingkat bunga tetap sebesar 8,50% per tahun yang dibayarkan setiap 3 (tiga) bulan.
 - c. Obligasi Seri C sebesar Rp 15.000 pada tanggal 8 September 2020 dan jatuh tempo 8 September 2023 dengan tingkat bunga tetap sebesar 9,00% per tahun yang dibayarkan setiap 3 (tiga) bulan.

Pada tanggal 2 Oktober 2020, sesuai dengan Akta No. 3 dari Aulia Taufani, S.H., notaris di Jakarta, Perusahaan menerbitkan Obligasi Berkelanjutan I Sinar Mas Multifinance Tahap II Tahun 2020.

2. Penarikan Tahap II Tahun 2020 sebesar Rp 875.000 yang diterbitkan dalam 2 seri penarikan yaitu:
 - a. Obligasi Seri A sebesar Rp 1.000 pada tanggal 11 November 2020 dan jatuh tempo 11 November 2023 dengan tingkat bunga tetap sebesar 9,00% per tahun yang dibayarkan setiap 3 (tiga) bulan.
 - b. Obligasi Seri B sebesar Rp 874.000 pada tanggal 11 November 2020 dan jatuh tempo 11 November 2025 dengan tingkat bunga tetap sebesar 10,25% per tahun yang dibayarkan setiap 3 (tiga) bulan.

PT SINAR MAS MULTIARTHA Tbk DAN ENTITAS ANAK
Catatan atas Laporan Keuangan Konsolidasian
Untuk Tahun-tahun yang Berakhir 31 Desember 2020 dan 2019
(Angka-angka Disajikan dalam Jutaan Rupiah, kecuali Dinyatakan Lain)

c. Entitas Anak yang Dikonsolidasikan

Berikut ini adalah entitas anak yang dikonsolidasikan beserta persentase kepemilikan Perusahaan pada tanggal 31 Desember 2020 dan 2019:

	Domisili	Jenis Usaha	Tahun Operasi/ Pendirian	Persentase Kepemilikan dan Hak Suara		Jumlah Aset (Sebelum Eliminasi)	
				2020	2019	2020	2019
Kepemilikan Langsung							
PT Bank Sinarmas Tbk (BS)	Jakarta	Bank	1989	58,13%	59,77%	44.612.045	36.559.556
PT Asuransi Sinar Mas (ASM)	Jakarta	Asuransi kerugian	1986	99,99%	99,99%	12.724.841	9.982.356
PT Sinar Mas Multifinance (SMF)	Jakarta	Pembiayaan	1996	99,99%	99,99%	8.218.579	9.107.684
PT Sinarmas Sekuritas (SMS)	Jakarta	Sekuritas	1992	99,99%	99,99%	2.175.074	1.637.779
PT AB Sinar Mas Multifinance (ABSM)	Jakarta	Pembiayaan	1995	99,99%	99,99%	847.957	789.062
PT Pasar Dana Pinjaman (PDP)	Jakarta	Layanan pinjam meminjam uang berbasis teknologi	2017	66,66%	66,66%	735.437	724.287
PT Shinta Utama (SU)	Jakarta	Perdagangan umum	1991	99,99%	99,99%	709.880	687.023
PT Jakarta Teknologi Utama (JTU)	Jakarta	Bengkel	1999	99,98%	99,98%	361.829	373.525
PT Rizki Lancar Sentosa (RLS)	Jakarta	Properti	2001	99,99%	99,99%	548.560	668.586
PT Sinarmas Ventura (SMV)	Jakarta	Modal Ventura	2019	99,99%	99,99%	52.088	51.231
PT Sinartama Gunita (STG)	Jakarta	Biro administrasi efek	1992	99,99%	99,80%	264.421	34.370
PT Dana Pinjaman Inklusif (DPI)	Jakarta	Layanan pinjam meminjam uang berbasis teknologi	2017	50,00%	50,00%	16.678	21.392
PT Arthamas Solusindo (AMS)	Jakarta	Jasa informasi	2000	99,99%	99,99%	308.035	304.850
Global Asian Investment Limited (GAI)	Hong Kong	Investasi	2012	100,00%	100,00%	9.189	7.902
PT Simas Money Changer (SMC)	Jakarta	Pedagang valuta asing	2003	99,90%	99,90%	6.101	5.641
PT Wapindo Jasaartha (WJA)	Jakarta	Perdagangan dan jasa	2000	99,96%	99,96%	5.061	4.314
PT Balai Lelang Sinarmas (BLS)*	Jakarta	Balai lelang	2008	99,90%	99,90%	2.452	2.298
PT Arthamas Konsulindo (AMK)*	Jakarta	Agen asuransi	2000	99,90%	99,90%	1.406	1.406
PT Sinar Artha Konsulindo (SAK)	Jakarta	Agen asuransi	2000	99,92%	99,92%	1.316	1.248
PT Arthamas Informatika (AMI)*	Jakarta	Perdagangan dan jasa	2000	99,60%	99,60%	1.015	918
PT Sinar Artha Solusindo (SAS)*	Jakarta	Perdagangan dan jasa	2000	99,99%	99,99%	944	895
PT Artha Bina Usaha (ABU)*	Jakarta	Perdagangan dan jasa	2008	92,00%	92,00%	152	144
PT Sinar Artha Inforindo (SAI)*	Jakarta	Jasa informasi	2000	99,60%	99,60%	56	57
PT Sinar Artha Trading (SAT)*	Jakarta	Perdagangan umum	2008	99,99%	92,00%	988	-
PT Dana Saham Bersama (DSB)*	Jakarta	Layanan urun dana berbasis teknologi informasi	2019	99,99%	99,99%	4.623	5.021
PT Digital Solusindo Nusantara (DSN)*	Jakarta	Layanan pinjam meminjam uang berbasis teknologi	2020	99,99%	-	2.500	-
Kepemilikan Tidak Langsung							
PT Bank Sinarmas Tbk (BS) (melalui PT Shinta Utama dan PT Sinartama Gunita)	Jakarta	Bank	1989	5,61%	3,25%	37.153.213	36.559.556
PT Asuransi Simas Jiwa (ASJ) (melalui PT Asuransi Sinar Mas)	Jakarta	Asuransi jiwa	1996	99,99%	99,99%	34.639.896	35.182.475
PT Reasuransi Nusantara Makmur (melalui PT Asuransi Sinarmas)	Jakarta	Reasuransi	2017	99,00%	99,00%	1.691.032	1.168.609
PT Sinarmas Asset Management (SAM) (melalui PT Sinarmas Sekuritas)	Jakarta	Manajemen aset	2011	99,98%	99,98%	283.412	299.218
PT Asuransi Simas Insurtech (ASI) (melalui PT Sinar Mas Multifinance dan PT Sinartama Gunita)	Jakarta	Asuransi on-line	2013	75,38%	75,38%	480.093	889.636
PT Sinarmas Futures (SF) (melalui PT Sinarmas Sekuritas)	Jakarta	Perdagangan komoditi	2004	99,98%	99,98%	28.772	30.365
PT Autopro Utama Perkasa (AUP) (melalui PT Jakarta Teknologi Utama)	Jakarta	Bengkel	2006	99,88%	99,88%	61.748	63.497
Sinar Mas Insurance (SMI) (melalui PT Asuransi Sinar Mas dan PT Shinta Utama)	Jakarta Republik Timor Leste	Asuransi kerugian	2011	91,42%	91,42%	131.801	119.800
Nanjing Sinar Mas & ZJin Venture Capital Management (NSZ) (melalui Global Asian Investment Limited)	Nanjing, China	Manajemen dana	2012	60,00%	60,00%	14.145	13.384
PT Techno Mandiri Utama (TMU) (melalui PT Jakarta Teknologi Utama)	Jakarta	Perdagangan umum	2017	100,00%	100,00%	2.859	1.894
PT Techno Karya Utama (TKU) (melalui PT Jakarta Teknologi Utama)	Jakarta	Perdagangan umum	2017	100,00%	100,00%	1.303	1.122
PT Toko Onderdil (TO) (melalui PT Jakarta Teknologi Utama)	Jakarta	Perdagangan umum	2017	65,00%	65,00%	12.770	10.765
PT Kebayoran Parama Propertindo (KPP) (melalui PT Rizki Lancar Sentosa)	Jakarta	Properti	2011	77,20%	-	463.502	-
PT Citra Grahareksa Abadi (CGA) (melalui PT Rizki Lancar Sentosa)	Jakarta		1990	75,00%	-	34.990	-

*) entitas anak yang belum beroperasi

PT SINAR MAS MULTIARTHA Tbk DAN ENTITAS ANAK
Catatan atas Laporan Keuangan Konsolidasian
Untuk Tahun-tahun yang Berakhir 31 Desember 2020 dan 2019
(Angka-angka Disajikan dalam Jutaan Rupiah, kecuali Dinyatakan Lain)

Informasi keuangan entitas anak yang dimiliki oleh kepentingan nonpengendali dalam jumlah material pada tanggal dan untuk tahun-tahun yang berakhir 31 Desember 2020 dan 2019 adalah sebagai berikut:

Nama	2020		Bagian Laba (rugi)
	Bagian Kepentingan Kepemilikan %	Saldo Akumulasi	
PT Bank Sinarmas Tbk (BS)	36,27	2.057.239	42.982
PT Pasar Dana Pinjaman (DPI)	50,00	7.784	(1.247)

Nama	2019		Bagian Laba
	Bagian Kepentingan Kepemilikan %	Saldo Akumulasi	
PT Bank Sinarmas Tbk (BS)	37,29	2.123.357	2.518
PT Pasar Dana Pinjaman (DPI)	50,00	9.031	665

Berikut adalah ringkasan informasi keuangan dari entitas anak. Jumlah-jumlah tersebut sebelum dieliminasi dengan transaksi antar entitas dalam Grup.

Ringkasan laporan posisi keuangan pada tanggal 31 Desember 2020 dan 2019:

	2020		2019	
	BS	DPI	BS	DPI
Jumlah aset	44.612.045	17.128	36.559.556	21.392
Jumlah liabilitas	38.555.201	1.560	30.485.093	3.331
Jumlah ekuitas	6.056.844	15.568	6.074.463	18.061

Ringkasan laporan laba rugi dan penghasilan komprehensif lain pada tahun 2020 dan 2019:

	2020		2019	
	BS	DPI	BS	DPI
Pendapatan	3.875.933	24.911	4.236.783	24.710
Laba (rugi) sebelum pajak	116.600	(1.862)	81.893	1.983
Jumlah penghasilan (rugi) komprehensif	265.805	(2.494)	131.736	1.329
Teratribusikan pada kepentingan non pengendali	42.982	(1.247)	2.518	665

Ringkasan informasi arus kas pada tahun 2020 dan 2019:

	2020		2019	
	BS	DPI	BS	DPI
Operasi	2.116.579	(3.552)	(1.212.141)	1.022
Investasi	(242.578)	(6.970)	(239.975)	-
Pendanaan	203.099	-	1.000.000	7.600
Kenaikan (Penurunan) bersih kas dan setara kas	2.077.100	(10.522)	(452.116)	8.622

PT SINAR MAS MULTIARTHA Tbk DAN ENTITAS ANAK
Catatan atas Laporan Keuangan Konsolidasian
Untuk Tahun-tahun yang Berakhir 31 Desember 2020 dan 2019
(Angka-angka Disajikan dalam Jutaan Rupiah, kecuali Dinyatakan Lain)

PT Pasar Dana Pinjaman (PDP)

Pada bulan Juli 2018, ITOCHU Corporation melakukan pembelian saham PDP sebanyak 2.501 lembar saham sebesar Rp 705.250 atau setara dengan 33,34%, serta Perusahaan membeli saham sebanyak 1 lembar saham dari PT Sinarmas Sekuritas, sehingga persentase kepemilikan Perusahaan pada PDP sebesar 66,67%.

PDP telah memperoleh ijin dari Otoritas Jasa Keuangan untuk menjalankan usaha layanan pinjam meminjam uang berbasis teknologi informasi melalui Surat OJK No. KEP-49/D.05/2017 tanggal 6 Juli 2017.

PT Dana Pinjaman Inklusif (DPI)

Pada bulan Januari 2018, Perusahaan melakukan setoran modal kepada DPI sebesar Rp 2.500 sehingga meningkatkan persentase kepemilikan Perusahaan pada DPI dari 55,00% menjadi 98,27%.

Pada bulan Januari 2019, DPI menerbitkan saham baru sebanyak 12.600 lembar saham dengan nilai sebesar Rp 12.600. Saham baru tersebut diambil oleh Singapore Surmount International Pte. Ltd. dengan nilai sebesar Rp 7.600 dan Perusahaan sebesar Rp 5.000. Disamping itu, Perusahaan mengambil alih kepemilikan saham DPI milik PT Arthamas Solusindo sebanyak 45 lembar saham atau sebesar Rp 45. Dengan penambahan modal dan pengambilalihan saham dari PT Arthamas Solusindo, maka persentase kepemilikan Perusahaan pada DPI menurun dari 98,27% menjadi 50%.

PT Jakarta Teknologi Utama (JTU)

Pada bulan Mei 2018, Perusahaan menambah setoran modal pada JTU sebesar Rp 50.000 sehingga meningkatkan persentase kepemilikan Perusahaan pada JTU dari 99,97% menjadi 99,98%.

Pada bulan Juli 2019, Perusahaan menambah setoran modal pada JTU sebesar Rp 100.000 sehingga meningkatkan persentase kepemilikan Perusahaan pada JTU dari 99,98% menjadi 99,99%.

PT Bank Sinarmas Tbk (BS)

BS telah memperoleh izin dari Menteri Keuangan Republik Indonesia untuk menjalankan usaha di bidang perbankan melalui Surat Keputusan No.KEP-156/KMK.013/1990 tanggal 16 Februari 1990. Sesuai dengan Surat Keputusan Bank Indonesia No. 27/156/KEP/DIR tanggal 22 Maret 1995, BS memperoleh peningkatan status menjadi Bank Devisa. BS telah memperoleh izin usaha unit usaha syariah dari Bank Indonesia berdasarkan Surat Keputusan Deputi Gubernur Bank Indonesia No. 11/13/KEP.DpG/2009 tanggal 27 Oktober 2009.

Pada tanggal 29 November 2010, BS mendapat pernyataan efektif dari Ketua Bapepam dan LK (sekarang OJK) melalui Surat Keputusan No. S-10683/BL/2010 atas penawaran umum perdana saham dan telah menjadi perusahaan terbuka.

Selama tahun 2019, Perusahaan dan pemegang saham kepentingan nonpengendali (masyarakat) BS melakukan konversi atas waran BS menjadi saham, dimana persentase kepemilikan Perusahaan meningkat menjadi 59,77%, sedangkan persentase kepemilikan SU terdilusi menjadi 2,94% pada tanggal 31 Desember 2019. Tidak terdapat dampak dilusi yang signifikan atas persentase kepemilikan yang dicatat pada komponen ekuitas lainnya pada bagian ekuitas dalam laporan posisi keuangan konsolidasian (Catatan 37).

PT SINAR MAS MULTIARTHA Tbk DAN ENTITAS ANAK
Catatan atas Laporan Keuangan Konsolidasian
Untuk Tahun-tahun yang Berakhir 31 Desember 2020 dan 2019
(Angka-angka Disajikan dalam Jutaan Rupiah, kecuali Dinyatakan Lain)

Selama tahun 2020, Perusahaan dan pemegang saham kepentingan nonpengendali (masyarakat) BS melakukan konversi atas waran BS menjadi saham, dimana persentase kepemilikan Perusahaan terdilusi menjadi 58,13%, sedangkan persentase kepemilikan SU meningkat menjadi 3,50% dan persentase kepemilikan STG meningkat menjadi 2,11% pada tanggal 31 Desember 2020. Tidak terdapat dampak dilusi yang signifikan atas persentase kepemilikan yang dicatat pada komponen ekuitas lainnya pada bagian ekuitas dalam laporan posisi keuangan konsolidasian (Catatan 37).

PT Asuransi Simas Jiwa (ASJ)

ASJ telah memperoleh ijin usaha dari Menteri Keuangan Republik Indonesia untuk menjalankan usaha asuransi berdasarkan surat keputusan Menteri Keuangan No. 602/KMK.17/1995 tanggal 18 Desember 1995.

PT Asuransi Sinar Mas (ASM)

ASM telah memperoleh izin dari Menteri Keuangan Republik Indonesia melalui Direktorat Jenderal Moneter Dalam Negeri untuk menyelenggarakan usaha asuransi kerugian berdasarkan Surat Keputusan No. Kep-2562/MD/1986 tanggal 21 April 1986. ASM telah memperoleh izin dari Menteri Keuangan Republik Indonesia untuk membuka cabang dengan prinsip syariah berdasarkan Surat Keputusan Menteri Keuangan No. 253/KM.6/2004 tanggal 25 Juni 2004.

Pada tahun 2020 dan 2019, ASM telah membagikan kas dividen masing-masing sebesar Rp 324.997 dan Rp 180.000 kepada para pemegang saham sesuai dengan persentase kepemilikan.

PT Sinar Mas Multifinance (SMF)

SMF telah memperoleh izin dari Menteri Keuangan Republik Indonesia untuk menjalankan usaha di bidang sewa pembiayaan, anjak piutang dan pembiayaan konsumen berdasarkan Surat Keputusan No. 441/KMK.017/1996 tanggal 21 Juni 1996.

Pada bulan September 2018, Perusahaan menambah setoran modal pada SMF sebesar Rp 40.000. Persentase kepemilikan Perusahaan pada SMF sebesar 99,99%.

PT Asuransi Simas Insurtech (ASI)

Pada tanggal 13 Oktober 2017, SMF mengakuisisi 85.000 lembar saham PT Asuransi Simas Net (ASN) dari PT Asuransi Sinar Mas (ASM), dan membayar sejumlah Rp 85.000, mencerminkan kepemilikan sebesar 85,00% pengendalian atas ASN. Selain itu SMF dan Perusahaan melakukan penambahan investasi pada ASN masing-masing sebesar Rp 42.500 dan Rp 7.500 secara proporsional sehingga jumlah investasi SMF menjadi sebesar Rp 127.500 dengan kepemilikan 85,00%.

SMF dan ASN merupakan entitas dengan pemegang saham yang sama, maka akuisisi yang dilakukan SMF atas ASN dilakukan dengan metode penyatuan kepemilikan (*pooling of interest method*) sesuai dengan Pernyataan Standar Akuntansi Keuangan (PSAK) No. 38 (Revisi 2012), "Kombinasi Bisnis Entitas Sepengendali".

Berdasarkan Akta Penyertaan Keputusan Para Pemegang Saham Luar Biasa No. 12 tanggal 22 Nopember 2018 dari Syofilawati, S.H., notaris di Kota Bekasi, menyetujui perubahan nama PT Asuransi Simas Net (ASN) menjadi PT Asuransi Simas Insurtech (ASI).

PT SINAR MAS MULTIARTHA Tbk DAN ENTITAS ANAK
Catatan atas Laporan Keuangan Konsolidasian
Untuk Tahun-tahun yang Berakhir 31 Desember 2020 dan 2019
(Angka-angka Disajikan dalam Jutaan Rupiah, kecuali Dinyatakan Lain)

Pada bulan September 2018, Perusahaan menambah setoran modal pada ASI sebesar Rp 39.000 sehingga meningkatkan persentase kepemilikan Perusahaan pada ASI dari 15,00% menjadi 24,60%.

Pada tahun 2020, ASI telah membagikan kas dividen sebesar Rp 7.380 kepada para pemegang saham sesuai dengan persentase kepemilikan.

PT AB Sinar Mas Multifinance (ABSM)

ABSM telah memperoleh izin dari Menteri Keuangan Republik Indonesia untuk menjalankan usaha di bidang sewa pembiayaan, anjak piutang dan pembiayaan konsumen berdasarkan Surat Keputusan No. 525/KMK.017/1995 tanggal 17 November 1995.

PT Sinarmas Sekuritas (SMS)

SMS telah memperoleh izin dari Badan Pengawas Pasar Modal dan Lembaga Keuangan (Bapepam dan LK atau OJK) sebagai penjamin emisi efek, perantara pedagang efek dan manajer investasi, masing-masing melalui Surat Keputusan Bapepam No. Kep-82/PM/1992 tanggal 29 Februari 1992, No. Kep-83/PM/1992 tanggal 29 Februari 1992 dan No. Kep-02/PM/MI/2000 tanggal 15 Mei 2000.

Pada tahun 2019, SMS telah membagikan kas dividen sebesar Rp 150.000 kepada para pemegang saham sesuai dengan persentase kepemilikan.

PT Sinarmas Futures (SF)

SF telah memperoleh izin usaha untuk menyelenggarakan kegiatan sebagai pialang berjangka dari Badan Pengawas Perdagangan Berjangka Komoditi melalui surat No. 889/BAPPEBTI/SI/3/2006 tanggal 27 Maret 2006.

PT Sinarmas Asset Management (SAM)

SAM telah memperoleh ijin usaha untuk melakukan kegiatan usaha sebagai manajer investasi dari Badan Pengawas Pasar Modal dan Lembaga Keuangan (Bapepam dan LK atau sekarang OJK) melalui surat No. KEP-03/BL/MI/2012 tanggal 9 April 2012.

PT Sinartama Gunita (STG)

STG telah memperoleh izin untuk melakukan kegiatan sebagai Biro Administrasi Efek dari Badan Pengawas Pasar Modal dan Lembaga Keuangan (Bapepam dan LK atau sekarang OJK) melalui surat No. Kep-82/PM/1991 tanggal 30 September 1991.

Pada bulan Januari 2020, Perusahaan menambah setoran modal pada STG sebesar Rp 230.166 sehingga meningkatkan persentase kepemilikan Perusahaan pada STG dari 99,80% menjadi 99,99%.

PT Sinar Mas Ventura (SMV)

SMV telah memperoleh izin untuk melakukan kegiatan usaha modal ventura dari Otoritas Jasa Keuangan (OJK) melalui Surat No. Kep-3/D.05/2019 tanggal 9 Januari 2019.

PT Arthamas Solusindo (AMS)

Pada tahun 2019, Perusahaan menambah setoran modal pada AMS sebesar Rp 289.500. Persentase kepemilikan Perusahaan pada AMS sebesar 99,99% tidak berubah terkait penambahan modal tersebut.

PT SINAR MAS MULTIARTHA Tbk DAN ENTITAS ANAK
Catatan atas Laporan Keuangan Konsolidasian
Untuk Tahun-tahun yang Berakhir 31 Desember 2020 dan 2019
(Angka-angka Disajikan dalam Jutaan Rupiah, kecuali Dinyatakan Lain)

PT Shinta Utama (SU)

Pada tahun 2019, Perusahaan menambah setoran modal pada SU sebesar Rp 247.521 sehingga meningkatkan persentase kepemilikan Perusahaan pada SU dari 99,72% menjadi 99,89%.

PT Rizki Lancar Sentosa (RLS)

Pada tahun 2019, Perusahaan menambah setoran modal pada RLS sebesar Rp 278.000. Persentase kepemilikan Perusahaan pada RLS sebesar 99,99% tidak berubah terkait penambahan modal tersebut.

PT Sinar Artha Trading (SAT)

Pada bulan Februari 2020, Perusahaan menambah setoran modal pada SAT sebesar Rp 988 sehingga meningkatkan persentase kepemilikan Perusahaan pada SAT dari 92,00% menjadi 99,99%.

PT Dana Saham Bersama (DSB)

DSB berkedudukan di Jakarta merupakan perusahaan yang bergerak di bidang layanan urun dana berbasis teknologi informasi.

Pada tanggal 30 April 2019, Perusahaan melakukan investasi pada saham DSB sebesar Rp 4.999 dengan persentase kepemilikan Perusahaan 99,99%.

PT Digital Solusindo Nusantara (DSN)

DSN berkedudukan di Jakarta merupakan perusahaan yang bergerak di bidang layanan pinjam meminjam uang berbasis teknologi. Pada tanggal 23 September 2020, Perusahaan dan SU melakukan investasi pada saham DSN masing-masing sebesar Rp 2.499 dan Rp 1.

PT Kebayoran Parama Propertindo (KPP)

KPP merupakan perusahaan yang bergerak dalam bidang properti.

Pada bulan Juli 2019, RLS membeli 308.399 saham baru yang diterbitkan oleh KPP dengan nilai pembelian sebesar Rp 277.559 atau setara 77,20%. Pemegang saham pendiri KPP memiliki hak opsi untuk membeli kembali saham KPP dalam jangka waktu 1 (satu) tahun sejak penerbitan saham untuk RLS.

Pada tahun 2020, pemegang saham pendiri KPP tidak melaksanakan opsi untuk membeli kembali saham KPP, sehingga laporan keuangan KPP dikonsolidasikan ke RLS.

PT Citra Grahareksa Abadi (CGA)

CGA merupakan perusahaan yang bergerak dalam bidang perhutanan.

Pada bulan September 2019, RLS membeli 30.000 saham baru yang diterbitkan oleh CGA dengan nilai pembelian sebesar Rp 3.000 atau setara 75%. Pemegang saham pendiri CGA memiliki hak opsi untuk membeli kembali saham CGA dalam jangka waktu 1 (satu) tahun sejak penerbitan saham untuk RLS.

Pada tahun 2020, pemegang saham pendiri CGA tidak melaksanakan opsi untuk membeli kembali saham CGA, sehingga laporan keuangan CGA dikonsolidasikan ke RLS.

PT SINAR MAS MULTIARTHA Tbk DAN ENTITAS ANAK
Catatan atas Laporan Keuangan Konsolidasian
Untuk Tahun-tahun yang Berakhir 31 Desember 2020 dan 2019
(Angka-angka Disajikan dalam Jutaan Rupiah, kecuali Dinyatakan Lain)

d. Karyawan, Direksi dan Dewan Komisaris

Pada tanggal 31 Desember 2020, susunan pengurus Perusahaan berdasarkan Akta No. 139 tanggal 31 Agustus 2020 yang dibuat oleh Aulia Taufani S.H., Notaris di Jakarta Selatan dan pada tanggal 31 Desember 2019, susunan pengurus Perusahaan berdasarkan Akta No. 3 tanggal 2 Juni 2017 yang dibuat oleh Aryanti Artisari S.H., M.Kn., Notaris Di Jakarta Selatan adalah sebagai berikut:

	2020	2019
Komisaris Utama	: Indra Widjaja	Indra Widjaja
Komisaris	: Howen Widjaja Fuganto Widjaja	Howen Widjaja Fuganto Widjaja
Komisaris Independen	: Robinson Simbolon Burhanuddin Abdullah	Robinson Simbolon Burhanuddin Abdullah
Direktur Utama	: Doddy Susanto	Doddy Susanto
Direktur	: Kurniawan Udjaja* Dani Lihardja Hermawan Hosein**	Kurniawan Udjaja* Dani Lihardja Kokarjadi Chandra***
Direktur Tidak Terafiliasi	: Agus Leman Gunawan	Agus Leman Gunawan

*) meninggal dunia pada tanggal 6 Maret 2021

***) meninggal dunia pada tanggal 23 November 2020

***) mengundurkan diri efektif 1 Januari 2020

Susunan Komite Audit pada tanggal 31 Desember 2020 dan 2019, adalah sebagai berikut:

	2020 dan 2019
Ketua	: Robinson Simbolon
Anggota	: Herawan Hadidjaja Irsan Soemantri Brodjonegoro

Pembentukan Komite Audit Perusahaan telah sesuai dengan Peraturan Bapepam-LK No. IX.I.5 mengenai "Pembentukan dan Pedoman Pelaksanaan Kerja Komite Audit".

Personel manajemen kunci Grup terdiri dari Komisaris, Direksi, Kepala Divisi, *Group Head*, Koordinator Wilayah dan Pimpinan Cabang.

Jumlah karyawan tetap Perusahaan (tidak diaudit) pada tanggal 31 Desember 2020 dan 2019 masing-masing adalah 36 dan 43 karyawan, sedangkan jumlah karyawan tetap gabungan Grup (tidak diaudit) pada tanggal 31 Desember 2020 dan 2019 masing-masing adalah 6.158 dan 7.354 karyawan.

e. Penyelesaian Laporan Keuangan Konsolidasian

Laporan keuangan konsolidasian PT Sinar Mas Multiartha Tbk dan entitas anak untuk tahun-tahun yang berakhir 31 Desember 2020 telah diselesaikan dan diotorisasi untuk terbit oleh Direksi Perusahaan pada tanggal 31 Mei 2021. Direksi Perusahaan bertanggung jawab atas penyusunan dan penyajian laporan keuangan konsolidasian tersebut.

PT SINAR MAS MULTIARTHA Tbk DAN ENTITAS ANAK
Catatan atas Laporan Keuangan Konsolidasian
Untuk Tahun-tahun yang Berakhir 31 Desember 2020 dan 2019
(Angka-angka Disajikan dalam Jutaan Rupiah, kecuali Dinyatakan Lain)

2. Ikhtisar Kebijakan Akuntansi dan Pelaporan Keuangan Penting

a. Dasar Penyusunan dan Pengukuran Laporan Keuangan Konsolidasian

Laporan keuangan konsolidasian disusun dan disajikan dengan menggunakan Standar Akuntansi Keuangan di Indonesia, meliputi pernyataan dan interpretasi yang diterbitkan oleh Dewan Standar Akuntansi Keuangan Ikatan Akuntan Indonesia (IAI) dan Dewan Standar Akuntansi Syariah IAI, dan Peraturan OJK No. VIII.G.7 tentang "Penyajian dan Pengungkapan Laporan Keuangan Emiten atau Perusahaan Publik".

Dasar pengukuran laporan keuangan konsolidasian ini adalah konsep biaya perolehan, kecuali beberapa akun tertentu disusun berdasarkan pengukuran lain, sebagaimana diuraikan dalam kebijakan akuntansi masing-masing akun tersebut. Laporan keuangan konsolidasian ini disusun dengan metode akrual, kecuali laporan arus kas.

Laporan arus kas konsolidasian disusun dengan menggunakan metode langsung dimodifikasi dengan mengelompokkan arus kas dalam aktivitas operasi, investasi dan pendanaan. Untuk tujuan penyusunan laporan arus kas konsolidasian, kas dan setara kas terdiri dari kas, kas dibank, giro pada Bank Indonesia, simpanan yang sangat likuid dengan jatuh tempo tiga (3) bulan atau kurang dari tanggal perolehan dan penempatan pada perusahaan sekuritas.

Kebijakan akuntansi yang diterapkan dalam penyusunan laporan keuangan konsolidasian untuk tahun yang berakhir 31 Desember 2020 adalah konsisten dengan kebijakan akuntansi yang diterapkan dalam penyusunan laporan keuangan konsolidasian untuk tahun yang berakhir 31 Desember 2019, kecuali untuk dampak penerapan PSAK No. 71 dan PSAK No. 73 yang efektif diterapkan sejak 1 Januari 2020 sebagaimana diungkapkan dalam Catatan 62 atas laporan keuangan konsolidasian.

Entitas anak yang bergerak di bidang asuransi belum menerapkan PSAK No. 71 pada tahun 2020 sesuai dengan ketentuan yang berlaku.

Mata uang yang digunakan dalam penyusunan dan penyajian laporan keuangan konsolidasian adalah mata uang Rupiah (Rupiah) yang juga merupakan mata uang fungsional Perusahaan.

b. Prinsip Konsolidasi

Laporan keuangan konsolidasian meliputi laporan keuangan Perusahaan dan entitas anak sebagaimana diungkapkan pada Catatan 1c.

Laporan keuangan konsolidasian meliputi laporan keuangan Perusahaan dan entitas-entitas (termasuk entitas terstruktur) yang dikendalikan oleh Perusahaan dan entitas anak (Grup). Pengendalian diperoleh apabila Grup memiliki seluruh hal berikut ini:

- kekuasaan atas *investee*;
- eksposur atau hak atas imbal hasil variabel dari keterlibatannya dengan *investee*; dan
- kemampuan untuk menggunakan kekuasaannya atas *investee* untuk mempengaruhi jumlah imbal hasil Grup.

Pengkonsolidasian entitas anak dimulai pada saat Grup memperoleh pengendalian atas entitas anak dan berakhir pada saat Grup kehilangan pengendalian atas entitas anak. Secara khusus, penghasilan dan beban entitas anak yang diakuisisi atau dilepaskan selama tahun berjalan termasuk dalam laporan laba rugi dan penghasilan komprehensif lain konsolidasian sejak tanggal Grup memperoleh pengendalian sampai dengan tanggal Grup kehilangan pengendalian atas entitas anak.

PT SINAR MAS MULTIARTHA Tbk DAN ENTITAS ANAK
Catatan atas Laporan Keuangan Konsolidasian
Untuk Tahun-tahun yang Berakhir 31 Desember 2020 dan 2019
(Angka-angka Disajikan dalam Jutaan Rupiah, kecuali Dinyatakan Lain)

Seluruh aset dan liabilitas, ekuitas, penghasilan, beban dan arus kas dalam intra kelompok usaha terkait dengan transaksi antar entitas dalam Grup dieliminasi secara penuh dalam laporan keuangan konsolidasian.

Laba rugi dan setiap komponen penghasilan komprehensif lain diatribusikan kepada pemilik Perusahaan dan kepentingan nonpengendali (KNP) meskipun hal tersebut mengakibatkan KNP memiliki saldo defisit.

KNP disajikan dalam laporan laba rugi dan penghasilan komprehensif lain konsolidasian dan dalam ekuitas pada laporan posisi keuangan konsolidasian, terpisah dari bagian yang dapat diatribusikan kepada pemilik Perusahaan.

Transaksi dengan KNP yang tidak mengakibatkan hilangnya pengendalian dicatat sebagai transaksi ekuitas. Selisih antara nilai wajar imbalan yang dialihkan dengan bagian relatif atas nilai tercatat aset bersih entitas anak yang diakuisisi dicatat di ekuitas. Keuntungan atau kerugian dari pelepasan kepada KNP juga dicatat di ekuitas.

c. Kombinasi Bisnis

Entitas Tidak Sepengendali

Kombinasi bisnis, kecuali kombinasi bisnis entitas sepengendali, dicatat dengan menggunakan metode akuisisi. Biaya perolehan dari sebuah akuisisi diukur pada nilai agregat imbalan yang dialihkan, diukur pada nilai wajar pada tanggal akuisisi dan jumlah setiap KNP pada pihak yang diakuisisi. Untuk setiap kombinasi bisnis, pihak pengakuisisi mengukur KNP pada entitas yang diakuisisi pada nilai wajar atau sebesar proporsi kepemilikan KNP atas aset neto yang teridentifikasi dari entitas yang diakuisisi. Biaya-biaya akuisisi yang timbul dibebankan langsung dan disajikan sebagai beban administrasi.

Ketika melakukan akuisisi atas sebuah bisnis, Grup mengklasifikasikan dan menentukan aset keuangan yang diperoleh dan liabilitas keuangan yang diambil alih berdasarkan pada persyaratan kontraktual, kondisi ekonomi dan kondisi terkait lain yang ada pada tanggal akuisisi.

Dalam suatu kombinasi bisnis yang dilakukan secara bertahap, pada tanggal akuisisi pihak pengakuisisi mengukur kembali nilai wajar kepentingan ekuitas yang dimiliki sebelumnya pada pihak yang diakuisisi dan mengakui keuntungan atau kerugian yang dihasilkan dalam laba rugi.

Pada tanggal akuisisi, *goodwill* awalnya diukur pada harga perolehan yang merupakan selisih lebih nilai agregat dari imbalan yang dialihkan dan jumlah yang diakui untuk KNP atas aset bersih teridentifikasi yang diperoleh dan liabilitas yang diambil alih. Jika nilai agregat tersebut lebih kecil dari nilai wajar aset neto entitas anak yang diakuisisi, selisih tersebut diakui dalam laba rugi.

Setelah pengakuan awal, *goodwill* diukur pada jumlah tercatat dikurangi akumulasi kerugian penurunan nilai. Untuk tujuan uji penurunan nilai, *goodwill* yang diperoleh dari suatu kombinasi bisnis, sejak tanggal akuisisi, dialokasikan kepada setiap Unit Penghasil Kas ("UPK") dari Perusahaan dan/atau entitas anak yang diharapkan akan menerima manfaat dari sinergi kombinasi tersebut, terlepas dari apakah aset atau liabilitas lain dari pihak yang diakuisisi dialokasikan ke UPK tersebut.

Jika *goodwill* telah dialokasikan pada suatu UPK dan operasi tertentu atas UPK tersebut dihentikan, maka *goodwill* yang diasosiasikan dengan operasi yang dihentikan tersebut termasuk dalam jumlah tercatat operasi tersebut ketika menentukan keuntungan atau kerugian dari pelepasan. *Goodwill* yang dilepaskan tersebut diukur berdasarkan nilai relatif operasi yang dihentikan dan porsi UPK yang ditahan.

PT SINAR MAS MULTIARTHA Tbk DAN ENTITAS ANAK
Catatan atas Laporan Keuangan Konsolidasian
Untuk Tahun-tahun yang Berakhir 31 Desember 2020 dan 2019
(Angka-angka Disajikan dalam Jutaan Rupiah, kecuali Dinyatakan Lain)

Entitas Sepengendali

Transaksi kombinasi bisnis entitas sepengendali, berupa pengalihan bisnis yang dilakukan dalam rangka reorganisasi entitas-entitas yang berada dalam suatu kelompok usaha yang sama, bukan merupakan perubahan kepemilikan dalam arti substansi ekonomi, sehingga transaksi tersebut diakui pada jumlah tercatat berdasarkan metode penyatuan kepemilikan.

Selisih antara jumlah imbalan yang dialihkan dan jumlah tercatat dari setiap kombinasi bisnis entitas sepengendali disajikan dalam akun tambahan modal disetor pada bagian ekuitas dalam laporan posisi keuangan konsolidasian.

Entitas yang melepas bisnis, dalam pelepasan bisnis entitas sepengendali, mengakui selisih antara imbalan yang diterima dan jumlah tercatat bisnis yang dilepas dalam akun tambahan modal disetor pada bagian ekuitas dalam laporan posisi keuangan konsolidasian.

d. Penjabaran Mata Uang Asing

Mata Uang Fungsional dan Pelaporan

Akun-akun yang tercakup dalam laporan keuangan setiap entitas dalam Grup diukur menggunakan mata uang dari lingkungan ekonomi utama dimana entitas beroperasi (mata uang fungsional).

Laporan keuangan konsolidasian disajikan dalam Rupiah, yang merupakan mata uang fungsional dan mata uang penyajian Grup.

Transaksi dan Saldo

Transaksi dalam mata uang asing dijabarkan kedalam mata uang fungsional menggunakan kurs pada tanggal transaksi. Keuntungan atau kerugian selisih kurs yang timbul dari penyelesaian transaksi dan dari penjabaran pada kurs akhir tahun atas aset dan liabilitas moneter dalam mata uang asing diakui dalam laba rugi. Aset nonmoneter yang diukur pada nilai wajar dijabarkan menggunakan kurs pada tanggal nilai wajar ditentukan. Selisih penjabaran akun ekuitas dan akun nonmoneter serupa yang diukur pada nilai wajar diakui dalam laba rugi.

Pada tanggal 31 Desember 2020 dan 2019, kurs konversi yang digunakan Grup adalah kurs tengah Bank Indonesia yaitu masing-masing sebesar Rp 14.105 (dalam Rupiah penuh) dan Rp 13.901 (dalam Rupiah penuh) per US\$ 1.

Kurs yang digunakan BS, entitas anak yang bergerak di bidang perbankan, untuk menjabarkan aset dan liabilitas dalam mata uang asing pada tanggal 31 Desember 2020 dan 2019 adalah kurs tengah Reuters pukul 16.00 WIB yaitu masing-masing adalah sebesar Rp 14.050,00 (dalam Rupiah penuh) dan Rp 13.882,50 (dalam Rupiah penuh) per US\$ 1.

Kelompok Usaha Grup

Hasil usaha dan posisi keuangan dari kelompok usaha Grup yang memiliki mata uang fungsional yang berbeda dengan mata uang pelaporan, dijabarkan pada mata uang pelaporan sebagai berikut:

1. aset dan liabilitas dari setiap laporan posisi keuangan yang disajikan, dijabarkan pada kurs penutup pada tanggal laporan posisi keuangan;
2. penghasilan dan beban untuk setiap laporan laba rugi dijabarkan menggunakan kurs rata-rata; dan
3. seluruh selisih kurs yang timbul diakui dalam komponen ekuitas yang terpisah.

PT SINAR MAS MULTIARTHA Tbk DAN ENTITAS ANAK
Catatan atas Laporan Keuangan Konsolidasian
Untuk Tahun-tahun yang Berakhir 31 Desember 2020 dan 2019
(Angka-angka Disajikan dalam Jutaan Rupiah, kecuali Dinyatakan Lain)

Dalam proses konsolidasi, selisih kurs yang timbul dari penjabaran investasi neto dalam kegiatan usaha luar negeri disajikan dalam ekuitas. Jika kegiatan usaha luar negeri tersebut dilepaskan, maka selisih kurs yang berasal dari penjabaran investasi neto dalam kegiatan usaha luar negeri tersebut, yang sebelumnya disajikan dalam ekuitas, diakui dalam laba rugi sebagai bagian dari keuntungan atau kerugian penjualan.

Pada tanggal 31 Desember 2020 dan 2019, mata uang fungsional Global Asian Investment Limited (GAI), entitas anak, dan Sinar Mas Insurance (SMI), entitas anak ASM, masing-masing adalah Dolar Amerika Serikat, sedangkan mata uang fungsional Nanjing Sinar Mas & ZiJin Venture Capital Management Co Ltd (NSZ), entitas anak GAI, menggunakan Yuan China.

Selisih kurs yang timbul dari penjabaran investasi neto dalam kegiatan usaha luar negeri disajikan dalam ekuitas. Jika kegiatan usaha luar negeri tersebut dilepaskan, maka selisih kurs yang berasal dari penjabaran investasi neto dalam kegiatan usaha luar negeri tersebut, yang sebelumnya disajikan dalam ekuitas, diakui dalam laba rugi sebagai bagian dari laba atau rugi penjualan.

Goodwill dan penyesuaian nilai wajar yang timbul dari akuisisi kegiatan usaha luar negeri diperlakukan sebagai aset dan liabilitas kegiatan usaha luar negeri dan dijabarkan menggunakan kurs penutup.

e. Transaksi Pihak Berelasi

Orang atau entitas dikategorikan sebagai pihak berelasi Grup apabila memenuhi definisi pihak berelasi berdasarkan PSAK No. 7 "Pengungkapan Pihak-pihak Berelasi".

Semua transaksi signifikan dengan pihak berelasi telah diungkapkan dalam laporan keuangan konsolidasian.

f. Kas dan Bank

Kas dan bank terdiri dari kas dan kas di bank, serta investasi jangka pendek, dengan jangka waktu jatuh tempo tiga bulan atau kurang sejak tanggal penempatannya dan tidak dijamin dan tidak dibatasi pencairannya.

g. Instrumen Keuangan

Efektif 1 Januari 2020, Grup menerapkan PSAK No. 71, Instrumen Keuangan, yang menggantikan PSAK No. 55, Instrumen Keuangan: Pengakuan dan Pengukuran, mengenai pengaturan instrumen keuangan terkait klasifikasi dan pengukuran, penurunan nilai atas instrumen keuangan dan akuntansi lindung nilai.

Aset Keuangan

Sebelum 1 Januari 2020

Aset keuangan diklasifikasikan menjadi diukur pada nilai wajar melalui laba rugi, pinjaman yang diberikan dan piutang, dimiliki hingga jatuh tempo, dan tersedia untuk dijual. Klasifikasi aset keuangan ditentukan pada saat pengakuan awal berdasarkan intensi manajemen untuk memegang instrumen keuangan tersebut.

PT SINAR MAS MULTIARTHA Tbk DAN ENTITAS ANAK
Catatan atas Laporan Keuangan Konsolidasian
Untuk Tahun-tahun yang Berakhir 31 Desember 2020 dan 2019
(Angka-angka Disajikan dalam Jutaan Rupiah, kecuali Dinyatakan Lain)

1. Aset keuangan yang diukur pada nilai wajar melalui laba rugi

Aset keuangan yang diukur pada nilai wajar melalui laba rugi meliputi aset keuangan yang diperoleh terutama untuk tujuan dijual kembali dalam waktu dekat (kelompok diperdagangkan) Derivatif juga diklasifikasikan sebagai dimiliki untuk diperdagangkan kecuali derivatif yang ditetapkan sebagai instrumen lindung nilai yang efektif.

Aset keuangan yang diukur pada nilai wajar melalui laba rugi dicatat pada laporan posisi keuangan konsolidasian pada nilai wajarnya. Perubahan nilai wajar langsung diakui dalam laba rugi. Bunga yang diperoleh dicatat sebagai pendapatan bunga, sedangkan pendapatan dividen dicatat sebagai bagian dari pendapatan lain-lain sesuai dengan persyaratan dalam kontrak, atau pada saat hak untuk memperoleh pembayaran atas dividen tersebut telah ditetapkan.

Pada tanggal 31 Desember 2019, kategori ini mencakup investasi jangka pendek berupa efek-efek (berupa obligasi, unit reksadana, saham dan waran yang diperdagangkan di PT Bursa Efek Indonesia), dan aset pemegang polis - unit link.

2. Pinjaman yang Diberikan dan Piutang

Pinjaman yang diberikan dan piutang adalah aset keuangan non-derivatif dengan pembayaran tetap atau telah ditentukan dan tidak mempunyai kuotasi di pasar aktif, yang selanjutnya diukur pada biaya perolehan diamortisasi menggunakan metode suku bunga efektif, dikurangi cadangan kerugian penurunan nilai.

Pada tanggal 31 Desember 2019, kategori ini mencakup kas dan bank, investasi jangka pendek (berupa deposito berjangka, penempatan pada bank lain dan efek-efek berupa tagihan wesel ekspor), piutang pembiayaan multiguna, piutang pembiayaan modal kerja skema anjak piutang, kredit, tagihan akseptasi, piutang transaksi efek, piutang lain-lain, dan aset lain-lain (berupa uang jaminan).

3. Investasi Dimiliki Hingga Jatuh Tempo

Investasi dimiliki hingga jatuh tempo adalah aset keuangan non-derivatif dengan pembayaran tetap atau telah ditentukan dan jatuh temponya telah ditetapkan, dan manajemen Grup memiliki intensi positif dan kemampuan untuk memiliki aset keuangan tersebut hingga jatuh tempo. Apabila Grup menjual atau mereklasifikasi investasi dimiliki hingga jatuh tempo dalam jumlah yang lebih dari jumlah yang tidak signifikan sebelum jatuh tempo, maka seluruh aset keuangan dalam kategori tersebut terkena aturan pembatasan (*tainting rule*) dan harus direklasifikasi ke kelompok tersedia untuk dijual.

Investasi ini selanjutnya diukur pada biaya perolehan diamortisasi menggunakan metode suku bunga efektif, setelah dikurangi penurunan nilai.

Pada tanggal 31 Desember 2019, kategori ini mencakup investasi jangka pendek (berupa obligasi) dan penempatan pada Bank Indonesia dan bank lain.

4. Aset Keuangan Tersedia untuk Dijual

Aset keuangan tersedia untuk dijual merupakan aset yang ditetapkan sebagai tersedia untuk dijual atau tidak diklasifikasikan dalam kategori instrumen keuangan yang lain, dan selanjutnya diukur pada nilai wajar, dengan keuntungan atau kerugian yang belum direalisasi diakui pada bagian ekuitas sampai aset keuangan tersebut dihentikan pengakuannya atau dianggap telah mengalami penurunan nilai, dimana pada saat itu akumulasi keuntungan atau kerugian direklasifikasi ke laba rugi.

PT SINAR MAS MULTIARTHA Tbk DAN ENTITAS ANAK
Catatan atas Laporan Keuangan Konsolidasian
Untuk Tahun-tahun yang Berakhir 31 Desember 2020 dan 2019
(Angka-angka Disajikan dalam Jutaan Rupiah, kecuali Dinyatakan Lain)

Pada tanggal 31 Desember 2019, kategori ini mencakup investasi jangka pendek efek-efek (obligasi dan saham yang diperdagangkan di PT Bursa Efek Indonesia), dan investasi dalam saham.

Sejak 1 Januari 2020

Grup mengklasifikasikan aset keuangan sesuai dengan PSAK No. 71, Instrumen Keuangan, sehingga setelah pengakuan awal aset keuangan diukur pada biaya perolehan diamortisasi, nilai wajar melalui penghasilan komprehensif lain atau nilai wajar melalui laba rugi, dengan menggunakan dua dasar, yaitu:

(a) Model bisnis Grup dalam mengelola aset keuangan; dan

(b) Karakteristik arus kas kontraktual dari aset keuangan.

1. Aset keuangan pada biaya perolehan diamortisasi

Aset keuangan diukur pada biaya perolehan diamortisasi jika kedua kondisi berikut terpenuhi:

- a. Aset keuangan dikelola dalam model bisnis yang bertujuan untuk memiliki aset keuangan dalam rangka mendapatkan arus kas kontraktual; dan
- b. Persyaratan kontraktual dari aset keuangan menghasilkan arus kas pada tanggal tertentu yang semata dari pembayaran pokok dan bunga dari jumlah pokok terutang.

Aset keuangan pada biaya perolehan diamortisasi diukur pada jumlah yang diakui saat pengakuan awal dikurangi pembayaran pokok, ditambah atau dikurangi dengan amortisasi kumulatif menggunakan metode suku bunga efektif yang dihitung dari selisih antara nilai awal dan nilai jatuh temponya, dan dikurangi dengan cadangan kerugian penurunan nilai.

Pada tanggal 31 Desember 2020, kategori ini mencakup kas dan bank, investasi jangka pendek (berupa obligasi, deposito berjangka, penempatan pada bank lain dan efek-efek berupa tagihan wesel ekspor), piutang pembiayaan multiguna, piutang pembiayaan modal kerja skema anjak piutang, kredit, tagihan akseptasi, piutang transaksi efek, piutang lain-lain, dan aset lain-lain (berupa uang jaminan).

2. Aset keuangan yang diukur pada nilai wajar melalui penghasilan komprehensif lain

Aset keuangan diukur pada nilai wajar melalui penghasilan komprehensif lain jika kedua kondisi berikut terpenuhi:

- (a) Aset keuangan dikelola dalam model bisnis yang tujuannya akan terpenuhi dengan mendapatkan arus kas kontraktual dan menjual aset keuangan; dan
- (b) Persyaratan kontraktual dari aset keuangan menghasilkan arus kas pada tanggal tertentu yang semata dari pembayaran pokok dan bunga dari jumlah pokok terutang.

PT SINAR MAS MULTIARTHA Tbk DAN ENTITAS ANAK
Catatan atas Laporan Keuangan Konsolidasian
Untuk Tahun-tahun yang Berakhir 31 Desember 2020 dan 2019
(Angka-angka Disajikan dalam Jutaan Rupiah, kecuali Dinyatakan Lain)

Aset keuangan berupa surat berharga utang yang diukur pada nilai wajar melalui penghasilan komprehensif lain selanjutnya diukur pada nilai wajar dikurangi dengan cadangan kerugian penurunan nilai, dengan keuntungan atau kerugian yang belum direalisasi diakui dalam penghasilan komprehensif lain, sampai aset keuangan tersebut dihentikan pengakuannya atau direklasifikasi, dimana pada saat itu akumulasi keuntungan atau kerugian direklasifikasi ke laba rugi. Keuntungan atau kerugian penurunan nilai dan selisih kurs dan bunga yang dihitung menggunakan metode suku bunga efektif diakui dalam laba rugi.

Aset keuangan berupa instrumen ekuitas yang diukur pada nilai wajar melalui penghasilan komprehensif lain selanjutnya diukur pada nilai wajar, dengan keuntungan atau kerugian yang belum direalisasi diakui dalam penghasilan komprehensif lain. Saat aset keuangan tersebut dihentikan pengakuannya atau direklasifikasi, akumulasi keuntungan atau kerugian direklasifikasi ke saldo laba.

Pada tanggal 31 Desember 2020, kategori ini mencakup investasi jangka pendek berupa efek-efek (berupa obligasi, unit reksadana, saham dan waran yang diperdagangkan di PT Bursa Efek Indonesia), investasi dalam saham dan aset lain-lain berupa tagihan derivatif dan aset pemegang polis - unit link.

3. Aset keuangan yang diukur pada nilai wajar melalui laba rugi

Aset keuangan diukur pada nilai wajar melalui laba rugi kecuali aset keuangan tersebut diukur pada biaya perolehan diamortisasi atau pada nilai wajar melalui penghasilan komprehensif lain

Derivatif juga diklasifikasikan sebagai diukur pada nilai wajar melalui laba rugi, kecuali derivatif yang ditetapkan sebagai instrumen lindung nilai yang efektif.

Aset keuangan yang diukur pada nilai wajar melalui laba rugi dicatat pada laporan posisi keuangan konsolidasian pada nilai wajarnya. Perubahan nilai wajar langsung diakui dalam laba rugi. Bunga yang diperoleh dicatat sebagai pendapatan bunga, sedangkan pendapatan dividen dicatat sebagai bagian dari pendapatan lain-lain sesuai dengan persyaratan dalam kontrak, atau pada saat hak untuk memperoleh pembayaran atas dividen tersebut telah ditetapkan.

Pada tanggal 31 Desember 2020, kategori ini mencakup investasi jangka pendek berupa efek-efek (berupa obligasi, unit reksadana, saham dan waran yang diperdagangkan di PT Bursa Efek Indonesia), aset lain-lain berupa tagihan derivatif dan aset pemegang polis - unit link.

Investasi saham merupakan investasi yang tidak diperoleh dari pasar modal dan dimaksudkan untuk dimiliki untuk jangka panjang terkait dengan keanggotaan dalam bursa efek. Grup memiliki kepemilikan kurang dari 20 persen hak suara dan investasi pada saham tersebut diukur sebesar biaya perolehan karena informasi yang terkini tidak tersedia untuk mengukur nilai wajarnya, dan dampaknya tidak material terhadap laporan keuangan konsolidasian.

Liabilitas Keuangan dan Instrumen Ekuitas

Liabilitas keuangan dan instrumen ekuitas Grup diklasifikasikan berdasarkan substansi perjanjian kontraktual serta definisi liabilitas keuangan dan instrumen ekuitas. Kebijakan akuntansi yang diterapkan atas instrumen keuangan tersebut diungkapkan berikut ini.

PT SINAR MAS MULTIARTHA Tbk DAN ENTITAS ANAK
Catatan atas Laporan Keuangan Konsolidasian
Untuk Tahun-tahun yang Berakhir 31 Desember 2020 dan 2019
(Angka-angka Disajikan dalam Jutaan Rupiah, kecuali Dinyatakan Lain)

Instrumen Ekuitas

Instrumen ekuitas adalah setiap kontrak yang memberikan hak residual atas aset suatu entitas setelah dikurangi dengan seluruh liabilitasnya. Instrumen ekuitas dicatat sejumlah hasil yang diterima, setelah dikurangkan dengan biaya penerbitan langsung.

Liabilitas Keuangan

Sebelum 1 Januari 2020

Liabilitas keuangan diklasifikasikan dalam kategori liabilitas keuangan yang diukur pada nilai wajar melalui laba rugi dan liabilitas keuangan lain-lain.

1. Liabilitas keuangan yang diukur pada nilai wajar melalui laba rugi

Liabilitas keuangan diklasifikasikan dalam kategori ini apabila liabilitas tersebut merupakan hasil dari aktivitas perdagangan atau transaksi derivatif yang tidak dimaksudkan sebagai lindung nilai, atau jika Grup memilih untuk menetapkan liabilitas keuangan tersebut dalam kategori ini.

Perubahan dalam nilai wajar langsung diakui dalam laba rugi.

Pada tanggal 31 Desember 2019, kategori ini mencakup dana pemegang polis unit link.

2. Liabilitas Keuangan Lain-lain

Kategori ini merupakan liabilitas keuangan yang tidak dimiliki untuk diperdagangkan atau pada saat pengakuan awal tidak ditetapkan untuk diukur pada nilai wajar melalui laba rugi.

Instrumen keuangan yang diterbitkan atau komponen dari instrumen keuangan tersebut, yang tidak diklasifikasikan sebagai liabilitas keuangan yang diukur pada nilai wajar melalui laba rugi, diklasifikasikan sebagai liabilitas keuangan lain-lain, jika substansi perjanjian kontraktual mengharuskan Grup untuk menyerahkan kas atau aset keuangan lain kepada pemegang instrumen keuangan, atau jika liabilitas tersebut diselesaikan tidak melalui penukaran kas atau aset keuangan lain atau saham sendiri yang jumlahnya tetap atau telah ditetapkan.

Liabilitas keuangan lain-lain selanjutnya diukur pada biaya perolehan diamortisasi berdasarkan suku bunga efektif.

Pada tanggal 31 Desember 2019, kategori ini mencakup simpanan dan simpanan dari bank lain, efek yang dijual dengan janji beli kembali, liabilitas akseptasi, utang transaksi efek, beban akrual, surat berharga yang diterbitkan, pinjaman yang diterima, dan liabilitas lain-lain.

Sejak 1 Januari 2020

Tidak terdapat perubahan signifikan dalam klasifikasi dan pengukuran liabilitas keuangan.

Liabilitas keuangan dalam lingkup PSAK No. 71 diklasifikasikan sebagai berikut: (i) liabilitas keuangan yang diukur dengan biaya diamortisasi, (ii) liabilitas keuangan yang diukur dengan nilai wajar melalui laba rugi atau melalui penghasilan komprehensif lain. Grup menentukan klasifikasi liabilitas keuangan pada saat pengakuan awal.

PT SINAR MAS MULTIARTHA Tbk DAN ENTITAS ANAK
Catatan atas Laporan Keuangan Konsolidasian
Untuk Tahun-tahun yang Berakhir 31 Desember 2020 dan 2019
(Angka-angka Disajikan dalam Jutaan Rupiah, kecuali Dinyatakan Lain)

Seluruh liabilitas keuangan diakui pada awalnya sebesar nilai wajar dan, dalam hal pinjaman dan utang, termasuk biaya transaksi yang dapat diatribusikan secara langsung dan selanjutnya diukur pada biaya perolehan diamortisasi dengan menggunakan metode suku bunga efektif. Amortisasi suku bunga efektif disajikan sebagai bagian dari beban keuangan dalam laba rugi.

1. Liabilitas keuangan yang diukur pada biaya perolehan diamortisasi

Liabilitas keuangan pada biaya perolehan diamortisasi diukur pada jumlah yang diakui saat pengakuan awal dikurangi pembayaran pokok, ditambah atau dikurangi dengan amortisasi kumulatif menggunakan metode suku bunga efektif yang dihitung dari selisih antara nilai awal dan nilai jatuh temponya.

Pada tanggal 31 Desember 2020, kategori ini meliputi simpanan dan simpanan dari bank lain, efek yang dijual dengan janji beli kembali, liabilitas akseptasi, utang transaksi efek, beban akrual, surat berharga yang diterbitkan, pinjaman yang diterima, dan liabilitas lain-lain.

2. Liabilitas keuangan yang diukur pada nilai wajar melalui laba rugi

Liabilitas keuangan diklasifikasikan dalam kategori ini apabila liabilitas tersebut merupakan hasil dari aktivitas perdagangan atau transaksi derivatif yang tidak dimaksudkan sebagai lindung nilai, atau jika Grup memilih untuk menetapkan liabilitas keuangan tersebut dalam kategori ini.

Perubahan dalam nilai wajar langsung diakui dalam laba rugi.

Pada tanggal 31 Desember 2020, kategori ini mencakup dana pemegang polis unit link dan liabilitas lain-lain berupa liabilitas derivatif.

Instrumen Keuangan Derivatif

Dalam usaha normalnya, Grup melakukan transaksi instrumen keuangan derivatif berupa kontrak tunai dan berjangka mata uang asing. Instrumen keuangan derivatif diukur dan disajikan di laporan posisi keuangan pada nilai wajar dengan menggunakan harga pasar. Derivatif dicatat sebagai aset apabila memiliki nilai wajar positif dan sebagai liabilitas apabila memiliki nilai wajar negatif. Keuntungan atau kerugian yang terjadi dari perubahan nilai wajar diakui dalam laba/rugi.

Saling Hapus Instrumen Keuangan

Aset keuangan dan liabilitas keuangan saling hapus dan nilai bersihnya disajikan dalam laporan posisi keuangan konsolidasian jika, dan hanya jika, Grup saat ini memiliki hak yang berkekuatan hukum untuk melakukan saling hapus atas jumlah yang telah diakui tersebut; dan berniat untuk menyelesaikan secara neto atau untuk merealisasikan aset dan menyelesaikan liabilitasnya secara simultan.

Reklasifikasi Aset Keuangan

Sesuai dengan ketentuan PSAK No. 71, Instrumen Keuangan, Grup mereklasifikasi seluruh aset keuangan dalam kategori yang terpengaruh, jika dan hanya jika, Grup mengubah model bisnis untuk pengelolaan aset keuangan tersebut. Sedangkan, liabilitas keuangan tidak direklasifikasi.

PT SINAR MAS MULTIARTHA Tbk DAN ENTITAS ANAK
Catatan atas Laporan Keuangan Konsolidasian
Untuk Tahun-tahun yang Berakhir 31 Desember 2020 dan 2019
(Angka-angka Disajikan dalam Jutaan Rupiah, kecuali Dinyatakan Lain)

Penurunan Nilai Aset Keuangan

Sebelum 1 Januari 2020

Perusahaan menerapkan pengukuran penurunan nilai aset keuangan sesuai dengan PSAK No. 55, Instrumen Keuangan: Pengakuan dan Pengukuran, sebagai berikut:

1. Aset keuangan pada biaya perolehan diamortisasi

Manajemen pertama-tama menentukan apakah terdapat bukti obyektif mengenai penurunan nilai secara individual atas aset keuangan yang signifikan secara individual, dan secara individual atau kolektif untuk aset keuangan yang jumlahnya tidak signifikan secara individual. Jika manajemen menentukan tidak terdapat bukti obyektif mengenai penurunan nilai atas aset keuangan yang dinilai secara individual, baik aset keuangan tersebut signifikan atau tidak signifikan, maka aset tersebut dimasukkan ke dalam kelompok aset keuangan yang memiliki karakteristik risiko kredit yang sejenis dan menilai penurunan nilai kelompok tersebut secara kolektif. Aset yang penurunan nilainya dinilai secara individual, dan untuk itu kerugian penurunan nilai diakui atau tetap diakui, tidak termasuk dalam penilaian penurunan nilai secara kolektif.

Jika terdapat bukti obyektif bahwa rugi penurunan nilai telah terjadi, maka jumlah kerugian tersebut diukur sebagai selisih antara nilai tercatat aset dengan nilai kini estimasi arus kas masa depan yang didiskonto menggunakan suku bunga efektif awal dari aset tersebut. Nilai tercatat aset tersebut langsung dikurangi dengan penurunan nilai yang terjadi atau menggunakan akun cadangan dan jumlah kerugian yang terjadi diakui dalam laba rugi.

Jika, pada tahun berikutnya, jumlah kerugian penurunan nilai berkurang karena suatu peristiwa yang terjadi setelah penurunan nilai tersebut diakui, maka dilakukan penyesuaian atas cadangan kerugian penurunan nilai yang sebelumnya diakui. Pemulihan penurunan nilai selanjutnya diakui dalam laba rugi, dengan ketentuan nilai tercatat aset setelah pemulihan penurunan nilai tidak melampaui biaya perolehan diamortisasi pada tanggal pemulihan tersebut.

2. Aset keuangan yang dicatat pada biaya perolehan

Jika terdapat bukti obyektif bahwa kerugian penurunan nilai telah terjadi atas instrumen ekuitas yang tidak memiliki kuotasi harga di pasar aktif dan tidak diukur pada nilai wajar karena nilai wajarnya tidak dapat diukur secara andal, maka jumlah kerugian penurunan nilai diukur berdasarkan selisih antara nilai tercatat aset keuangan dengan nilai kini dari estimasi arus kas masa depan yang didiskontokan pada tingkat pengembalian yang berlaku di pasar untuk aset keuangan serupa.

3. Aset keuangan tersedia untuk dijual

Dalam hal instrumen ekuitas dalam kelompok tersedia untuk dijual, penelaahan penurunan nilai ditandai dengan penurunan nilai wajar dibawah biaya perolehannya yang signifikan dan berkelanjutan. Jika terdapat bukti obyektif penurunan nilai, maka kerugian penurunan nilai kumulatif yang dihitung dari selisih antara biaya perolehan dengan nilai wajar kini, dikurangi kerugian penurunan nilai yang sebelumnya telah diakui dalam laba rugi, dikeluarkan dari ekuitas dan diakui dalam laba rugi. Kerugian penurunan nilai tidak boleh dipulihkan melalui laba rugi. Kenaikan nilai wajar setelah terjadinya penurunan nilai diakui di ekuitas.

PT SINAR MAS MULTIARTHA Tbk DAN ENTITAS ANAK
Catatan atas Laporan Keuangan Konsolidasian
Untuk Tahun-tahun yang Berakhir 31 Desember 2020 dan 2019
(Angka-angka Disajikan dalam Jutaan Rupiah, kecuali Dinyatakan Lain)

Dalam hal instrumen utang dalam kelompok tersedia untuk dijual, penurunan nilai ditelaah berdasarkan kriteria yang sama dengan aset keuangan yang dicatat pada biaya perolehan diamortisasi. Bunga tetap diakui berdasarkan suku bunga efektif asal yang diterapkan pada nilai tercatat aset yang telah diturunkan nilainya, dan dicatat sebagai bagian dari pendapatan bunga. Jika, pada tahun berikutnya, nilai wajar instrumen utang meningkat dan peningkatan nilai wajar tersebut karena suatu peristiwa yang terjadi setelah penurunan nilai tersebut diakui dalam laba rugi, maka penurunan nilai yang sebelumnya diakui harus dipulihkan melalui laba rugi.

Sejak 1 Januari 2020

Pada setiap periode pelaporan, Grup menilai apakah risiko kredit dari instrumen keuangan telah meningkat secara signifikan sejak pengakuan awal. Ketika melakukan penilaian, Grup mengacu pada perubahan atas risiko gagal bayar yang terjadi sepanjang perkiraan usia instrumen keuangan daripada perubahan atas jumlah kerugian kredit ekspektasian ("ECL"). Dalam melakukan penilaian, Grup juga membandingkan antara risiko gagal bayar yang terjadi atas instrumen keuangan pada saat periode pelaporan dengan risiko gagal bayar yang terjadi atas instrumen keuangan pada saat pengakuan awal dan mempertimbangkan kewajaran serta ketersediaan informasi, yang tersedia tanpa biaya atau usaha pada saat tanggal pelaporan terkait dengan kejadian masa lalu, kondisi terkini dan perkiraan atas kondisi ekonomi di masa depan, yang mengindikasikan kenaikan risiko kredit sejak pengakuan awal. Jika pada tanggal pelaporan, risiko kredit atas instrumen keuangan tidak meningkat secara signifikan sejak pengukuran awal, maka Grup akan mengukur cadangan kerugian untuk aset keuangan tersebut sejumlah ECL 12 bulan. Jika risiko kredit atas aset keuangan meningkat secara signifikan, maka pengukuran cadangan kerugian untuk aset keuangan tersebut menggunakan ECL sepanjang umurnya (*lifetime*).

Grup menggunakan pendekatan 3 tahapan dalam mengukur penurunan nilai (Tahap 1, Tahap 2 dan Tahap 3) dengan menentukan apakah terjadi peningkatan risiko kredit yang signifikan atas aset keuangan sejak awal atau fasilitas tersebut gagal bayar pada tanggal pelaporan.

1. Tahap 1 – Kerugian kredit ekspektasian ("ECL") 12

Tahap 1 mencakup aset keuangan yang tidak memiliki peningkatan signifikan atas risiko kredit sejak pengakuan awal atau memiliki risiko kredit rendah pada tanggal pelaporan. Untuk aset ini, ECL 12 bulan akan dihitung.

Aset keuangan yang dikategorikan sebagai Tahap 1 adalah aset keuangan dengan hari tunggakan kurang atau sama dengan 30 hari.

2. Tahap 2 - Peningkatan risiko kredit yang signifikan

Tahap 2 mencakup aset keuangan yang mengalami peningkatan signifikan atas risiko kredit, namun tidak memiliki bukti penurunan nilai yang obyektif. Untuk aset ini, ECL *lifetime* dihitung.

Aset keuangan yang dianggap telah mengalami peningkatan risiko kredit yang signifikan dan dikategorikan sebagai Tahap 2 adalah aset keuangan dengan hari tunggakan dari 31-90 hari. Aset keuangan yang telah mengajukan program restrukturisasi, juga dianggap telah mengalami peningkatan risiko kredit yang signifikan sehingga akan dikategorikan sebagai Tahap 2.

3. Tahap 3 - Eksposur yang mengalami penurunan nilai kredit atau gagal bayar

Tahap 3 mencakup aset keuangan yang memiliki bukti obyektif penurunan nilai pada tanggal pelaporan. Tahap ini berisi debitur yang telah *impaired* (gagal bayar).

Aset keuangan yang dikategorikan sebagai Tahap 3 adalah aset keuangan dengan hari tunggakan lebih dari 90 hari.

Faktor utama dalam menentukan apakah aset keuangan memerlukan ECL 12 bulan (Tahap 1) atau ECL *lifetime* (Tahap 2) disebut dengan kriteria Peningkatan Signifikan dalam Risiko Kredit (SICR). Penentuan kriteria peningkatan risiko kredit yang signifikan (SICR) memerlukan pengkajian apakah telah terjadi peningkatan risiko kredit yang signifikan pada tanggal pelaporan.

PSAK No. 71 mensyaratkan penyertaan informasi tentang kejadian masa lalu, kondisi saat ini, dan perkiraan kondisi ekonomi masa depan. Perkiraan perubahan dalam kerugian kredit yang diharapkan harus mencerminkan, dan secara langsung konsisten dengan, perubahan dalam data terkait yang diobservasi dari periode ke periode. Perhitungan ECL ini membutuhkan estimasi *forward-looking* dari *Probability of Default* (PD), *Loss Given Default* (LGD), dan *Exposure at Default* (EAD).

1. *Probability of Default* ("PD")

Probabilitas yang timbul di suatu waktu dimana debitur mengalami gagal bayar, dikalibrasikan sampai dengan periode 12 bulan dari tanggal laporan (Stage 1) atau sepanjang umur (Stage 2 dan 3) dan digabungkan pada dampak asumsi ekonomi masa depan yang memiliki risiko kredit. PD diestimasi pada suatu titik waktu (*point in time*) dimana hal ini berfluktuasi sejalan dengan siklus ekonomi.

2. *Loss Given Default* ("LGD")

Kerugian yang diperkirakan akan timbul dari debitur yang mengalami gagal bayar dengan menggabungkan dampak dari asumsi ekonomi masa depan yang relevan dimana hal ini mewakili perbedaan antara arus kas kontraktual yang akan jatuh tempo dengan arus kas yang diharapkan untuk diterima. Grup mengestimasi LGD berdasarkan data historis dari tingkat pemulihan dan memperhitungkan pemulihan yang berasal dari seluruh aset yang dikelola oleh Grup dengan mempertimbangkan asumsi ekonomi masa depan.

3. *Exposure of Default* ("EAD")

Perkiraan nilai eksposur laporan posisi keuangan pada saat gagal bayar dengan mempertimbangkan bahwa perubahan ekspektasi yang diharapkan selama masa eksposur. Hal ini menggabungkan dampak penarikan fasilitas yang hampir pasti terjadi (*committed*), pembayaran pokok dan bunga, amortisasi dan pembayaran dipercepat, bersama dengan dampak asumsi ekonomi masa depan.

Penghentian Pengakuan Aset dan Liabilitas Keuangan

1. Aset Keuangan

Aset keuangan (atau bagian dari aset keuangan atau kelompok aset keuangan serupa) dihentikan pengakuannya jika:

- a. Hak kontraktual atas arus kas yang berasal dari aset keuangan tersebut berakhir;
- b. Grup tetap mempertahankan hak untuk menerima arus kas dari aset keuangan tersebut, namun juga menanggung liabilitas kontraktual untuk membayar arus kas yang diterima tersebut kepada satu atau lebih pihak penerima melalui suatu kesepakatan; atau
- c. Grup telah mengalihkan hak kontraktual untuk menerima arus kas dari aset keuangan dan (i) telah secara substansial mengalihkan seluruh risiko dan manfaat atas aset keuangan, atau (ii) secara substansial tidak mengalihkan atau tidak memiliki seluruh risiko dan manfaat atas aset keuangan, namun telah mengalihkan pengendalian atas aset keuangan tersebut.

2. Liabilitas Keuangan

Liabilitas keuangan dihentikan pengakuannya jika liabilitas keuangan tersebut dilepaskan, dibatalkan, atau telah kadaluarsa.

h. Pengukuran Nilai Wajar

Pengukuran nilai wajar didasarkan pada asumsi bahwa transaksi untuk menjual aset atau mengalihkan liabilitas akan terjadi:

- di pasar utama untuk aset atau liabilitas tersebut atau;
- jika tidak terdapat pasar utama, di pasar yang paling menguntungkan untuk aset atau liabilitas tersebut.

Grup harus memiliki akses ke pasar utama atau pasar yang paling menguntungkan pada tanggal pengukuran.

Nilai wajar aset atau liabilitas diukur menggunakan asumsi yang akan digunakan pelaku pasar ketika menentukan harga aset atau liabilitas tersebut, dengan asumsi bahwa pelaku pasar bertindak dalam kepentingan ekonomi terbaiknya.

Pengukuran nilai wajar aset non-keuangan memperhitungkan kemampuan pelaku pasar untuk menghasilkan manfaat ekonomik dengan menggunakan aset dalam penggunaan tertinggi dan terbaiknya, atau dengan menjualnya kepada pelaku pasar lain yang akan menggunakan aset tersebut dalam penggunaan tertinggi dan terbaiknya.

Ketika Grup menggunakan teknik penilaian, maka Grup memaksimalkan penggunaan input yang dapat diobservasi yang relevan dan meminimalkan penggunaan input yang tidak dapat diobservasi.

PT SINAR MAS MULTIARTHA Tbk DAN ENTITAS ANAK
Catatan atas Laporan Keuangan Konsolidasian
Untuk Tahun-tahun yang Berakhir 31 Desember 2020 dan 2019
(Angka-angka Disajikan dalam Jutaan Rupiah, kecuali Dinyatakan Lain)

Seluruh aset dan liabilitas yang mana nilai wajar aset atau liabilitas tersebut diukur atau diungkapkan, dikategorikan dalam hirarki nilai wajar sebagai berikut:

- Level 1 – harga kuotasian (tanpa penyesuaian) di pasar aktif untuk aset atau liabilitas yang identik;
- Level 2 – teknik penilaian dimana level input terendah yang signifikan terhadap pengukuran nilai wajar dapat diobservasi, baik secara langsung maupun tidak langsung;
- Level 3 – teknik penilaian dimana level input terendah yang signifikan terhadap pengukuran nilai wajar tidak dapat diobservasi.

Untuk aset dan liabilitas yang diukur pada nilai wajar secara berulang dalam laporan keuangan konsolidasian, maka Grup menentukan apakah telah terjadi transfer di antara level hirarki dengan menilai kembali pengkategorian level nilai wajar pada setiap akhir periode pelaporan.

i. Efek-efek

Efek-efek yang dimiliki terdiri dari Sertifikat Bank Indonesia, Sertifikat Deposito Bank Indonesia, obligasi, Reksadana, surat utang jangka menengah, tagihan wesel ekspor, dan efek-efek pasar uang dan pasar modal lainnya. Efek-efek disajikan dalam akun “Investasi jangka pendek”.

Obligasi terdiri dari Obligasi Pemerintah dan Obligasi korporasi yang dibeli dari pasar.

Investasi Sukuk

Investasi sukuk yang diukur pada biaya perolehan pada awalnya diakui sebesar biaya perolehan, termasuk biaya transaksi. Selisih antara biaya perolehan dan nilai nominal diamortisasi secara garis lurus selama jangka waktu sukuk dan diakui dalam laba rugi. Rugi penurunan nilai diakui dalam laba rugi apabila jumlah terpulihkan lebih kecil daripada jumlah tercatat.

Investasi sukuk yang diukur pada nilai wajar melalui laba rugi pada awalnya diakui sebesar biaya perolehan, tidak termasuk biaya transaksi. Setelah pengakuan awal, selisih antara nilai wajar dan jumlah tercatat diakui dalam laba rugi.

Investasi sukuk yang diukur pada nilai wajar melalui penghasilan komprehensif lain pada awalnya diakui sebesar biaya perolehan, termasuk biaya transaksi. Setelah pengakuan awal, selisih antara biaya perolehan dan nilai nominal diamortisasi secara garis lurus selama jangka waktu sukuk dan diakui dalam laba rugi. Keuntungan atau kerugian dari perubahan nilai wajar diakui dalam penghasilan komprehensif lain. Ketika investasi sukuk dihentikan pengakuannya, akumulasi keuntungan atau kerugian yang sebelumnya diakui dalam penghasilan komprehensif lain direklasifikasi ke laba rugi sebagai penyesuaian reklasifikasi. Rugi penurunan nilai diakui dalam laba rugi apabila jumlah terpulihkan lebih kecil daripada jumlah tercatat, setelah memperhitungkan saldo dalam penghasilan komprehensif lain.

j. Efek yang Dibeli dengan Janji Jual Kembali dan Efek yang Dijual dengan Janji Beli Kembali

Efek yang Dibeli dengan Janji Jual Kembali (Reverse Repo)

Efek yang dibeli dengan janji dijual kembali (*reverse repo*) disajikan sebagai tagihan sebesar harga jual kembali yang disepakati dikurangi dengan selisih antara harga beli dan harga jual kembali yang disepakati (pendapatan bunga yang ditangguhkan) dan cadangan kerugian penurunan nilai. Selisih antara harga beli dan harga jual kembali yang disepakati tersebut diamortisasi dengan menggunakan suku bunga efektif sebagai pendapatan bunga selama jangka waktu sejak efek itu dibeli hingga saat dijual kembali.

Efek yang Dijual dengan Janji Beli Kembali (Repo)

Efek yang dijual dengan janji beli kembali (*repo*) diakui sebagai liabilitas sebesar harga pembelian kembali yang disepakati dengan nasabah dikurangi beban bunga yang belum diamortisasi. Selisih antara harga jual dan harga beli kembali diperlakukan sebagai bunga dibayar dimuka dan diakui sebagai beban bunga sesuai dengan jangka waktu sejak efek dijual hingga dibeli kembali. Efek yang dijual tetap dicatat sebagai aset dalam laporan posisi keuangan karena kepemilikan efek tetap berada pada pihak Perusahaan sebagai penjual.

k. Pembiayaan Multiguna

Pembiayaan multiguna adalah kegiatan pembiayaan untuk pengadaan barang berdasarkan kebutuhan konsumen dengan pembayaran secara angsuran.

Sehubungan dengan pembiayaan bersama dan penerusan kredit dengan pihak lain, kewajiban Grup adalah melakukan penagihan dan administrasi dari piutang-piutang yang dialihkan. Selisih antara suku bunga yang dibebankan Grup kepada nasabah dengan suku bunga yang ditetapkan oleh investor merupakan pendapatan bagi Grup dan dikreditkan langsung dalam akun "Pendapatan pembiayaan multiguna" pada laba rugi.

Apabila pembiayaan bersama dan penerusan kredit dilakukan secara *with recourse*, Grup akan membukukan aset dan liabilitas dari transaksi tersebut. Namun apabila dilakukan secara *without recourse*, aset dari transaksi tersebut akan disajikan secara bersih di laporan posisi keuangan konsolidasian.

Piutang dinyatakan tidak tertagih apabila debitur sudah tidak mampu membayar dan atau sulit untuk ditagih, serta telah menunggak lebih dari 90 hari untuk pembiayaan motor dan 120 hari untuk pembiayaan mobil.

Grup melakukan penarikan jaminan atas kendaraan apabila setelah dikeluarkannya Surat Peringatan (SP) sebanyak 2 kali dan konsumen tidak melakukan pembayaran. Ketika jaminan kendaraan ditarik dari konsumen, piutang pembiayaan multiguna dihapuskan.

Ketika suatu piutang tidak tertagih, piutang tersebut dihapus buku dengan menjurnal balik cadangan kerugian penurunan nilai. Piutang tersebut dapat dihapus buku setelah semua prosedur yang diperlukan telah dilakukan dan jumlah kerugian telah ditentukan. Penerimaan kembali atas piutang yang telah dihapusbukukan pada periode berjalan ataupun periode yang telah lalu, dikreditkan pada akun cadangan kerugian penurunan nilai.

PT SINAR MAS MULTIARTHA Tbk DAN ENTITAS ANAK
Catatan atas Laporan Keuangan Konsolidasian
Untuk Tahun-tahun yang Berakhir 31 Desember 2020 dan 2019
(Angka-angka Disajikan dalam Jutaan Rupiah, kecuali Dinyatakan Lain)

Jaminan kendaraan yang dikuasai kembali dinyatakan berdasarkan nilai terendah antara nilai tercatat piutang pembiayaan multiguna atau nilai realisasi bersih. Selisih antara nilai tercatat dan nilai realisasi bersih dicatat sebagai cadangan kerugian penurunan nilai dan dibebankan pada laba rugi. Dalam upaya penyelesaian piutang, konsumen memberi kuasa kepada Grup untuk menjual kendaraan ataupun melakukan tindakan lainnya bila terjadi wanprestasi terhadap perjanjian pembiayaan. Jika harga jual jaminan kendaraan lebih rendah dibandingkan dengan nilai saldo piutang pembiayaan, maka selisih tersebut dibebankan pada laba rugi. Apabila harga jual jaminan kendaraan lebih tinggi dibandingkan dengan nilai saldo piutang pembiayaan, maka selisih tersebut akan dikembalikan kepada konsumen.

I. Transaksi Sewa

Sebagai penyewa

Sebelum 1 Januari 2020

Sewa Operasi

Penentuan apakah suatu perjanjian merupakan, atau mengandung, sewa dibuat berdasarkan substansi perjanjian pada tanggal awal sewa. Perjanjian tersebut ditelaah apakah pemenuhan atas perjanjian bergantung dari penggunaan aset tertentu atau aset, dan apakah perjanjian memberikan hak untuk menggunakan aset, bahkan jika hak tersebut tidak dijabarkan secara eksplisit di perjanjian.

Sewa dimana seluruh risiko dan manfaat yang terkait dengan kepemilikan aset secara signifikan berada pada pesewa diklasifikasikan sebagai sewa operasi.

Pembayaran sewa dalam sewa operasi dibebankan dalam laba rugi secara garis lurus selama masa sewa.

Sewa dimana Grup memiliki secara substansial seluruh risiko dan manfaat terkait dengan pemilikan aset diklasifikasikan sebagai sewa pembiayaan. Sewa pembiayaan dikapitalisasi pada awal masa sewa sebesar nilai yang lebih rendah antara nilai wajar aset sewaan dan nilai kini dari pembayaran sewa minimum.

Setiap pembayaran sewa pembiayaan dipisahkan antara bagian yang merupakan beban keuangan dan bagian yang merupakan pelunasan kewajiban. Jumlah kewajiban sewa, dikurangi beban keuangan disajikan sebagai liabilitas jangka panjang. Unsur bunga sebagai biaya keuangan dibebankan dalam laba rugi setiap periode selama masa sewa sedemikian rupa sehingga menghasilkan suatu tingkat suku bunga periodik yang konstan atas saldo liabilitas. Aset tetap yang diperoleh melalui sewa pembiayaan disusutkan selama jangka waktu yang lebih pendek antara periode masa sewa dan umur manfaatnya.

Sejak 1 Januari 2020

Grup menerapkan PSAK No. 73 yang mensyaratkan pengakuan liabilitas sewa sehubungan dengan sewa yang sebelumnya diklasifikasikan sebagai 'sewa operasi'. Kebijakan ini berlaku untuk kontrak yang disepakati atau yang telah berubah, pada atau setelah 1 Januari 2020.

PT SINAR MAS MULTIARTHA Tbk DAN ENTITAS ANAK
Catatan atas Laporan Keuangan Konsolidasian
Untuk Tahun-tahun yang Berakhir 31 Desember 2020 dan 2019
(Angka-angka Disajikan dalam Jutaan Rupiah, kecuali Dinyatakan Lain)

Sebagai penyewa

Pada tanggal permulaan kontrak, Grup menilai apakah kontrak merupakan, atau mengandung, sewa. Suatu kontrak merupakan atau mengandung sewa jika kontrak tersebut memberikan hak untuk mengendalikan penggunaan aset identifikasian selama suatu jangka waktu untuk dipertukarkan dengan imbalan.

Untuk menilai apakah kontrak memberikan hak untuk mengendalikan penggunaan aset identifikasian, Grup harus menilai apakah:

- Grup memiliki hak untuk mendapatkan secara substansial seluruh manfaat ekonomi dari penggunaan aset identifikasian; dan
- Grup memiliki hak untuk mengarahkan penggunaan aset identifikasian. Grup memiliki hak ini ketika Grup memiliki hak untuk pengambilan keputusan yang relevan tentang bagaimana dan untuk tujuan apa aset digunakan telah ditentukan sebelumnya dan:
 1. Grup memiliki hak untuk mengoperasikan aset;
 2. Grup telah mendesain aset dengan cara menetapkan sebelumnya bagaimana dan untuk tujuan apa aset akan digunakan selama periode penggunaan.

Pada tanggal awal dimulainya kontrak atau pada tanggal penilaian kembali atas kontrak yang mengandung sebuah komponen sewa, Grup mengalokasikan imbalan dalam kontrak ke masing-masing komponen sewa berdasarkan harga tersendiri relatif dari komponen sewa dan harga tersendiri agregat dari komponen nonsewa.

Pada tanggal permulaan sewa, Grup mengakui aset hak-guna dan liabilitas sewa. Aset hak-guna diukur pada biaya perolehan, dimana meliputi jumlah pengukuran awal liabilitas sewa yang disesuaikan dengan pembayaran sewa yang dilakukan pada atau sebelum tanggal permulaan.

Aset hak-guna kemudian disusutkan menggunakan metode garis lurus dari tanggal permulaan hingga tanggal yang lebih awal antara akhir umur manfaat aset hak-guna atau akhir masa sewa.

Liabilitas sewa diukur pada nilai kini pembayaran sewa yang belum dibayar pada tanggal permulaan, didiskontokan dengan menggunakan suku bunga implisit dalam sewa atau jika suku bunga tersebut tidak dapat ditentukan, maka menggunakan suku bunga pinjaman inkremental. Pada umumnya, Grup menggunakan suku bunga pinjaman inkremental sebagai tingkat bunga diskonto.

Pembayaran sewa yang termasuk dalam pengukuran liabilitas sewa meliputi pembayaran berikut ini:

- pembayaran tetap, termasuk pembayaran tetap secara substansi;
- pembayaran sewa variabel yang bergantung pada indeks atau suku bunga yang pada awalnya diukur dengan menggunakan indeks atau suku bunga pada tanggal permulaan;
- jumlah yang diperkirakan akan dibayarkan oleh penyewa dengan jaminan nilai residual;
- harga eksekusi opsi beli jika Grup cukup pasti untuk mengeksekusi opsi tersebut; dan
- penalti karena penghentian awal sewa kecuali jika Grup cukup pasti untuk tidak menghentikan lebih awal.

PT SINAR MAS MULTIARTHA Tbk DAN ENTITAS ANAK
Catatan atas Laporan Keuangan Konsolidasian
Untuk Tahun-tahun yang Berakhir 31 Desember 2020 dan 2019
(Angka-angka Disajikan dalam Jutaan Rupiah, kecuali Dinyatakan Lain)

Pembayaran sewa dialokasikan menjadi bagian pokok dan biaya keuangan. Biaya keuangan dibebankan pada laba rugi selama periode sewa sehingga menghasilkan tingkat suku bunga periodik yang konstan atas saldo liabilitas untuk setiap periode.

Sebagai pesewa

Ketika Grup bertindak sebagai pesewa, Grup mengklasifikasi masing-masing sewanya baik sewa operasi atau sewa pembiayaan.

Untuk mengklasifikasi masing-masing sewa, Grup membuat penilaian secara keseluruhan atas apakah sewa mengalihkan secara substansial seluruh risiko dan manfaat yang terkait dengan kepemilikan aset pendasar. Jika penilaian membuktikan hal tersebut, maka sewa diklasifikasikan sebagai sewa pembiayaan; jika tidak maka, merupakan sewa operasi. Sebagai bagian dari penilaian ini, Grup mempertimbangkan beberapa indikator seperti apakah masa sewa adalah sebagian besar dari umur ekonomis aset pendasar.

m. Sewa Pembiayaan

Sewa diklasifikasikan sebagai sewa pembiayaan apabila sewa tersebut mengalihkan secara substansial seluruh risiko dan manfaat yang terkait dengan kepemilikan suatu aset. Jumlah yang terutang dari lessee dalam sewa pembiayaan dicatat sebesar piutang sewa pembiayaan Perusahaan.

Selisih antara piutang sewa pembiayaan ditambah nilai residu yang dijamin dengan biaya perolehan aset sewaan dicatat sebagai penghasilan pembiayaan tangguhan dan dialokasikan sebagai pendapatan selama masa sewa berdasarkan suatu tingkat pengembalian berkala yang tetap dari piutang sewa pembiayaan. Perusahaan tidak mengakui pendapatan bunga dari piutang sewa pembiayaan yang telah menunggak pembayaran lebih dari 90 hari. Pendapatan tersebut diakui pada saat pendapatan tersebut telah diterima.

Apabila aset sewaan dijual kepada lessee sebelum masa sewa berakhir, maka perbedaan harga jual dengan piutang sewa pembiayaan dicatat sebagai keuntungan atau kerugian pada saat terjadinya.

Apabila aset sewaan ditarik/dimiliki kembali (*repossessed*) dan kemudian dijual, maka biaya perolehan aset tersebut dikeluarkan dari akun yang bersangkutan dan keuntungan atau kerugian yang terjadi dicatat dalam laba rugi.

n. Pembiayaan Modal Kerja Skema Anjak Piutang

Pembiayaan modal kerja skema anjak piutang adalah kegiatan pembiayaan dalam bentuk pembelian piutang usaha jangka pendek suatu Grup berikut pengurusan atas piutang tersebut.

Dalam transaksi pengalihan piutang, Grup mengalihkan piutang pembiayaan modal kerja skema anjak piutang kepada investor sebesar jumlah dana yang diterima dari investor. Kewajiban Grup adalah melakukan penagihan dan administrasi dari piutang-piutang yang dialihkan. Selisih antara suku bunga yang dibebankan Grup kepada nasabah dengan suku bunga yang ditetapkan oleh investor merupakan pendapatan bagi Grup dan dikreditkan langsung dalam akun "Pendapatan pembiayaan modal kerja skema anjak piutang" pada laba rugi.

PT SINAR MAS MULTIARTHA Tbk DAN ENTITAS ANAK
Catatan atas Laporan Keuangan Konsolidasian
Untuk Tahun-tahun yang Berakhir 31 Desember 2020 dan 2019
(Angka-angka Disajikan dalam Jutaan Rupiah, kecuali Dinyatakan Lain)

Apabila transaksi pengalihan piutang dilakukan secara *with recourse*, Grup akan membukukan aset dan liabilitas dari transaksi tersebut. Namun apabila dilakukan secara *without recourse*, aset dari transaksi tersebut akan disajikan secara bersih di laporan posisi keuangan.

Piutang pembiayaan modal kerja skema anjak piutang dihapusbukukan dengan mendebit cadangan kerugian penurunan nilai pada saat manajemen berpendapat bahwa konsumen tersebut harus dihapuskan karena secara operasional konsumen sudah tidak mampu membayar atau sulit untuk ditagih.

o. Piutang Premi dan Reasuransi

Piutang premi meliputi tagihan premi kepada tertanggung, agen atau broker sebagai akibat transaksi asuransi. Dalam hal Grup memberikan potongan premi kepada tertanggung, maka potongan tersebut langsung dikurangkan dari piutang preminya.

Piutang reasuransi tidak boleh dikompensasikan dengan utang reasuransi, kecuali apabila kontrak reasuransi menyatakan adanya kompensasi. Apabila dalam kompensasi tersebut timbul saldo kredit, maka saldo tersebut disajikan pada kelompok liabilitas sebagai utang reasuransi.

p. Kredit Diberikan dan Piutang/Pembiayaan Syariah

Kredit diberikan adalah penyediaan uang atau tagihan yang dapat disetarakan dengan kas, berdasarkan persetujuan atau kesepakatan pinjam-meminjam dengan debitur yang mewajibkan debitur untuk melunasi utang berikut bunganya setelah jangka waktu tertentu.

Termasuk dalam kredit yang diberikan adalah pembiayaan syariah yang terdiri dari piutang murabahah, piutang qardh, pembiayaan musyarakah, pembiayaan mudharabah dan piutang ijarah.

Murabahah adalah akad jual beli barang dengan harga jual sebesar biaya perolehan ditambah keuntungan (margin) yang disepakati dan penjual harus mengungkapkan biaya perolehan barang tersebut kepada pembeli.

Qardh adalah akad pinjam meminjam dana tanpa imbalan dengan liabilitas pihak peminjam mengembalikan pokok pinjaman secara sekaligus atau cicilan dalam jangka waktu tertentu.

Musyarakah adalah akad kerjasama antara dua pihak atau lebih untuk suatu usaha tertentu, dimana masing-masing pihak memberikan kontribusi dana dengan ketentuan bahwa keuntungan dibagi berdasarkan kesepakatan sedangkan kerugian berdasarkan porsi kontribusi dana. Dana tersebut meliputi kas atau aset nonkas yang diperkenankan oleh syariah.

Mudharabah adalah akad kerjasama usaha antara bank sebagai pemilik dana (shahibul maal) dan nasabah selaku pengelola dana (mudharib), menjalankan usaha dengan penentuan awal keuntungan dan kerugian (nisbah). Ijarah adalah akad sewa-menyewa antara pemilik (obyek sewa) dan penyewa untuk mendapatkan imbalan atas obyek sewa yang disewakannya.

PT SINAR MAS MULTIARTHA Tbk DAN ENTITAS ANAK
Catatan atas Laporan Keuangan Konsolidasian
Untuk Tahun-tahun yang Berakhir 31 Desember 2020 dan 2019
(Angka-angka Disajikan dalam Jutaan Rupiah, kecuali Dinyatakan Lain)

Pembiayaan syariah disajikan sebesar disajikan sebesar jumlah pembiayaan dikurangi dengan cadangan kerugian penurunan nilai dengan jumlah minimum berdasarkan Peraturan Otoritas Jasa Keuangan (POJK) No. 16/POJK.03/2014 tanggal 18 November 2014 sebagaimana telah diubah dengan POJK No. 19/POJK.03/2018 tentang perubahan atas Peraturan Otoritas Jasa Keuangan No. 16/POJK.03/2014 tentang Penilaian Kualitas Aset Bank Umum Syariah dan Unit Usaha Syariah serta Surat Edaran OJK No. 8/SEOJK.03/2015 tanggal 10 Maret 2015 tentang Penilaian Kualitas Aset Bank Umum Syariah dan Unit Usaha Syariah.

Pembiayaan syariah dengan akad murabahah disajikan sebesar jumlah pembiayaan dikurangi cadangan kerugian penurunan nilai sesuai dengan PSAK No. 102 (Amandemen 2016).

Ketika kredit yang diberikan tidak tertagih, kredit tersebut dihapus buku dengan menjurnal balik cadangan kerugian penurunan nilai. Kredit yang diberikan tersebut dapat dihapus buku setelah semua prosedur yang diperlukan telah dilakukan dan jumlah kerugian telah ditentukan.

Kriteria debitur yang dapat dihapusbukukan meliputi:

1. Fasilitas kredit telah mengalami penurunan nilai;
2. Fasilitas kredit telah dibentuk cadangan kerugian penurunan nilai sebesar 100% dari pokok kredit;
3. Telah dilakukan berbagai upaya penagihan dan pemulihan, namun tidak berhasil;
4. Usaha debitur sudah tidak mempunyai prospek atau kinerja debitur buruk atau tidak ada kemampuan membayar;
5. Hapus buku dilakukan terhadap semua kewajiban kredit, termasuk dari fasilitas pinjaman non tunai sehingga penghapusan tidak dapat dilakukan pada beberapa kewajiban kreditnya (penghapusan sebagian).

Apabila aset yang dijaminakan diambil alih, maka entitas anak akan menjurnal balik cadangan kerugian penurunan nilai dan mengakui agunan yang diambil alih yang diukur pada nilai yang lebih rendah antara nilai tercatat dan nilai wajar setelah dikurangi biaya untuk menjual.

Ketika terjadi penerimaan kembali kredit yang dihapus buku, entitas anak mencatat penerimaan kembali tersebut dengan mengkreditkan pemulihan kerugian penurunan nilai aset keuangan.

Restrukturisasi kredit meliputi modifikasi persyaratan kredit, konversi kredit menjadi saham atau instrumen keuangan lainnya dan/atau kombinasi dari keduanya. Restrukturisasi kredit juga mengacu pada POJK No. 11/POJK.03/2020 tanggal 13 Maret 2020 tentang Stimulus Perekonomian Nasional sebagai Kebijakan Counter Cyclical Dampak Penyebaran *Corona Virus Diseases* 2019.

Dalam restrukturisasi kredit yang mengkonversi kredit menjadi saham, entitas anak memperoleh penyertaan modal sementara. Dengan mengacu pada PBI No. 15/11/PBI/2013 tentang Prinsip Kehati-hatian dalam Kegiatan Penyertaan Modal, pelepasan atau divestasi atas penyertaan modal sementara wajib dilakukan apabila penyertaan modal sementara telah melebihi jangka waktu paling lama 5 (lima) tahun atau perusahaan tempat penyertaan modal sementara telah memperoleh laba kumulatif.

PT SINAR MAS MULTIARTHA Tbk DAN ENTITAS ANAK
Catatan atas Laporan Keuangan Konsolidasian
Untuk Tahun-tahun yang Berakhir 31 Desember 2020 dan 2019
(Angka-angka Disajikan dalam Jutaan Rupiah, kecuali Dinyatakan Lain)

Kredit yang direstrukturisasi disajikan sebesar nilai yang lebih rendah antara nilai tercatat kredit pada tanggal restrukturisasi atau nilai tunai penerimaan kas masa depan setelah restrukturisasi. Kerugian akibat selisih antara nilai tercatat kredit pada tanggal restrukturisasi dengan nilai tunai penerimaan kas masa depan setelah restrukturisasi diakui sebagai laba/rugi. Setelah restrukturisasi, semua penerimaan kas masa depan yang ditetapkan dalam persyaratan baru dicatat sebagai pengembalian pokok kredit yang diberikan dan pendapatan bunga sesuai dengan syarat-syarat restrukturisasi.

q. Aset Ijarah

Aset ijarah, yakni kendaraan bermotor, mesin, alat berat dan piranti lunak, disusutkan atau diamortisasi sesuai dengan jangka waktu sewa atau umur ekonomis aset, mana yang lebih pendek, dimana pada akhir masa akad, aset tersebut akan dihibahkan ke penyewa.

Untuk akad ijarah muntahiyah bitamlik (sewa pembiayaan), apabila pada saat perpindahan kepemilikan aset ijarah dari pemilik kepada penyewa dilakukan dengan cara hibah, maka jumlah tercatat aset ijarah diakui sebagai beban.

Pendapatan sewa selama masa akad diakui pada saat manfaat atas aset telah diserahkan kepada penyewa.

Pendapatan ijarah disajikan secara neto setelah dikurangi beban yang terkait yakni penyusutan dan pemeliharaan serta perbaikan. Pendapatan ijarah neto disajikan sebagai bagian dari "pendapatan bunga dan bagi hasil" dalam laba rugi.

r. Transaksi Efek

Transaksi pembelian dan penjualan efek baik untuk nasabah maupun untuk portofolio efek Grup, diakui pada saat timbulnya perikatan atas transaksi efek tersebut (tanggal transaksi).

Pembelian efek untuk nasabah dicatat sebagai piutang nasabah dan utang kepada PT Kliring Penjaminan Efek Indonesia (KPEI), sedangkan penjualan efek dicatat sebagai piutang dari KPEI dan utang nasabah.

Pada tanggal penyelesaian, kegagalan untuk menyelesaikan transaksi pembelian efek dicatat sebagai gagal terima dan disajikan di laporan posisi keuangan konsolidasian sebagai liabilitas, sedangkan kegagalan untuk menyelesaikan transaksi penjualan efek dicatat sebagai gagal serah dan disajikan sebagai aset.

Penerimaan dana dari nasabah pemilik rekening dalam rangka pembelian efek, pembayaran dan penerimaan atas transaksi pembelian dan penjualan efek untuk nasabah pemilik rekening dicatat sebagai rekening nasabah. Saldo dana pada rekening nasabah disajikan di laporan posisi keuangan konsolidasian sebagai liabilitas, sedangkan kekurangan dana pada rekening nasabah disajikan sebagai aset.

s. Investasi pada Entitas Asosiasi

Hasil usaha dan aset dan liabilitas entitas asosiasi dicatat dalam laporan keuangan konsolidasian menggunakan metode ekuitas.

Dalam metode ekuitas, pengakuan awal investasi pada entitas asosiasi diakui pada laporan posisi keuangan konsolidasian sebesar biaya perolehan dan selanjutnya disesuaikan untuk mengakui bagian Grup atas laba rugi dan penghasilan komprehensif lain dari entitas asosiasi. Jika bagian Grup atas rugi entitas asosiasi adalah sama dengan atau melebihi kepentingannya pada entitas asosiasi, maka Grup menghentikan pengakuannya atas rugi lebih lanjut. Kerugian lebih lanjut diakui hanya jika Grup memiliki kewajiban konstruktif atau hukum atau melakukan pembayaran atas nama entitas asosiasi.

PT SINAR MAS MULTIARTHA Tbk DAN ENTITAS ANAK
Catatan atas Laporan Keuangan Konsolidasian
Untuk Tahun-tahun yang Berakhir 31 Desember 2020 dan 2019
(Angka-angka Disajikan dalam Jutaan Rupiah, kecuali Dinyatakan Lain)

Investasi pada entitas asosiasi dicatat menggunakan metode ekuitas sejak tanggal investasi tersebut memenuhi definisi entitas asosiasi. Pada saat perolehan investasi, setiap selisih lebih antara biaya perolehan investasi dengan bagian Grup atas nilai wajar neto aset dan liabilitas teridentifikasi dari investee diakui sebagai goodwill, yang termasuk dalam nilai tercatat investasi. Setiap selisih lebih bagian Grup atas nilai wajar neto aset dan liabilitas teridentifikasi terhadap biaya perolehan investasi langsung diakui dalam laba rugi pada periode perolehan investasi.

Pada setiap tanggal pelaporan, Grup menentukan apakah terdapat penurunan nilai yang harus diakui atas investasi Grup pada entitas asosiasi.

Ketika entitas dalam Grup melakukan transaksi dengan entitas asosiasi milik Grup, keuntungan atau kerugian yang dihasilkan dari transaksi tersebut diakui dalam laporan keuangan konsolidasian Grup hanya sebatas kepentingan para pihak dalam asosiasi yang tidak terkait dengan Grup.

t. Properti Investasi

Properti investasi diukur sebesar biaya perolehan, termasuk biaya transaksi, setelah dikurangi dengan akumulasi penyusutan dan kerugian penurunan nilai, jika ada. Jumlah tercatat termasuk biaya penggantian untuk bagian tertentu dari properti investasi yang telah ada pada saat beban terjadi, jika kriteria pengakuan terpenuhi, dan tidak termasuk biaya perawatan sehari-hari properti investasi. Properti investasi berupa bangunan disusutkan dengan metode garis lurus (*straight-line method*) dengan persentase penyusutan sebesar 5% per tahun.

Properti investasi dihentikan pengakuannya (dikeluarkan dari laporan posisi keuangan konsolidasian) pada saat pelepasan atau ketika properti investasi tersebut tidak digunakan lagi secara permanen dan tidak memiliki manfaat ekonomis di masa depan yang dapat diharapkan pada saat pelepasannya. Keuntungan atau kerugian yang timbul dari penghentian atau pelepasan properti investasi diakui dalam laba rugi dalam tahun terjadinya penghentian atau pelepasan tersebut.

Transfer ke properti investasi dilakukan jika, dan hanya jika, terdapat perubahan penggunaan, yang ditunjukkan dengan berakhirnya pemakaian oleh pemilik atau dimulainya sewa operasi ke pihak lain. Transfer dari properti investasi dilakukan jika, dan hanya jika, terdapat perubahan penggunaan, yang ditunjukkan dengan dimulainya penggunaan oleh pemilik atau dimulainya pengembangan untuk dijual.

u. Aset Tetap

Aset tetap, kecuali tanah dan bangunan, dinyatakan berdasarkan biaya perolehan, tetapi tidak termasuk biaya perawatan sehari-hari, dikurangi akumulasi penyusutan dan akumulasi rugi penurunan nilai, jika ada. Tanah tidak disusutkan dan dinyatakan berdasarkan biaya perolehan dikurangi akumulasi rugi penurunan nilai, jika ada.

Biaya perolehan awal aset tetap meliputi harga perolehan, termasuk bea impor dan pajak pembelian yang tidak boleh dikreditkan dan biaya-biaya yang dapat diatribusikan secara langsung untuk membawa aset ke lokasi dan kondisi yang diinginkan sesuai dengan tujuan penggunaan yang ditetapkan.

Beban-beban yang timbul setelah aset tetap digunakan, seperti beban perbaikan dan pemeliharaan, dibebankan ke laba rugi pada saat terjadinya. Apabila beban-beban tersebut menimbulkan peningkatan manfaat ekonomis di masa datang dari penggunaan aset tetap tersebut yang dapat melebihi kinerja normalnya, maka beban-beban tersebut dikapitalisasi sebagai tambahan biaya perolehan aset tetap.

PT SINAR MAS MULTIARTHA Tbk DAN ENTITAS ANAK
Catatan atas Laporan Keuangan Konsolidasian
Untuk Tahun-tahun yang Berakhir 31 Desember 2020 dan 2019
(Angka-angka Disajikan dalam Jutaan Rupiah, kecuali Dinyatakan Lain)

Seluruh aset tetap, kecuali tanah dan bangunan, disusutkan dengan menggunakan metode saldo menurun berganda (*double declining balance method*) sesuai dengan taksiran masa manfaatnya. Bangunan disusutkan dengan menggunakan metode garis lurus (*straight-line method*) sesuai dengan taksiran masa manfaatnya. Persentase penyusutan per tahun adalah sebagai berikut:

	<u>Persentase</u>
Bangunan:	
• Bangunan	5%
• Prasarana	10%
Aset tetap diluar bangunan:	
Golongan I : Dengan masa manfaat tidak lebih dari 4 tahun	50%
Golongan II : Dengan masa manfaat lebih dari 4 tahun dan tidak lebih dari 8 tahun	25%

Nilai tercatat aset tetap ditelaah kembali dan dilakukan penurunan nilai apabila terdapat peristiwa atau perubahan kondisi tertentu yang mengindikasikan nilai tercatat tersebut tidak dapat dipulihkan sepenuhnya.

Dalam setiap inspeksi yang signifikan, biaya inspeksi diakui dalam jumlah tercatat aset tetap sebagai suatu penggantian apabila memenuhi kriteria pengakuan. Biaya inspeksi signifikan yang dikapitalisasi tersebut diamortisasi selama periode sampai dengan saat inspeksi signifikan berikutnya.

Jumlah tercatat aset tetap dihentikan pengakuannya pada saat dilepaskan atau tidak ada manfaat ekonomis masa depan yang diharapkan dari penggunaan atau pelepasannya. Keuntungan atau kerugian yang timbul dari penghentian pengakuan aset tetap diakui dalam laba rugi pada tahun terjadinya penghentian pengakuan.

Nilai residu, umur manfaat, serta metode penyusutan dan amortisasi ditelaah setiap akhir tahun dan dilakukan penyesuaian apabila hasil telaah berbeda dengan estimasi sebelumnya.

Aset Tetap dalam Pembangunan

Aset tetap dalam pembangunan merupakan aset tetap dalam tahap konstruksi, yang dinyatakan pada biaya perolehan dan tidak disusutkan. Akumulasi biaya akan direklasifikasi ke akun aset tetap yang bersangkutan dan akan disusutkan pada saat konstruksi selesai secara substansial dan aset tersebut telah siap digunakan sesuai tujuannya..

v. Agunan yang Diambil Alih

Agunan yang diambil alih diperoleh dalam kaitannya dengan penyelesaiannya piutang dan kredit disajikan dalam akun "Aset Lain-lain".

Agunan yang diambil alih dicatat pada nilai yang lebih rendah antara nilai tercatat dan nilai wajar setelah dikurangi biaya untuk menjual. Selisih antara nilai agunan yang diambil alih dengan sisa pokok pinjaman yang diberikan, jika ada, dibebankan ke laba rugi.

Selisih antara nilai agunan yang telah diambil alih dan hasil penjualannya diakui sebagai keuntungan atau kerugian pada saat penjualan agunan.

PT SINAR MAS MULTIARTHA Tbk DAN ENTITAS ANAK
Catatan atas Laporan Keuangan Konsolidasian
Untuk Tahun-tahun yang Berakhir 31 Desember 2020 dan 2019
(Angka-angka Disajikan dalam Jutaan Rupiah, kecuali Dinyatakan Lain)

Biaya-biaya yang berkaitan dengan pemeliharaan dan perbaikan agunan yang diambil alih dibebankan ke laba rugi pada saat terjadinya.

Bila terjadi penurunan nilai yang bersifat permanen, maka nilai tercatatnya dikurangi untuk mengakui penurunan tersebut dan kerugiannya dibebankan pada laba rugi.

Manajemen melakukan evaluasi secara berkala atas nilai agunan yang diambil alih. Bila terjadi penurunan nilai yang bersifat permanen, maka nilai tercatatnya dikurangi untuk mengakui penurunan tersebut dan kerugiannya dibebankan pada laba rugi.

w. Biaya Dibayar Dimuka

Biaya dibayar dimuka diamortisasi selama manfaat masing-masing biaya dengan menggunakan metode garis lurus.

x. Penurunan Nilai Aset Non-Keuangan

Pada setiap akhir periode pelaporan tahunan, Grup menelaah apakah terdapat indikasi suatu aset mengalami penurunan nilai. Jika terdapat indikasi tersebut atau pada saat uji tahunan penurunan nilai aset perlu dilakukan, maka Grup membuat estimasi jumlah terpulihkan aset tersebut.

Jika nilai tercatat aset lebih besar daripada nilai terpulihkannya, maka aset tersebut dinyatakan mengalami penurunan nilai dan rugi penurunan nilai diakui dalam laba rugi. Dalam menghitung nilai pakai, estimasi arus kas masa depan bersih didiskontokan ke nilai kini dengan menggunakan tingkat diskonto sebelum pajak yang mencerminkan penilaian pasar kini dari nilai waktu uang dan risiko spesifik atas aset.

Penelaahan dilakukan pada akhir setiap periode pelaporan tahunan untuk mengetahui apakah terdapat indikasi bahwa rugi penurunan nilai aset yang telah diakui dalam periode sebelumnya mungkin tidak ada lagi atau mungkin telah menurun. Jika indikasi dimaksud ditemukan, maka Grup mengestimasi jumlah terpulihkan aset tersebut. Kerugian penurunan nilai yang diakui dalam periode sebelumnya akan dipulihkan apabila nilai tercatat aset tidak melebihi jumlah terpulihkannya maupun nilai tercatat, neto setelah penyusutan, seandainya tidak ada rugi penurunan nilai yang telah diakui untuk aset tersebut pada tahun-tahun sebelumnya. Setelah pemulihan tersebut, penyusutan aset tersebut disesuaikan di periode mendatang untuk mengalokasikan nilai tercatat aset yang direvisi, dikurangi nilai sisanya, dengan dasar yang sistematis selama sisa umur manfaatnya.

y. Simpanan dan Simpanan dari Bank lain

Simpanan dan simpanan dari bank lain diklasifikasikan sebagai liabilitas keuangan yang diukur pada biaya perolehan diamortisasi (2019: liabilitas keuangan lain-lain) menggunakan metode suku bunga efektif. Lihat Catatan 2g untuk kebijakan akuntansi atas pengukuran instrumen keuangan.

Simpanan merupakan liabilitas kepada nasabah dalam bentuk giro, tabungan dan deposito berjangka.

Giro merupakan simpanan nasabah yang dapat digunakan sebagai alat pembayaran, yang penarikannya dapat dilakukan setiap saat melalui cek atau dengan cara pemindahbukuan dengan bilyet giro atau sarana perintah pembayaran lainnya.

PT SINAR MAS MULTIARTHA Tbk DAN ENTITAS ANAK
Catatan atas Laporan Keuangan Konsolidasian
Untuk Tahun-tahun yang Berakhir 31 Desember 2020 dan 2019
(Angka-angka Disajikan dalam Jutaan Rupiah, kecuali Dinyatakan Lain)

Tabungan merupakan simpanan nasabah yang penarikannya hanya dapat dilakukan sesuai dengan syarat tertentu yang disepakati pada saat pembukaan rekening tabungan. Penarikan atas tabungan tidak dapat dilakukan dengan menggunakan cek atau instrumen sejenis, tetapi menggunakan formulir penarikan tersendiri yang hanya berlaku di bank yang bersangkutan dan/atau menggunakan kartu Anjungan Tunai Mandiri (ATM).

Deposito berjangka merupakan simpanan nasabah yang penarikannya hanya dapat dilakukan pada saat jatuh tempo sesuai dengan jangka waktu yang disepakati dengan nasabah pada saat penempatannya, dimana nasabah akan dikenakan penalti apabila melakukan penarikan sebelum tanggal jatuh temponya.

Simpanan termasuk simpanan syariah dan investasi tidak terikat yang terdiri dari:

- Tabungan dan giro wadiah merupakan titipan dana dalam bentuk tabungan dan giro dimana pemilik dana mendapatkan pendapatan bonus.
- Investasi tidak terikat dalam bentuk giro, tabungan dan deposito berjangka mudharabah merupakan simpanan dana pelanggan yang memberikan pemilik dana imbalan bagi hasil dari pendapatan unit syariah atas penggunaan dana tersebut sesuai dengan nisbah yang ditetapkan dan disetujui sebelumnya.

Simpanan dari bank lain merupakan liabilitas kepada bank lain dalam bentuk giro, *call money* kurang dari atau sampai dengan 90 hari, dan deposito berjangka dengan periode jatuh tempo menurut perjanjian masing-masing.

z. Kontrak Asuransi dan Investasi

Kontrak dengan pemegang polis diklasifikasikan baik sebagai kontrak asuransi atau kontrak investasi tergantung pada tingkat dari risiko asuransi yang dipindahkan. Risiko asuransi adalah risiko yang terlebih dahulu ada, selain risiko keuangan, dipindahkan dari pemegang kontrak kepada penerbit kontrak. Pada kasus dimana perlindungan asuransi yang signifikan disediakan, kontrak digolongkan sebagai kontrak asuransi. Kontrak yang memindahkan risiko keuangan tapi tidak risiko asuransi yang signifikan diklasifikasikan sebagai kontrak investasi, dan dihitung sebagai utang kepada pemegang polis, sama dengan jumlah yang diterima oleh Grup dan pengembalian di atasnya.

Manajemen meninjau berbagai produk yang sesuai dengan kriteria yang ditentukan diatas untuk menentukan klasifikasi dari kontrak baik sebagai asuransi atau portofolio investasi dari penerbit kontrak.

Setelah kontrak memenuhi syarat sebagai kontrak asuransi, maka tetap sebagai kontrak asuransi sampai semua hak dan kewajiban habis atau kadaluwarsa. Oleh karena itu, kontrak asuransi tidak diklasifikasi ulang sebagai kontrak investasi selama masih berlaku bahkan jika risiko asuransi telah dihapus.

Durasi singkat kontrak asuransi adalah kontrak asuransi yang tidak mempunyai komponen deposit dan menyediakan perlindungan selama 12 bulan atau kurang dan khususnya memberikan penanggung hak untuk membatalkan atau mengatur perlindungan pada saat kontrak habis.

PT SINAR MAS MULTIARTHA Tbk DAN ENTITAS ANAK
Catatan atas Laporan Keuangan Konsolidasian
Untuk Tahun-tahun yang Berakhir 31 Desember 2020 dan 2019
(Angka-angka Disajikan dalam Jutaan Rupiah, kecuali Dinyatakan Lain)

aa. Reasuransi

Grup mereasuransikan polis-polis yang nilai pertanggungannya melebihi retensi sendiri kepada perusahaan-perusahaan reasuransi. Jumlah premi yang dibayarkan atau porsi premi untuk transaksi reasuransi diakui berdasarkan perjanjian reasuransi dalam proporsi terhadap perlindungan yang diterima. Premi reasuransi dicatat sebagai pengurang premi bruto. Klaim reasuransi dicatat sebagai pengurang klaim bruto.

Grup tidak diperbolehkan saling hapus antara:

- a. aset reasuransi dan utang asuransi terkait; atau
- b. pendapatan atau beban dari kontrak reasuransi dan beban atau pendapatan dari kontrak asuransi terkait.

Aset reasuransi terdiri dari piutang reasuransi dan premi reasuransi yang ditangguhkan dan pemulihan estimasi klaim dari reasuransi. Berdasarkan perjanjian kontrak reasuransi, Grup memiliki hak untuk mengakui aset reasuransi atas premi reasuransi yang ditangguhkan dan pemulihan estimasi klaim dari reasuransi walaupun belum jatuh tempo. Kelebihan penerimaan dari aset reasuransi atas premi reasuransi yang ditangguhkan dan pemulihan estimasi klaim dari reasuransi dengan yang aktual, jika ada, dicatat sebagai kelebihan deposit untuk reasuransi dan disajikan sebagai liabilitas reasuransi.

Aset reasuransi ditelaah untuk penurunan nilai pada setiap tanggal pelaporan, atau lebih sering, ketika terdapat indikasi penurunan nilai selama tahun pelaporan. Penurunan nilai terjadi ketika terdapat bukti obyektif sebagai akibat dari suatu peristiwa yang terjadi setelah pengakuan awal aset reasuransi bahwa Grup tidak dapat menerima seluruh jumlah tercatat karena berdasarkan ketentuan kontrak dan hal tersebut memiliki dampak yang dapat diukur dengan andal yang akan mempengaruhi jumlah yang akan diterima oleh Grup dari reasuradur. Kerugian penurunan nilai dicatat dalam laba rugi.

Keuntungan atau kerugian membeli reasuransi diakui dalam laba rugi segera pada tanggal pembelian dan tidak diamortisasi.

Perjanjian reasuransi tidak membebaskan Perusahaan dari kewajiban kepada pemegang polis.

bb. Liabilitas Manfaat Polis Masa Depan

Liabilitas manfaat polis masa depan adalah nilai sekarang estimasi manfaat polis masa depan yang akan dibayar kepada pemegang polis, dikurangi dengan nilai sekarang dari estimasi premi masa depan yang akan diterima dari pemegang polis dan diakui pada saat pengakuan pendapatan premi. Liabilitas manfaat polis masa depan dinyatakan dalam laporan posisi keuangan berdasarkan perhitungan aktuarial. Kenaikan (penurunan) liabilitas manfaat polis masa depan diakui sebagai beban (pendapatan) dalam laba rugi.

cc. Pinjaman Diterima dan Surat Berharga yang Diterbitkan

Pinjaman yang diterima dan surat berharga yang diterbitkan diukur pada biaya perolehan diamortisasi menggunakan metode suku bunga efektif. Biaya transaksi yang dapat diatribusikan secara langsung dengan nilai perolehan pinjaman yang diterima dan surat berharga yang diterbitkan dikurangkan dari jumlah pinjaman yang diterima dan surat berharga yang diterbitkan.

dd. Kontrak Jaminan Keuangan dan Tagihan Komitmen Lainnya

Kontrak jaminan keuangan adalah kontrak yang mengharuskan penerbit untuk melakukan pembayaran kepada pemegang kontrak atas kerugian yang terjadi karena debitur tertentu gagal untuk melakukan pembayaran pada saat jatuh tempo, sesuai dengan ketentuan dari instrumen utang. Jaminan keuangan tersebut diberikan oleh Grup kepada bank, lembaga keuangan dan badan-badan lainnya atas nama debitur untuk menjamin kredit dan fasilitas-fasilitas perbankan lainnya dan penyediaan dana yang belum ditarik.

Pengakuan awal jaminan keuangan dalam laporan keuangan adalah sebesar nilai wajar pada saat jaminan diberikan. Nilai wajar jaminan keuangan pada saat berlakunya transaksi pada umumnya sama dengan premi yang diterima karena diberikan dengan syarat dan kondisi normal dan nilai wajar awal diamortisasi sepanjang umur jaminan keuangan.

Setelah pengakuan awal kontrak, jaminan keuangan dicatat pada nilai yang lebih tinggi antara biaya perolehan diamortisasi dengan nilai kini pembayaran yang diharapkan akan terjadi (ketika pembayaran atas jaminan menjadi besar kemungkinan terjadinya), dan selisihnya dibebankan sebagai beban operasional lainnya pada laba rugi.

ee. Biaya Emisi Saham

Biaya emisi saham disajikan sebagai pengurang akun tambahan modal disetor dan tidak diamortisasi.

ff. Pengakuan Pendapatan dan Beban

1. Pengakuan Pendapatan Bunga, Beban Bunga, Pendapatan Syariah dan Bagi Hasil Syariah

Pendapatan dan Beban Bunga

Pendapatan dan beban bunga untuk semua instrumen keuangan diakui dalam laba rugi secara akrual dengan menggunakan metode suku bunga efektif.

Pendapatan dan Beban/Bagi Hasil Syariah

Pendapatan syariah terdiri dari keuntungan murabahah, pendapatan ijarah muntahiyah bittamlik (sewa), dan bagi hasil pembiayaan mudharabah.

Keuntungan murabahah dan pendapatan ijarah muntahiyah bittamlik diakui selama periode akad berdasarkan konsep akrual. Pendapatan bagi hasil pembiayaan mudharabah diakui pada saat diterima atau dalam periode terjadinya hak bagi hasil sesuai porsi bagi hasil (nisbah) yang disepakati.

Beban berdasarkan prinsip syariah terdiri dari beban bagi hasil mudharabah, beban bonus wadiah dan beban bagi hasil Sertifikat Investasi Mudharabah Antar Bank Syariah.

2. Pengakuan Pendapatan dan Beban *Underwriting* Asuransi

Pengakuan Pendapatan Premi

Premi dari kontrak asuransi dan reasuransi jangka pendek diakui sebagai pendapatan sesuai periode polis (kontrak) berdasarkan proporsi jumlah proteksi yang diberikan. Premi dari polis bersama diakui sebesar pangsa premi Grup. Premi hak reasuradur diakui sebagai premi asuransi selama periode kontrak reasuransi secara proporsional dengan proteksi yang diperoleh.

PT SINAR MAS MULTIARTHA Tbk DAN ENTITAS ANAK
Catatan atas Laporan Keuangan Konsolidasian
Untuk Tahun-tahun yang Berakhir 31 Desember 2020 dan 2019
(Angka-angka Disajikan dalam Jutaan Rupiah, kecuali Dinyatakan Lain)

Premi belum merupakan pendapatan dari kontrak asuransi jangka pendek ditentukan untuk masing-masing jenis pertanggungan dihitung berdasarkan premi neto sesuai dengan proporsi jumlah hari sampai dengan polis berakhir (proporsional harian).

Kenaikan atau penurunan premi yang belum merupakan pendapatan adalah selisih antara saldo premi yang belum merupakan pendapatan tahun berjalan dan tahun lalu.

Premi kontrak asuransi jangka panjang diakui sebagai pendapatan pada saat jatuh tempo dari pemegang polis.

Grup mereasuransikan sebagian risiko atas akseptasi pertanggungan yang diperoleh kepada perusahaan asuransi lain dan perusahaan reasuransi. Jumlah premi dibayar atau bagian premi atas transaksi reasuransi prospektif diakui sebagai premi reasuransi sesuai periode kontrak reasuransi secara proporsional dengan proteksi yang diberikan. Pembayaran atau kewajiban atas transaksi reasuransi retrospektif diakui sebagai piutang reasuransi sebesar kewajiban yang dibukukan sehubungan kontrak reasuransi tersebut.

Pengakuan Beban Klaim

Beban klaim meliputi klaim disetujui (*settled claims*), klaim dalam proses penyelesaian termasuk klaim yang terjadi namun belum dilaporkan dan beban penyelesaian klaim. Beban klaim tersebut diakui sebagai beban pada saat timbulnya kewajiban untuk memenuhi klaim. Bagian klaim reasuradur diakui dan dicatat sebagai pengurang beban klaim pada periode yang sama dengan periode pengakuan beban klaim. Hak subrogasi diakui sebagai pengurang beban klaim pada saat realisasi.

Jumlah klaim dalam proses penyelesaian (estimasi klaim) dihitung berdasarkan estimasi kerugian dari klaim yang pada tanggal laporan posisi keuangan konsolidasian masih dalam proses penyelesaian, termasuk klaim yang sudah terjadi namun belum dilaporkan. Perubahan dalam estimasi klaim diakui dalam laba rugi pada tahun terjadinya perubahan. Kenaikan (penurunan) estimasi klaim adalah selisih antara klaim tahun berjalan dengan tahun lalu.

3. Pengakuan Pendapatan Jasa Biro Administrasi Efek, Jasa Penjaminan Emisi Efek dan Jasa Perantara Pedagang Efek serta Jasa Manajer Investasi

Pendapatan atas jasa biro administrasi efek, jasa perantara pedagang efek yang diterima dari nasabah sebagai imbalan atas transaksi jual/beli efek yang dilakukan di bursa efek dan jasa penjaminan emisi efek diakui pada saat penyerahan jasa.

Pendapatan atas jasa manajer investasi diakui berdasarkan ketentuan yang disepakati dalam kontrak investasi kolektif.

4. Pengakuan Pendapatan dan Beban Lainnya

Provisi dan Komisi Terkait Instrumen Keuangan

Pendapatan dan beban provisi komisi yang terkait dengan perolehan instrumen keuangan yang terkait jangka waktu tertentu yang jumlahnya signifikan, dicatat sebagai bagian dari nilai wajar aset atau liabilitas keuangan dan diamortisasi sesuai dengan jangka waktunya dengan menggunakan suku bunga efektif.

PT SINAR MAS MULTIARTHA Tbk DAN ENTITAS ANAK
Catatan atas Laporan Keuangan Konsolidasian
Untuk Tahun-tahun yang Berakhir 31 Desember 2020 dan 2019
(Angka-angka Disajikan dalam Jutaan Rupiah, kecuali Dinyatakan Lain)

Provisi dan Komisi Lainnya

Provisi dan komisi lainnya yang tidak terkait dengan kegiatan perolehan instrumen keuangan dan jangka waktu tertentu yang jumlahnya signifikan, ditanggung dan diamortisasi menggunakan metode garis lurus sesuai dengan jangka waktu transaksi yang bersangkutan.

Pendapatan provisi dan komisi lainnya meliputi pendapatan yang tidak terkait dengan kredit, seperti jasa *banca assurance*, pendapatan sebagai pemimpin sindikasi, pendapatan terkait dengan ekspor impor dan bank garansi, diakui sebagai pendapatan pada saat jasa diberikan.

Beban komisi

Komisi yang diberikan kepada pialang asuransi, agen dan perusahaan asuransi lain sehubungan dengan penutupan pertanggungan dicatat sebagai beban komisi, sedangkan komisi yang diperoleh dari transaksi reasuransi dicatat sebagai pendapatan komisi, dan diakui dalam laba rugi pada saat terjadinya.

Pendapatan dan Beban Lainnya

Pendapatan dari aset untuk disewakan (pendapatan sewa operasi) dibukukan dengan menggunakan metode garis lurus selama masa periode sewa (Catatan 2k).

Pendapatan administrasi yang terjadi sehubungan dengan transaksi sewa, pembiayaan multiguna dan pembiayaan modal kerja skema anjak piutang masing-masing diakui pada saat terjadinya.

Pendapatan dan beban lainnya masing-masing diakui pada saat terjadinya sesuai dengan masa manfaatnya (*accrual basis*).

gg. Imbalan Kerja

Liabilitas Imbalan kerja jangka pendek

Imbalan kerja jangka pendek diakui sebesar jumlah yang tak-terdiskonto sebagai liabilitas pada laporan posisi keuangan konsolidasian setelah dikurangi dengan jumlah yang telah dibayar dan sebagai beban dalam laba rugi.

Liabilitas Imbalan kerja jangka panjang

Liabilitas imbalan kerja jangka panjang merupakan imbalan pasca-kerja manfaat pasti yang dibentuk tanpa pendanaan khusus dan didasarkan pada masa kerja dan jumlah penghasilan karyawan pada saat pensiun yang dihitung menggunakan metode *Projected Unit Credit*. Pengukuran kembali liabilitas imbalan pasti langsung diakui dalam laporan posisi keuangan konsolidasian dan penghasilan komprehensif lain pada periode terjadinya dan tidak akan direklasifikasi ke laba rugi, namun menjadi bagian dari saldo laba. Biaya liabilitas imbalan pasti lainnya terkait dengan program imbalan pasti diakui dalam laba rugi.

hh. Pajak Penghasilan

Pajak Kini

Pajak kini ditentukan berdasarkan laba kena pajak dalam tahun yang bersangkutan yang dihitung berdasarkan tarif pajak yang berlaku.

PT SINAR MAS MULTIARTHA Tbk DAN ENTITAS ANAK
Catatan atas Laporan Keuangan Konsolidasian
Untuk Tahun-tahun yang Berakhir 31 Desember 2020 dan 2019
(Angka-angka Disajikan dalam Jutaan Rupiah, kecuali Dinyatakan Lain)

Pajak Tangguhan

Pajak tangguhan diakui sebagai liabilitas jika terdapat perbedaan temporer kena pajak yang timbul dari perbedaan antara dasar pengenaan pajak aset dan liabilitas dengan jumlah tercatatnya pada tanggal pelaporan.

Aset pajak tangguhan diakui untuk seluruh perbedaan temporer yang dapat dikurangkan dan rugi fiskal yang dapat dikompensasikan. Aset pajak tangguhan diakui dan direviu pada setiap tanggal pelaporan atau diturunkan jumlah tercatatnya, sepanjang kemungkinan besar laba kena pajak tersedia untuk pemanfaatan perbedaan temporer yang dapat dikurangkan dan rugi fiskal yang dapat dikompensasikan.

Aset dan liabilitas pajak tangguhan diukur dengan menggunakan tarif pajak yang diharapkan berlaku ketika aset dipulihkan atau liabilitas diselesaikan, berdasarkan tarif pajak (atau peraturan pajak) yang telah berlaku atau secara substantif telah berlaku pada tanggal pelaporan.

Aset pajak tangguhan dan liabilitas pajak tangguhan saling hapus jika dan hanya jika, terdapat hak yang dipaksakan secara hukum untuk melakukan saling hapus aset pajak kini terhadap liabilitas pajak kini dan pajak tangguhan tersebut terkait dengan entitas kena pajak yang sama dan dikenakan oleh otoritas perpajakan yang sama.

ii. Distribusi Dividen

Distribusi dividen kepada pemegang saham Perusahaan diakui sebagai liabilitas dalam laporan keuangan konsolidasian dalam periode saat dividen tersebut disetujui oleh pemegang saham Perusahaan.

jj. Laba Per Saham

Laba per saham dasar dihitung dengan membagi laba bersih yang dapat diatribusikan kepada pemilik entitas induk dengan jumlah rata-rata tertimbang saham yang beredar pada tahun yang bersangkutan.

kk. Informasi Segmen

Informasi segmen disusun sesuai dengan kebijakan akuntansi yang dianut dalam penyusunan dan penyajian laporan keuangan konsolidasian.

Segmen operasi diidentifikasi berdasarkan laporan internal komponen-komponen Grup yang secara berkala dilaporkan kepada pengambil keputusan operasional dalam rangka alokasi sumber daya ke dalam segmen dan penilaian kinerja Grup.

II. Provisi

Provisi diakui jika Grup mempunyai liabilitas kini (hukum maupun konstruktif) sebagai akibat peristiwa masa lalu, yang memungkinkan Grup harus menyelesaikan kewajiban tersebut dan estimasi yang andal mengenai jumlah liabilitas tersebut dapat dibuat.

Jumlah yang diakui sebagai provisi adalah hasil estimasi terbaik pengeluaran yang diperlukan untuk menyelesaikan kewajiban kini pada tanggal pelaporan, dengan mempertimbangkan risiko dan ketidakpastian terkait kewajiban tersebut.

PT SINAR MAS MULTIARTHA Tbk DAN ENTITAS ANAK
Catatan atas Laporan Keuangan Konsolidasian
Untuk Tahun-tahun yang Berakhir 31 Desember 2020 dan 2019
(Angka-angka Disajikan dalam Jutaan Rupiah, kecuali Dinyatakan Lain)

mm. Peristiwa Setelah Periode Pelaporan

Peristiwa-peristiwa yang terjadi setelah periode pelaporan yang menyediakan tambahan informasi mengenai posisi keuangan Perusahaan pada tanggal laporan posisi keuangan (peristiwa penyesuaian), jika ada, telah tercermin dalam laporan keuangan. Peristiwa-peristiwa yang terjadi setelah periode pelaporan yang tidak memerlukan penyesuaian (peristiwa non-penyesuaian), apabila jumlahnya material, telah diungkapkan dalam laporan keuangan.

3. Penggunaan Estimasi, Pertimbangan dan Asumsi Manajemen

Dalam penerapan kebijakan akuntansi Grup, seperti yang diungkapkan dalam Catatan 2 pada laporan keuangan konsolidasian, manajemen harus membuat estimasi, pertimbangan, dan asumsi atas nilai tercatat aset dan liabilitas yang tidak tersedia oleh sumber-sumber lain. Estimasi dan asumsi tersebut, berdasarkan pengalaman historis dan faktor lain yang dipertimbangkan relevan.

Manajemen berkeyakinan bahwa pengungkapan berikut telah mencakup ikhtisar estimasi, pertimbangan dan asumsi signifikan yang dibuat oleh manajemen, yang berpengaruh terhadap jumlah-jumlah yang dilaporkan serta pengungkapan dalam laporan keuangan konsolidasian.

Pertimbangan

Pertimbangan-pertimbangan berikut dibuat oleh manajemen dalam proses penerapan kebijakan akuntansi Grup yang memiliki dampak yang paling signifikan terhadap jumlah-jumlah yang diakui dalam laporan keuangan konsolidasian:

a. Mata Uang Fungsional

Dalam proses penerapan kebijakan akuntansi Grup, manajemen telah membuat pertimbangan untuk menentukan mata uang fungsional entitas anak luar negeri.

Mata uang fungsional Perusahaan dan entitas anak adalah mata uang lingkungan ekonomi utama dimana masing-masing entitas beroperasi. Mata uang tersebut adalah yang paling mempengaruhi harga jual barang dan jasa, dan mata uang dari negara yang kekuatan persaingan dan peraturannya sebagian besar menentukan harga jual barang dan jasa entitas, dan merupakan mata uang yang mana dana dari aktivitas pendanaan dihasilkan.

b. Klasifikasi Aset Keuangan dan Liabilitas Keuangan

Grup menentukan klasifikasi aset dan liabilitas tertentu sebagai aset keuangan dan liabilitas keuangan dengan menilai apakah aset dan liabilitas tersebut memenuhi kriteria yang ditetapkan dalam PSAK No. 71 (sebelum 1 Januari 2020: PSAK No. 55). Aset keuangan dan liabilitas keuangan dicatat sesuai dengan kebijakan akuntansi Grup sebagaimana diungkapkan dalam Catatan 2.

c. Aset Keuangan yang Tidak Memiliki Kuotasi Harga di Pasar yang Aktif

Grup mengukur seluruh aset keuangan berupa investasi dalam instrumen ekuitas pada nilai wajarnya. Akan tetapi, pada keadaan terbatas, biaya perolehan dapat merupakan estimasi nilai wajar yang tepat. Hal tersebut dapat terjadi jika informasi yang terkini tidak tersedia untuk mengukur nilai wajar, atau terdapat rentang kemungkinan yang cukup besar atas nilai wajar, dimana biaya perolehan yang merupakan estimasi terbaik nilai wajar berada dalam rentang tersebut.

PT SINAR MAS MULTIARTHA Tbk DAN ENTITAS ANAK
Catatan atas Laporan Keuangan Konsolidasian
Untuk Tahun-tahun yang Berakhir 31 Desember 2020 dan 2019
(Angka-angka Disajikan dalam Jutaan Rupiah, kecuali Dinyatakan Lain)

Pada tanggal 31 Desember 2020, manajemen Grup memutuskan untuk mengukur investasi dalam saham tertentu pada Catatan 17 pada biaya perolehan.

d. Cadangan Kerugian Penurunan Nilai

Sebelum 1 Januari 2020

Cadangan kerugian penurunan nilai dipelihara pada jumlah yang menurut manajemen adalah memadai untuk menutup kemungkinan tidak tertagihnya aset keuangan. Pada setiap tanggal laporan posisi keuangan konsolidasian, Grup secara spesifik menelaah apakah telah terdapat bukti obyektif bahwa suatu aset keuangan telah mengalami penurunan nilai (tidak tertagih).

Cadangan yang dibentuk adalah berdasarkan pengalaman penagihan masa lalu dan faktor-faktor lainnya yang mungkin mempengaruhi kolektibilitas, antara lain kemungkinan kesulitan likuiditas atau kesulitan keuangan yang signifikan yang dialami oleh debitur atau penundaan pembayaran yang signifikan.

Jika terdapat bukti obyektif penurunan nilai, maka saat dan besaran jumlah yang dapat ditagih diestimasi berdasarkan pengalaman kerugian masa lalu. Cadangan kerugian penurunan nilai dibentuk atas akun-akun yang diidentifikasi secara spesifik telah mengalami penurunan nilai. Akun pinjaman yang diberikan dan piutang dihapusbukkan berdasarkan keputusan manajemen bahwa aset keuangan tersebut tidak dapat ditagih atau direalisasi meskipun segala cara dan tindakan telah dilaksanakan. Suatu evaluasi atas piutang, yang bertujuan untuk mengidentifikasi jumlah cadangan yang harus dibentuk, dilakukan secara berkala sepanjang tahun. Oleh karena itu, saat dan besaran jumlah cadangan kerugian penurunan nilai yang tercatat pada setiap periode dapat berbeda tergantung pada pertimbangan dan estimasi yang digunakan.

Sejak 1 Januari 2020

Pada setiap tanggal laporan posisi keuangan, Grup menilai apakah risiko kredit atas instrumen keuangan telah meningkat secara signifikan sejak pengakuan awal. Ketika melakukan penilaian tersebut, Grup mempertimbangkan perubahan risiko gagal bayar yang terjadi selama umur instrumen keuangan. Dalam melakukan penilaian tersebut, Grup membandingkan risiko gagal bayar yang terjadi pada tanggal pelaporan dengan risiko gagal bayar pada saat pengakuan awal, serta mempertimbangkan informasi, termasuk informasi masa lalu, kondisi saat ini, dan informasi bersifat perkiraan masa depan (forward-looking), yang wajar dan terdukung yang tersedia tanpa biaya atau upaya berlebihan.

Grup mengukur cadangan kerugian sepanjang umurnya, jika risiko kredit atas instrumen keuangan tersebut telah meningkat secara signifikan sejak pengakuan awal, jika tidak, maka Grup mengukur cadangan kerugian untuk instrumen keuangan tersebut sejumlah kerugian kredit ekspektasian 12 bulan. Suatu evaluasi yang bertujuan untuk mengidentifikasi jumlah cadangan kerugian ekspektasian yang harus dibentuk, dilakukan secara berkala pada setiap periode pelaporan. Oleh karena itu, saat dan besaran jumlah cadangan kerugian ekspektasian yang tercatat pada setiap periode dapat berbeda tergantung pada pertimbangan atas informasi yang tersedia atau berlaku pada saat itu.

PT SINAR MAS MULTIARTHA Tbk DAN ENTITAS ANAK
Catatan atas Laporan Keuangan Konsolidasian
Untuk Tahun-tahun yang Berakhir 31 Desember 2020 dan 2019
(Angka-angka Disajikan dalam Jutaan Rupiah, kecuali Dinyatakan Lain)

Nilai tercatat aset keuangan Grup dalam kategori aset keuangan pada biaya perolehan diamortisasi tanggal 31 Desember 2020 adalah sebagai berikut:

	<u>2020</u>
Kas dan bank	4.937.491
Investasi jangka pendek	
Penempatan pada Bank Indonesia dan Bank lain	1.903.775
Deposito berjangka	2.772.200
Efek-efek	2.871.514
Piutang pembiayaan konsumen - bersih	2.229.745
Piutang Pembiayaan Modal Kerja	
Skema Anjak Piutang	3.700.987
Piutang perusahaan efek	976.673
Piutang lain-lain - bersih	1.476.148
Kredit yang diberikan- bersih	18.878.373
Tagihan akseptasi - bersih	153.577
Aset lain-lain	<u>94.103</u>
Jumlah	<u><u>39.994.586</u></u>

Nilai tercatat aset keuangan Grup dalam kategori pinjaman diberikan dan piutang dan dimiliki hingga jatuh tempo pada tanggal 31 Desember 2019 adalah sebagai berikut:

	<u>2019</u>
<i>Dimiliki hingga jatuh tempo</i>	
Investasi jangka pendek	
Penempatan pada Bank Indonesia dan Bank lain	915.301
Efek-efek	<u>3.370.663</u>
Jumlah	<u><u>4.285.964</u></u>
<i>Pinjaman yang diberikan dan piutang</i>	
Kas dan bank	3.563.777
Investasi jangka pendek	
Penempatan pada bank lain	138.825
Deposito berjangka	2.685.608
Efek-efek - pinjaman dan piutang	2.484.975
Piutang pembiayaan konsumen - bersih	2.783.341
Tagihan anjak piutang - bersih	3.996.536
Piutang perusahaan efek	503.637
Piutang lain-lain - bersih	906.526
Kredit yang diberikan - bersih	21.314.497
Tagihan akseptasi - bersih	265.212
Aset lain-lain	<u>82.157</u>
Jumlah	<u><u>38.725.091</u></u>
Jumlah	<u><u>43.011.055</u></u>

PT SINAR MAS MULTIARTHA Tbk DAN ENTITAS ANAK
Catatan atas Laporan Keuangan Konsolidasian
Untuk Tahun-tahun yang Berakhir 31 Desember 2020 dan 2019
(Angka-angka Disajikan dalam Jutaan Rupiah, kecuali Dinyatakan Lain)

e. Komitmen Sewa

Komitmen Sewa - Grup Sebagai Penyewa

Grup telah menandatangani sejumlah perjanjian sewa ruangan, kendaraan, mesin dan peralatan. Grup menentukan bahwa sewa tersebut memenuhi kriteria pengakuan dan pengukuran aset hak-guna dan liabilitas sewa sesuai dengan PSAK No. 73, Sewa.

Komitmen Sewa Operasi - Grup Sebagai Pesewa

Grup telah menandatangani sejumlah perjanjian sewa ruangan. Grup menentukan bahwa sewa tersebut adalah sewa operasi karena Grup menanggung secara signifikan seluruh risiko dan manfaat dari kepemilikan aset-aset tersebut.

f. Pajak Penghasilan

Pertimbangan yang signifikan dibutuhkan untuk menentukan jumlah pajak penghasilan. Terdapat sejumlah transaksi dan perhitungan yang menimbulkan ketidakpastian penentuan jumlah pajak penghasilan karena interpretasi atas peraturan pajak yang berbeda. Jika hasil pemeriksaan pajak berbeda dengan jumlah yang sebelumnya telah dibukukan, maka selisih tersebut akan berdampak terhadap aset dan liabilitas pajak kini dan tanggungan dalam periode dimana hasil pemeriksaan tersebut terjadi.

Estimasi dan Asumsi

Asumsi utama mengenai masa depan dan sumber utama lain dalam mengestimasi ketidakpastian pada tanggal pelaporan yang mempunyai risiko signifikan yang dapat menyebabkan penyesuaian material terhadap nilai tercatat aset dan liabilitas dalam periode berikutnya diungkapkan di bawah ini. Grup mendasarkan asumsi dan estimasi pada parameter yang tersedia saat laporan keuangan konsolidasian disusun. Kondisi yang ada dan asumsi mengenai perkembangan masa depan dapat berubah karena perubahan situasi pasar yang berada di luar kendali Grup. Perubahan tersebut tercermin dalam asumsi ketika keadaan tersebut terjadi:

a. Nilai Wajar Aset Keuangan dan Liabilitas Keuangan

Standar Akuntansi Keuangan di Indonesia mensyaratkan pengukuran aset keuangan dan liabilitas keuangan tertentu pada nilai wajarnya, dan penyajian ini mengharuskan penggunaan estimasi. Komponen pengukuran nilai wajar yang signifikan ditentukan berdasarkan bukti-bukti obyektif yang dapat diverifikasi (seperti nilai tukar, suku bunga), sedangkan saat dan besaran perubahan nilai wajar dapat menjadi berbeda karena penggunaan metode penilaian yang berbeda.

Nilai wajar aset keuangan dan liabilitas keuangan diungkapkan pada Catatan 52.

b. Estimasi Masa Manfaat Properti Investasi dan Aset Tetap

Masa manfaat dari masing-masing properti investasi dan aset tetap Grup diestimasi berdasarkan jangka waktu aset tersebut diharapkan tersedia untuk digunakan. Estimasi tersebut didasarkan pada penilaian kolektif berdasarkan bidang usaha yang sama, evaluasi teknis internal dan pengalaman dengan aset sejenis. Estimasi masa manfaat setiap aset ditelaah secara berkala dan diperbarui jika estimasi berbeda dari perkiraan sebelumnya yang disebabkan karena pemakaian, usang secara teknis atau komersial serta keterbatasan hak atau pembatasan lainnya terhadap penggunaan aset. Dengan demikian, hasil operasi di masa mendatang mungkin dapat terpengaruh secara signifikan oleh perubahan dalam jumlah dan waktu terjadinya biaya karena perubahan yang disebabkan oleh faktor-faktor yang disebutkan di atas. Penurunan estimasi masa manfaat ekonomis setiap aset tetap akan menyebabkan kenaikan beban penyusutan dan penurunan nilai tercatat aset tetap.

Nilai tercatat properti investasi dan aset tetap diungkapkan pada Catatan 18 dan 19.

c. Penilaian Aset Reasuransi dan Liabilitas Kontrak Asuransi

Estimasi Liabilitas Klaim

Cadangan klaim yang sudah dilaporkan dibentuk berdasarkan estimasi pembayaran klaim di masa datang dengan menggunakan fakta-fakta yang tersedia pada saat cadangan ditetapkan.

Cadangan atas klaim yang sudah terjadi namun belum dilaporkan dibentuk dengan menggunakan metode perhitungan yang berlaku umum di Indonesia. Asumsi utama yang mendasari metode tersebut adalah pengalaman klaim masa lalu dan tingkat diskonto.

Manfaat Polis Masa Depan

Penentuan liabilitas manfaat polis masa depan dipengaruhi oleh asumsi tertentu yang digunakan aktuaris dalam menghitung jumlah tersebut, mencakup, antara lain, rasio klaim, tingkat pembatalan polis, rasio biaya, inflasi dan tingkat diskonto.

Aset Reasuransi

Aset yang timbul dari kontrak reasuransi juga dihitung dengan menggunakan metode yang sama dengan liabilitas kontrak asuransi. Selain itu, pemulihan aset ini dinilai secara periodik untuk memastikan bahwa jumlahnya mencerminkan jumlah yang pada akhirnya akan diterima, mempertimbangkan faktor-faktor seperti *counterparty* dan risiko kredit. Penurunan nilai diakui di mana terdapat bukti objektif bahwa Perusahaan tidak dapat menerima jumlah yang terutang untuk itu dan jumlah ini dapat diukur secara andal.

Pengujian Kecukupan Liabilitas

Pada tanggal pelaporan, keseluruhan jumlah liabilitas asuransi yang dicatat meliputi cadangan premi dan cadangan klaim, telah dilakukan pengujian kecukupan liabilitas dengan menggunakan perhitungan teknik aktuarial yang menggunakan asumsi dan estimasi aktuarial masa depan. Manajemen meyakini bahwa hasil tes kecukupan liabilitas pada tanggal pelaporan telah memadai.

PT SINAR MAS MULTIARTHA Tbk DAN ENTITAS ANAK
Catatan atas Laporan Keuangan Konsolidasian
Untuk Tahun-tahun yang Berakhir 31 Desember 2020 dan 2019
(Angka-angka Disajikan dalam Jutaan Rupiah, kecuali Dinyatakan Lain)

d. Imbalan Kerja Jangka Panjang

Penentuan liabilitas imbalan kerja jangka panjang dipengaruhi oleh asumsi tertentu yang digunakan oleh aktuaris dalam menghitung jumlah tersebut. Asumsi-asumsi tersebut dijelaskan dalam Catatan 47 dan mencakup, antara lain, tingkat kenaikan gaji, dan tingkat diskonto yang ditentukan dengan mengacu pada imbal atas bunga obligasi pemerintah dalam mata uang yang sama dengan mata uang pembayaran imbalan dan memiliki jangka waktu yang mendekati estimasi jangka waktu liabilitas imbalan kerja jangka panjang tersebut. Hasil aktual yang berbeda dengan asumsi Grup dibukukan pada penghasilan komprehensif lain dan dengan demikian, berdampak pada jumlah penghasilan komprehensif lain yang diakui dan liabilitas yang tercatat pada periode-periode mendatang. Manajemen berkeyakinan bahwa asumsi-asumsi yang digunakan adalah tepat dan wajar, namun demikian, perbedaan signifikan pada hasil aktual, atau perubahan signifikan dalam asumsi-asumsi tersebut dapat berdampak signifikan pada jumlah liabilitas imbalan kerja jangka panjang.

Nilai tercatat liabilitas imbalan kerja jangka panjang diungkapkan pada Catatan 47

e. Aset Pajak Tangguhan

Aset pajak tanggungan diakui untuk semua perbedaan temporer antara nilai tercatat aset dan liabilitas pada laporan keuangan dengan dasar pengenaan pajak jika kemungkinan besar jumlah laba kena pajak akan memadai untuk pemanfaatan perbedaan temporer yang diakui. Estimasi manajemen yang signifikan diperlukan untuk menentukan jumlah aset pajak tanggungan yang diakui berdasarkan kemungkinan waktu terealisasinya dan jumlah laba kena pajak pada masa mendatang serta strategi perencanaan pajak masa depan.

Nilai tercatat aset pajak tanggungan diungkapkan pada Catatan 48

f. Penurunan Nilai Aset Non-Keuangan

Penelaahan atas penurunan nilai dilakukan apabila terdapat indikasi penurunan nilai aset tertentu. Penentuan nilai wajar aset membutuhkan estimasi arus kas yang diharapkan akan dihasilkan dari pemakaian berkelanjutan dan pelepasan akhir atas aset tersebut. Perubahan signifikan dalam asumsi-asumsi yang digunakan untuk menentukan nilai wajar dapat berdampak signifikan pada nilai terpulihkan dan jumlah kerugian penurunan nilai yang terjadi mungkin berdampak material pada hasil operasi Grup.

Nilai tercatat aset non-keuangan berupa investasi dalam saham yang diukur pada nilai wajar melalui penghasilan komprehensif lain (2019: pada biaya perolehan), properti investasi, aset tetap dan agunan yang diambil alih masing-masing diungkapkan pada Catatan 17, 18, 19 dan 20.

4. Kas dan Bank

Terdiri dari:

	2020	2019
Kas		
Rupiah	492.045	530.631
Mata uang asing (Catatan 51)	139.695	86.459
Jumlah	631.740	617.090

PT SINAR MAS MULTIARTHA Tbk DAN ENTITAS ANAK
Catatan atas Laporan Keuangan Konsolidasian
Untuk Tahun-tahun yang Berakhir 31 Desember 2020 dan 2019
(Angka-angka Disajikan dalam Jutaan Rupiah, kecuali Dinyatakan Lain)

	2020	2019
Bank		
Pihak ketiga		
Rupiah		
PT Bank Central Asia Tbk	234.546	120.099
PT Bank Maybank Indonesia Tbk	112.802	35.384
PT Bank CIMB Niaga Tbk	58.782	12.062
PT Bank Mega Tbk	46.076	31.193
PT Bank Permata Tbk	20.803	20.460
PT Bank Negara Indonesia (Persero) Tbk	16.742	11.640
PT Bank Mandiri (Persero) Tbk	9.655	3.987
Standard Chartered Bank, Indonesia	7.675	5.423
PT Bank J Trust Indonesia Tbk	5.410	53.238
PT Bank Syariah Mega Indonesia	2.981	18.270
PT Bank Rakyat Indonesia Tbk (Persero) Tbk	2.711	162.654
PT Bank ICBC Indonesia	2.167	9.662
PT Bank Mayapada Internasional Tbk	10	5.239
Lain-lain (saldo masing-masing dibawah Rp 5.000)	148.016	11.672
Jumlah	<u>668.376</u>	<u>500.983</u>
Mata uang asing (Catatan 51)		
Bank of America, Merrill Lynch, Amerika Serikat	799.554	18.193
PT Bank Mandiri (Persero) Tbk	325.945	23.688
Standard Chartered Bank, Amerika Serikat	279.298	20.923
Deutsche Bank Trust Company Americas, Amerika Serikat	189.353	18.315
PT Bank Central Asia Tbk	169.294	20.569
Deutsche Bank AG, Jerman	58.710	25.320
Bank of China, Jakarta	37.518	28.110
United Overseas Bank, United States	28.890	-
PT Bank CIMB Niaga Tbk	21.547	8.658
PT Bank Rakyat Indonesia (Persero) Tbk	17.790	22.845
PT Bank Maybank Indonesia Tbk	15.025	9.222
PT Bank Mega Tbk	11.620	-
OCBC, Singapura	9.164	10.193
PT Bank ICBC Indonesia	7.069	9.015
Aktif Bank, Euro	6.926	6.270
Banco De Sabadell SA, Spanyol	4.044	6.734
Sumitomo Mitsui Banking Corporation, Jepang	3.385	6.072
United Overseas Bank, Singapura	-	35.227
Bank of China, Australia	-	33.507
Lain-lain (saldo masing-masing dibawah Rp 5.000)	14.236	21.119
Jumlah	<u>1.999.368</u>	<u>323.980</u>
Jumlah	<u>2.667.744</u>	<u>824.963</u>
Giro pada Bank Indonesia		
Rupiah	1.470.607	1.742.347
Mata uang asing (Catatan 51)	152.460	318.246
Jumlah	<u>1.623.067</u>	<u>2.060.593</u>
Aset pemegang polis Unit link, wakallah dan Mudharabah		
Rupiah	426	5.115
Mata uang asing (Catatan 51)	15.439	56.016
Jumlah	<u>15.865</u>	<u>61.131</u>
Jumlah	<u>4.938.416</u>	<u>3.563.777</u>
Cadangan kerugian penurunan nilai	<u>(2.468)</u>	<u>-</u>
Jumlah	<u>4.935.948</u>	<u>3.563.777</u>

PT SINAR MAS MULTIARTHA Tbk DAN ENTITAS ANAK
Catatan atas Laporan Keuangan Konsolidasian
Untuk Tahun-tahun yang Berakhir 31 Desember 2020 dan 2019
(Angka-angka Disajikan dalam Jutaan Rupiah, kecuali Dinyatakan Lain)

Sesuai dengan ketentuan Bank Indonesia, BS, entitas anak, diwajibkan memiliki saldo giro minimum di Bank Indonesia untuk cadangan likuiditas sebesar persentase tertentu dari dana pihak ketiga baik dalam Rupiah maupun valuta asing.

Tidak terdapat saldo kas dan bank yang tidak dapat digunakan maupun dijaminan.

Rasio GWM untuk mata uang Rupiah dan mata uang asing pada tanggal 31 Desember 2020 dan 2019 adalah:

	2020	2019
GWM yang telah dibentuk		
Rupiah		
GWM Primer		
Konvensional dan syariah	4,34	-
Konvensional	3,95	6,62
Syariah	4,91	4,63
GWM Sekunder/PLM		
Konvensional	31,91	10,07
Mata uang asing		
Konvensional dan syariah	4,02	-
Konvensional	4,02	8,01

Mutasi cadangan kerugian penurunan nilai adalah sebagai berikut:

	2020			
	Tahap 1	Tahap 2	Tahap 3	Jumlah
Saldo awal tahun	-	-	-	-
Dampak penerapan awal PSAK No. 71 (Catatan 62)	1.989	-	-	1.989
Saldo penyesuaian awal tahun setelah dampak PSAK No. 71	1.989	-	-	1.989
Pemulihan tahun berjalan	479	-	-	479
Saldo akhir tahun	2.468	-	-	2.468

Manajemen berpendapat bahwa jumlah cadangan kerugian penurunan nilai untuk saldo bank pada tanggal 31 Desember 2020 adalah memadai untuk menutup kemungkinan kerugian saldo bank tersebut.

Pada tanggal 31 Desember 2019, tidak dibentuk cadangan kerugian penurunan nilai karena berdasarkan hasil penelaahan manajemen seluruh saldo bank dapat ditagih.

5. Efek yang Dibeli dengan Janji Jual Kembali

Pada tanggal 31 Desember 2020 dan 2019, efek-efek yang dibeli dengan janji jual kembali adalah sebagai berikut:

Jenis	Jangka waktu	Tanggal jatuh tempo	2020		
			Nilai nominal	Biaya diterima dimuka yang belum direalisasi	Nilai bersih
Rupiah					
FR0034	7 hari	5 Januari 2021	2.294.012	(954)	2.293.058
FR0035	7 hari	4 Januari 2021	2.293.745	(717)	2.293.028
Jumlah			4.587.757	(1.671)	4.586.086

PT SINAR MAS MULTIARTHA Tbk DAN ENTITAS ANAK
Catatan atas Laporan Keuangan Konsolidasian
Untuk Tahun-tahun yang Berakhir 31 Desember 2020 dan 2019
(Angka-angka Disajikan dalam Jutaan Rupiah, kecuali Dinyatakan Lain)

2019					
Jenis	Jangka waktu	Tanggal jatuh tempo	Nilai nominal	Biaya diterima dimuka yang belum direalisasi	Nilai bersih
Rupiah FR0063	91 hari	01-Jan-20	108.681	(16)	108.665

Manajemen berpendapat bahwa tidak terdapat penurunan nilai atas efek yang dibeli dengan janji jual kembali pada tanggal 31 Desember 2020 dan 2019.

6. Investasi Jangka Pendek

	2020	2019
Deposito berjangka	2.772.200	2.685.608
Penempatan pada Bank Indonesia dan bank lain	1.905.327	1.054.126
Aset pemegang polis unit link	30.065.497	32.494.284
Efek-efek	21.476.694	18.645.884
Jumlah	56.219.718	54.879.902
Cadangan kerugian penurunan nilai	(150.272)	(19.972)
Jumlah - bersih	56.069.446	54.859.930

Mutasi cadangan kerugian penurunan nilai investasi jangka pendek adalah sebagai berikut:

	2020	2019
Saldo awal tahun	19.972	39.462
Dampak penerapan awal PSAK No. 71 (Catatan 62)	4.567	-
Saldo penyesuaian awal tahun setelah dampak PSAK No. 71	24.539	39.462
Penambahan (pemulihan) tahun berjalan	125.733	(19.490)
Saldo akhir tahun	150.272	19.972

Manajemen berpendapat bahwa jumlah cadangan kerugian penurunan nilai investasi jangka pendek pada tanggal 31 Desember 2020 dan 2019 adalah cukup untuk menutup kemungkinan kerugian yang akan timbul akibat tidak tertagihnya investasi jangka pendek.

a. Deposito berjangka

	2020	2019
Pihak ketiga		
Bank		
Rupiah	2.396.760	2.370.245
Mata uang asing (Catatan 51)	329.680	270.899
Jumlah	2.726.440	2.641.144
PT Kliring Penjaminan Efek Indonesia	45.760	44.464
Jumlah	2.772.200	2.685.608

PT SINAR MAS MULTIARTHA Tbk DAN ENTITAS ANAK
Catatan atas Laporan Keuangan Konsolidasian
Untuk Tahun-tahun yang Berakhir 31 Desember 2020 dan 2019
(Angka-angka Disajikan dalam Jutaan Rupiah, kecuali Dinyatakan Lain)

Suku bunga per tahun deposito berjangka adalah sebagai berikut:

	<u>2020</u>	<u>2019</u>
Rupiah	0,00% - 8,50%	1,26% - 9,75%
Mata uang asing	0,00% - 2,25%	1% - 3,25%

Investasi jangka pendek dalam bentuk deposito berjangka termasuk deposito berjangka yang jatuh temponya lebih dari 3 (tiga) bulan dan deposito wajib untuk memenuhi ketentuan Menteri Keuangan Republik Indonesia atas nama Menteri Keuangan qq entitas anak, serta deposito SMS, entitas anak, pada PT Kliring Penjaminan Efek Indonesia.

Pada tanggal 31 Desember 2020 dan 2019, terdapat deposito berjangka Perusahaan yang dijadikan jaminan untuk pinjaman yang diterima (Catatan 32).

Pada tanggal 31 Desember 2020 dan 2019, tidak dibentuk cadangan kerugian penurunan nilai karena manajemen berpendapat bahwa seluruh deposito berjangka dapat ditagih.

b. Penempatan pada Bank Indonesia dan bank lain

Penempatan pada Bank Indonesia dan bank lain, merupakan penempatan oleh BS, entitas anak dengan rincian sebagai berikut:

	<u>2020</u>	<u>2019</u>
Bank Indonesia	1.805.327	915.301
Bank lain	100.000	138.825
Jumlah	<u>1.905.327</u>	<u>1.054.126</u>
Cadangan kerugian penurunan nilai	<u>(9)</u>	<u>-</u>
Jumlah -bersih	<u><u>1.905.318</u></u>	<u><u>1.054.126</u></u>

Pada tanggal 31 Desember 2020, penempatan pada bank lain dalam bentuk *call money*, penempatan pada Bank Indonesia dalam bentuk *deposit facility* dan *term deposit* dikategorikan sebagai biaya perolehan diamortisasi.

Pada tanggal 31 Desember 2019, penempatan pada bank lain dalam bentuk *call money*, dikategorikan sebagai pinjaman yang diberikan dan piutang, sedangkan penempatan pada Bank Indonesia dalam bentuk *deposit facility* dan *term deposit* dikategorikan sebagai investasi dimiliki hingga jatuh tempo.

Penempatan pada bank lain pada tanggal 31 Desember 2020 dan 2019 adalah penempatan oleh BS, entitas anak, dengan rincian sebagai berikut:

	<u>2020</u>	<u>2019</u>
Rupiah		
<i>Call money</i>	100.000	-
Mata uang asing (Catatan 51)		
<i>Call money</i>	<u>-</u>	<u>138.825</u>
Jumlah	<u><u>100.000</u></u>	<u><u>138.825</u></u>

PT SINAR MAS MULTIARTHA Tbk DAN ENTITAS ANAK
Catatan atas Laporan Keuangan Konsolidasian
Untuk Tahun-tahun yang Berakhir 31 Desember 2020 dan 2019
(Angka-angka Disajikan dalam Jutaan Rupiah, kecuali Dinyatakan Lain)

Suku bunga per tahun penempatan pada Bank Indonesia dan bank lain adalah sebagai berikut:

	2020	2019
Rupiah	3,00% - 3,90%	4,25%
Mata uang asing	0,05%	1,80% - 2,25%

Penempatan berupa *call money* dalam mata uang Rupiah pada tanggal 31 Desember 2020 dan 2019 merupakan penempatan pada:

Nama Bank	2020
PT Bank Pembangunan Daerah Banten Tbk	100.000

Penempatan bank lain dalam mata uang asing merupakan penempatan pada:

Nama Bank	2019 US\$
<i>Call Money</i> PT Bank J Trust Indonesia Tbk	10.000.000

Pada tanggal 31 Desember 2020 dan 2019, saldo penempatan pada bank lain dan Bank Indonesia:

1. Dikategorikan sebagai lancar.
2. Tidak ada yang dijamin.
3. Tidak ada yang diblokir.
4. Tidak memiliki dana yang tidak dapat dicairkan pada bank bermasalah, bank beku operasi atau likuidasi.

Perubahan cadangan kerugian penurunan nilai penempatan pada bank lain adalah sebagai berikut:

	2020			
	Tahap 1	Tahap 2	Tahap 3	Jumlah
Saldo awal tahun	-	-	-	-
Dampak penerapan awal PSAK No. 71	199	-	-	199
Saldo penyesuaian awal tahun setelah dampak penerapan awal PSAK No. 71	199	-	-	199
Pemulihan tahun berjalan	(190)	-	-	(190)
Saldo akhir tahun	9	-	-	9

PT SINAR MAS MULTIARTHA Tbk DAN ENTITAS ANAK
Catatan atas Laporan Keuangan Konsolidasian
Untuk Tahun-tahun yang Berakhir 31 Desember 2020 dan 2019
(Angka-angka Disajikan dalam Jutaan Rupiah, kecuali Dinyatakan Lain)

Manajemen berpendapat bahwa cadangan kerugian untuk penurunan nilai penempatan pada bank lain yang dibentuk pada tanggal 31 Desember 2020 adalah cukup untuk menutup kemungkinan kerugian yang timbul akibat tidak tertagihnya penempatan pada bank lain tersebut.

Pada tanggal 31 Desember 2019, tidak dibentuk cadangan kerugian penurunan nilai karena berdasarkan hasil penelaahan manajemen seluruh kas dan kas di bank dapat ditagih.

c. Aset pemegang polis unit link

	<u>2020</u>	<u>2019</u>
Investasi		
Unit reksa dana		
Pihak berelasi (Catatan 50)		
Rupiah	29.223.329	31.817.650
Mata uang asing (Catatan 51)	<u>830.095</u>	<u>664.753</u>
Jumlah - pihak berelasi	<u>30.053.424</u>	<u>32.482.403</u>
Pihak ketiga		
Rupiah	<u>12.073</u>	<u>11.881</u>
Jumlah - pihak ketiga	<u>12.073</u>	<u>11.881</u>
Jumlah unit reksa dana	<u>30.065.497</u>	<u>32.494.284</u>
Jumlah	<u><u>30.065.497</u></u>	<u><u>32.494.284</u></u>

Pada tanggal 31 Desember 2020 dan 2019, aset pemegang polis unit link dikategorikan sebagai aset keuangan dalam kelompok diukur pada nilai wajar melalui laba rugi.

d. Efek-efek

	<u>2020</u>	<u>2019</u>
Pihak Berelasi (Catatan 50)		
Rupiah		
<i>Diukur pada nilai wajar melalui laba rugi</i>		
Obligasi korporasi	37.650	-
Unit reksa dana	1.488.355	1.367.897
Saham	<u>284.882</u>	<u>223.137</u>
Jumlah diukur pada nilai wajar melalui laba rugi	<u>1.810.887</u>	<u>1.591.034</u>
<i>Diukur pada nilai wajar melalui penghasilan komprehensif lain</i>		
Saham	<u>2.322.808</u>	<u>-</u>
<i>Tersedia untuk dijual</i>		
Obligasi korporasi	-	7.000
Saham	-	<u>2.410.014</u>
Jumlah tersedia untuk dijual	<u>-</u>	<u>2.417.014</u>
<i>Diukur pada biaya perolehan diamortisasi</i>		
Obligasi korporasi	<u>27.000</u>	<u>-</u>
<i>Dimiliki hingga jatuh tempo</i>		
Obligasi korporasi	<u>-</u>	<u>25.000</u>
Jumlah Rupiah	<u><u>4.160.695</u></u>	<u><u>4.033.048</u></u>

PT SINAR MAS MULTIARTHA Tbk DAN ENTITAS ANAK
Catatan atas Laporan Keuangan Konsolidasian
Untuk Tahun-tahun yang Berakhir 31 Desember 2020 dan 2019
(Angka-angka Disajikan dalam Jutaan Rupiah, kecuali Dinyatakan Lain)

	2020	2019
Pihak Berelasi (Catatan 50)		
Mata uang asing (Catatan 51)		
<i>Diukur pada nilai wajar melalui laba rugi</i>		
Reksadana	226.202	-
Danamas Dolar	-	232.945
Lain-lain (saldo masing-masing dibawah Rp 15.000)	-	15.694
Jumlah diukur pada nilai wajar melalui laba rugi	226.202	248.639
<i>Pinjaman diberikan dan piutang</i>		
Tagihan atas wesel ekspor	-	10.711
Jumlah Mata Uang Asing	226.202	259.350
Jumlah Pihak Berelasi	4.386.897	4.292.398
Pihak Ketiga		
Rupiah		
<i>Diukur pada nilai wajar melalui laba rugi</i>		
Obligasi Pemerintah	946.366	825.575
Obligasi korporasi	2.497.487	128.696
Unit reksa dana	2.929.527	3.575.057
Saham	300.490	537.861
Jumlah diukur pada nilai wajar melalui laba rugi	6.673.870	5.067.189
<i>Diukur pada nilai wajar melalui penghasilan komprehensif lain</i>		
Obligasi Pemerintah	5.194.397	-
Saham	1.331.907	-
Jumlah Diukur pada nilai wajar melalui penghasilan komprehensif lain	6.526.304	-
<i>Tersedia untuk dijual</i>		
Saham	-	1.630.324
Obligasi korporasi	-	400.272
Obligasi Pemerintah	-	769.085
Jumlah tersedia untuk dijual	-	2.799.681
<i>Diukur pada biaya perolehan diamortisasi</i>		
Obligasi pemerintah	1.082.090	-
Obligasi korporasi	58.874	-
<i>Refinancing</i>	1.713.550	-
Jumlah diukur pada biaya perolehan diamortisasi	2.854.514	-
<i>Dimiliki hingga jatuh tempo</i>		
Obligasi korporasi	-	1.224.921
Obligasi pemerintah	-	1.938.512
Jumlah dimiliki hingga jatuh tempo	-	3.163.433
<i>Pinjaman diberikan dan piutang</i>		
Tagihan atas wesel ekspor	-	932.261
<i>Refinancing</i>	-	1.490.000
Jumlah pinjaman diberikan dan piutang	-	2.422.261
Jumlah Rupiah	16.054.688	13.452.564

PT SINAR MAS MULTIARTHA Tbk DAN ENTITAS ANAK
Catatan atas Laporan Keuangan Konsolidasian
Untuk Tahun-tahun yang Berakhir 31 Desember 2020 dan 2019
(Angka-angka Disajikan dalam Jutaan Rupiah, kecuali Dinyatakan Lain)

	2020	2019
Pihak Ketiga		
Mata Uang Asing (Catatan 51)		
<i>Diukur pada nilai wajar melalui laba rugi</i>		
Obligasi Pemerintah	-	18.946
Obligasi korporasi	723.572	14.699
Unit reksa dana	214.174	322.470
Jumlah diukur pada nilai wajar melalui laba rugi	<u>937.746</u>	<u>356.115</u>
<i>Tersedia untuk dijual</i>		
Saham		
Obligasi korporasi	-	87.324
Obligasi Pemerintah	-	223.250
Jumlah tersedia untuk dijual	<u>-</u>	<u>310.574</u>
<i>Diukur pada biaya perolehan diamortisasi</i>		
Obligasi korporasi	<u>97.363</u>	<u>-</u>
<i>Dimiliki hingga jatuh tempo</i>		
Obligasi korporasi	-	20.751
Obligasi Pemerintah	-	161.479
Jumlah dimiliki hingga jatuh tempo	<u>-</u>	<u>182.230</u>
<i>Pinjaman diberikan dan piutang</i>		
Tagihan atas wesel ekspor	<u>-</u>	<u>52.003</u>
Jumlah Mata Uang Asing	<u>1.035.109</u>	<u>900.922</u>
Jumlah Pihak Ketiga	<u>17.089.797</u>	<u>14.353.486</u>
Jumlah	21.476.694	18.645.884
Cadangan kerugian penurunan nilai	<u>(150.263)</u>	<u>(19.972)</u>
Jumlah - bersih	<u>21.326.431</u>	<u>18.625.912</u>

Keuntungan (kerugian) yang belum direalisasi atas kenaikan (penurunan) efek-efek yang diukur pada nilai wajar melalui penghasilan komprehensif lain pada tanggal 31 Desember 2020 (2019: tersedia untuk dijual), dicatat sebagai bagian dari komponen ekuitas lainnya dalam laporan posisi keuangan konsolidasian (Catatan 37).

Obligasi

Berikut ini adalah rincian peringkat efek obligasi korporasi dari PT Pemeringkat Efek Indonesia (PT Pefindo), FitchRating dan Standard & Poor's seperti yang dilaporkan oleh Bursa Efek Indonesia dan tanggal jatuh tempo obligasi dengan nilai nominal masing-masing di atas Rp 15.000 pada tanggal 31 Desember 2020 dan 2019:

	Tanggal Jatuh Tempo	Peringkat	
		2020	2019
Obligasi sukuk mudharabah			
Lontar papyrus I Thn 2018 Seri B	10-Okt-23	idA+(sy)	-
MTN III Nusantara Indah Cemerlang Tahun 2020	28-Mar-21	idBBB	-
Obligasi Berkelanjutan II Bank Cimb Niaga			
Tahap III Tahun 2017 Seri C	02-Nov-22	idAAA	-
Obligasi Chandra Asri Petrochemical I			
Tahun 2016 Seri B	13-Feb-22	AAA(idn)	-

PT SINAR MAS MULTIARTHA Tbk DAN ENTITAS ANAK
Catatan atas Laporan Keuangan Konsolidasian
Untuk Tahun-tahun yang Berakhir 31 Desember 2020 dan 2019
(Angka-angka Disajikan dalam Jutaan Rupiah, kecuali Dinyatakan Lain)

	Tanggal Jatuh Tempo	Peringkat	
		2020	2019
Obligasi Berkelanjutan III PLN Tahap III Tahun 2019 Seri B	19-Feb-24	idAAA	-
Sukuk Ijarah Berkelanjutan III PLN Tahap IV Tahun 2019 Seri E	01-Agu-39	idAAA(sy)	-
Sukuk Ijarah Berkelanjutan III PLN Tahap III Th 2019 Sr B	19-Feb-24	idAAA(sy)	-
Sukuk Ijarah Berkelanjutan III Pln Tahap V Tahun 2019 Seri E	01-Okt-39	idAAA(sy)	-
Sukuk Mudharabah Bkljt I Bank CIMB Niaga Tahap I Tahun 2018 Seri B	15-Nov-21	idAAA(sy)	-
MTN III Clipan Finance Indonesia Th 2018	01-Mar-21	idAA-	-
Obligasi Indofood Sukses Makmur VIII Tahun 2017	26-Mei-22	idAA+	-
Obligasi Berkelanjutan I Wijaya Karya Tahap I Tahun 2020 Seri B	18-Des-25	idA	-
Sukuk Mudharabah Berkelanjutan I Wijaya Karya Tahap I Tahun 2020 Seri B	18-Des-25	idA(sy)	-
Sukuk Mudharabah Berkelanjutan I Wijaya Karya Tahap I Tahun 2020 Seri C	18-Des-27	idA(sy)	-
Obligasi Berkelanjutan I TELKOM Tahap I Tahun 2015 Seri D	23-Jun-45	idAAA	-
Obligasi Berkelanjutan IV Adira Finance Tahap II 2018 Seri C	16-Agu-21	idAAA	-
MTN Perumnas III Thn 2018	10-Des-21	idBBB+	-
Obligasi Berkelanjutan I Waskita Beton Precast \Tahap II Tahun 2019	01-Sep-21	idBBB-	-
Obligasi Berkelanjutan III PLN Tahap IV Tahun 2019 seri E	01-Agu-39	idAAA	-
Obligasi Berkelanjutan III PLN Tahap V Tahun 2019 Seri E	01-Okt-39	idAAA	-
Obligasi Berkelanjutan I Mayora Indah Tahap I Tahun 2017 Seri A	24-Feb-22	idAA	-
Obligasi Berkelanjutan II JAPFA Tahap II Tahun 2017	21-Apr-22	AA-(idn)	-
Obligasi Berkelanjutan III Astra Sedaya Finance IV Tahun 2017 Seri C	02-Nov-22	AAA(idn)	-
Obligasi Berkelanjutan III PLN Tahap VI Tahun 2020 Seri E	18-Feb-40	idAAA	-
Obligasi Berkelanjutan I Barito Pacific Tahap I Tahun 2019 Seri B	19-Des-24	idA	-
Obligasi Berkelanjutan III BFI Finance Tahap IV Th 2018 Seri C	26-Jun-21	AA-(idn)	-
Obligasi Berkelanjutan III PLN Tahap III Tahun 2019 Seri A	19-Feb-22	idAAA	-
Obligasi Berkelanjutan III Waskita Karya Tahap IV Tahun 2019 Seri B	01-Nov-21	idBBB	-
Obligasi Berkelanjutan I Merdeka Copper Gold Tahap I Tahun 2020 Seri B	30-Jul-23	idA	-
MTN Tridomain Performance Material I Tahun 2017	18-Mei-21	idA-	-
MTN PT Indah Kiat Pulp and Paper Tbk I Tahun 2017	01-Mar-21	idA+	-
MTN Indah Kiat Pulp and Paper Tbk Tahap I Tahun 2019	01-Mar-21	idA+	-

PT SINAR MAS MULTIARTHA Tbk DAN ENTITAS ANAK
Catatan atas Laporan Keuangan Konsolidasian
Untuk Tahun-tahun yang Berakhir 31 Desember 2020 dan 2019
(Angka-angka Disajikan dalam Jutaan Rupiah, kecuali Dinyatakan Lain)

	Tanggal Jatuh Tempo	Peringkat	
		2020	2019
Sukuk Ijarah Berkelanjutan II Indosat Tahap I Tahun 2017 Seri D	31-Mar-27	idAAA(sy)	-
Obligasi Berkelanjutan II Tower Bersama Infrastructure Tahap I Tahun 2016	01-Jul-21	AA-(idn)	-
Obligasi I Angkasa Pura I Tahun 2016 Seri A	22-Nov-21	idAAA	idAAA
Obligasi Berkelanjutan I ROTI Tahap II Tahun 2015	18-Mar-20	-	idAA-
Obligasi Berkelanjutan I Indosat Tahap II Tahun 2015 Seri C	04-Jun-20	-	idAAA
Sukuk Ijarah Berkelanjutan I XL Axiata Tahap I Tahun 2015 Seri C	02-Dec-20	-	AAA(idn)
Obligasi Sumberdaya Sewatama I Tahun seri B	28-Sep-22	idBB	idCCC
Obligasi I Bank UOB Indonesia Tahun 2015	01-Apr-20	-	-
MTN OKI Pulp and Paper Mills III Tahun 2018 Seri B	01-Feb-20	-	IdA+
Industry I Tahun 2018 SR B	10-Okt-23	-	idA+(sy)
MTN OKI Pulp and Paper Mills V Tahun 2018	01-Feb-20	-	idA+
Obligasi Berkelanjutan III PLN Tahap IV Tahun 2019 Seri E	01-Agu-39	-	idAAA
Sukuk Ijarah I Rajawali Nusantara Indonesia Thn 2017	20-Agu-20	-	idBBB
Obligasi MTN II Rajawali Nusantara Indonesia Tahun 2017	20-Agu-20	-	idBBB
MTN PT Pindo Deli Pulp And Paper Mills III Tahun 2019	03-Feb-23	-	idA+
Obligasi Berkelanjutan III PLN Tahap IV Tahun 2019 Seri E	01-Agu-39	-	idAAA
Obligasi Berkelanjutan I Barito Pacifik Tahap I Tahun 2019 Seri B	19-Dec-24	-	idA
Obligasi Berkelanjutan III BFI Finance Tahap IV Tahun 2019 Seri C	22-Feb-22	-	AA(idn)
Obligasi Berkelanjutan III Indomobil Finance Tahap II Tahun 2019 Seri B	15-Feb-21	-	idA
Sukuk Ijarah Berkelanjutan III PLN Tahap IV Tahun 2019 Seri E	01-Agu-39	-	idAAA
Obligasi Bekelanjutan IV Adira Finance Tahap II 2019 Seri C	04-Okt-24	-	idAAA
Sukuk Mudharabah Berkelanjutan I Bank CIMB Niaga Tahap I Tahun 2019 Seri B	21-Agu-22	-	idAAA(sy)
MTN III Clipan Finance Indonesia Tahun 2019	21-Mar-21	-	idAA-

Suku bunga per tahun obligasi pada tanggal 31 Desember 2020 dan 2019, masing-masing berkisar antara 5,50% - 11,30% dan 5,63% - 12,8% dalam mata uang Rupiah serta dalam mata uang asing masing-masing berkisar antara 6,00% - 7,00% dan 3,30% - 7,75%.

Unit reksa dana

Efek diperdagangkan dalam bentuk unit penyertaan reksa dana pada pihak berelasi, dikelola oleh SAM sebagai manajer investasi (Catatan 50).

PT SINAR MAS MULTIARTHA Tbk DAN ENTITAS ANAK
Catatan atas Laporan Keuangan Konsolidasian
Untuk Tahun-tahun yang Berakhir 31 Desember 2020 dan 2019
(Angka-angka Disajikan dalam Jutaan Rupiah, kecuali Dinyatakan Lain)

7. Piutang Pembiayaan Multiguna

a. Terdiri dari:

	<u>2020</u>	<u>2019</u>
Pihak berelasi - Rupiah (Catatan 50)		
Piutang pembiayaan multiguna - kotor	9.692	18.679
Pihak ketiga - Rupiah		
Piutang pembiayaan multiguna - kotor	4.144.492	4.745.158
Bagian yang dibiayai pihak lain	<u>(1.271.686)</u>	<u>(1.194.696)</u>
Jumlah	<u>2.872.806</u>	<u>3.550.462</u>
Jumlah piutang pembiayaan multiguna - bersih	2.882.498	3.569.141
Pendapatan pembiayaan multiguna yang belum diakui - kotor	(563.342)	(873.608)
Bagian yang dibiayai pihak lain	<u>5.888</u>	<u>131.969</u>
Jumlah pendapatan pembiayaan multiguna yang belum diakui - bersih	(557.454)	(741.639)
Jumlah	2.325.044	2.827.502
Cadangan kerugian penurunan nilai	<u>(95.299)</u>	<u>(44.161)</u>
Jumlah - bersih	<u>2.229.745</u>	<u>2.783.341</u>
Suku bunga per tahun		
Rupiah	15,00% - 35,10%	15,00% - 35,05%

b. Analisis atas perubahan dalam nilai tercatat bruto dan cadangan atas kerugian kredit ekspektasian terkait piutang pembiayaan multiguna:

	2020			Jumlah
	<u>Tahap 1</u>	<u>Tahap 2</u>	<u>Tahap 3</u>	
Nilai tercatat bruto awal	2.758.012	64.613	4.878	2.827.503
Transfer ke tahap 1	309	(309)	-	-
Transfer ke tahap 2	(60.620)	60.620	-	-
Transfer ke tahap 3	(27.330)	(2.150)	29.480	-
Perubahan neto	(2.855.844)	(80.810)	220.085	(2.716.569)
Aset baru	2.386.430	37.727	21.086	2.445.243
Aset dihentikan pengakuannya (selain karena penghapusbukuan)	-	-	-	-
Penghapusbukuan	-	-	<u>(231.133)</u>	<u>(231.133)</u>
Nilai tercatat bruto akhir	<u>2.200.957</u>	<u>79.691</u>	<u>44.396</u>	<u>2.325.044</u>

PT SINAR MAS MULTIARTHA Tbk DAN ENTITAS ANAK
Catatan atas Laporan Keuangan Konsolidasian
Untuk Tahun-tahun yang Berakhir 31 Desember 2020 dan 2019
(Angka-angka Disajikan dalam Jutaan Rupiah, kecuali Dinyatakan Lain)

	2020			Jumlah
	Tahap 1	Tahap 2	Tahap 3	
Saldo awal tahun	35.767	4.070	4.325	44.162
Dampak penerapan awal PSAK No. 71 (Catatan 62)	(1.168)	12.460	15.709	27.001
Saldo penyesuaian awal tahun setelah dampak penerapan awal PSAK No. 71	34.599	16.530	20.034	71.163
Transfer ke tahap 1	11	(11)	-	-
Transfer ke tahap 2	(20.404)	20.404	-	-
Transfer ke tahap 3	(8.523)	(605)	9.128	-
Perubahan neto	(31.078)	(21.288)	230.941	178.575
Aset baru	55.799	6.722	14.173	76.694
Aset dihentikan pengakuannya (selain karena penghapusbukuan)	-	-	-	-
Penghapusbukuan	-	-	(231.133)	(231.133)
Saldo akhir tahun	30.404	21.752	43.143	95.299

Perubahan cadangan kerugian penurunan nilai berdasarkan PSAK No. 55 sebagai berikut:

	2019
Saldo awal tahun	60.232
Penambahan tahun berjalan	208.956
Penghapusan tahun berjalan	(225.027)
Saldo akhir tahun	44.161

Manajemen berpendapat bahwa cadangan kerugian penurunan nilai piutang pembiayaan multiguna pada tanggal 31 Desember 2020 dan 2019 adalah memadai untuk menutup kemungkinan kerugian dari tidak tertagihnya piutang pembiayaan multiguna tersebut.

c. Rincian pembiayaan multiguna menurut jenis obyek pembiayaan

	2020	2019
Obyek Pembiayaan		
Mobil	2.386.090	2.940.740
Motor	367.867	595.479
Tanah dan bangunan	54.686	578
Lainnya	73.855	32.344
Jumlah	2.882.498	3.569.141

d. SMF dan ABSM, entitas-entitas anak, memberikan jasa pembiayaan untuk kendaraan bermotor dengan jangka waktu antara 1 (satu) sampai dengan 4 (empat) tahun.

e. Piutang pembiayaan multiguna dijamin dengan Bukti Pemilikan Kendaraan Bermotor (BPKB) dari kendaraan bermotor yang dibiayai SMF dan ABSM.

f. Pada tanggal 31 Desember 2020 dan 2019, terdapat piutang pembiayaan multiguna yang digunakan sebagai jaminan atas surat berharga yang diterbitkan dan pinjaman yang diterima (Catatan 31 dan 32).

PT SINAR MAS MULTIARTHA Tbk DAN ENTITAS ANAK
Catatan atas Laporan Keuangan Konsolidasian
Untuk Tahun-tahun yang Berakhir 31 Desember 2020 dan 2019
(Angka-angka Disajikan dalam Jutaan Rupiah, kecuali Dinyatakan Lain)

- g. Berikut ini disajikan rincian piutang pembiayaan multiguna berdasarkan sisa umur sampai dengan saat jatuh temponya:

	2020	2019
Tidak lebih atau sama dengan 1 tahun	1.600.429	1.876.297
Lebih dari 1 tahun sampai dengan 2 tahun	834.075	1.060.574
Lebih dari 2 tahun sampai dengan 3 tahun	361.909	552.779
Lebih dari 3 tahun sampai dengan 4 tahun	86.085	79.491
Jumlah	<u>2.882.498</u>	<u>3.569.141</u>

8. Piutang Sewa Pembiayaan

- a. Terdiri dari:

	2020	2019
Piutang pembiayaan - pihak berelasi	648	-
Piutang pembiayaan - pihak ketiga	-	978
Nilai residu yang dijamin	640	443
Penghasilan pembiayaan tangguhan	(93)	(56)
Simpanan jaminan	(640)	(443)
Jumlah - kotor	555	922
Cadangan kerugian penurunan nilai	(29)	-
Jumlah - bersih	<u>526</u>	<u>922</u>
Suku bunga per tahun	12,00% - 15,00%	15,00% - 18,00%

- b. Analisis atas perubahan dalam nilai tercatat bruto dan cadangan atas kerugian kredit ekspektasian terkait piutang sewa pembiayaan:

	2020			Jumlah
	Tahap 1	Tahap 2	Tahap 3	
Nilai tercatat bruto awal	3.235	-	-	3.235
Transfer ke tahap 1	-	-	-	-
Transfer ke tahap 2	-	-	-	-
Transfer ke tahap 3	-	-	-	-
Perubahan neto	(3.625)	-	-	(3.625)
Aset baru	945	-	-	945
Aset dihentikan pengakuannya (selain karena penghapusbukuan)	-	-	-	-
Penghapusbukuan	-	-	-	-
Nilai tercatat bruto akhir	<u>555</u>	<u>-</u>	<u>-</u>	<u>555</u>

PT SINAR MAS MULTIARTHA Tbk DAN ENTITAS ANAK
Catatan atas Laporan Keuangan Konsolidasian
Untuk Tahun-tahun yang Berakhir 31 Desember 2020 dan 2019
(Angka-angka Disajikan dalam Jutaan Rupiah, kecuali Dinyatakan Lain)

	2020			Jumlah
	Tahap 1	Tahap 2	Tahap 3	
Saldo awal tahun	-	-	-	-
Dampak penerapan awal PSAK No. 71 (Catatan 62)	679	-	-	679
Saldo penyesuaian awal tahun setelah dampak penerapan awal PSAK No. 71	679	-	-	679
Transfer ke tahap 1	-	-	-	-
Transfer ke tahap 2	-	-	-	-
Transfer ke tahap 3	-	-	-	-
Perubahan neto	(293)	-	-	(293)
Aset baru	(357)	-	-	(357)
Aset dihentikan pengakuannya (selain karena penghapusbukuan)	-	-	-	-
Penghapusbukuan	-	-	-	-
Saldo akhir tahun	29	-	-	29

Perubahan cadangan kerugian penurunan nilai berdasarkan PSAK No. 55 sebagai berikut:

	2019
Saldo awal tahun	-
Penambahan tahun berjalan	37
Pemulihan tahun berjalan	(37)
Saldo akhir tahun	-

Manajemen adalah berpendapat bahwa cadangan kerugian penurunan nilai piutang sewa pembiayaan pada tanggal 31 Desember 2020 dan 2019 memadai untuk menutup kemungkinan kerugian dari tidak tertagihnya piutang sewa pembiayaan tersebut.

Pada tanggal 31 Desember 2019, tidak dibentuk cadangan kerugian penurunan nilai karena berdasarkan hasil penelaahan manajemen seluruh piutang sewa pembiayaan multiguna dapat ditagih.

c. Rincian piutang sewa pembiayaan berdasarkan umur dari angsuran:

	2020	2019
Belum jatuh tempo		
Tidak lebih atau sama dengan 1 tahun	648	978
Lebih dari 1 tahun tetapi tidak lebih dari 2 tahun	-	-
Lebih dari 2 tahun	-	-
Jumlah	648	978

PT SINAR MAS MULTIARTHA Tbk DAN ENTITAS ANAK
Catatan atas Laporan Keuangan Konsolidasian
Untuk Tahun-tahun yang Berakhir 31 Desember 2020 dan 2019
(Angka-angka Disajikan dalam Jutaan Rupiah, kecuali Dinyatakan Lain)

9. Piutang Pembiayaan Modal Kerja Skema Anjak Piutang

a. Terdiri dari:

	<u>2020</u>	<u>2019</u>
Pihak berelasi (Catatan 50) Rupiah	<u>199.167</u>	<u>-</u>
Pihak ketiga Rupiah	<u>3.600.636</u>	<u>4.113.409</u>
Jumlah	3.799.803	4.113.409
Cadangan kerugian penurunan nilai	<u>(98.816)</u>	<u>(116.873)</u>
Jumlah - bersih	<u><u>3.700.987</u></u>	<u><u>3.996.536</u></u>
Suku bunga per tahun Rupiah	12,50% - 21,00%	6,00% - 24,00%

b. Analisis atas perubahan dalam nilai tercatat bruto dan cadangan atas kerugian kredit ekspektasian terkait piutang pembiayaan modal kerja skema anjak piutang:

	<u>2020</u>			<u>Jumlah</u>
	<u>Tahap 1</u>	<u>Tahap 2</u>	<u>Tahap 3</u>	
Nilai tercatat bruto awal	3.970.803	139.511	3.095	4.113.409
Transfer ke tahap 1	96.621	(96.621)	-	-
Transfer ke tahap 2	(587.947)	587.947	-	-
Transfer ke tahap 3	-	-	-	-
Perubahan neto	(2.383.260)	(603.921)	-	(2.987.181)
Aset baru	2.674.263	-	-	2.674.263
Aset dihentikan pengakuannya (selain karena penghapusbukuan)	-	-	-	-
Penghapusbukuan	-	-	(688)	(688)
Nilai tercatat bruto akhir	<u><u>3.770.480</u></u>	<u><u>26.916</u></u>	<u><u>2.407</u></u>	<u><u>3.799.803</u></u>

	<u>2020</u>			<u>Jumlah</u>
	<u>Tahap 1</u>	<u>Tahap 2</u>	<u>Tahap 3</u>	
Saldo awal tahun	91.369	23.097	2.407	116.873
Dampak penerapan awal PSAK No. 71 (Catatan 62)	<u>28.455</u>	<u>35.948</u>	<u>346</u>	<u>64.749</u>
Saldo penyesuaian awal tahun setelah dampak penerapan awal PSAK No. 71	119.824	59.045	2.753	181.622
Transfer ke tahap 1	39.524	(39.524)	-	-
Transfer ke tahap 2	(51.184)	51.184	-	-
Transfer ke tahap 3	-	-	-	-
Perubahan neto	(109.335)	(61.585)	-	(170.920)
Aset baru	88.801	-	-	88.801
Aset dihentikan pengakuannya (selain karena penghapusbukuan)	-	-	-	-
Penghapusbukuan	-	-	(687)	(687)
Saldo akhir tahun	<u><u>87.630</u></u>	<u><u>9.120</u></u>	<u><u>2.066</u></u>	<u><u>98.816</u></u>

PT SINAR MAS MULTIARTHA Tbk DAN ENTITAS ANAK
Catatan atas Laporan Keuangan Konsolidasian
Untuk Tahun-tahun yang Berakhir 31 Desember 2020 dan 2019
(Angka-angka Disajikan dalam Jutaan Rupiah, kecuali Dinyatakan Lain)

Perubahan cadangan kerugian penurunan nilai berdasarkan PSAK No. 55 sebagai berikut:

	2019
Saldo awal tahun	45.122
Penambahan tahun berjalan	84.873
Pemulihan tahun berjalan	(7.001)
Penghapusan tahun berjalan	(6.121)
	<u>116.873</u>
Saldo akhir tahun	<u>116.873</u>

Manajemen berpendapat bahwa cadangan kerugian penurunan nilai piutang pembiayaan modal kerja skema anjak piutang pada tanggal 31 Desember 2020 dan 2019 adalah memadai untuk menutup kemungkinan kerugian dari tidak tertagihnya piutang pembiayaan modal kerja skema anjak piutang tersebut.

- c. Pada tanggal 31 Desember 2020 dan 2019, terdapat piutang pembiayaan modal kerja skema anjak piutang yang digunakan sebagai jaminan untuk surat berharga yang diterbitkan dan pinjaman yang diterima (Catatan 31 dan 32).
- d. Berikut ini adalah piutang pembiayaan modal kerja skema anjak piutang berdasarkan jatuh tempo perjanjian:

	2020	2019
Tidak lebih atau sama dengan 1 tahun	3.440.012	3.566.468
Lebih dari 1 tahun sampai dengan 2 tahun	359.791	546.941
	<u>3.799.803</u>	<u>4.113.409</u>

10. Piutang Premi dan Reasuransi

- a. Terdiri dari:

	2020	2019
Pihak berelasi (Catatan 50)		
Piutang premi	30.234	53.160
Piutang reasuransi	106.324	15.243
Jumlah	<u>136.558</u>	<u>68.403</u>
Pihak ketiga		
Piutang premi	639.006	875.976
Piutang reasuransi	241.990	176.219
Jumlah	<u>880.996</u>	<u>1.052.195</u>
Jumlah	1.017.554	1.120.598
Cadangan kerugian penurunan nilai	<u>(4.192)</u>	<u>(2.548)</u>
Jumlah - bersih	<u>1.013.362</u>	<u>1.118.050</u>

PT SINAR MAS MULTIARTHA Tbk DAN ENTITAS ANAK
Catatan atas Laporan Keuangan Konsolidasian
Untuk Tahun-tahun yang Berakhir 31 Desember 2020 dan 2019
(Angka-angka Disajikan dalam Jutaan Rupiah, kecuali Dinyatakan Lain)

b. Rincian piutang premi dan reasuransi berdasarkan mata uang:

	<u>2020</u>	<u>2019</u>
Rupiah		
Piutang premi	402.006	669.967
Piutang reasuransi	126.581	93.089
Jumlah	<u>528.587</u>	<u>763.056</u>
Mata uang asing (Catatan 52)		
Piutang premi	267.234	259.169
Piutang reasuransi	221.733	98.373
Jumlah	<u>488.967</u>	<u>357.542</u>
Jumlah	1.017.554	1.120.598
Cadangan kerugian penurunan nilai	<u>(4.192)</u>	<u>(2.548)</u>
Jumlah - bersih	<u>1.013.362</u>	<u>1.118.050</u>

c. Rincian piutang reasuransi berdasarkan domisili reasuradur:

	<u>2020</u>	<u>2019</u>
Reasuradur dalam negeri	249.354	170.281
Reasuradur luar negeri	<u>98.960</u>	<u>21.181</u>
Jumlah	<u>348.314</u>	<u>191.462</u>

d. Rincian piutang premi berdasarkan jatuh temponya:

	<u>2020</u>	<u>2019</u>
Jatuh tempo 1 - 60 hari		
Pihak berelasi	4.332	25.395
Pihak ketiga	577.683	789.059
Jatuh tempo lebih dari 60 hari		
Pihak berelasi	25.902	27.765
Pihak ketiga	<u>61.323</u>	<u>86.917</u>
Jumlah	<u>669.240</u>	<u>929.136</u>

e. Mutasi cadangan kerugian penurunan nilai adalah sebagai berikut:

	<u>2020</u>	<u>2019</u>
Saldo awal tahun	2.548	2.137
Penambahan selama tahun berjalan	<u>1.644</u>	<u>411</u>
Saldo akhir tahun	<u>4.192</u>	<u>2.548</u>

Manajemen berpendapat bahwa jumlah cadangan kerugian penurunan nilai untuk piutang premi dan reasuransi pada tanggal 31 Desember 2020 dan 2019 adalah memadai untuk menutup kerugian yang mungkin timbul akibat tidak tertagihnya piutang premi dan reasuransi tersebut.

PT SINAR MAS MULTIARTHA Tbk DAN ENTITAS ANAK
Catatan atas Laporan Keuangan Konsolidasian
Untuk Tahun-tahun yang Berakhir 31 Desember 2020 dan 2019
(Angka-angka Disajikan dalam Jutaan Rupiah, kecuali Dinyatakan Lain)

11. Kredit yang Diberikan

Merupakan kredit yang diberikan oleh BS, entitas anak.

a. Berdasarkan Jenis Kredit

	2020	2019
Pihak berelasi (Catatan 50)		
Rupiah		
Pinjaman karyawan	39.837	2.546
Pinjaman tetap	7.216	-
Pinjaman rekening koran	5.404	-
Pinjaman cicilan	5.394	2.209
Piutang syariah - mudharabah	3.183	457
Pinjaman konsumsi	2.342	5.464
Pinjaman anjak piutang	719	-
Jumlah - Rupiah	<u>64.095</u>	<u>10.676</u>
Mata uang asing (Catatan 51)		
Pinjaman tetap	<u>7.025</u>	<u>-</u>
Jumlah - pihak berelasi	<u>71.120</u>	<u>10.676</u>
Pihak ketiga		
Rupiah		
Pinjaman cicilan	7.367.976	8.444.983
Pembiayaan musyarakah	2.987.938	1.561.378
Pinjaman tetap	2.700.454	4.025.413
Pinjaman konsumsi	2.154.251	3.439.556
Pembiayaan mudharabah	1.227.771	838.867
Pinjaman anjak piutang	1.143.016	1.236.478
Piutang syariah - murabahah	678.633	1.085.950
Pinjaman rekening koran	319.946	168.333
Piutang syariah - qardh	251.988	153.313
Pinjaman karyawan	34.150	71.726
Piutang syariah - ijarah	9.868	34.483
Pinjaman investasi	937	-
Jumlah	<u>18.876.928</u>	<u>21.060.480</u>
Mata uang asing (Catatan 51)		
Pinjaman cicilan	1.019.848	798.592
Pinjaman tetap	509.396	627.504
Jumlah	<u>1.529.244</u>	<u>1.426.096</u>
Jumlah	<u>20.406.172</u>	<u>22.486.576</u>
Jumlah	20.477.292	22.497.252
Cadangan kerugian penurunan nilai	<u>(1.598.919)</u>	<u>(1.182.755)</u>
Jumlah - bersih	<u>18.878.373</u>	<u>21.314.497</u>

PT SINAR MAS MULTIARTHA Tbk DAN ENTITAS ANAK
Catatan atas Laporan Keuangan Konsolidasian
Untuk Tahun-tahun yang Berakhir 31 Desember 2020 dan 2019
(Angka-angka Disajikan dalam Jutaan Rupiah, kecuali Dinyatakan Lain)

	2020				Jumlah
	Tahap 1	Tahap 2	Tahap 3	Syariah	
Pihak berelasi (Catatan 50)					
Rupiah					
Pinjaman karyawan	39.837	-	-	-	39.837
Pinjaman tetap	7.216	-	-	-	7.216
Pinjaman rekening koran	5.404	-	-	-	5.404
Pinjaman cicilan	5.394	-	-	-	5.394
Piutang syariah - mudharabah	-	-	-	3.183	3.183
Pinjaman konsumsi	2.342	-	-	-	2.342
Pinjaman anjak piutang	719	-	-	-	719
Jumlah	60.912	-	-	3.183	64.095
Mata uang asing (Catatan 51)					
Pinjaman tetap	7.025	-	-	-	7.025
Jumlah - pihak berelasi	67.937	-	-	3.183	71.120
Pihak ketiga					
Rupiah					
Pinjaman cicilan	4.352.093	2.118.514	897.369	-	7.367.976
Pembiayaan musyarakah	-	-	-	2.987.938	2.987.938
Pinjaman tetap	2.621.434	75.522	3.498	-	2.700.454
Pinjaman konsumsi	1.587.963	530.176	36.112	-	2.154.251
Pembiayaan mudharabah	-	-	-	1.227.771	1.227.771
Pinjaman anjak piutang	1.143.016	-	-	-	1.143.016
Piutang syariah - murabahah	-	-	-	678.633	678.633
Pinjaman rekening koran	278.670	28.226	13.050	-	319.946
Piutang syariah - qardh	-	-	-	9.868	9.868
Pinjaman karyawan	33.957	99	94	-	34.150
Piutang syariah - ijarah	-	-	-	251.988	251.988
Pinjaman investasi	438	499	-	-	937
Jumlah	10.017.571	2.753.036	950.123	5.156.198	18.876.928
Mata uang asing (Catatan 51)					
Pinjaman cicilan	931.486	88.362	-	-	1.019.848
Pinjaman tetap	147.739	361.657	-	-	509.396
Jumlah	1.079.225	450.019	-	-	1.529.244
Jumlah - pihak ketiga	11.096.796	3.203.055	950.123	5.156.198	20.406.172
Jumlah	11.164.733	3.203.055	950.123	5.159.381	20.477.292
Cadangan kerugian penurunan nilai	(195.599)	(435.172)	(622.682)	(345.466)	(1.598.919)
Jumlah - bersih	10.969.134	2.767.883	327.441	4.813.915	18.878.373

b. Berdasarkan Sektor Ekonomi

	2020	2019
Rupiah		
Perdagangan besar dan eceran	7.023.877	6.315.962
Industri pengolahan	2.137.722	2.039.554
Rumah tangga	2.108.583	3.396.124
Pertanian, perburuan dan kehutanan	1.737.673	1.655.614
Perantara keuangan	1.711.145	2.151.479
Transportasi, pergudangan, dan komunikasi	1.253.067	1.735.158
Real estat, usaha persewaan, dan jasa perusahaan	1.021.617	1.576.283
Jasa kemasyarakatan, sosial budaya, hiburan dan perorangan lainnya	548.181	536.606
Pertambangan dan penggalian	491.842	546.499
Listrik, gas dan air	369.583	397.438
Konstruksi	168.170	256.886
Jasa kesehatan dan kegiatan sosial	158.750	161.216
Penyediaan akomodasi dan penyediaan makan minum	152.170	152.212
Perikanan	18.004	27.054
Jasa pendidikan	4.897	4.928
Jasa perorangan yang melayani rumah tangga	2.125	5.104
Lain-lain	33.617	113.039
Jumlah	18.941.023	21.071.156

PT SINAR MAS MULTIARTHA Tbk DAN ENTITAS ANAK
Catatan atas Laporan Keuangan Konsolidasian
Untuk Tahun-tahun yang Berakhir 31 Desember 2020 dan 2019
(Angka-angka Disajikan dalam Jutaan Rupiah, kecuali Dinyatakan Lain)

	2020	2019
Mata uang asing (Catatan 51)		
Real estat, usaha persewaan, dan jasa perusahaan	931.486	656.532
Industri pengolahan	541.404	541.892
Perdagangan besar dan eceran	53.168	192.916
Rumah tangga	7.025	-
Transportasi, pergudangan, dan komunikasi	3.186	20.802
Pertambangan dan penggalian	-	13.954
Jumlah	<u>1.536.269</u>	<u>1.426.096</u>
Jumlah	20.477.292	22.497.252
Cadangan kerugian penurunan nilai	<u>(1.598.919)</u>	<u>(1.182.755)</u>
Jumlah - bersih	<u><u>18.878.373</u></u>	<u><u>21.314.497</u></u>

Jenis	2020				Jumlah
	Tahap 1	Tahap 2	Tahap 3	Syariah	
Rupiah					
Perdagangan besar dan eceran	2.002.638	1.110.241	192.606	3.718.393	7.023.878
Industri pengolahan	1.515.951	571.617	3.632	46.522	2.137.722
Rumah tangga	1.530.123	531.944	35.729	10.786	2.108.582
Pertanian, perburuan dan kehutanan	889.583	111.142	1.646	735.301	1.737.672
Transportasi, pergudangan dan komunikasi	1.188.074	54.425	548	10.020	1.253.067
Real estate, usaha persewaan, dan jasa perusahaan	211.965	210.704	454.159	144.789	1.021.617
Perantara keuangan	1.699.471	2.295	526	8.853	1.711.145
Jasa kemasyarakatan, sosial budaya, hiburan dan perorangan lainnya	486.617	58.855	972	1.736	548.180
Pertambangan dan penggalian	2.998	799	190.284	297.761	491.842
Listrik, gas dan air	369.249	161	-	175	369.585
Konstruksi	101.367	7.400	36.162	23.240	168.169
Jasa kesehatan dan kegiatan sosial	5.784	2.916	-	150.050	158.750
Penyediaan akomodasi dan penyediaan makan minum	42.398	78.107	29.615	2.050	152.170
Perikanan	12.367	5.399	63	175	18.004
Jasa pendidikan	752	4.111	31	4	4.898
Jasa perorangan yang melayani rumah tangga	308	1.660	-	157	2.125
Lain-lain	18.838	1.260	4.150	9.369	33.617
Jumlah	<u>10.078.483</u>	<u>2.753.036</u>	<u>950.123</u>	<u>5.159.381</u>	<u>18.941.023</u>
Mata uang asing (Catatan 51)					
Real estat, usaha persewaan, dan jasa perusahaan	931.486	-	-	-	931.486
Industri pengolahan	116.453	424.951	-	-	541.404
Perdagangan besar dan eceran	28.100	25.068	-	-	53.168
Rumah tangga	7.025	-	-	-	7.025
Transportasi, pergudangan, dan komunikasi	3.186	-	-	-	3.186
Jumlah	<u>1.086.250</u>	<u>450.019</u>	<u>-</u>	<u>-</u>	<u>1.536.269</u>
Jumlah	<u>11.164.733</u>	<u>3.203.055</u>	<u>950.123</u>	<u>5.159.381</u>	<u>20.477.292</u>
Cadangan kerugian penurunan nilai	<u>(195.599)</u>	<u>(435.172)</u>	<u>(622.682)</u>	<u>(345.466)</u>	<u>(1.598.919)</u>
Jumlah - bersih	<u><u>10.969.134</u></u>	<u><u>2.767.883</u></u>	<u><u>327.441</u></u>	<u><u>4.813.915</u></u>	<u><u>18.878.373</u></u>

PT SINAR MAS MULTIARTHA Tbk DAN ENTITAS ANAK
Catatan atas Laporan Keuangan Konsolidasian
Untuk Tahun-tahun yang Berakhir 31 Desember 2020 dan 2019
(Angka-angka Disajikan dalam Jutaan Rupiah, kecuali Dinyatakan Lain)

c. Jangka Waktu

Jangka waktu kredit diklasifikasikan berdasarkan periode kredit sebagaimana yang tercantum dalam perjanjian kredit dan waktu yang tersisa sampai dengan saat jatuh temponya.

Berdasarkan periode perjanjian kredit:

	<u>2020</u>	<u>2019</u>
Rupiah		
Kurang dari atau sama dengan 1 tahun	4.451.486	6.721.668
Lebih dari 1 - 2 tahun	3.373.578	2.150.230
Lebih dari 2 - 5 tahun	5.296.419	7.285.113
Lebih dari 5 tahun	5.819.540	4.914.145
Jumlah	<u>18.941.023</u>	<u>21.071.156</u>
Mata uang asing (Catatan 51)		
Kurang dari atau sama dengan 1 tahun	473.209	481.764
Lebih dari 1 - 2 tahun	40.026	145.740
Lebih dari 2 - 5 tahun	991.054	725.391
Lebih dari 5 tahun	31.980	73.201
Jumlah	<u>1.536.269</u>	<u>1.426.096</u>
Jumlah	20.477.292	22.497.252
Cadangan kerugian penurunan nilai	<u>(1.598.919)</u>	<u>(1.182.755)</u>
Jumlah - bersih	<u>18.878.373</u>	<u>21.314.497</u>

Berdasarkan sisa umur jatuh tempo:

	<u>2020</u>	<u>2019</u>
Rupiah		
Kurang dari atau sama dengan 1 tahun	9.001.425	9.099.615
Lebih dari 1 - 2 tahun	1.262.920	2.440.685
Lebih dari 2 - 5 tahun	4.238.531	5.735.951
Lebih dari 5 tahun	4.438.147	3.794.905
Jumlah	<u>18.941.023</u>	<u>21.071.156</u>
Mata uang asing (Catatan 51)		
Kurang dari atau sama dengan 1 tahun	516.421	378.680
Lebih dari 1 - 2 tahun	-	248.824
Lebih dari 2 - 5 tahun	1.019.848	37.736
Lebih dari 5 tahun	-	760.856
Jumlah	<u>1.536.269</u>	<u>1.426.096</u>
Jumlah	20.477.292	22.497.252
Cadangan kerugian penurunan nilai	<u>(1.598.919)</u>	<u>(1.182.755)</u>
Jumlah - bersih	<u>18.878.373</u>	<u>21.314.497</u>

PT SINAR MAS MULTIARTHA Tbk DAN ENTITAS ANAK
Catatan atas Laporan Keuangan Konsolidasian
Untuk Tahun-tahun yang Berakhir 31 Desember 2020 dan 2019
(Angka-angka Disajikan dalam Jutaan Rupiah, kecuali Dinyatakan Lain)

d. Suku bunga per tahun kredit adalah sebagai berikut:

	<u>2020</u>	<u>2019</u>
Rupiah	0,00% - 59,54%	5,00% - 67,08%
Mata uang asing	1,25% - 12,00%	7,00% - 12,00%

e. Mutasi cadangan kerugian penurunan nilai kredit yang diberikan adalah sebagai berikut:

	<u>2020</u>				<u>Jumlah</u>
	<u>Tahap 1</u>	<u>Tahap 2</u>	<u>Tahap 3</u>	<u>Syariah</u>	
Saldo awal	-	-	-	-	1.182.755
Dampak penerapan awal PSAK No. 71 (Catatan 62)	177.215	375.356	160.841	-	713.411
Saldo penyesuaian awal tahun setelah dampak penerapan PSAK No. 71	377.056	426.493	876.039	216.578	1.896.166
Aset keuangan yang baru diperoleh Perubahan bersih pada eksposur dan pengukuran kembali	221.304	2.055	205.203	-	428.562
Transfer ke kerugian kredit ekspektasian 12 bulan (Tahap 1)	(63.979)	(72.278)	482.323	253.203	599.269
Transfer ke kerugian kredit ekspektasian sepanjang umumnya (Tahap 2)	132.030	(299.421)	(18.549)	-	(185.940)
Transfer ke penurunan kredit (Tahap 3)	(436.890)	1.100.565	(339.907)	-	323.768
Penerimaan kembali pinjaman yang telah dihapusbukukan	(481)	(722.224)	880.212	-	157.507
Penghapusbukuan selama tahun berjalan	-	-	49.315	32.363	81.678
Selisih kurs	-	-	(1.511.934)	(156.678)	(1.668.612)
Kerugian kredit ekspektasian pada fasilitas kredit yang belum ditarik	(2)	-	-	-	(2)
	(33.439)	(18)	(20)	-	(33.477)
Saldo akhir	<u>195.599</u>	<u>435.172</u>	<u>622.682</u>	<u>345.466</u>	<u>1.598.919</u>

	<u>2019</u>
Saldo awal tahun	630.586
Penambahan tahun berjalan	2.037.046
Penghapusan tahun berjalan	(1.513.131)
Penerimaan kembali kredit yang dihapus buku	28.228
Selisih kurs penjabaran	26
Saldo akhir tahun	<u>1.182.755</u>

Manajemen berpendapat bahwa jumlah cadangan kerugian penurunan nilai untuk kredit yang diberikan pada tanggal 31 Desember 2020 dan 2019 adalah cukup untuk menutup kerugian yang mungkin timbul akibat tidak tertagihnya kredit yang diberikan tersebut.

f. Saldo kredit *channeling* BS pada tanggal 31 Desember 2020 dan 2019 masing-masing adalah sebesar Rp 993.083 dan Rp 2.603.809.

g. Saldo kredit *joint financing* pada tanggal 31 Desember 2020 dan 2019 masing-masing adalah sebesar Rp 933.105 dan Rp 470.352.

PT SINAR MAS MULTIARTHA Tbk DAN ENTITAS ANAK
Catatan atas Laporan Keuangan Konsolidasian
Untuk Tahun-tahun yang Berakhir 31 Desember 2020 dan 2019
(Angka-angka Disajikan dalam Jutaan Rupiah, kecuali Dinyatakan Lain)

- h. Kredit kepada pihak berelasi berupa pinjaman karyawan merupakan kredit untuk membeli kendaraan, rumah dan keperluan lainnya yang dibebani bunga 0%-15% untuk kredit dibawah 1 tahun dan 0% - 26,53% untuk kredit antara 1 sampai dengan 10 tahun.
- i. Pada tanggal 31 Desember 2020 dan 2019, kredit *non-performing* yang telah dihentikan pembebanan bunganya masing-masing adalah sebesar Rp 999.379 dan Rp 1.800.769.
- j. Untuk tahun-tahun yang berakhir 31 Desember 2020 dan 2019, jumlah kredit yang direstrukturisasi masing-masing sebesar Rp 1.743.629 dan Rp 1.888.271.

Jumlah kredit yang direstrukturisasi berdasarkan jenis adalah sebagai berikut:

Jenis kredit	2020	2019
Pinjaman cicilan	1.306.287	482.059
Mudharabah	168.578	400.969
Pinjaman konsumsi	85.691	67
Pinjaman tetap	77.241	996.989
Musarakah	67.408	-
Pinjaman rekening koran	28.651	-
Murabahah	9.274	8.187
Pinjaman investasi	499	-
Jumlah	<u>1.743.629</u>	<u>1.888.271</u>

Perubahan persyaratan dan penyelesaian utang yang dilakukan BS:

- Meminta jaminan tambahan baik itu berupa aset tetap, jaminan pribadi, jaminan perusahaan, maupun saham.
- Perubahan dengan penurunan suku bunga, struktur fasilitas kredit menjadi angsuran, keringanan pembayaran angsuran, *grace period* pokok, perpanjangan jangka waktu fasilitas kredit.
- Apabila debitur tetap mengalami kesulitan kewajiban setiap bulan, maka akan diberikan *Balooning Payment* yang disesuaikan dengan kemampuan debitur.

12. Tagihan dan Liabilitas Akseptasi

- a. Tagihan Akseptasi

	2020	2019
Pihak ketiga		
Rupiah	210.705	254.006
Mata uang asing (Catatan 52)	<u>62.712</u>	<u>131.006</u>
Jumlah	<u>273.417</u>	<u>385.012</u>
Cadangan kerugian penurunan nilai	<u>(119.840)</u>	<u>(119.800)</u>
Jumlah	<u>153.577</u>	<u>265.212</u>

PT SINAR MAS MULTIARTHA Tbk DAN ENTITAS ANAK
Catatan atas Laporan Keuangan Konsolidasian
Untuk Tahun-tahun yang Berakhir 31 Desember 2020 dan 2019
(Angka-angka Disajikan dalam Jutaan Rupiah, kecuali Dinyatakan Lain)

	2020			Jumlah
	Tahap 1	Tahap 2	Tahap 3	
Saldo awal tahun	-	-	119.800	119.800
Dampak penerapan awal PSAK No. 71 (Catatan 62)	73	-	-	73
Saldo penyesuaian awal tahun setelah dampak penerapan PSAK No. 71	73	-	119.800	119.873
Pemulihan tahun berjalan	(33)	-	-	(33)
Saldo akhir tahun	40	-	119.800	119.840
				2019
Saldo awal tahun				109.007
Penambahan tahun berjalan				10.793
Saldo akhir tahun				119.800

Manajemen berpendapat bahwa jumlah cadangan kerugian penurunan nilai untuk tagihan akseptasi adalah cukup untuk menutup kemungkinan kerugian yang akan timbul akibat tidak tertagihnya tagihan akseptasi tersebut.

b. Liabilitas Akseptasi

Liabilitas akseptasi merupakan utang kepada bank lain – pihak ketiga.

13. Aset Ijarah

Pada tanggal 31 Desember 2020 dan 2019, akun ini merupakan obyek sewa dari transaksi ijarah *muntahiyah bittamlik* dengan opsi perpindahan hak milik obyek sewa dengan hibah.

	1 Januari 2020	Perubahan selama tahun berjalan		31 Desember 2020
		Penambahan	Pengalihan pada akhir masa akad	
Biaya perolehan	796.159	55.047	(308.016)	543.190
Akumulasi penyusutan	168.136	219.918	(308.016)	80.038
Nilai Tercatat	628.023	(164.871)	-	463.152
				2019
	1 Januari 2019	Perubahan selama tahun berjalan		31 Desember 2019
		Penambahan	Pengalihan pada akhir masa akad	
Biaya perolehan	670.323	256.853	(131.017)	796.159
Akumulasi penyusutan	46.547	252.606	(131.017)	168.136
Nilai Tercatat	623.776	4.247	-	628.023

PT SINAR MAS MULTIARTHA Tbk DAN ENTITAS ANAK
Catatan atas Laporan Keuangan Konsolidasian
Untuk Tahun-tahun yang Berakhir 31 Desember 2020 dan 2019
(Angka-angka Disajikan dalam Jutaan Rupiah, kecuali Dinyatakan Lain)

14. Piutang Transaksi Efek

	2020	2019
Pihak berelasi (Catatan 50)		
Piutang manager investasi	38.471	27.805
Piutang nasabah	19.952	40.727
	<u>58.423</u>	<u>68.532</u>
Pihak ketiga		
Piutang nasabah	525.976	313.597
Piutang dari PT Kliring Penjaminan Efek Indonesia	391.617	97.422
Piutang manager investasi	13	131
Piutang kegiatan perusahaan sekuritas lainnya	423	23.724
Piutang kegiatan penjaminan	221	231
	<u>918.250</u>	<u>435.105</u>
Jumlah	<u>976.673</u>	<u>503.637</u>

Transaksi efek merupakan piutang yang timbul sehubungan dengan transaksi pembelian dan penjualan saham dan efek lainnya (bersih) yang belum dilunasi pada tanggal laporan posisi keuangan konsolidasian.

Manajemen tidak membentuk cadangan kerugian penurunan nilai atas piutang perusahaan efek karena manajemen berpendapat bahwa piutang transaksi efek tersebut seluruhnya dapat ditagih.

15. Piutang Lain-lain

	2020	2019
Piutang bunga	600.078	411.494
Piutang hipotik	41.255	35.321
Piutang karyawan	10.939	9.225
Piutang klaim	56.582	4.036
Piutang polis	387	443
Lain-lain	768.036	446.028
Jumlah	<u>1.477.277</u>	<u>906.547</u>
Jumlah	1.477.277	906.547
Cadangan kerugian penurunan nilai	<u>(1.129)</u>	<u>(21)</u>
Jumlah - bersih	<u>1.476.148</u>	<u>906.526</u>

Piutang bunga terdiri dari piutang bunga atas deposito berjangka, obligasi dan piutang pembiayaan modal kerja skema anjak piutang.

Pinjaman hipotik merupakan pinjaman yang diberikan oleh ASM dan SMF, entitas-entitas anak, kepada karyawan dan pihak ketiga untuk pembelian tanah atau bangunan. Pinjaman hipotik kepada karyawan dibebani bunga khusus sedangkan untuk pihak ketiga dibebani dengan suku bunga pasar yang berlaku. Pelunasannya dilakukan dengan cara angsuran bulanan. Pinjaman ini dijamin dengan surat hipotik atas tanah atau bangunan yang pembeliannya dibiayai dengan pinjaman ini.

Piutang klaim merupakan tagihan kepada tertanggung sehubungan dengan klaim yang dibayarkan entitas anak melebihi nilai pertanggungan yang diperkenankan dalam polis asuransi kesehatan.

Piutang polis merupakan piutang yang diberikan kepada pemegang polis yang telah memiliki nilai tunai.

PT SINAR MAS MULTIARTHA Tbk DAN ENTITAS ANAK
Catatan atas Laporan Keuangan Konsolidasian
Untuk Tahun-tahun yang Berakhir 31 Desember 2020 dan 2019
(Angka-angka Disajikan dalam Jutaan Rupiah, kecuali Dinyatakan Lain)

Mutasi cadangan kerugian penurunan nilai adalah sebagai berikut:

	<u>2020</u>	<u>2019</u>
Saldo awal tahun	21	24
Penyesuaian saldo awal tahun setelah dampak penerapan PSAK No.71	1.480	-
Penambahan selama tahun berjalan	160	-
Pemulihan tahun berjalan	(532)	-
Penghapusan tahun berjalan	-	(3)
Saldo akhir tahun	<u>1.129</u>	<u>21</u>

Manajemen berpendapat bahwa jumlah cadangan kerugian penurunan nilai untuk piutang lain-lain pada tanggal 31 Desember 2020 dan 2019 adalah cukup untuk menutup kerugian yang mungkin timbul akibat tidak tertagihnya piutang lain-lain tersebut.

16. Aset Reasuransi

	<u>2020</u>	<u>2019</u>
Estimasi klaim reasuransi	957.824	971.467
Premi reasuransi belum merupakan pendapatan	1.196.311	814.315
Jumlah	<u>2.154.135</u>	<u>1.785.782</u>

17. Investasi Dalam Saham

Pada tanggal 31 Desember 2020, investasi dalam saham dengan persentase kepemilikan dibawah 20%, dikategorikan sebagai aset keuangan yang diukur pada nilai wajar melalui penghasilan komprehensif lain (2019: tersedia untuk dijual).

	<u>2020</u>	<u>2019</u>
Investasi saham oleh Perusahaan		
Metode ekuitas	22.453	20.312
Diukur pada nilai wajar melalui penghasilan komprehensif lain	2.054.884	-
Tersedia untuk dijual - pada biaya perolehan	-	1.739.676
Jumlah	<u>2.077.337</u>	<u>1.759.988</u>
Investasi saham oleh entitas anak		
Metode ekuitas	347.762	359.486
Diukur pada nilai wajar melalui penghasilan komprehensif lain	592.301	-
Tersedia untuk dijual - pada biaya perolehan	-	885.114
Jumlah	<u>940.063</u>	<u>1.244.600</u>
Jumlah	3.017.400	3.004.588
Cadangan kerugian penurunan nilai	(106.238)	(53.164)
Jumlah-bersih	<u>2.911.162</u>	<u>2.951.424</u>

PT SINAR MAS MULTIARTHA Tbk DAN ENTITAS ANAK
Catatan atas Laporan Keuangan Konsolidasian
Untuk Tahun-tahun yang Berakhir 31 Desember 2020 dan 2019
(Angka-angka Disajikan dalam Jutaan Rupiah, kecuali Dinyatakan Lain)

a. Investasi Saham oleh Perusahaan

	Nilai		Perubahan selama tahun 2020					Nilai penyertaan akhir tahun 31 Desember 2020
	penyertaan awal tahun 31 Desember 2019	Dampak penerapan PSAK No. 71 *)	Nilai penyertaan awal tahun 1 Januari 2020	Penambahan	Ekuitas pada laba (rugi) bersih	Kenaikan nilai wajar dalam penghasilan komprehensif lain	Reklasifikasi	
Metode Ekuitas								
Entitas Asosiasi								
PT Peduli Sehat Gotong Royong	20.312	-	20.312	8.000	(5.859)	-	-	22.453
Aset keuangan yang diukur pada nilai wajar melalui penghasilan komprehensif lain								
Entitas Asosiasi								
PT Asuransi Jiwa								
Sinarmas MSIG	950.717	650.533	1.601.250	-	(343.875)	-	-	1.257.375
PT Summit Oto Finance	366.309	-	366.309	-	-	-	-	366.309
PT Oto Multiartha	139.306	-	139.306	-	-	-	-	139.306
PT SGMW Multifinance								
Indonesia	114.000	-	114.000	-	-	-	-	114.000
PT Sinar Mitra Sepadan Finance	96.193	-	96.193	-	-	-	-	96.193
PT Century Tokyo Leasing								
Indonesia	45.000	-	45.000	(45.000)	-	-	-	-
PT Otoraja Network Indonesia	-	-	-	10.000	-	-	-	10.000
PT Sinarmas Hana Finance	22.500	-	22.500	30.000	-	-	-	52.500
PT Bank China Construction Bank								
Indonesia Tbk	-	-	-	13.500	-	-	-	13.500
PT Orientee Mas Sejahtera	5.651	-	5.651	50	-	-	-	5.701
Jumlah	1.739.676	650.533	2.390.209	8.550	-	(343.875)	-	2.054.884

* Penerapan PSAK No. 71 yang berlaku efektif 1 Januari 2020 (Catatan 62)

	Nilai penyertaan 1 Januari 2019	Perubahan selama tahun 2019				Nilai penyertaan 31 Desember 2019
		Penambahan	Ekuitas pada laba (rugi) bersih	Reklasifikasi	Tidak dikonsolidasikan lagi	
Metode Ekuitas						
Entitas Asosiasi						
PT Peduli Sehat Gotong Royong	5.898	7.500	6.914	-	-	20.312
Metode Biaya						
Entitas Asosiasi						
PT Asuransi Jiwa						
Sinarmas MSIG	-	-	-	950.717	-	950.717
PT Summit Oto Finance	366.309	-	-	-	-	366.309
PT Oto Multiartha	139.306	-	-	-	-	139.306
PT SGMW Multifinance						
Indonesia	38.000	76.000	-	-	-	114.000
PT Sinar Mitra Sepadan Finance	-	96.193	-	-	-	96.193
PT Century Tokyo Leasing						
Indonesia	45.000	-	-	-	-	45.000
PT Sinarmas Hana Finance	22.500	-	-	-	-	22.500
PT Orientee Mas Sejahtera	-	-	-	-	5.651	5.651
Jumlah	611.115	172.193	-	950.717	5.651	1.739.676

Metode Ekuitas

PT Peduli Sehat Gotong Royong (PSGR)

PSGR, berkedudukan di Jakarta merupakan perusahaan yang bergerak di bidang *social media crowd funding*. Pada tahun 2020 dan 2019, Perusahaan melakukan investasi pada saham PSGR masing-masing sebesar Rp 8.000 dan Rp 7.500 dengan masing-masing persentase kepemilikan 31,01% dan 28,64%.

PT SINAR MAS MULTIARTHA Tbk DAN ENTITAS ANAK
Catatan atas Laporan Keuangan Konsolidasian
Untuk Tahun-tahun yang Berakhir 31 Desember 2020 dan 2019
(Angka-angka Disajikan dalam Jutaan Rupiah, kecuali Dinyatakan Lain)

Pada Nilai Wajar melalui Penghasilan Komprehensif Lain

PT Asuransi Jiwa Sinarmas MSIG (AJSM)

AJSM, berkedudukan di Jakarta, merupakan Perusahaan yang bergerak di bidang asuransi jiwa. Pada tanggal 28 Juni 2019, AJSM mendapat pernyataan efektif dari OJK melalui Surat Keputusan No. S-10683/BL/2010 atas penawaran umum perdana saham dan telah menjadi perusahaan terbuka, pada tanggal 9 Juli 2019, AJSM mencatatkan saham pada Bursa Efek Indonesia, dan Perusahaan melakukan divestasi saham, sehingga kepemilikan Perusahaan pada AJSM menjadi sebesar 12,5% dan laporan keuangan AJSM tidak di konsolidasikan lagi.

PT Summit Oto Finance (SOF)

SOF, berkedudukan di Jakarta, merupakan perusahaan yang bergerak di bidang pembiayaan. Perusahaan melakukan investasi pada saham SOF sebesar Rp 366.309 dengan persentase kepemilikan sebesar 15%.

PT OTO Multiartha (OTO)

OTO, berkedudukan di Jakarta, merupakan perusahaan yang bergerak di bidang pembiayaan. Perusahaan melakukan investasi pada saham OTO sebesar Rp 139.306 dengan persentase kepemilikan sebesar 15%.

PT SGMW Multifinance Indonesia (SGMW)

SGMW, berkedudukan di Jakarta merupakan perusahaan yang bergerak di bidang pembiayaan. Perusahaan melakukan investasi pada saham SGMW masing-masing sebesar Rp 76.000 dengan persentase kepemilikan 19%.

PT Sinar Mitra Sepadan Finance (SMSF)

SMSF, berkedudukan di Jakarta merupakan perusahaan yang bergerak di bidang pembiayaan. Pada bulan Maret 2019, Perusahaan membeli saham 82.500 seri A dan 1.425.000 seri B PT Sinar Mitra Sepadan Finance dari Orix Corporation, Jepang sebesar Rp 96.193 atau setara dengan persentase kepemilikan 15%.

PT Century Tokyo Leasing Indonesia (CTLI)

CTLI, berkedudukan di Jakarta merupakan perusahaan yang bergerak di bidang pembiayaan. Perusahaan melakukan investasi pada saham CTLI sebesar Rp 45.000 dengan persentase kepemilikan 15%.

Pada bulan Januari 2020, Perusahaan melakukan penjualan seluruh saham pada CTLI sebesar Rp 66.323.

PT Sinarmas Hana Finance (SHF)

SHF, berkedudukan di Jakarta, merupakan perusahaan yang bergerak di bidang pembiayaan. Perusahaan melakukan investasi pada saham SHF sebesar Rp 22.500, dengan persentase kepemilikan sebesar 15%. Pada tahun 2020, Perusahaan menambah investasi pada saham SHF sebesar Rp 30.000 dengan persentase kepemilikan yang sama.

PT SINAR MAS MULTIARTHA Tbk DAN ENTITAS ANAK
Catatan atas Laporan Keuangan Konsolidasian
Untuk Tahun-tahun yang Berakhir 31 Desember 2020 dan 2019
(Angka-angka Disajikan dalam Jutaan Rupiah, kecuali Dinyatakan Lain)

PT Orientee Mas Sejahtera (OMS)

Pada bulan Januari 2018, Perusahaan melakukan setoran modal kepada OMS sebesar Rp 1.000 sehingga meningkatkan persentase kepemilikan Perusahaan pada OMS dari 99,02% menjadi 99,18%.

Pada bulan Mei 2018, Perusahaan melakukan setoran modal kepada OMS sebesar Rp 2.900 sehingga meningkatkan persentase kepemilikan Perusahaan pada OMS dari 99,18% menjadi 99,44%.

Pada bulan Januari 2019, OMS menerbitkan 51.000 saham baru kepada Orientee Mas Holding Limited dengan nilai sebesar Rp 51.000 juta, dan Perusahaan tidak melakukan setoran modal kepada OMS, sehingga menurunkan persentase kepemilikan Perusahaan dari 99,44% menjadi 15%, sehingga sejak saat itu laporan keuangan OMS tidak dikonsolidasikan lagi ke laporan keuangan konsolidasian Perusahaan.

b. Investasi saham oleh entitas anak

	2020						
	Nilai penyertaan awal tahun	Penambahan	Ekuitas pada laba (rugi) bersih	Debt to Equity Swap	Dividen	Dikonsolidasikan ke entitas anak	Nilai penyertaan akhir tahun
Metode Ekuitas							
Entitas Asosiasi							
PT Bintang Rajawali Perkasa	143.385	-	(1.098)	-	(2.000)	-	140.287
PT Setia Utama Realti	86.053	-	(5.713)	-	-	-	80.340
PT Asuransi Sumit Oto	70.203	-	44.594	-	(47.870)	-	66.927
PT KB Insurance Indonesia	56.595	-	496	-	-	-	57.091
PT Premium Garansi Indonesia	3.250	-	(143)	-	-	-	3.107
PT Sukcadang Karya Utama	-	10	-	-	-	-	10
Jumlah	359.486	10	38.136	-	(49.870)	-	347.762
Aset keuangan Pada Nilai Wajar melalui Penghasilan Komprehensif Lain							
Entitas Asosiasi							
PT Al Ijarah Finance	335.100	-	-	-	-	-	335.100
PT Kebayoran Parama Propertindo (Catatan 1c)	277.559	-	-	-	-	(277.559)	-
PT Bima Multi Finance	193.277	-	-	-	-	-	193.277
PT Citra Grahareksa Abadi (Catatan 1c)	17.754	-	-	-	-	(17.754)	-
PT Bursa Komoditi dan Derivatif Indonesia	15.000	-	-	-	-	-	15.000
Konsorsium Asuransi Risiko Khusus	-	-	-	-	-	-	-
PT Tugu Reasuransi Indonesia	15.000	2.500	-	-	-	-	17.500
PT Kustodian Sentral Efek Indonesia	6.600	-	-	-	-	-	6.600
Fair Oil & Energy Insurance Syndicate	6.440	-	-	-	-	-	6.440
PT Asuransi MAIPARK Indonesia	4.322	-	-	-	-	-	4.322
PT Pemeringkat Efek Indonesia	3.500	-	-	-	-	-	3.500
Nanjing Sinar Mas & Zi Jin Private Equity	3.214	-	-	-	-	-	3.214
Kapas Syariah	2.715	-	-	-	-	-	2.715
Kashi Shin Kong Hualing Investment Management Co.,Ltd	2.127	-	-	-	-	-	2.127
Qindao Sinarmas & Zijin Venture Capital Management Co.,Ltd	1.969	-	-	-	-	-	1.969
Nanjing Zidong International Creative Park Private Equity	161	-	-	-	-	-	161
Nanjing Zijin Shuguang Enterprise Management Center	135	-	-	-	-	-	135
PT Bursa Efek Indonesia	135	-	-	-	-	-	135
Nanjing Sinar Mas & Fangshan Private Equity	51	-	-	-	-	-	51
Nanjing Sinar Mas Mei Ah Movie Fund Management Co.,Ltd	25	-	-	-	-	-	25
PT Menara Proteksi Indonesia	20	-	-	-	-	-	20
Nanjing Zijin Xinguang Investment Management Center	10	-	-	-	-	-	10
Jumlah	885.114	2.500	-	-	-	(295.313)	592.301
2019							
	Nilai penyertaan awal tahun	Penambahan	Ekuitas pada laba (rugi) bersih	Debt to Equity Swap	Dividen	Tidak dikonsolidasikan lagi	Nilai penyertaan akhir tahun
Metode Ekuitas							
Entitas Asosiasi							
PT Bintang Rajawali Perkasa	164.786	-	(1.401)	-	(20.000)	-	143.385
PT Setia Utama Realti	-	86.053	-	-	-	-	86.053
PT Asuransi Sumit Oto	65.024	-	38.350	-	(33.171)	-	70.203
PT KB Insurance Indonesia	53.464	-	3.131	-	-	-	56.595
PT Premium Garansi Indonesia	3.263	-	(13)	-	-	-	3.250
Jumlah	286.537	86.053	40.067	-	(53.171)	-	359.486

PT SINAR MAS MULTIARTHA Tbk DAN ENTITAS ANAK
Catatan atas Laporan Keuangan Konsolidasian
Untuk Tahun-tahun yang Berakhir 31 Desember 2020 dan 2019
(Angka-angka Disajikan dalam Jutaan Rupiah, kecuali Dinyatakan Lain)

	2019						
	Nilai penyertaan awal tahun	Penambahan	Ekuitas pada laba (rugi) bersih	Debt to Equity Swap	Dividen	Tidak dikonsolidasikan lagi	Nilai penyertaan akhir tahun
Metode Biaya							
Entitas Asosiasi							
PT Al Ijarah Finance	-	-	-	335.100	-	-	335.100
PT Kebayoran Parama Propertindo (Catatan 1c)	-	277.559	-	-	-	-	277.559
PT Bima Multi Finance	-	-	-	193.277	-	-	193.277
PT Citra Grahareksa Abadi (Catatan 1c)	-	17.754	-	-	-	-	17.754
PT Bursa Komoditi dan Derivatif Indonesia	15.000	-	-	-	-	-	15.000
Konsorsium Asuransi Risiko Khusus	10.000	-	-	-	-	-	10.000
PT Kustodian Sentral Efek Indonesia	6.600	-	-	-	-	-	6.600
Fair Oil & Energy Insurance Syndicate	6.440	-	-	-	-	-	6.440
PT Tugu Reasuransi Indonesia	5.000	-	-	-	-	-	5.000
PT Asuransi MAIPARK Indonesia	4.342	-	-	-	-	(20)	4.322
PT Pemeringkat Efek Indonesia	3.500	-	-	-	-	-	3.500
Nanjing Sinar Mas & Zi Jin Private Equity	3.214	-	-	-	-	-	3.214
Kapas Syariah	2.715	-	-	-	-	-	2.715
Kashi Shin Kong Hualing Investment Management Co.,Ltd	2.126	-	-	-	-	-	2.126
Qindao Sinarmas & Zijin Venture Capital Management Co.,Ltd	1.969	-	-	-	-	-	1.969
Nanjing Zidong International Creative Park Private Equity	161	-	-	-	-	-	161
Nanjing Zijin Shuguang Enterprise Management Center	135	-	-	-	-	-	135
PT Bursa Efek Indonesia	135	-	-	-	-	-	135
Nanjing Sinar Mas & Fangshan Private Equity	51	-	-	-	-	-	51
Nanjing Sinar Mas Mei Ah Movie Fund Management Co.,Ltd	25	-	-	-	-	-	25
PT Menara Proteksi Indonesia	20	-	-	-	-	-	20
Nanjing Zijin Xinguang Investment Management Center	-	10	-	-	-	-	10
PT Damai Indah Padang Golf	140	-	-	-	-	(140)	-
PT Sedana Golf	101	-	-	-	-	(101)	-
Jumlah	61.674	295.323	-	528.377	-	(261)	885.114

Metode Ekuitas

PT KB Insurance Indonesia (KBII)

PT KBII yang merupakan perusahaan patungan dengan KB Insurance, Korea yang bergerak dalam di bidang asuransi.

Pada tahun 2017, ABSM mengakuisisi dari ASM sebanyak 396 lembar saham KBII sebesar Rp 39.600 yang mencerminkan seluruh kepemilikan ASM pada KBII sebesar 30%.

PT Asuransi Summit Oto (ASO)

ASO yang merupakan perusahaan patungan dengan Djohan Marzuki dan PT Summit Investment Indonesia yang bergerak dalam bidang asuransi. Kepemilikan ASM pada ASO adalah 48%.

PT Bintang Rajawali Perkasa (BRP)

BRP yang merupakan perusahaan patungan yang bergerak di bidang properti.

Kepemilikan SU pada BRP adalah sebesar 40%.

PT Setia Utama Realty (SUR)

SUR merupakan perusahaan yang bergerak di bidang properti.

Pada bulan Desember 2019, RLS membeli 60.000 saham baru yang diterbitkan oleh SUR dengan nilai pembelian sebesar Rp 60.000 atau setara 40%.

PT SINAR MAS MULTIARTHA Tbk DAN ENTITAS ANAK
Catatan atas Laporan Keuangan Konsolidasian
Untuk Tahun-tahun yang Berakhir 31 Desember 2020 dan 2019
(Angka-angka Disajikan dalam Jutaan Rupiah, kecuali Dinyatakan Lain)

Pada Nilai Wajar melalui Penghasilan Komprehensif Lain

PT Al Ijarah Finance (ALIF)

ALIF merupakan perusahaan pembiayaan yang berbasis Syariah.

Pada bulan Desember 2019, BS dan beberapa kreditur lainnya melakukan konversi pinjaman ALIF menjadi saham, Konversi tersebut merupakan upaya entitas anak dan beberapa kreditur lainnya untuk menyelamatkan dan mengembangkan usaha ALIF. Investasi BS pada ALIF dicatat sebagai Penyertaan Modal Sementara (PMS).

PT Kebayoran Parama Propertindo (KPP)

KPP merupakan perusahaan yang bergerak dalam bidang properti.

Pada bulan Juli 2019, RLS membeli 308.399 saham baru yang diterbitkan oleh KPP dengan nilai pembelian sebesar Rp 277.559 atau setara 77,2%. Pemegang saham pendiri KPP memiliki hak opsi untuk membeli kembali saham KPP dalam jangka waktu 1 (satu) tahun sejak penerbitan saham untuk RLS.

Pada tahun 2020, pemegang saham pendiri KPP tidak melaksanakan opsi untuk membeli kembali saham KPP, sehingga laporan keuangan KPP dikonsolidasikan ke RLS.

PT Bima Multi Finance (BMF)

BMF merupakan perusahaan yang bergerak dibidang pembiayaan.

Pada tanggal 15 Maret 2019, ASJ, ASM, ASI dan beberapa kreditur lainnya telah menyetujui konversi Medium Term Notes BMF menjadi saham. Konversi tersebut merupakan upaya entitas anak dan beberapa kreditur lainnya untuk menyelamatkan dan mengembangkan usaha BMF. Grup memiliki 40,07% saham BMF setelah konversi tersebut.

Pada bulan Desember 2019, Perusahaan mengambil alih kepemilikan ASJ pada BMF dengan nilai sebesar Rp 111.751.

Ikhtisar informasi keuangan entitas asosiasi adalah sebagai berikut:

	2020			
	Jumlah aset	Jumlah liabilitas	Jumlah ekuitas	Laba (rugi) bersih
Investasi saham olah Perusahaan				
PT Peduli Sehat Gotong Royong	22.083	11.829	10.254	(19.522)
Investasi saham olah entitas anak				
PT Bintang Rajawali Perkasa	376.512	27.370	349.142	(2.746)
PT Setia Utama Realti	191.641	73.398	118.243	(14.285)
PT Asuransi Sumit Oto	330.003	190.572	139.431	92.903
PT KB Insurance Indonesia	490.666	300.338	190.328	1.653
PT Premium Garansi Indonesia	11.919	2.503	9.416	(433)
	2019			
	Jumlah aset	Jumlah liabilitas	Jumlah ekuitas	Laba (rugi) bersih
Investasi saham olah Perusahaan				
PT Peduli Sehat Gotong Royong	14.759	110	14.649	(18.122)
Investasi saham olah entitas anak				
PT Bintang Rajawali Perkasa	388.515	30.052	358.463	(3.502)
PT Setia Utama Realti	213.102	81.851	131.251	(8.740)
PT Asuransi Sumit Oto	492.869	346.613	146.256	79.859
PT KB Insurance Indonesia	421.264	232.589	188.675	10.441
PT Premium Garansi Indonesia	10.229	380	9.849	(40)

PT SINAR MAS MULTIARTHA Tbk DAN ENTITAS ANAK
Catatan atas Laporan Keuangan Konsolidasian
Untuk Tahun-tahun yang Berakhir 31 Desember 2020 dan 2019
(Angka-angka Disajikan dalam Jutaan Rupiah, kecuali Dinyatakan Lain)

Mutasi cadangan kerugian penurunan nilai adalah sebagai berikut:

	2020	2019
Saldo awal tahun	53.164	-
Penambahan tahun berjalan	53.074	53.164
Saldo akhir tahun	106.238	53.164

Manajemen berpendapat bahwa jumlah cadangan kerugian penurunan nilai untuk investasi dalam saham pada tanggal 31 Desember 2020 dan 2019 adalah cukup untuk menutup kemungkinan kerugian yang akan timbul akibat penurunan nilai investasi dalam saham.

18. Properti Investasi

Pada tanggal 31 Desember 2020 dan 2019, akun ini merupakan investasi pada tanah dan bangunan milik entitas anak yaitu ASM, RLS, ASJ, SMF dan ABSM.

Berikut ini adalah saldo dan mutasi properti investasi dan akumulasi penyusutannya:

	1 Januari 2020	Perubahan selama tahun 2020			31 Desember 2020
		Penambahan	Pengurangan	Reklasifikasi	
Biaya perolehan					
Bangunan	631.069	1.219	(11.249)	11.952	632.991
Akumulasi penyusutan					
Bangunan	116.759	15.811	(8.890)	3.059	126.739
Nilai Tercatat	514.310				506.252
	1 Januari 2019	Perubahan selama tahun 2019			31 Desember 2019
		Penambahan	Pengurangan	Reklasifikasi	
Biaya perolehan					
Bangunan	587.293	5.505	-	38.271	631.069
Akumulasi penyusutan					
Bangunan	101.083	15.676	-	-	116.759
Nilai Tercatat	486.210				514.310

Beban penyusutan properti investasi untuk tahun-tahun yang berakhir pada tanggal 31 Desember 2020 dan 2019 masing-masing sebesar Rp 15.811 dan Rp 15.676.

Reklasifikasi properti investasi tahun 2020 dan 2019 masing-masing sebesar Rp 11.952 dan Rp 38.271 merupakan reklasifikasi dari aset tetap karena adanya perubahan tujuan investasi dari aset tetap (Catatan 19).

Properti investasi telah diasuransikan kepada ASM, entitas anak, dan perusahaan asuransi lainnya, pihak ketiga, dengan jumlah pertanggungan sebesar Rp 728.400 dan Rp 741.688 pada tahun 2020 dan 2019. Manajemen berpendapat bahwa nilai pertanggungan tersebut telah cukup untuk menutup kemungkinan kerugian atas aset tetap terhadap risiko-risiko yang dipertanggungkan.

PT SINAR MAS MULTIARTHA Tbk DAN ENTITAS ANAK
Catatan atas Laporan Keuangan Konsolidasian
Untuk Tahun-tahun yang Berakhir 31 Desember 2020 dan 2019
(Angka-angka Disajikan dalam Jutaan Rupiah, kecuali Dinyatakan Lain)

Manajemen berpendapat bahwa tidak terdapat penurunan nilai atas properti investasi tersebut pada tanggal 31 Desember 2020 dan 2019.

19. Aset Tetap

	31 Desember 2019	Penyesuaian PSAK No. 73 *)	1 Januari 2020	Perubahan selama tahun 2020				31 Desember 2020
				Penambahan	Pengurangan	Reklasifikasi	Akuisisi	
Biaya perolehan								
Pemilikan langsung								
Tanah	677.916	-	677.916	96.740	-	(2.462)	-	772.194
Bangunan	1.322.180	-	1.322.180	80.539	(2.218)	(6.348)	3.046	1.397.199
Peralatan kantor	1.921.433	-	1.921.433	269.465	(6.077)	3.777	621	2.189.219
Kendaraan bermotor	210.140	-	210.140	36.802	(22.082)	-	1.263	226.123
Perlengkapan kantor	96.267	-	96.267	9.243	(882)	-	1.235	105.863
Mesin dan peralatan	15.813	-	15.813	2.148	-	-	-	17.961
Aset dalam pembangunan	84.849	-	84.849	6.344	(45)	(6.919)	442.006	526.235
Aset hak-guna - bangunan *)	-	118.755	118.755	15.208	(290)	-	-	133.673
Jumlah	4.328.598	118.755	4.447.353	516.489	(31.594)	(11.952)	448.171	5.368.467
Akumulasi penyusutan								
Pemilikan langsung								
Bangunan	474.427	-	474.427	96.147	(40)	(3.059)	1.993	569.468
Peralatan kantor	1.070.155	-	1.070.155	182.897	(4.938)	-	603	1.248.717
Kendaraan bermotor	144.051	-	144.051	23.763	(19.908)	-	1.151	149.057
Perlengkapan kantor	66.819	-	66.819	6.569	(555)	-	1.152	73.985
Mesin dan peralatan	15.044	-	15.044	1.122	-	-	-	16.166
Aset hak-guna - bangunan*)	-	-	-	76.322	-	-	-	76.322
Jumlah	1.770.496	-	1.770.496	386.820	(25.441)	(3.059)	4.899	2.133.715
Nilai Tercatat	2.558.102	118.755	2.676.857					3.234.752

*) Penerapan PSAK No. 73 yang mulai berlaku efektif 1 Januari 2020 (Catatan 62)

	1 Januari 2019	Perubahan selama tahun 2019			31 Desember 2019
		Penambahan	Pengurangan	Reklasifikasi	
Biaya perolehan					
Pemilikan langsung					
Tanah	708.733	14.988	(7.534)	(38.271)	677.916
Bangunan	1.385.879	32.052	(112.795)	17.044	1.322.180
Peralatan kantor	1.733.226	253.551	(65.344)	-	1.921.433
Kendaraan bermotor	258.851	34.871	(80.961)	(2.621)	210.140
Perlengkapan kantor	93.206	3.141	(80)	-	96.267
Mesin dan peralatan	14.807	1.006	-	-	15.813
Aset dalam pembangunan	72.850	29.334	(1.029)	(16.306)	84.849
Jumlah	4.267.552	368.943	(267.743)	(40.154)	4.328.598
Akumulasi penyusutan					
Pemilikan langsung					
Bangunan	476.548	76.827	(78.948)	-	474.427
Peralatan kantor	950.547	175.545	(55.937)	-	1.070.155
Kendaraan bermotor	187.669	23.968	(65.703)	(1.883)	144.051
Perlengkapan kantor	59.703	7.155	(39)	-	66.819
Mesin dan peralatan	14.050	994	-	-	15.044
Jumlah	1.688.517	284.489	(200.627)	(1.883)	1.770.496
Nilai Tercatat	2.579.035				2.558.102

Beban penyusutan aset tetap untuk tahun 2020 dan 2019 masing-masing sebesar Rp 386.820 dan Rp 284.489. Sebesar Rp 1.591 dan Rp 1.461 dari beban penyusutan aset tetap untuk tahun 2020 dan 2019 dialokasikan ke dalam beban lain – beban pokok jasa bengkel (Catatan 46).

PT SINAR MAS MULTIARTHA Tbk DAN ENTITAS ANAK
Catatan atas Laporan Keuangan Konsolidasian
Untuk Tahun-tahun yang Berakhir 31 Desember 2020 dan 2019
(Angka-angka Disajikan dalam Jutaan Rupiah, kecuali Dinyatakan Lain)

Penjualan aset tetap dengan rincian sebagai berikut:

	2020	2019
Harga penjualan	10.160	32.260
Nilai tercatat	6.153	15.418
Laba penjualan aset tetap (Catatan 42)	4.007	16.842

Pengurangan selama tahun 2019 merupakan pengurangan aset tetap AJSM dengan nilai buku sebesar Rp 50.960 sebagai akibat tidak dikonsolidasinya laporan keuangan AJSM ke dalam laporan konsolidasian Grup pada tanggal 31 Desember 2019.

Selama tahun 2020 dan 2019, Grup telah melakukan reklasifikasi aset tetap dengan nilai buku sebesar sebesar Rp 38.271 ke properti investasi (Catatan 19) dan sebesar Rp 738 ke aset lain-lain (Catatan 21).

Pada tanggal 31 Desember 2020, aset tetap dalam pembangunan merupakan konstruksi bangunan di Batam, Bandung, Palembang, Denspasar, Mojokerto, Garut, Jakarta, Bima, Deskoll Semarang dan Cianjur. Estimasi penyelesaian pembangunan tersebut pada tahun 2020 – 2021. Persentase penyelesaian aset dalam pembangunan pada tanggal 31 Desember 2020 sebesar 20% - 80%.

Pada tanggal 31 Desember 2019, aset tetap dalam pembangunan merupakan konstruksi bangunan di Batam, Bandung, Yogyakarta, Bogor, Sulawesi Utara, Jakarta, Bima, Call Center Semarang, Cirebon, Padang dan Garut. Estimasi penyelesaian pembangunan tersebut pada tahun 2020 – 2021. Persentase penyelesaian aset dalam pembangunan pada tanggal 31 Desember 2019 sebesar 20% - 80%. Manajemen berkeyakinan bahwa tidak terdapat kendala dalam penyelesaiannya.

Aset tetap telah diasuransikan kepada ASM, entitas anak, dan perusahaan asuransi lainnya, dengan jumlah pertanggungan sebesar Rp 2.856.117 dan US\$ 1.180.153 pada tanggal 31 Desember 2020 dan Rp 3.193.622 dan US\$ 1.180.153 pada tanggal 31 Desember 2019. Manajemen berpendapat bahwa nilai pertanggungan tersebut telah cukup untuk menutup kemungkinan kerugian atas aset tetap terhadap risiko-risiko yang dipertanggungkan.

Pada tanggal 31 Desember 2020 dan 2019, tidak terdapat aset tetap yang tidak dipakai dan dihentikan dari penggunaannya namun tidak diklasifikasikan sebagai aset tersedia untuk dijual.

Pada tanggal 31 Desember 2020 dan 2019, Jumlah tercatat bruto aset tetap yang telah disusutkan penuh dan masih digunakan masing-masing sebesar Rp 358.134 dan Rp 248.893.

Pada tanggal 31 Desember 2020 dan 2019, sebagian aset tetap milik SMF dijadikan sebagai jaminan atas pinjaman yang diterimas SMF (Catatan 32).

Manajemen berpendapat bahwa tidak terdapat penurunan nilai atas nilai tercatat aset tersebut pada tanggal 31 Desember 2020 dan 2019.

PT SINAR MAS MULTIARTHA Tbk DAN ENTITAS ANAK
Catatan atas Laporan Keuangan Konsolidasian
Untuk Tahun-tahun yang Berakhir 31 Desember 2020 dan 2019
(Angka-angka Disajikan dalam Jutaan Rupiah, kecuali Dinyatakan Lain)

20. Agunan yang Diambil Alih

Agunan yang diambil alih diperoleh SMF dan BS, entitas-entitas anak, dari penyelesaian piutang dan kredit.

	<u>2020</u>	<u>2019</u>
Tanah, rumah dan apartemen	1.053.462	732.497
Kendaraan bermotor	15.635	19.513
Alat berat	498	498
Lain-lain	652	566
Jumlah	<u>1.070.247</u>	<u>753.074</u>
Cadangan kerugian penurunan nilai	<u>(270.560)</u>	<u>(91.786)</u>
Jumlah - bersih	<u><u>799.687</u></u>	<u><u>661.288</u></u>

Agunan yang diambil alih tidak diasuransikan.

Saat ini SMF dan BS sedang dalam proses menjual agunan yang diambil alih, antara lain dengan bekerja sama dengan agen pemasaran properti untuk memasarkan tanah, rumah dan apartemen tersebut.

Mutasi cadangan kerugian penurunan nilai agunan yang diambil alih.

	<u>2020</u>	<u>2019</u>
Saldo awal	91.786	20.534
Penambahan tahun berjalan	<u>178.774</u>	<u>71.252</u>
Saldo akhir	<u><u>270.560</u></u>	<u><u>91.786</u></u>

Manajemen berpendapat bahwa jumlah cadangan kerugian penurunan nilai pada tanggal 31 Desember 2020 dan 2019 adalah cukup untuk menutup kerugian yang mungkin timbul akibat penurunan nilai agunan yang diambil alih tersebut.

21. Aset Lain-lain

	<u>2020</u>	<u>2019</u>
Aset kontrak	2.723.845	-
Biaya dibayar dimuka	989.130	306.406
Uang muka pembelian aset tetap	111.485	257.153
Uang jaminan	92.703	82.157
Persediaan	64.678	36.259
Pajak dibayar dimuka	41.281	48.007
<i>Goodwill</i>	14.496	14.496
Uang muka renovasi bangunan	2.336	12.469
Uang muka investasi dalam saham	-	4.999
Lain-lain	204.531	247.678
Jumlah	<u>4.244.485</u>	<u>1.009.624</u>
Cadangan kerugian penurunan nilai	<u>(1.659)</u>	<u>-</u>
Jumlah - bersih	<u><u>4.242.826</u></u>	<u><u>1.009.624</u></u>

Biaya dibayar dimuka meliputi biaya sewa kantor, biaya administrasi saham, materai dan premi asuransi.

PT SINAR MAS MULTIARTHA Tbk DAN ENTITAS ANAK
Catatan atas Laporan Keuangan Konsolidasian
Untuk Tahun-tahun yang Berakhir 31 Desember 2020 dan 2019
(Angka-angka Disajikan dalam Jutaan Rupiah, kecuali Dinyatakan Lain)

Uang muka pembelian aset tetap dan renovasi bangunan merupakan pembelian dan atau pembayaran kepada pemasok dan kontraktor yang belum terselesaikan pada tanggal laporan posisi keuangan konsolidasian.

Pajak dibayar dimuka meliputi pajak badan lebih bayar dan Pajak Pertambahan Nilai.

22. Simpanan dan Simpanan dari Bank Lain

Merupakan simpanan dan simpanan dari bank lain pada BS, entitas anak.

	<u>2020</u>	<u>2019</u>
Giro	8.524.184	7.144.046
Tabungan	10.390.895	9.023.625
Deposito berjangka	16.196.154	11.412.086
Simpanan dari bank lain	<u>65.839</u>	<u>1.331.773</u>
Jumlah	<u><u>35.177.072</u></u>	<u><u>28.911.530</u></u>

a. Giro terdiri dari:

	<u>2020</u>	<u>2019</u>
Pihak berelasi (Catatan 50)		
Rupiah	994.453	1.024.246
Mata uang asing (Catatan 51)	<u>2.047.693</u>	<u>810.151</u>
Jumlah	<u><u>3.042.146</u></u>	<u><u>1.834.397</u></u>
Pihak ketiga		
Rupiah	3.978.299	3.208.912
Mata uang asing (Catatan 51)	<u>1.503.739</u>	<u>2.100.737</u>
Jumlah	<u><u>5.482.038</u></u>	<u><u>5.309.649</u></u>
Jumlah	<u><u>8.524.184</u></u>	<u><u>7.144.046</u></u>

Suku bunga per tahun giro adalah sebagai berikut:

	<u>2020</u>	<u>2019</u>
Rupiah	0,00% - 6,00%	0,00% - 6,00%
Mata uang asing	0,00% - 1,00%	0,00% - 1,00%

b. Tabungan terdiri dari:

	<u>2020</u>	<u>2019</u>
Rupiah		
Pihak berelasi (Catatan 50)	73.058	66.884
Pihak ketiga	<u>10.317.837</u>	<u>8.956.741</u>
Jumlah	<u><u>10.390.895</u></u>	<u><u>9.023.625</u></u>

Suku bunga per tahun tabungan adalah sebesar 0,00% - 6,00% dan 0,00% - 6,00% pada tanggal 31 Desember 2020 dan 2019.

PT SINAR MAS MULTIARTHA Tbk DAN ENTITAS ANAK
Catatan atas Laporan Keuangan Konsolidasian
Untuk Tahun-tahun yang Berakhir 31 Desember 2020 dan 2019
(Angka-angka Disajikan dalam Jutaan Rupiah, kecuali Dinyatakan Lain)

c. Deposito berjangka terdiri dari:

	<u>2020</u>	<u>2019</u>
Pihak berelasi (Catatan 50)		
Rupiah	1.103.323	1.119.027
Mata uang asing (Catatan 51)	55.695	272.607
Jumlah	<u>1.159.018</u>	<u>1.391.634</u>
Pihak ketiga		
Rupiah	13.866.016	9.629.028
Mata uang asing (Catatan 51)	1.171.120	391.424
Jumlah	<u>15.037.136</u>	<u>10.020.452</u>
Jumlah	<u><u>16.196.154</u></u>	<u><u>11.412.086</u></u>

Saldo deposito berjangka yang diblokir dan dijadikan jaminan kredit, *letters of credit* dan bank garansi pada tanggal 31 Desember 2020 dan 2019 masing-masing adalah sebesar Rp 459.443 dan Rp 356.974 (Catatan 11 dan 54).

Suku bunga per tahun deposito berjangka adalah sebagai berikut:

	<u>2020</u>	<u>2019</u>
Rupiah	0,00% - 7,50%	0,00% - 8,00%
Mata uang asing	0,00% - 2,25%	0,00% - 1,50%

d. Simpanan dari bank lain terdiri dari:

	<u>2020</u>	<u>2019</u>
Giro	62.839	34.674
Deposito berjangka	3.000	-
Call Money	-	772.099
Sertifikat investasi mudharabah antar bank syariah	-	525.000
Jumlah	<u><u>65.839</u></u>	<u><u>1.331.773</u></u>

1. Giro terdiri dari:

	<u>2020</u>	<u>2019</u>
Pihak berelasi (Catatan 51)		
Mata uang asing (Catatan 52)	-	8.334
Pihak ketiga		
Rupiah	21.250	26.340
Mata uang asing (Catatan 52)	44.589	-
Jumlah	<u><u>65.839</u></u>	<u><u>34.674</u></u>

PT SINAR MAS MULTIARTHA Tbk DAN ENTITAS ANAK
Catatan atas Laporan Keuangan Konsolidasian
Untuk Tahun-tahun yang Berakhir 31 Desember 2020 dan 2019
(Angka-angka Disajikan dalam Jutaan Rupiah, kecuali Dinyatakan Lain)

Suku bunga per tahun giro dari bank lain adalah sebagai berikut:

	<u>2020</u>	<u>2019</u>
Rupiah	0,00% - 3,00%	0,00% - 3,00%
Mata uang asing	0,03%	0,03%

2. Deposito berjangka merupakan deposito berjangka yang ditempatkan oleh pihak ketiga dalam Rupiah.

3. *Call money* pada tanggal 31 Desember 2019 terdiri dari:

	<u>2019</u>
Pihak berelasi (catatan 51)	
Mata uang asing (Catatan 52)	18.099
Pihak ketiga (kurang dari 1 bulan)	
Rupiah	<u>754.000</u>
Jumlah	<u><u>772.099</u></u>

4. Pada tanggal 31 Desember 2019, sertifikat investasi mudharabah antar bank syariah ditempatkan oleh pihak ketiga dalam Rupiah dengan jangka waktu kurang dari 1 bulan dengan bagi hasil per tahun sebesar 0,00% - 4,95%.

23. Efek yang Dijual dengan Janji Beli Kembali

Pada tanggal 31 Desember 2020 dan 2019, efek-efek yang dijual dengan janji beli kembali adalah sebagai berikut:

<u>2020</u>				
<u>Pihak Lawan</u>	<u>Jenis</u>	<u>Jangka waktu</u>	<u>Tanggal jatuh tempo</u>	<u>Nilai bersih</u>
Rupiah				
BI	PBS015	7 hari	6 Januari 2021	109.208
BI	PBS015	7 hari	6 Januari 2021	109.207
BI	PBS015	7 hari	6 Januari 2021	54.603
BI	PBS015	7 hari	6 Januari 2021	54.603
BI	PBS015	7 hari	6 Januari 2021	54.603
BI	FR076	7 hari	6 Januari 2021	50.587
BI	FR076	7 hari	6 Januari 2021	50.587
BI	FR084	7 hari	6 Januari 2021	158.993
BI	PBS005	7 hari	6 Januari 2021	47.501
BI	PBS005	7 hari	6 Januari 2021	47.501
BI	PBS005	7 hari	6 Januari 2021	47.501
Jumlah				<u>784.894</u>
Mata uang Asing (Catatan 51)				
Bank Maybank	FR085	187 hari	19 Januari 2021	<u>258.019</u>
Jumlah				<u><u>1.042.913</u></u>

PT SINAR MAS MULTIARTHA Tbk DAN ENTITAS ANAK
Catatan atas Laporan Keuangan Konsolidasian
Untuk Tahun-tahun yang Berakhir 31 Desember 2020 dan 2019
(Angka-angka Disajikan dalam Jutaan Rupiah, kecuali Dinyatakan Lain)

2019				
Pihak Lawan	Jenis	Jangka waktu	Tanggal jatuh tempo	Nilai bersih
Rupiah				
BI	FR 075	7 hari	7 Januari 2020	47.355
BI	FR 043	7 hari	7 Januari 2020	32.709
BI	FR 045	7 hari	7 Januari 2020	22.943
BI	FR 070	7 hari	7 Januari 2020	20.853
BI	FR 072	7 hari	7 Januari 2020	20.223
BI	FR 040	7 hari	7 Januari 2020	11.735
BI	FR 071	7 hari	7 Januari 2020	10.941
BI	FR 068	7 hari	7 Januari 2020	10.447
BI	FR 068	7 hari	7 Januari 2020	10.447
BI	FR 068	7 hari	7 Januari 2020	10.447
BI	FR 072	7 hari	7 Januari 2020	10.112
BI	FR 059	7 hari	7 Januari 2020	9.545
BI	FR 075	7 hari	7 Januari 2020	9.471
BI	FR 075	7 hari	7 Januari 2020	9.471
Jumlah				236.699

24. Utang Asuransi

Terdiri dari:

	2020	2019
Pihak berelasi (Catatan 50)		
Utang reasuransi	110.281	199.388
Utang komisi	120	1.628
Utang premi	1.575	10.133
Utang klaim asuransi	848	820
Jumlah	112.824	211.969
Pihak ketiga		
Utang reasuransi	423.063	268.945
Utang komisi	120.379	95.361
Utang premi	131.838	68.182
Utang klaim asuransi	36.090	25.514
Jumlah	711.370	458.002
Jumlah	824.194	669.971

Rincian utang asuransi berdasarkan mata uang:

	2020	2019
Rupiah		
Utang reasuransi	200.058	225.047
Utang komisi	89.981	74.258
Utang premi	60.985	41.206
Utang klaim asuransi	36.891	25.246
Jumlah	387.915	365.757

PT SINAR MAS MULTIARTHA Tbk DAN ENTITAS ANAK
Catatan atas Laporan Keuangan Konsolidasian
Untuk Tahun-tahun yang Berakhir 31 Desember 2020 dan 2019
(Angka-angka Disajikan dalam Jutaan Rupiah, kecuali Dinyatakan Lain)

	<u>2020</u>	<u>2019</u>
Mata uang asing (Catatan 51)		
Utang reasuransi	333.286	243.286
Utang komisi	30.518	22.731
Utang premi	72.428	37.109
Utang klaim asuransi	47	1.088
Jumlah	<u>436.279</u>	<u>304.214</u>
Jumlah	<u><u>824.194</u></u>	<u><u>669.971</u></u>

25. Premi Diterima Dimuka

Akun ini merupakan premi yang diterima dimuka oleh ASM, entitas anak, sehubungan dengan penerbitan polis asuransi dengan jangka waktu pertanggungan lebih dari 1 (satu) tahun.

Rincian premi diterima dimuka berdasarkan jenis asuransi adalah sebagai berikut:

	<u>2020</u>	<u>2019</u>
Aneka	3.204.115	188.773
Kendaraan bermotor	651.452	1.051.616
Kebakaran	114.449	81.235
Kecelakaan diri	72.888	466
Kerangka kapal	6.382	163
Rekayasa	2.685	3.809
Kesehatan	1.374	935
Pengangkutan	11	1.090
Jumlah	<u><u>4.053.356</u></u>	<u><u>1.328.087</u></u>

26. Liabilitas Manfaat Polis Masa Depan

a. Rincian liabilitas manfaat polis masa depan berdasarkan jenis pertanggungan adalah sebagai berikut:

	<u>2020</u>	<u>2019</u>
Perorangan:		
Dwiguna dan kombinasinya	30.694	21.346
Seumur hidup dan kombinasinya	5.556	1.335
Kematian	-	6
Jumlah	<u>36.250</u>	<u>22.687</u>
Kumpulan		
Seumur hidup	109.597	-
Non-tradisional	18.466	-
Dwiguna	316	536
Kematian	-	144.522
Jumlah	<u>128.379</u>	<u>145.058</u>
Jumlah	<u><u>164.629</u></u>	<u><u>167.745</u></u>

PT SINAR MAS MULTIARTHA Tbk DAN ENTITAS ANAK
Catatan atas Laporan Keuangan Konsolidasian
Untuk Tahun-tahun yang Berakhir 31 Desember 2020 dan 2019
(Angka-angka Disajikan dalam Jutaan Rupiah, kecuali Dinyatakan Lain)

- b. Perhitungan liabilitas manfaat polis masa depan adalah berdasarkan perhitungan aktuaris untuk AJS, entitas anak pada tanggal 31 Desember 2020 dan 2019 dengan asumsi sebagai berikut:

Jenis Asuransi	Tabel Mortalita	2020		Metode Perhitungan Cadangan
		Bunga Aktuarial per Tahun		
		Rp	US\$	
a. <u>Perorangan:</u>				
Kematian	80% <i>Reinsurance Rate</i>	5.50%	-	GPV/UPR
Dwiguna	-	-	-	-
Dwiguna kombinasi	80% <i>Reinsurance Rate</i>	5.50%	-	GPV
Seumur hidup	80% <i>Reinsurance Rate</i>	5.50%	-	GPV
Seumur hidup kombinasi	-	-	-	-
b. <u>Kelompok:</u>				
Kematian	80% <i>Reinsurance Rate</i>	5.50%	-	GPV/UPR

Jenis Asuransi	Tabel Mortalita	2019		Metode Perhitungan Cadangan
		Bunga Aktuarial per Tahun		
		Rp	US\$	
a. <u>Perorangan:</u>				
Kematian	80% <i>Reinsurance Rate</i>	6.46%	-	GPV/UPR
Dwiguna	-	-	-	-
Dwiguna kombinasi	80% <i>Reinsurance Rate</i>	6.46%	-	GPV
Seumur hidup	80% <i>Reinsurance Rate</i>	6.46%	-	GPV
Seumur hidup kombinasi	-	-	-	-
b. <u>Kelompok:</u>				
Kematian	80% <i>Reinsurance Rate</i>	6.46%	-	GPV/UPR

Metode perhitungan liabilitas manfaat polis masa depan ini adalah prospektif dengan interpolasi linear.

- c. Perubahan liabilitas manfaat polis masa depan adalah sebagai berikut:

	2020	2019
Saldo awal tahun	167.745	4.218.915
Kenaikan (penurunan) liabilitas manfaat polis masa depan (Catatan 43)	2.158	(102.881)
Kenaikan (penurunan) liabilitas manfaat masa depan - syariah	(5.274)	(725)
Divestasi entitas anak (Catatan 1)	-	(3.947.564)
Saldo akhir tahun	164.629	167.745

27. Premi Belum Merupakan Pendapatan dan Estimasi Liabilitas Klaim

	2020	2019
Premi belum merupakan pendapatan	2.198.109	2.065.657
Estimasi liabilitas klaim	1.230.986	1.238.641
Jumlah	3.429.095	3.304.298

PT SINAR MAS MULTIARTHA Tbk DAN ENTITAS ANAK
Catatan atas Laporan Keuangan Konsolidasian
Untuk Tahun-tahun yang Berakhir 31 Desember 2020 dan 2019
(Angka-angka Disajikan dalam Jutaan Rupiah, kecuali Dinyatakan Lain)

a. Premi belum merupakan pendapatan

Rincian premi belum merupakan pendapatan berdasarkan jenis asuransi adalah sebagai berikut:

	2020	2019
Aneka	754.799	634.880
Kebakaran	679.611	502.984
Kendaraan bermotor	474.538	654.220
Kesehatan	91.408	110.479
Rekayasa	87.337	33.190
Kerangka kapal	83.736	31.702
Kecelakaan diri	18.625	23.618
Pengangkutan	6.799	72.188
Kematian	1.257	2.396
Jumlah	<u>2.198.109</u>	<u>2.065.657</u>

Perubahan premi belum merupakan pendapatan adalah sebagai berikut:

	2020	2019
Saldo awal tahun	2.065.657	1.778.334
Kenaikan (penurunan) premi belum merupakan pendapatan (Catatan 39)	(530.130)	293.297
Kenaikan aset reasuransi	384.394	86.836
Kenaikan dana tabarru	278.188	4.696
Divestasi entitas anak	-	(97.506)
Saldo akhir tahun	<u>2.198.109</u>	<u>2.065.657</u>

b. Estimasi liabilitas klaim

Rincian estimasi liabilitas klaim berdasarkan jenis asuransi adalah sebagai berikut:

	2020	2019
Kebakaran	790.184	746.679
Aneka	125.743	149.971
Rekayasa	118.327	187.493
Kendaraan bermotor	57.344	67.748
Kecelakaan dini	53.207	6.769
Kerangka kapal	48.458	36.797
Kesehatan	17.494	14.800
Kematian	10.678	16.219
Pengangkutan	9.551	12.165
Jumlah	<u>1.230.986</u>	<u>1.238.641</u>

PT SINAR MAS MULTIARTHA Tbk DAN ENTITAS ANAK
Catatan atas Laporan Keuangan Konsolidasian
Untuk Tahun-tahun yang Berakhir 31 Desember 2020 dan 2019
(Angka-angka Disajikan dalam Jutaan Rupiah, kecuali Dinyatakan Lain)

Perubahan estimasi liabilitas klaim adalah sebagai berikut:

	<u>2020</u>	<u>2019</u>
Saldo awal tahun	1.238.641	1.245.376
Kenaikan (penurunan) estimasi liabilitas klaim (Catatan 43)	(57.329)	42.316
Kenaikan (penurunan) aset reasuransi	(13.643)	14.810
Penurunan dana tabarru	63.317	(1.309)
Divestasi entitas anak	-	(62.552)
	<u>1.230.986</u>	<u>1.238.641</u>

28. Utang Transaksi Efek

	<u>2020</u>	<u>2019</u>
Pihak berelasi (Catatan 50)		
Utang kepada nasabah	<u>626</u>	<u>25.002</u>
Pihak ketiga		
Utang kepada nasabah	436.649	337.781
Utang kepada PT Kliring Penjaminan Efek Indonesia	433.401	79.230
Utang kepada perusahaan efek lainnya	3.566	-
Utang komisi	<u>8.015</u>	<u>4.568</u>
Jumlah	<u>882.257</u>	<u>446.581</u>

29. Utang Pajak

	<u>2020</u>	<u>2019</u>
Pajak penghasilan		
Pasal 29 (Catatan 48)	16.323	19.542
Pasal 21	31.039	26.658
Pasal 4 (2)	50.083	26.119
Pasal 25	29.160	15.293
Pasal 23 dan 26	3.837	2.870
Pajak Pertambahan Nilai	13.434	8.093
Pajak lain-lain	<u>28</u>	<u>34</u>
Jumlah	<u>143.904</u>	<u>98.609</u>

30. Beban Akrua

	<u>2020</u>	<u>2019</u>
Bunga	111.158	123.732
Lain-lain	<u>142.482</u>	<u>71.798</u>
Jumlah	<u>253.640</u>	<u>195.530</u>

Lain-lain meliputi biaya-biaya operasional yang masih harus dibayar.

PT SINAR MAS MULTIARTHA Tbk DAN ENTITAS ANAK
Catatan atas Laporan Keuangan Konsolidasian
Untuk Tahun-tahun yang Berakhir 31 Desember 2020 dan 2019
(Angka-angka Disajikan dalam Jutaan Rupiah, kecuali Dinyatakan Lain)

31. Surat Berharga yang Diterbitkan

	2020	2019
Surat utang jangka menengah	500.000	1.500.000
Obligasi	3.757.300	2.000.000
Biaya emisi yang belum diamortisasi	(28.648)	(16.634)
Jumlah	4.228.652	3.483.366

Surat Utang Jangka Menengah

a. Tahun 2017

- SMF, entitas anak, menerbitkan MTN Sinar Mas Multi Finance II (MTN II) tahun 2017 dengan jumlah pokok sebesar Rp 500.000. Jangka waktu MTN II adalah 3 tahun dengan tanggal jatuh tempo 6 Februari 2020. MTN II ini mempunyai tingkat bunga tetap 9,50% per tahun yang dibayarkan setiap triwulan. Tujuan penerbitan MTN II adalah untuk melunasi MTN I dan modal kerja. MTN II ini telah dilunasi pada tanggal 5 Februari 2020.
- SMF, entitas anak, menerbitkan MTN Sinar Mas Multi Finance III (MTN III) tahun 2017 dengan jumlah pokok sebesar Rp 500.000. Jangka waktu MTN III adalah 3 tahun dengan tanggal jatuh tempo 7 Juli 2020. MTN III ini mempunyai tingkat bunga tetap 12,50% per tahun yang dibayarkan setiap triwulan. Tujuan penerbitan MTN III adalah untuk modal kerja. MTN III ini telah dilunasi pada tanggal 6 Juli 2020.

Dalam penerbitan MTN II dan MTN III, SMS, entitas anak bertindak sebagai *Arranger*, PT Bank Mega Tbk bertindak sebagai Agen Pemantau, dan PT Kustodian Sentral Efek Indonesia bertindak sebagai Agen Pembayaran.

b. Tahun 2018

SMF, entitas anak, menerbitkan MTN Sinar Mas Multi Finance IV (MTN IV) tahun 2018 dengan jumlah pokok sebesar Rp 500.000. Jangka waktu MTN IV adalah 3 tahun dengan tanggal jatuh tempo 6 April 2021. MTN IV ini mempunyai tingkat bunga tetap 10,75% per tahun yang dibayarkan setiap triwulan. Tujuan penerbitan MTN IV adalah untuk melunasi utang obligasi SMF. MTN IV ini telah dilunasi pada tanggal 5 April 2021.

Dalam penerbitan MTN IV, SMS, entitas anak bertindak sebagai *Arranger*, PT Bank Bukopin Tbk bertindak sebagai Agen Pemantau, dan PT Kustodian Sentral Efek Indonesia bertindak sebagai Agen Pembayaran.

Seluruh MTN yang diterbitkan SMF tidak dijamin dan tidak dicatatkan di bursa manapun.

Berdasarkan surat PT Fitch Ratings Indonesia No. 95/DIR/RAT/V/2020 tanggal 4 Mei 2020, MTN Perusahaan memperoleh peringkat [Idn] BBB+ (BBB plus).

PT SINAR MAS MULTIARTHA Tbk DAN ENTITAS ANAK
Catatan atas Laporan Keuangan Konsolidasian
Untuk Tahun-tahun yang Berakhir 31 Desember 2020 dan 2019
(Angka-angka Disajikan dalam Jutaan Rupiah, kecuali Dinyatakan Lain)

Obligasi

SMF

- a. Pada tanggal 1 Desember 2016, SMF memperoleh Pernyataan Efektif dari Kepala Eksekutif Pengawas Pasar Modal Otoritas Jasa Keuangan (OJK) melalui suratnya No. S-713/D.04/2016 untuk melaksanakan Penawaran Umum Obligasi Sinar Mas Multifinance III Tahun 2016 Dengan Tingkat Bunga Tetap (Obligasi III). Jumlah pokok Obligasi III adalah sebesar Rp 500.000 dengan jangka waktu lima (5) tahun sampai dengan 14 Desember 2021 dan suku bunga sebesar 9,50% per tahun. Bunga dibayar setiap triwulanan. PT Bank Mega Tbk bertindak sebagai wali amanat untuk Obligasi III.

Pada tanggal 23 Agustus 2018, sesuai dengan Akta No. 70 dari Leolin Jayayanti, SH., notaris di Jakarta, SMF melakukan Rapat Umum Pemegang Obligasi III ("RUPO") yang menyetujui penggantian wali amanat dari PT Bank Mega Tbk menjadi PT Bank Bukopin Tbk.

- b. Pada tanggal 29 Juni 2018, SMF memperoleh Pernyataan Efektif dari Kepala Eksekutif Pengawas Pasar Modal Otoritas Jasa Keuangan (OJK) melalui suratnya No. S-95/D.04/2018 untuk melaksanakan Penawaran Umum Berkelanjutan I Obligasi Sinar Mas Multifinance Tahun 2018 dengan jumlah pokok obligasi sebanyak-banyaknya Rp 2.000.000. PT Bank Bukopin Tbk bertindak sebagai wali amanat.

Penarikan Tahap I Tahun 2018 sebesar Rp 400.000 yang diterbitkan dalam 3 seri dengan ketentuan sebagai berikut:

1. Obligasi Seri A sebesar Rp 100.000 pada tanggal 11 Juli 2018 dan jatuh tempo 21 Juli 2019 dengan tingkat bunga tetap sebesar 8% per tahun yang dibayarkan setiap 3 (tiga) bulan. Obligasi Seri A ini telah dilunasi pada tanggal 21 Juli 2019.
2. Obligasi Seri B sebesar Rp 80.000 pada tanggal 11 Juli 2018 dan jatuh tempo 11 Juli 2021 dengan tingkat bunga tetap sebesar 9,75% per tahun yang dibayarkan setiap 3 (tiga) bulan;
3. Obligasi Seri C sebesar Rp 220.000 pada tanggal 11 Juli 2018 dan jatuh tempo 11 Juli 2023 dengan tingkat bunga tetap sebesar 10,25% per tahun yang dibayarkan setiap 3 (tiga) bulan.

Pada tanggal 5 Maret 2019, sesuai dengan Akta No. 16 dari Leolin Jayayanti, SH., M.Kn, notaris di Jakarta, SMF menerbitkan Obligasi Berkelanjutan I Sinar Mas Multifinance Tahap II Tahun 2019.

Penarikan Tahap II Tahun 2019 sebesar Rp 400.000 yang diterbitkan dalam 2 seri dengan ketentuan sebagai berikut:

1. Obligasi Seri A sebesar Rp 265.000 pada tanggal 10 April 2019 dan jatuh tempo 20 April 2020 dengan tingkat bunga tetap sebesar 10% per tahun yang dibayarkan setiap 3 (tiga) bulan. Obligasi Seri A ini telah dilunasi pada tanggal 17 April 2020.
2. Obligasi Seri B sebesar Rp 135.000 pada tanggal 10 April 2019 dan jatuh tempo 10 April 2022 dengan tingkat bunga tetap sebesar 11% per tahun yang dibayarkan setiap 3 (tiga) bulan.

Pada tanggal 11 Juli 2019, sesuai dengan Akta No. 35 dari Leolin Jayayanti, SH., M.Kn, notaris di Jakarta, SMF menerbitkan Obligasi Berkelanjutan I Sinar Mas Multifinance Tahap III Tahun 2019.

PT SINAR MAS MULTIARTHA Tbk DAN ENTITAS ANAK
Catatan atas Laporan Keuangan Konsolidasian
Untuk Tahun-tahun yang Berakhir 31 Desember 2020 dan 2019
(Angka-angka Disajikan dalam Jutaan Rupiah, kecuali Dinyatakan Lain)

Penarikan Tahap III Tahun 2019 sebesar Rp 800.000 yang diterbitkan dalam 2 seri dengan ketentuan sebagai berikut:

1. Obligasi Seri A sebesar Rp 261.000 pada tanggal 2 Agustus 2019 dan jatuh tempo 12 Agustus 2020 dengan tingkat bunga tetap sebesar 10% per tahun yang dibayarkan setiap 3 (tiga) bulan. Obligasi Seri A ini telah dilunasi pada tanggal 11 Agustus 2020.
2. Obligasi Seri B sebesar Rp 539.000 pada tanggal 2 Agustus 2019 dan jatuh tempo 2 Agustus 2022 dengan tingkat bunga tetap sebesar 11% per tahun yang dibayarkan setiap 3 (tiga) bulan.

Pada tanggal 13 Januari 2020, sesuai dengan Akta No. 13 dari Leolin Jayayanti, SH., M.Kn, notaris di Jakarta, SMF menerbitkan Obligasi Berkelanjutan I Sinar Mas Multifinance Tahap IV Tahun 2020.

Penarikan Tahap IV Tahun 2020 sebesar Rp 400.000 yang diterbitkan dalam 2 seri dengan ketentuan sebagai berikut:

1. Obligasi Seri A sebesar Rp 150.000 pada tanggal 12 Februari 2020 dan jatuh tempo 12 Februari 2021 dengan tingkat bunga tetap sebesar 9,50% per tahun yang dibayarkan setiap 3 (tiga) bulan. Obligasi Seri A ini telah dilunasi pada tanggal 19 Februari 2021.
 2. Obligasi Seri B sebesar Rp 250.000 pada tanggal 12 Februari 2020 dan jatuh tempo 12 Februari 2023 dengan tingkat bunga tetap sebesar 10,50% per tahun yang dibayarkan setiap 3 (tiga) bulan.
- c. Pada tanggal 13 Juli 2020 SMF memperoleh Pernyataan Efektif dari Kepala Eksekutif Pengawas Pasar Modal Otoritas Jasa Keuangan (OJK) melalui suratnya No. S-189/D.04/2020 untuk melaksanakan Penawaran Umum Berkelanjutan II Obligasi Sinar Mas Multifinance Tahun 2020 dengan jumlah pokok obligasi sebanyak-banyaknya Rp 2.000.000. PT Bank Bukopin Tbk bertindak sebagai wali amanat.

Penarikan Tahap I Tahun 2020 sebesar Rp 708.300 yang diterbitkan dalam 2 seri dengan ketentuan sebagai berikut:

1. Obligasi Seri A sebesar Rp 207.300 pada tanggal 17 Juli 2020 dan jatuh tempo 17 Juli 2021 dengan tingkat bunga tetap sebesar 9,75% per tahun yang dibayarkan setiap 3 (tiga) bulan.
2. Obligasi Seri B sebesar Rp 501.000 pada tanggal 17 Juli 2020 dan jatuh tempo 17 Juli 2025 dengan tingkat bunga tetap sebesar 11,50% per tahun yang dibayarkan setiap 3 (tiga) bulan.

Seluruh obligasi SMF dijual pada nilai nominal dan tercatat di Bursa Efek Indonesia. Dana yang diperoleh dari utang obligasi SMF digunakan untuk modal kerja, investasi dan multiguna. SMF tidak menyelenggarakan pencadangan dana untuk seluruh utang obligasi SMF. Seluruh utang obligasi SMF dijamin dengan piutang pembiayaan.

PT SINAR MAS MULTIARTHA Tbk DAN ENTITAS ANAK
Catatan atas Laporan Keuangan Konsolidasian
Untuk Tahun-tahun yang Berakhir 31 Desember 2020 dan 2019
(Angka-angka Disajikan dalam Jutaan Rupiah, kecuali Dinyatakan Lain)

Berdasarkan surat PT Fitch Ratings Indonesia No. 95/DIR/RAT/V/2020 tanggal 4 Mei 2020, Obligasi Sinar Mas Multifinance III Tahun 2016 dan Obligasi Berkelanjutan I Sinar Mas Multifinance memperoleh peringkat [Idn] BBB+ (BBB plus).

Berdasarkan surat PT Kredit Rating Indonesia No. RTG-002/KRI-DIR/IV/2020 tanggal 27 April 2020 yang juga merupakan bagian dari surat No. RC-041/KRI-DIR/IV/2020 tanggal 23 April 2020, Obligasi Berkelanjutan II Sinar Mas Multifinance Tahap I Tahun 2020 memperoleh peringkat irA+ (*Single A plus*).

Utang obligasi SMF mencakup persyaratan yang membatasi hak SMF tanpa persetujuan dari pemegang obligasi, antara lain melakukan penggabungan atau peleburan atau pengambilalihan perusahaan lain, mengubah kegiatan usaha, melakukan pembayaran kepada pemegang saham SMF jika SMF lalai dalam melakukan pembayaran jumlah terutang, memberikan pinjaman kepada pihak berelasi atau pihak ketiga kecuali dilakukan sebagaimana yang tercantum dalam Peraturan OJK No. 29/POJK.05/2014, mengalihkan/menjaminkan harta SMF, mengurangi modal dasar dan/atau modal ditempatkan/disetor, melakukan pengeluaran obligasi atau instrumen lain yang sejenis.

SMF dapat membeli kembali (*buy back*) atau menjual Obligasi baik seluruhnya maupun sebagian, di pasar terbuka. Pembelian kembali dapat dilakukan setiap saat setelah 1 (satu) tahun setelah Tanggal Penjatahan sebagaimana disebutkan dalam Prospektus.

ABSM

Pada tanggal 28 Agustus 2020, ABSM memperoleh Pernyataan Efektif dari Kepala Eksekutif Pengawas Pasar Modal Otoritas Jasa Keuangan (OJK) melalui suratnya No. S-228/D.04/2020 untuk melaksanakan Penawaran Umum Obligasi AB Sinar Mas Multifinance I Tahun 2020 dengan jumlah pokok obligasi sebanyak-banyaknya Rp 175.000.000. PT Bank Bukopin Tbk berindak sebagai wali amanat.

Utang obligasi ini diterbitkan dalam 3 seri dengan ketentuan sebagai berikut:

- a. Obligasi Seri A sebesar Rp 115.000.000 pada tanggal 5 September 2020 dan jangka waktu 370 hari dengan tingkat bunga tetap sebesar 10% per tahun yang dibayarkan setiap 3 (tiga) bulan.
- b. Obligasi Seri B sebesar Rp 25.000.000 pada tanggal 5 September 2020 dan jangka waktu 2 tahun dengan tingkat bunga tetap sebesar 10,5% per tahun yang dibayarkan setiap 3 (tiga) bulan.
- c. Obligasi Seri C sebesar Rp 35.000.000 pada tanggal 5 September 2020 dan jangka waktu 3 tahun dengan tingkat bunga tetap sebesar 11% per tahun yang dibayarkan setiap 3 (tiga) bulan.

Seluruh obligasi ABSM dijual pada nilai nominal dan tercatat di Bursa Efek Indonesia. Dana yang diperoleh dari utang obligasi ABSM digunakan untuk modal kerja, investasi dan multiguna. ABSM tidak menyelenggarakan pencadangan dana untuk seluruh utang obligasi ABSM. Seluruh utang obligasi ABSM dijamin dengan piutang pembiayaan.

ABSM dapat membeli kembali atau menjual Obligasi baik seluruhnya maupun sebagian, di pasar terbuka. Pembelian kembali dapat dilakukan setiap saat setelah 1 (satu) tahun setelah Tanggal Penjatahan sebagaimana disebutkan dalam Prospektus.

Berdasarkan surat PT Kredit Rating Indonesia No. RC-059/KRI-DIR/V/2020 tanggal 14 Mei 2020, Obligasi AB Sinar Mas Multifinance I tahun 2020, memperoleh peringkat irA- (*Single A minus*).

PT SINAR MAS MULTIARTHA Tbk DAN ENTITAS ANAK
Catatan atas Laporan Keuangan Konsolidasian
Untuk Tahun-tahun yang Berakhir 31 Desember 2020 dan 2019
(Angka-angka Disajikan dalam Jutaan Rupiah, kecuali Dinyatakan Lain)

Perusahaan

Pada tanggal 31 Agustus 2020 Perusahaan memperoleh Pernyataan Efektif dari Kepala Eksekutif Pengawas Pasar Modal Otoritas Jasa Keuangan (OJK) melalui suratnya No. S-236/D.04/2020 untuk melaksanakan Penawaran Umum Berkelanjutan I Obligasi Sinar Mas Multiartha Tahun 2020 dengan jumlah pokok obligasi sebanyak-banyaknya Rp 1.000.000. PT Bank Bukopin Tbk bertindak sebagai wali amanat.

- a. Penarikan Tahap I Tahun 2020 sebesar Rp 125.000 yang diterbitkan dalam 3 seri dengan ketentuan sebagai berikut:
 1. Obligasi Seri A sebesar Rp 55.000 pada tanggal 8 September 2020 dan jatuh tempo 13 September 2021 dengan tingkat bunga tetap sebesar 8,00% per tahun yang dibayarkan setiap 3 (tiga) bulan.
 2. Obligasi Seri B sebesar Rp 55.000 pada tanggal 8 September 2020 dan jatuh tempo 8 September 2022 dengan tingkat bunga tetap sebesar 8,50% per tahun yang dibayarkan setiap 3 (tiga) bulan.
 3. Obligasi Seri C sebesar Rp 15.000 pada tanggal 8 September 2020 dan jatuh tempo 8 September 2023 dengan tingkat bunga tetap sebesar 9,00% per tahun yang dibayarkan setiap 3 (tiga) bulan.
- b. Pada tanggal 2 Oktober 2020, sesuai dengan Akta No. 3 dari Aulia Taufani, S.H., notaris di Jakarta, Perusahaan menerbitkan Obligasi Berkelanjutan I Sinar Mas Multifinance Tahap II Tahun 2020.

Penarikan Tahap II Tahun 2020 sebesar Rp 875.000 yang diterbitkan dalam 2 seri dengan ketentuan sebagai berikut:

1. Obligasi Seri A sebesar Rp 1.000 pada tanggal 11 November 2020 dan jatuh tempo 11 November 2023 dengan tingkat bunga tetap sebesar 9,00% per tahun yang dibayarkan setiap 3 (tiga) bulan.
2. Obligasi Seri B sebesar Rp 874.000 pada tanggal 11 November 2020 dan jatuh tempo 11 November 2025 dengan tingkat bunga tetap sebesar 10,25% per tahun yang dibayarkan setiap 3 (tiga) bulan.

Seluruh obligasi Perusahaan dijual pada nilai nominal dan tercatat di Bursa Efek Indonesia. Dana yang diperoleh dari utang obligasi Perusahaan digunakan untuk modal kerja Perusahaan dan entitas anak, dan peningkatan penyertaan saham pada entitas anak. Perusahaan tidak menyelenggarakan pencadangan dana untuk seluruh utang obligasi Perusahaan. Seluruh utang obligasi Perusahaan tidak dijamin.

Berdasarkan surat PT Kredit Rating Indonesia No. RTG-005/KRI-DIR/X/2020 tanggal 1 Oktober 2020 yang juga merupakan bagian dari surat No. RC-064/KRI-DIR/V/2020 tanggal 14 Mei 2020, Obligasi Berkelanjutan I Sinar Mas Multiartha Tahun 2020 Perusahaan memperoleh peringkat *irAA (Double A)*.

PT SINAR MAS MULTIARTHA Tbk DAN ENTITAS ANAK
Catatan atas Laporan Keuangan Konsolidasian
Untuk Tahun-tahun yang Berakhir 31 Desember 2020 dan 2019
(Angka-angka Disajikan dalam Jutaan Rupiah, kecuali Dinyatakan Lain)

32. Pinjaman yang Diterima

Pada tanggal 31 Desember 2020 dan 2019, pinjaman yang diterima merupakan fasilitas kredit yang diterima oleh SMF dan ABSM, entitas-entitas anak, yang diperoleh dari:

	2020	2019
Pihak ketiga		
PT Bank Mega Tbk	1.064.398	1.205.444
PT Bank Pan Indonesia Tbk	1.051.389	1.218.055
PT Bank Sahabat Sampoerna Tbk	241.996	-
PT Bank Capital Indonesia Tbk	200.000	70.000
PT Bank Negara Indonesia (Persero) Tbk	173.730	338.576
PT Bank Danamon Indonesia Tbk	107.813	125.363
PT Bank Victoria International Tbk	100.000	100.000
PT Bank Ganesha Tbk	80.000	40.000
PT Bank MNC International Tbk	-	50.000
Jumlah	3.019.326	3.147.438
Biaya transaksi yang belum diamortisasi	(5.797)	(7.137)
Jumlah	3.013.529	3.140.301
Suku bunga pertahun	8,00% - 12,75%	8,90% - 13,00%

PT Bank Pan Indonesia Tbk (Panin)

Fasilitas kredit yang diterima SMF adalah sebagai berikut:

Fasilitas Pinjaman Tetap III dengan jumlah maksimum fasilitas sebesar Rp 500.000 dan bersifat *Non revolving*. Batas waktu penarikan fasilitas ini adalah 39 bulan dengan jatuh tempo sampai dengan 17 September 2022.

Fasilitas *Money Market* dengan jumlah maksimum fasilitas sebesar Rp 1.000.000 dan bersifat *revolving*. Fasilitas ini telah diperpanjang beberapa kali dengan jatuh tempo terakhir 30 Maret 2022. Pada perpanjangan tahun 2020, fasilitas ini disesuaikan menjadi Rp 800.000. Batas waktu penarikan fasilitas ini adalah 3 bulan.

Fasilitas ini dijamin secara fidusia dengan piutang pembiayaan multiguna dan pembiayaan modal kerja skema anjak piutang (Catatan 7 dan 9), serta jaminan dari Perusahaan.

Pinjaman SMF dari Bank Panin mencakup persyaratan yang membatasi hak SMF tanpa persetujuan tertulis dari Bank Panin antara lain untuk menerima pinjaman kredit baru dari bank lain atau pihak ketiga atau menerbitkan surat berharga yang dapat menyebabkan dilanggarnya rasio keuangan pada *financial covenant*, memberikan pinjaman atau kredit kepada pihak yang memiliki hubungan afiliasi (kecuali karyawan SMF), menjadi penjamin, mengubah anggaran dasar SMF, memindahtangankan barang-barang yang dipergunakan sebagai jaminan, mengeluarkan saham-saham baru dan menjual saham-saham yang telah ada, melakukan merger, memperbolehkan pemegang saham untuk menarik modalnya dan menggadaikan saham SMF.

Disamping pembatasan diatas, SMF diwajibkan untuk mempertahankan rasio utang terhadap modal tidak lebih dari 7,5 kali dan rasio *Non Performing Loan* (NPL) dengan saldo tunggakan diatas 60 hari tidak melebihi 5% pada tahun 2020.

PT SINAR MAS MULTIARTHA Tbk DAN ENTITAS ANAK
Catatan atas Laporan Keuangan Konsolidasian
Untuk Tahun-tahun yang Berakhir 31 Desember 2020 dan 2019
(Angka-angka Disajikan dalam Jutaan Rupiah, kecuali Dinyatakan Lain)

Pada tanggal 31 Desember 2020 dan 2019, rasio-rasio tersebut adalah sebagai berikut:

	2020	2019
Rasio utang terhadap ekuitas	334%	348%
<i>Non Performing Loan</i> (saldo tunggakan diatas 60 hari)	2,64%	-

PT Bank Capital Indonesia Tbk (Capital)

Pada tanggal 15 Juli 2014, SMF memperoleh fasilitas kredit modal kerja dari Bank Capital, dengan jumlah fasilitas maksimum sebesar Rp 139.000 dan bersifat *revolving*. Fasilitas ini memiliki jangka waktu 12 bulan. Pada tanggal 22 Juni 2015, jumlah maksimum fasilitas ini ditingkatkan menjadi sebesar Rp 200.000. Fasilitas ini telah diperpanjang beberapa kali dengan perpanjangan terakhir sampai dengan 16 Desember 2021.

Fasilitas ini dijamin dengan piutang pembiayaan multiguna dan aset tetap (Catatan 7 dan 19).

Pinjaman SMF dari Bank Capital mencakup persyaratan yang membatasi hak SMF tanpa persetujuan tertulis dari Bank Capital antara lain untuk melakukan merger, akuisisi, konsolidasi, mengalihkan harta kekayaan SMF, mengubah susunan pemegang saham mayoritas, membagikan dividen, melakukan transaksi yang merugikan SMF, mengubah status hukum SMF, mengalihkan kepada pihak lain kewajiban SMF.

PT Bank Negara Indonesia (Persero) Tbk (BNI)

SMF memperoleh fasilitas kredit modal kerja dari BNI dengan jumlah maksimum sebesar Rp 350.000 dan bersifat *revolving*. Batas waktu penarikan fasilitas ini adalah 12 bulan. Fasilitas ini telah diperpanjang beberapa kali, terakhir diperpanjang sampai dengan 25 April 2021. Sampai tanggal laporan keuangan diterbitkan, fasilitas ini masih dalam proses untuk diperpanjang.

Fasilitas kredit dari BNI ini dijamin dengan piutang pembiayaan multiguna untuk kredit kendaraan bermotor serta jaminan perusahaan dari Perusahaan (Catatan 7).

Pinjaman dari BNI mencakup persyaratan yang membatasi hak SMF tanpa persetujuan tertulis dari BNI antara lain menyerahkan jaminan yang telah dijamin kepada BNI kepada pihak lain, pembatasan penjaminan jaminan, melakukan *interfinancing* antar perusahaan dalam grup usaha SMF, melakukan merger, akuisisi, dan investasi baru yang tidak berkaitan dengan *core* bisnis saat ini. Disamping itu, SMF diwajibkan untuk memelihara rasio keuangan sebagai berikut:

- Rasio lancar minimal 1 kali (100%);
- Rasio utang terhadap ekuitas maksimal 10x (1.000%);
- Rasio kemampuan pembayaran utang minimal 100%;
- Rasio *Non Performing Loan* (NPL) dengan saldo tunggakan diatas 90 hari tidak melebihi 3% dari jumlah pembiayaan yang disalurkan SMF.

Pada tanggal 31 Desember 2020 dan 2019, rasio-rasio tersebut adalah sebagai berikut:

	2020	2019
Rasio lancar	203%	235%
Rasio utang terhadap ekuitas	334%	348%
Rasio kemampuan pembayaran utang	618,59%	255,53%
<i>Non Performing Loan</i> (saldo tunggakan diatas 90 hari)	1,85%	2,03%

PT SINAR MAS MULTIARTHA Tbk DAN ENTITAS ANAK
Catatan atas Laporan Keuangan Konsolidasian
Untuk Tahun-tahun yang Berakhir 31 Desember 2020 dan 2019
(Angka-angka Disajikan dalam Jutaan Rupiah, kecuali Dinyatakan Lain)

PT Bank Mega Tbk (Bank Mega)

a. Fasilitas kredit yang diterima SMF adalah sebagai berikut:

1. Pada tanggal 9 Maret 2017, SMF memperoleh fasilitas kredit modal kerja dalam bentuk *Demand Loan* dari Bank Mega, dengan jumlah fasilitas maksimum sebesar Rp 125.000 dan bersifat *revolving*. Fasilitas ini memiliki jangka waktu 12 bulan. Pada tahun 2018, fasilitas ini ditingkatkan menjadi Rp 526.000 dan pada tahun 2019, fasilitas ini ditingkatkan lagi menjadi Rp 800.000. Fasilitas ini telah diperpanjang dan akan jatuh tempo tanggal 9 Maret 2022.
2. Pada tanggal 25 Juli 2019, SMF memperoleh fasilitas Pinjaman Tetap dengan jumlah maksimum fasilitas sebesar Rp 300.000. Fasilitas ini akan jatuh tempo tanggal 25 Juli 2022.
3. Pada tanggal 15 Desember 2020, SMF memperoleh fasilitas Pinjaman Tetap II dengan jumlah maksimum fasilitas sebesar Rp 250.000. Fasilitas ini akan jatuh tempo dalam 15 Desember 2023.

Fasilitas dari Bank Mega dijamin dengan piutang pembiayaan multiguna (Catatan 7) serta jaminan perusahaan dari Perusahaan.

Pinjaman SMF dari Bank Mega mencakup persyaratan yang membatasi hak SMF tanpa persetujuan tertulis dari Bank Mega antara lain untuk melakukan atau menyebabkan dilakukannya penarikan modal disetor, mengubah anggaran dasar SMF, melakukan perubahan bidang atau jenis kegiatan usahanya, mengajukan permohonan kepailitan atau penundaan kewajiban pembayaran utang, memberikan pinjaman kepada pihak lain, memperoleh pinjaman, mengikatkan diri sebagai penjamin utang, menyebabkan beralihnya saham SMF kepada pihak lain, mengalihkan aset kecuali dalam rangka kegiatan usaha, melakukan pembayaran utang pemegang saham, dan melakukan pembayaran dipercepat atas suatu utang atau pembayaran kewajiban lainnya yang belum jatuh tempo. Disamping itu, SMF diwajibkan untuk memelihara rasio keuangan sebagai berikut:

- Rasio lancar minimal 1 kali (100%);
- Rasio utang terhadap ekuitas maksimal 10 kali (1.000%);
- Rasio *Non Performing Loan* (NPL) dengan saldo tunggakan diatas 90 hari tidak melebihi 3% dari jumlah pembiayaan yang disalurkan SMF.

Pada tanggal 31 Desember 2020 dan 2019, rasio-rasio tersebut adalah sebagai berikut:

	<u>2020</u>	<u>2019</u>
Rasio lancar	203%	235%
Rasio utang terhadap ekuitas	334%	348%
<i>Non Performing Loan</i> (saldo tunggakan diatas 90 hari)	1,85%	2,03%

- b. Pada tanggal 13 Maret 2019, ABSM memperoleh fasilitas kredit modal kerja dalam bentuk *Demand Loan* dari Bank Mega, dengan jumlah fasilitas maksimum sebesar Rp 200.000 dan bersifat *revolving*. Fasilitas ini memiliki jangka waktu 12 bulan. Fasilitas ini telah diperpanjang beberapa kali, terakhir diperpanjang sampai dengan 9 Maret 2022. Pada tanggal 31 Desember 2020, fasilitas ini tidak digunakan.

Fasilitas ini dijamin dengan piutang pembiayaan multiguna dan piutang pembiayaan modal kerja skema anjak piutang (Catatan 7 dan 9).

PT SINAR MAS MULTIARTHA Tbk DAN ENTITAS ANAK
Catatan atas Laporan Keuangan Konsolidasian
Untuk Tahun-tahun yang Berakhir 31 Desember 2020 dan 2019
(Angka-angka Disajikan dalam Jutaan Rupiah, kecuali Dinyatakan Lain)

Pinjaman ABSM dari Bank Mega mencakup persyaratan yang membatasi hak ABSM tanpa persetujuan tertulis dari Bank Mega antara lain untuk melakukan atau menyebabkan dilakukannya penarikan modal disetor, mengubah anggaran dasar ABSM, melakukan perubahan bidang atau jenis kegiatan usahanya, mengajukan permohonan kepailitan atau penundaan kewajiban pembayaran utang, memberikan pinjaman kepada pihak lain, memperoleh pinjaman, mengikatkan diri sebagai penjamin utang, menyebabkan beralihnya saham ABSM kepada pihak lain, mengalihkan aset kecuali dalam rangka kegiatan usaha, melakukan pembayaran utang pemegang saham, dan melakukan pembayaran dipercepat atas suatu utang atau pembayaran kewajiban lainnya yang belum jatuh tempo. Disamping itu, ABSM diwajibkan untuk memelihara rasio keuangan sebagai berikut:

- Rasio lancar minimal 1 kali (100%);
- Rasio utang terhadap ekuitas maksimal 10 kali (1.000%);
- Rasio *Non Performing Loan* (NPL) dengan saldo tunggakan diatas 90 hari tidak melebihi 2% dari jumlah pembiayaan yang disalurkan oleh ABSM.

Pada tanggal 31 Desember 2019, rasio-rasio tersebut adalah sebagai berikut:

	<u>2019</u>
Rasio lancar	182%
Rasio utang terhadap ekuitas	64%
<i>Non Performing Loan</i>	1,03%

PT Bank Danamon Indonesia Tbk (Bank Danamon)

Fasilitas kredit yang diterima SMF adalah sebagai berikut:

- a. Pada tanggal 15 Juni 2017, SMF memperoleh fasilitas kredit modal kerja, dengan jumlah fasilitas maksimum sebesar Rp 100.000 dan bersifat *revolving*. Fasilitas ini memiliki jangka waktu 12 bulan dan telah diperpanjang beberapa kali dengan jatuh tempo terakhir sampai dengan 15 Juni 2021.
- b. Pada tanggal 16 Mei 2018, SMF memperoleh fasilitas *Time Loan Angsur (TLA)* untuk kredit modal kerja dengan jumlah maksimum fasilitas sebesar Rp 50.000. Batas waktu penarikan dengan jatuh tempo fasilitas ini adalah 16 Mei 2021.

Fasilitas dari Bank Danamon dijamin dengan piutang pembiayaan multiguna (Catatan 7).

Pinjaman dari Danamon mencakup hal-hal dan ketentuan yang tidak boleh dilakukan SMF, kecuali SMF wajib memberitahukan secara tertulis kepada Danamon dalam waktu paling lambat 14 hari kerja setelah terjadinya salah satu kejadian antara lain memperoleh kredit dari pihak ketiga, menjaminkan/menjual/memindahtangankan harta kekayaan selain yang terkait dengan usaha SMF kepada pihak ketiga, menjual saham-sahamnya kepada pihak ketiga, mengadakan deversifikasi usahanya atau mengubah maksud dan tujuan SMF, merger atau konsolidasi dengan perusahaan lain, mengubah anggaran dasar, membayar dividen atau kewajiban lainnya kepada para pendiri SMF, dan memberikan jaminan perusahaan. Disamping itu, SMF diwajibkan untuk memelihara rasio keuangan sebagai berikut:

- Rasio utang terhadap ekuitas maksimal 10 kali (1.000%);
- Rasio *Non Performing Loan* (NPL) tidak melebihi 5% untuk saldo tunggakan diatas 90 hari dan 30 hari dari jumlah pembiayaan yang disalurkan SMF pada tahun 2020 dan 2019.

PT SINAR MAS MULTIARTHA Tbk DAN ENTITAS ANAK
Catatan atas Laporan Keuangan Konsolidasian
Untuk Tahun-tahun yang Berakhir 31 Desember 2020 dan 2019
(Angka-angka Disajikan dalam Jutaan Rupiah, kecuali Dinyatakan Lain)

Pada tanggal 31 Desember 2020 dan 2019, rasio-rasio tersebut adalah sebagai berikut:

	2020	2019
Rasio utang terhadap ekuitas	334%	348%
<i>Non Performing Loan</i>		
(saldo tunggakan diatas 90 hari)	1,85%	-
(saldo tunggakan diatas 30 hari)	-	2,16%

PT Bank Victoria International Tbk (Bank Victoria)

Pada tanggal 20 Agustus 2019, ABSM memperoleh fasilitas kredit modal kerja dalam bentuk *Demand Loan* dari Bank Victoria, dengan jumlah fasilitas maksimum sebesar Rp 100.000. Fasilitas ini memiliki jangka waktu 12 bulan, dan telah diperpanjang dengan jatuh tempo terakhir tanggal 29 Agustus 2021.

Fasilitas diatas dijamin dengan deposito berjangka Bank Victoria sebesar Rp 100.000 atas nama Perusahaan (Catatan 6).

Pinjaman ABSM dari Bank Victoria mencakup persyaratan yang membatasi hak ABSM tanpa persetujuan tertulis dari Bank Victoria antara lain untuk melakukan merger, akuisisi, mengalihkan harta kekayaan ABSM, mengubah susunan pemegang saham mayoritas, membagikan dividen, melakukan transaksi yang merugikan ABSM, mengajukan permohonan kepailitan atau penundaan kewajiban pembayaran utang, memberikan pinjaman kepada pihak lain, mengikatkan diri sebagai penjamin utang, mengalihkan kepada pihak lain kewajiban ABSM.

PT Bank MNC International Tbk (Bank MNC)

Pada tanggal 2 Juli 2020, ABSM memperoleh fasilitas kredit modal kerja dari Bank MNC, dengan jumlah fasilitas maksimum sebesar Rp 50.000 dan bersifat *revolving*. Fasilitas ini memiliki jangka waktu 12 bulan. Pada tanggal 31 Desember 2020, ABSM tidak menggunakan fasilitas ini.

Fasilitas ini dijamin dengan piutang pembiayaan modal kerja skema anjak piutang (Catatan 9).

Pinjaman ABSM dari Bank MNC mencakup persyaratan yang membatasi hak ABSM tanpa persetujuan tertulis dari Bank MNC antara lain untuk melakukan merger, akuisisi, konsolidasi, mengubah anggaran dasar ABSM, mengubah susunan pemegang saham mayoritas, melakukan perubahan bidang atau jenis kegiatan usahanya, mengajukan permohonan kepailitan atau penundaan kewajiban pembayaran utang.

PT Bank Ganesha Tbk (Bank Ganesha)

Pada tanggal 17 Mei 2019, ABSM memperoleh fasilitas kredit modal kerja dari Bank Ganesha, dengan jumlah fasilitas maksimum sebesar Rp 80.000 dan bersifat *un-revolving*. Fasilitas ini memiliki jangka waktu 12 bulan, dan telah diperpanjang dengan jatuh tempo terakhir tanggal 13 Agustus 2021.

Fasilitas ini dijamin dengan piutang pembiayaan modal kerja skema anjak piutang (Catatan 9).

PT SINAR MAS MULTIARTHA Tbk DAN ENTITAS ANAK
Catatan atas Laporan Keuangan Konsolidasian
Untuk Tahun-tahun yang Berakhir 31 Desember 2020 dan 2019
(Angka-angka Disajikan dalam Jutaan Rupiah, kecuali Dinyatakan Lain)

Pinjaman ABSM dari Bank Ganesha mencakup persyaratan yang membatasi hak ABSM tanpa persetujuan tertulis dari Bank Ganesha antara lain untuk melakukan merger, akuisisi, konsolidasi, mengubah anggaran dasar ABSM, mengubah susunan pemegang saham mayoritas, melakukan perubahan bidang atau jenis kegiatan usahanya, mengajukan permohonan kepailitan atau penundaan kewajiban pembayaran utang.

PT Bank Sahabat Sampoerna Tbk (Bank Sampoerna)

Fasilitas yang diterima SMF adalah sebagai berikut:

- a. Pada tanggal 29 Mei 2020, SMF memperoleh fasilitas kredit modal kerja dari Bank Sampoerna, dengan jumlah fasilitas maksimum sebesar Rp 100.000 dan bersifat *Nonrevolving*. Fasilitas ini memiliki jangka waktu 12 bulan.
- b. Pada tanggal 29 Mei 2020, SMF memperoleh fasilitas Kredit Pinjaman Rekening Koran dari Bank Sampoerna, dengan jumlah fasilitas sebesar Rp 150.000. Fasilitas ini memiliki jangka waktu 12 bulan.

Fasilitas dari Bank Sampoerna dijamin dengan piutang pembiayaan multiguna dan piutang pembiayaan modal kerja skema anjak piutang (Catatan 7 dan 9), serta jaminan perusahaan dari Perusahaan.

Pinjaman SMF dari Bank Sampoerna mencakup persyaratan yang membatasi hak SMF tanpa persetujuan tertulis dari Bank Sampoerna antara lain untuk mengubah status hukum SMF, akuisisi, melikuidasi, meleburkan, mengeluarkan saham-saham baru dan menjual saham-saham yang telah ada, memindahtangankan sebagian besar aset, mengikatkan diri sebagai penjamin dengan nilai lebih besar dari 50% total aset, mengajukan permohonan pailit atau permohonan penundaan pembayaran utang, mengakibatkan terjadinya pengeluaran modal dengan nilai lebih besar dari 50% dari total aset, membuat perjanjian yang bersifat material yang menguntukan anggota Direksi, Komisaris, atau Pemegang Saham, laba bersih dalam kondisi surplus. Disamping itu, SMF diwajibkan untuk memelihara rasio keuangan sebagai berikut:

- Rasio pengembalian ekuitas minimum 1%;
- *Gearing ratio* maksimal 8x;
- Rasio *Non Performing Loan* (NPL) dengan saldo tunggakan diatas 90 hari tidak melebihi 3%.

Pada tanggal 31 Desember 2020, rasio-rasio tersebut adalah sebagai berikut:

	<u>2020</u>
Rasio pengembalian ekuitas	1,90%
<i>Gearing ratio</i>	3,12x
<i>Non Performing Loan</i> (saldo tunggakan diatas 90 hari)	1,85%

Selama tahun 2020 dan 2019, jumlah pembayaran atas pinjaman yang diterima SMF dan ABSM adalah sebesar Rp 3.458.944 dan Rp 4.109.310.

Pada tanggal 31 Desember 2020 dan 2019, SMF dan ABSM telah memenuhi persyaratan dalam perjanjian utang yang disebutkan di atas.

PT SINAR MAS MULTIARTHA Tbk DAN ENTITAS ANAK
Catatan atas Laporan Keuangan Konsolidasian
Untuk Tahun-tahun yang Berakhir 31 Desember 2020 dan 2019
(Angka-angka Disajikan dalam Jutaan Rupiah, kecuali Dinyatakan Lain)

33. Liabilitas Lain-lain

	2020	2019
Pihak ketiga		
Titipan premi	213.320	182.591
Liabilitas segera lainnya yang masih harus dibayar	193.249	131.750
Dana tabarru	65.530	48.839
Estimasi komitmen dan kontinjensi*)	33.716	-
Setoran jaminan	49.043	53.793
Pendapatan diterima dimuka	31.599	28.818
Utang zakat	9.606	7.730
Lain-lain**)	1.103.855	913.391
	<u>1.699.918</u>	<u>1.366.912</u>
Jumlah	<u>1.699.918</u>	<u>1.366.912</u>

*) Dampak penerapan PSAK No.71 yang mulai berlaku tanggal 1 Januari 2020 (Catatan 62)

Dana tabarru merupakan dana yang dibentuk dari kontribusi, hasil investasi dan akumulasi surplus *underwriting* dan tabarru yang dialokasikan kembali ke dana tabarru.

	2020			Jumlah
	Tahap 1	Tahap 2	Tahap 3	
Saldo awal tahun	-	-	-	-
Dampak penerapan awal PSAK No. 71 (Catatan 62)	25.354	-	-	25.354
Saldo penyesuaian awal tahun setelah dampak penerapan wal PSAK No. 71	25.354	-	-	25.354
Pembentukan tahun berjalan	8.324	18	20	8.362
Saldo akhir tahun	<u>33.678</u>	<u>18</u>	<u>20</u>	<u>33.716</u>

34. Kepentingan Nonpengendali atas Aset Bersih dan Laba (Rugi) Bersih Entitas anak

a. Kepentingan nonpengendali atas aset bersih entitas anak

	2020	2019
BS	2.058.600	2.123.357
PDP	240.989	240.626
RLS	70.448	-
DPI	7.784	9.031
GAI	4.507	4.025
AUP	833	3.241
JTU	55	55
	<u>2.383.216</u>	<u>2.380.335</u>
Jumlah	<u>2.383.216</u>	<u>2.380.335</u>

PT SINAR MAS MULTIARTHA Tbk DAN ENTITAS ANAK
Catatan atas Laporan Keuangan Konsolidasian
Untuk Tahun-tahun yang Berakhir 31 Desember 2020 dan 2019
(Angka-angka Disajikan dalam Jutaan Rupiah, kecuali Dinyatakan Lain)

b. Kepentingan nonpengendali atas laba bersih entitas anak

	2020	2019
BS	42.982	-
PDP	247	294
GAI	38	84
DPI	(1.247)	665
TO	(2.506)	(10.560)
RLS	(2.632)	6.136
AJSM	-	93.849
Jumlah	<u>36.882</u>	<u>90.468</u>

35. Modal Saham

Susunan kepemilikan pemegang saham Perusahaan berdasarkan catatan yang dibuat oleh STG, Biro Administrasi Efek, entitas anak, adalah sebagai berikut:

Berdasarkan Seri Saham

Jenis saham	%	2020 dan 2019		Jumlah Modal Disetor
		Jumlah Lembar Saham	Nilai Nominal per Saham (dalam Rp penuh)	
Seri A	2,24	142.474.368	5.000	712.372
Seri B	97,76	6.225.190.349	100	622.519
Jumlah	<u>100,00</u>	<u>6.367.664.717</u>		<u>1.334.891</u>

Berdasarkan Kepemilikan Pemegang Saham

Pemegang Saham	2020	
	%	Jumlah Lembar Saham
Bank of Singapore Limited S/A PT Sinar Mas Cakrawala	51,13	3.255.686.475
PT Sinar Mas Cakrawala	7,77	495.000.000
PT Asuransi Simas Jiwa - Simas Equity Fund 2	6,64	422.545.148
Indra Widjaja	0,03	2.112.900
Masyarakat (masing-masing di bawah 5%)	<u>34,43</u>	<u>2.192.320.194</u>
Jumlah	<u>100,00</u>	<u>6.367.664.717</u>

PT SINAR MAS MULTIARTHA Tbk DAN ENTITAS ANAK
Catatan atas Laporan Keuangan Konsolidasian
Untuk Tahun-tahun yang Berakhir 31 Desember 2020 dan 2019
(Angka-angka Disajikan dalam Jutaan Rupiah, kecuali Dinyatakan Lain)

Pemegang Saham	2019	
	%	Jumlah Lembar Saham
Bank of Singapore Limited S/A PT Sinar Mas Cakrawala	51,11	3.255.000.000
PT Asuransi Simas Jiwa - Simas Equity Fund 2	10,34	658.172.025
PT Sinar Mas Cakrawala	7,77	495.000.000
Indra Widjaja	0,04	2.112.900
Masyarakat (masing-masing di bawah 5%)	30,74	1.957.379.792
Jumlah	100,00	6.367.664.717

Semua saham yang dikeluarkan oleh Perusahaan (saham Seri A dan Seri B) adalah saham biasa.

Manajemen Permodalan

Tujuan utama dari manajemen permodalan Grup adalah untuk memastikan bahwa Grup mempertahankan rasio modal yang sehat dalam rangka mendukung usaha bisnis dan memaksimalkan nilai pemegang saham. Grup tidak diwajibkan untuk memenuhi syarat-syarat modal tertentu.

Grup mengelola struktur modal dan membuat penyesuaian terhadap struktur modal sehubungan dengan perubahan kondisi ekonomi. Grup memantau modalnya dengan menggunakan analisa *gearing ratio* (rasio utang terhadap modal), yakni membagi utang bersih terhadap jumlah modal. Utang bersih adalah jumlah utang (termasuk utang jangka pendek dan jangka panjang di laporan posisi keuangan konsolidasian) dikurangi kas dan bank. Modal adalah ekuitas yang dapat diatribusikan kepada pemegang saham Perusahaan, yang disajikan dalam laporan posisi keuangan konsolidasian.

Rasio utang bersih terhadap modal pada tanggal 31 Desember 2020 dan 2019 adalah sebagai berikut:

	2020	2019
Simpanan dan simpanan dari bank lain	35.177.072	28.911.530
Pinjaman yang diterima	3.013.529	3.140.301
Surat berharga yang diterbitkan	4.228.652	3.483.366
Kas dan bank	(4.937.491)	(3.563.777)
Jumlah - bersih	37.481.762	31.971.420
Jumlah ekuitas	22.922.244	22.164.607
Rasio utang bersih terhadap modal	163,52%	144,25%

36. Tambahan Modal Disetor - Bersih

Akun ini terdiri dari agio saham dan biaya emisi efek ekuitas pada tanggal 31 Desember 2020 dan 2019 dengan rincian sebagai berikut:

	2020 dan 2019
Agio saham	1.450.716
Aset pengampunan pajak	106.850
Selisih nilai transaksi restrukturisasi entitas sepengendali	93.484
Biaya emisi	(3.530)
Jumlah	1.647.520

PT SINAR MAS MULTIARTHA Tbk DAN ENTITAS ANAK
Catatan atas Laporan Keuangan Konsolidasian
Untuk Tahun-tahun yang Berakhir 31 Desember 2020 dan 2019
(Angka-angka Disajikan dalam Jutaan Rupiah, kecuali Dinyatakan Lain)

- a. Agio saham, terdiri dari:

	Rp
Penawaran umum perdana	78.000
Penawaran umum terbatas I	165.750
Penawaran umum terbatas III	24.783
Konversi waran Seri I	49.372
Konversi waran Seri III	396.353
Konversi waran Seri IV	175.884
Konversi ke modal saham	(76.500)
Penawaran umum non HMETD tahun 2015	588.014
Penawaran umum non HMETD tahun 2016	49.060
	<hr/>
Jumlah	<u><u>1.450.716</u></u>

- b. Biaya emisi efek ekuitas berasal dari Penawaran Umum Terbatas II, III dan IV serta penawaran umum non HMETD masing-masing sebesar Rp 904, Rp 1.060, Rp 1.173, Rp 300 dan Rp 93.
- c. Selisih nilai transaksi restrukturisasi entitas sepengendali.

Pada bulan Desember 2006, Perusahaan menambah setoran modal pada saham AJSM sebesar Rp 15.000. Penambahan setoran modal tersebut telah meningkatkan persentase kepemilikan Perusahaan pada saham AJSM yaitu dari 50,00% menjadi 73,08%, dikarenakan pemegang saham lainnya yaitu PT Sinarindo Gerbangmas (SG) dan PT Sinar Mas Tunggal (SMT) (merupakan entitas-entitas yang dimiliki oleh Grup Sinar Mas) tidak melakukan penyeteroran modal. Selisih nilai setoran modal Perusahaan dengan nilai tercatat aset bersih yang diperoleh adalah sebesar Rp 46.028 dibukukan sebagai bagian dari tambahan modal disetor.

Pada bulan Desember 2007, Perusahaan menambah setoran modal pada saham AJSM sebesar Rp 20.000. Penambahan setoran modal tersebut telah meningkatkan persentase kepemilikan Perusahaan pada saham AJSM yaitu dari 73,08% menjadi 83,33%, dikarenakan SG dan SMT tidak melakukan penyeteroran modal. Selisih nilai setoran modal Perusahaan dengan nilai tercatat aset bersih yang diperoleh adalah sebesar Rp 47.475 dibukukan sebagai bagian dari tambahan modal disetor.

Pada tahun 2012, 2011, 2010, 2009 dan 2008, Perusahaan menambah setoran modal pada saham JTUM masing-masing sebesar Rp 25.000, Rp 25.000, Rp 15.000, Rp 20.000 dan Rp 8.000. Penambahan setoran modal tersebut telah meningkatkan persentase kepemilikan Perusahaan pada saham JTUM yaitu menjadi sebesar 99,93% pada tahun 2011, 99,90% pada tahun 2010, 99,86% pada tahun 2009 dan 99,67% pada tahun 2008, dikarenakan pemegang saham lainnya yaitu PT Kalibesar Raya Utama, perusahaan yang dimiliki oleh Grup Sinar Mas, tidak melakukan penyeteroran modal. Selisih nilai tercatat aset bersih yang diperoleh dengan nilai setoran modal Perusahaan sebesar nihil, Rp (1), Rp (1), Rp (7) dan Rp (10) dibukukan sebagai bagian dari tambahan modal disetor.

Saldo tambahan modal disetor dari transaksi-transaksi diatas pada tanggal 31 Desember 2020 dan 2019 masing-masing adalah sebesar Rp 93.484.

PT SINAR MAS MULTIARTHA Tbk DAN ENTITAS ANAK
Catatan atas Laporan Keuangan Konsolidasian
Untuk Tahun-tahun yang Berakhir 31 Desember 2020 dan 2019
(Angka-angka Disajikan dalam Jutaan Rupiah, kecuali Dinyatakan Lain)

37. Komponen Ekuitas Lainnya

Akun ini merupakan perubahan nilai investasi Perusahaan sehubungan dengan perubahan ekuitas entitas anak dan entitas asosiasi yang menyebabkan perubahan kepemilikan pada PDP, AJSM, BS dan OMS serta nilai wajar investasi efek yang belum direalisasi dari ASM, AJSM dan BS.

	<u>2020</u>	<u>2019</u>
Keuntungan dari perubahan nilai wajar efek yang belum direalisasi (Catatan 6)	829.520	148.788
Ekuitas pada penyesuaian penjabaran dari entitas anak	867	477
Dampak transaksi entitas anak dan entitas asosiasi dengan investor lain atau kepentingan nonpengendali	<u>153.263</u>	<u>203.691</u>
Jumlah	<u><u>983.650</u></u>	<u><u>352.956</u></u>

38. Saldo Laba yang Ditentukan Penggunaannya

Pada tanggal 31 Desember 2020 dan 2019, saldo laba yang ditentukan penggunaannya masing-masing sebesar Rp 791.607. Cadangan umum ini dibentuk sehubungan dengan ketentuan Undang-Undang No. 40/2007 tanggal 16 Agustus 2007 tentang Perseroan Terbatas.

39. Pendapatan Underwriting Asuransi

	<u>2020</u>	<u>2019</u>
Premi bruto	41.553.879	31.897.257
Premi reasuransi	(12.675.460)	(6.695.579)
Kenaikan premi belum merupakan pendapatan (Catatan 27)	530.130	(293.297)
Penurunan aset reasuransi	<u>(1.914)</u>	<u>(2.537)</u>
Jumlah	<u><u>29.406.635</u></u>	<u><u>24.905.844</u></u>

40. Pendapatan Bunga dan Bagi Hasil

	<u>2020</u>	<u>2019</u>
Kredit	2.651.212	2.896.400
Investasi jangka pendek	1.434.608	765.366
Pembiayaan multiguna	651.612	734.118
Piutang pembiayaan modal kerja skema anjak piutang	569.203	537.292
Deposito berjangka	153.163	193.515
Efek yang dibeli dengan janji jual kembali	39.995	42.332
Sewa pembiayaan	29.133	19.188
Pinjaman hipotik	1.477	1.701
Lain-lain	<u>4</u>	<u>-</u>
Jumlah	<u><u>5.530.407</u></u>	<u><u>5.189.912</u></u>

PT SINAR MAS MULTIARTHA Tbk DAN ENTITAS ANAK
Catatan atas Laporan Keuangan Konsolidasian
Untuk Tahun-tahun yang Berakhir 31 Desember 2020 dan 2019
(Angka-angka Disajikan dalam Jutaan Rupiah, kecuali Dinyatakan Lain)

41. Penjualan

Akun ini merupakan penjualan mata uang asing oleh SMC, entitas anak.

42. Pendapatan Lain-lain

	2020	2019
Pendapatan dividen	78.384	102.055
Pendapatan jasa bengkel	51.177	61.306
Pendapatan pembagian surplus <i>underwriting</i>	41.251	48.634
Pendapatan bunga - jasa giro	17.219	26.578
Pendapatan denda	9.583	7.211
Pendapatan sewa	8.557	39.625
Laba penjualan aset tetap (Catatan 19)	4.007	16.842
Pendapatan dari penggantian biaya cetak polis	3.918	5.203
Lain-lain	451.821	423.745
Jumlah	<u>665.917</u>	<u>731.199</u>

43. Beban *Underwriting* Asuransi

	2020	2019
Klaim bruto	34.540.628	22.882.840
Kenaikan (penurunan) liabilitas dana pemegang polis unit link	(3.359.389)	4.350.074
Komisi - neto	1.391.290	813.851
Kenaikan (penurunan) liabilitas manfaat polis masa depan (Catatan 26)	2.158	(102.881)
Kenaikan (penurunan) estimasi liabilitas klaim (Catatan 27)	(57.329)	42.316
Kenaikan liabilitas kontrak asuransi	5.009	12.499
Klaim reasuransi	(5.380.964)	(298.931)
Beban <i>underwriting</i> lain	4.619	113.587
Jumlah	<u>27.146.022</u>	<u>27.813.355</u>

44. Beban Umum dan Administrasi

	2020	2019
Keperluan kantor	775.787	924.969
Penyusutan (Catatan 18 dan 19)	401.040	298.704
Listrik, air dan telepon	200.968	218.783
Pemasaran dan iklan	130.532	212.259
Sewa	34.114	202.046
Jasa profesional	84.389	59.071
Imbalan kerja jangka panjang (Catatan 47)	54.752	55.708
Lainnya	249.848	214.772
Jumlah	<u>1.931.430</u>	<u>2.186.312</u>

PT SINAR MAS MULTIARTHA Tbk DAN ENTITAS ANAK
Catatan atas Laporan Keuangan Konsolidasian
Untuk Tahun-tahun yang Berakhir 31 Desember 2020 dan 2019
(Angka-angka Disajikan dalam Jutaan Rupiah, kecuali Dinyatakan Lain)

45. Beban Bunga dan Bagi Hasil

	2020	2019
Simpanan dan simpanan dari bank lain	943.606	1.019.129
Pinjaman yang diterima	703.099	663.754
Premi penjaminan Pemerintah	64.323	57.112
Lain-lain	104.774	69.504
Jumlah	<u>1.815.802</u>	<u>1.809.499</u>

46. Beban Lain-lain

	2020	2019
Beban pokok jasa bengkel	18.861	26.333
Kerugian penjualan AYDA - bersih	16.895	23.783
Lain-lain	436.493	178.133
Jumlah	<u>472.249</u>	<u>228.249</u>

Lain-lain termasuk sumbangan, denda-denda dan lain-lain.

47. Liabilitas Imbalan Kerja Jangka Panjang

Grup menghitung liabilitas imbalan kerja jangka panjang dihitung berdasarkan peraturan yang berlaku, yakni Undang-undang No. 13 Tahun 2003 tanggal 25 Maret 2003.

Pada tanggal 31 Desember 2020 dan 2019, perhitungan aktuarial terakhir atas liabilitas imbalan kerja jangka panjang Grup dilakukan oleh aktuaris independen.

BS, SMF, SMS dan ASM telah menunjuk ASJ untuk mengelola program pensiun tersebut melalui Dana Pensiun Lembaga Keuangan Simas Jiwa, yang pendiriannya telah disahkan menurut Keputusan Dewan Komisiner Otoritas Jasa Keuangan No. KEP-61/NB.1/2018 tanggal 16 Oktober 2018 mengenai Pengesahan atas Peraturan Dana Pensiun dari Dana Pensiun Lembaga Keuangan (DPLK) Simas Jiwa.

Jumlah-jumlah yang diakui dalam laporan laba rugi dan penghasilan komprehensif lain konsolidasian sehubungan dengan imbalan pasti adalah sebagai berikut:

	2020	2019
Biaya jasa kini	34.727	36.859
Biaya bunga	16.961	20.370
Pendapatan bunga	(2.043)	(1.587)
Beban jasa lalu	5.107	66
Komponen biaya imbalan pasti yang diakui di laba rugi	<u>54.752</u>	<u>55.708</u>
Pengukuran kembali liabilitas imbalan pasti - kerugian (keuntungan) aktuarial yang diakui dalam penghasilan komprehensif lain	<u>(68.590)</u>	<u>20.358</u>
Jumlah	<u>(13.838)</u>	<u>76.066</u>

Biaya jasa kini dan biaya bunga neto untuk tahun berjalan disajikan sebagai bagian dari "Beban umum dan administrasi" pada laba rugi (Catatan 44).

PT SINAR MAS MULTIARTHA Tbk DAN ENTITAS ANAK
Catatan atas Laporan Keuangan Konsolidasian
Untuk Tahun-tahun yang Berakhir 31 Desember 2020 dan 2019
(Angka-angka Disajikan dalam Jutaan Rupiah, kecuali Dinyatakan Lain)

Mutasi liabilitas imbalan kerja jangka panjang yang diakui di laporan posisi keuangan konsolidasian adalah sebagai berikut:

	2020	2019
Saldo awal tahun	250.572	332.949
Dampak divestasi entitas anak (Catatan 17)	-	(34.834)
Biaya jasa kini	34.735	36.859
Biaya bunga	16.961	20.370
Beban jasa lalu	5.107	66
Keuntungan aktuarial	(69.046)	-
Kerugian (keuntungan) aktuarial yang timbul dari perubahan asumsi aktuarial	(4.265)	19.595
Pembayaran imbalan kerja jangka panjang tahun berjalan	(33.769)	(34.264)
luran yang dibayar	(26.011)	(90.169)
Liabilitas imbalan kerja jangka panjang pada akhir tahun	<u>174.284</u>	<u>250.572</u>

Asumsi-asumsi aktuarial utama yang digunakan dalam perhitungan imbalan kerja jangka panjang adalah sebagai berikut:

	2020	2019
Tingkat kenaikan gaji	1,00% - 10,00%	2,38% - 8,00%
Tingkat diskonto	6,10% - 8,40%	7,20% - 8,50%

Analisa sensitivitas dari perubahan asumsi-asumsi utama terhadap liabilitas imbalan kerja jangka panjang pada tanggal 31 Desember 2020 dan 2019 adalah sebagai berikut:

	2020		
	Dampak terhadap liabilitas imbalan pasti		
	Perubahan Asumsi	Kenaikan Asumsi	Penurunan Asumsi
Tingkat diskonto	1%	(46.130)	58.779
Tingkat pertumbuhan gaji	1%	39.396	31.827

	2019		
	Dampak terhadap liabilitas imbalan pasti		
	Perubahan Asumsi	Kenaikan Asumsi	Penurunan Asumsi
Tingkat diskonto	1%	(52.782)	89.019
Tingkat pertumbuhan gaji	1%	39.488	(31.696)

PT SINAR MAS MULTIARTHA Tbk DAN ENTITAS ANAK
Catatan atas Laporan Keuangan Konsolidasian
Untuk Tahun-tahun yang Berakhir 31 Desember 2020 dan 2019
(Angka-angka Disajikan dalam Jutaan Rupiah, kecuali Dinyatakan Lain)

48. Pajak Penghasilan

Beban pajak Grup terdiri dari:

	<u>2020</u>	<u>2019</u>
Beban pajak kini		
Perusahaan	-	8.157
Entitas anak	117.564	87.070
Jumlah	<u>117.564</u>	<u>95.227</u>
Beban (manfaat) pajak tangguhan		
Perusahaan	(32)	(143)
Entitas anak	(27.184)	16.127
Jumlah	<u>(27.216)</u>	<u>15.984</u>
Jumlah	<u>90.348</u>	<u>111.211</u>

Pajak Kini

Rekonsiliasi antara laba sebelum pajak penghasilan menurut laporan laba rugi dan penghasilan komprehensif lain konsolidasian dengan laba kena pajak adalah sebagai berikut:

	<u>2020</u>	<u>2019</u>
Laba sebelum pajak menurut laporan laba rugi dan penghasilan komprehensif lain konsolidasian	650.168	5.181.765
Dikurangi:		
Laba sebelum pajak entitas anak	(298.196)	(95.749)
Laba sebelum pajak - Perusahaan	<u>351.972</u>	<u>5.086.016</u>
Perbedaan temporer:		
Imbalan kerja jangka panjang	476	468
Perbedaan tetap:		
Keuntungan (kerugian) atas kenaikan (penurunan) nilai wajar yang belum direalisasi	(132.852)	10.276
Beban umum dan administrasi	13.886	31.108
Beban penyusutan aset tetap	2.930	4.602
Beban lain-lain	1.188	32.880
Pendapatan sewa	(13.191)	(13.064)
Pendapatan bunga	(32.238)	(27.287)
Kerugian (keuntungan) dari investasi pada unit reksa dana	16.755	(8.389)
Pendapatan dividen	(344.997)	(379.994)
Pendapatan Investasi	-	(4.667.487)
Ekuitas pada rugi bersih entitas asosiasi	5.859	
Pendapatan atas penjualan investasi jangka pendek	(41.045)	(54.904)
Pendapatan lainnya	-	(2.647)
Kerugian penurunan nilai piutang	9.000	21.051
Jumlah	<u>(514.705)</u>	<u>(5.053.855)</u>
Laba kena pajak (rugi fiskal)	<u>(162.257)</u>	<u>32.629</u>
Beban pajak kini	-	8.157
Pajak dibayar dimuka	-	(8.150)
Utang pajak kini - Perusahaan	<u>-</u>	<u>7</u>

PT SINAR MAS MULTIARTHA Tbk DAN ENTITAS ANAK
Catatan atas Laporan Keuangan Konsolidasian
Untuk Tahun-tahun yang Berakhir 31 Desember 2020 dan 2019
(Angka-angka Disajikan dalam Jutaan Rupiah, kecuali Dinyatakan Lain)

	2020	2019
Rincian utang pajak kini		
Perusahaan	-	7
Entitas anak	16.323	19.535
Jumlah utang pajak kini (Catatan 29)	16.323	19.542

Pada tanggal 31 Maret 2020, Pemerintah Indonesia menerbitkan Peraturan Pemerintah No. 1/2020 yang telah disahkan menjadi UU No. 2 Tahun 2020 tanggal 16 Mei 2020 tentang Kebijakan Keuangan Negara dan Stabilitas Sistem Keuangan untuk Penanganan Pandemi Corona Virus Disease (Covid-19) yang antara lain mengubah tarif pajak penghasilan badan dari sebelumnya 25% menjadi 22% untuk tahun-tahun pajak 2020 dan 2021, dan menjadi 20% mulai tahun pajak 2022. Grup telah menerapkan perubahan tarif pajak penghasilan badan yang baru tersebut dalam perhitungan pajak kini dan pajak tangguhnya.

Laba kena pajak Perusahaan tahun 2020 dan 2019 telah sesuai dengan Surat Pemberitahuan Tahunan (SPT) yang disampaikan ke Kantor Pelayanan Pajak.

Pada tahun 2020, Perusahaan mempunyai rugi fiskal sebesar Rp 162.257. Perusahaan tidak mengakui aset pajak tangguhan dari rugi fiskal tersebut sebesar Rp 35.697 pada tanggal 31 Desember 2020.

Pajak Tangguhan

	31 Desember 2019	Dampak PSAK No. 71	1 Januari 2020	Dikreditkan (dibebankan) ke		31 Desember 2020
				Laba rugi	Penghasilan Komprehensif Lain	
<u>Aset Pajak Tangguhan</u>						
Perusahaan						
Imbalan kerja jangka panjang	604	-	604	32	(128)	508
Entitas anak	94.607	148.969	243.576	29.296	(149.990)	122.882
Jumlah	95.211	148.969	244.180	29.328	(150.118)	123.390
<u>Liabilitas Pajak Tangguhan</u>						
Entitas anak	(134.159)	-	(134.159)	(2.112)	129.025	(7.246)

	1 Januari 2019	Dikreditkan (dibebankan) ke		31 Desember 2019
		Laba rugi	Penghasilan Komprehensif Lain	
<u>Aset Pajak Tangguhan</u>				
Perusahaan				
Imbalan kerja jangka panjang	471	143	(10)	604
Entitas anak	73.542	21.161	(96)	94.607
Jumlah	74.013	21.304	(106)	95.211
<u>Liabilitas Pajak Tangguhan</u>				
Entitas anak	(114.728)	(5.320)	(14.111)	(134.159)

Manajemen berkeyakinan bahwa aset pajak tangguhan yang timbul dari perbedaan temporer tersebut dapat direalisasi di masa yang akan datang.

PT SINAR MAS MULTIARTHA Tbk DAN ENTITAS ANAK
Catatan atas Laporan Keuangan Konsolidasian
Untuk Tahun-tahun yang Berakhir 31 Desember 2020 dan 2019
(Angka-angka Disajikan dalam Jutaan Rupiah, kecuali Dinyatakan Lain)

Rekonsiliasi antara jumlah beban pajak dan hasil perkalian sebelum pajak dengan laba akuntansi tarif pajak yang berlaku adalah sebagai berikut:

	2020	2019
Laba sebelum pajak menurut laporan laba rugi dan penghasilan komprehensif lain konsolidasian	650.168	5.181.765
Dikurangi:		
Laba sebelum pajak entitas anak	(298.196)	(95.749)
Laba sebelum pajak - Perusahaan	351.972	5.086.016
Beban pajak atas dasar tarif pajak yang berlaku:	77.434	1.271.504
Pengaruh pajak atas perbedaan tetap:		
Keuntungan (kerugian) atas penurunan nilai wajar yang belum direalisasi	(29.227)	2.569
Beban umum dan administrasi	3.055	7.777
Beban penyusutan aset tetap	644	1.151
Beban lain-lain	261	8.220
Pendapatan sewa	(2.902)	(3.266)
Pendapatan bunga	(7.092)	(6.822)
Keuntungan dari investasi pada unit reksa dana	3.686	(2.097)
Pendapatan dividen	(75.899)	(94.999)
Pendapatan investasi	-	(1.166.872)
Ekuitas pada rugi bersih entitas asosiasi	1.289	
Pendapatan atas penjualan investasi jangka pendek	(9.030)	(13.726)
Pendapatan lainnya	-	(662)
Kerugian penurunan nilai piutang	1.980	5.263
Jumlah	(113.235)	(1.263.464)
Penyesuaian atas aset pajak tangguhan atas rugi fiskal yang tidak diakui	35.697	-
Dampak perubahan tarif pajak	72	-
Beban (penghasilan) pajak Perusahaan	(32)	8.040
Beban pajak entitas anak	90.380	103.197
Jumlah	90.348	111.237

49. Laba per Saham

	2020	2019
Laba bersih untuk perhitungan laba per saham dasar	522.938	4.980.086
Jumlah rata-rata tertimbang saham biasa untuk perhitungan laba per saham dasar	6.367.664.717	6.367.664.717
Laba bersih per saham dasar (dalam Rupiah penuh)	82	782

PT SINAR MAS MULTIARTHA Tbk DAN ENTITAS ANAK
Catatan atas Laporan Keuangan Konsolidasian
Untuk Tahun-tahun yang Berakhir 31 Desember 2020 dan 2019
(Angka-angka Disajikan dalam Jutaan Rupiah, kecuali Dinyatakan Lain)

50. Sifat dan Transaksi Berelasi

Sifat Berelasi

Sifat dari hubungan	Pihak berelasi	Sifat dari transaksi
Perusahaan yang dikendalikan oleh anggota keluarga dekat pemegang saham dan manajemen kunci Perusahaan	PT Wijaya Pratama Raya	Simpanan nasabah, beban bunga dan bagi hasil
	PT Wahana Inti Nusantara	Simpanan nasabah, beban bunga dan bagi hasil
	PT Universal Transindo Mas	Simpanan nasabah, beban bunga dan bagi hasil
	PT Trisula Kencana Sakti	Simpanan nasabah, beban bunga dan bagi hasil
	PT Transkarya Usahamaju	Simpanan nasabah, beban bunga dan bagi hasil
	PT Tarunacipta Kencana	Simpanan nasabah, beban bunga dan bagi hasil
	PT Tapian Nadenggan	Simpanan nasabah, beban bunga dan bagi hasil
	PT Swakarya Adhi Usaha	Simpanan nasabah, beban bunga dan bagi hasil
	PT Surya Kalimantan Sejati Dua	Simpanan nasabah, beban bunga dan bagi hasil
	PT Surya Inter Wisesa	Simpanan nasabah, beban bunga dan bagi hasil
	PT Super Wahana Tehno	Simpanan nasabah, beban bunga dan bagi hasil
	PT Sunshine Network Pte Ltd	Simpanan nasabah, beban bunga dan bagi hasil
	PT Summit Oto Finance	Simpanan nasabah, beban bunga dan bagi hasil
	PT Sumber Indah Perkasa	Simpanan nasabah, beban bunga dan bagi hasil
	PT Sumalindo Hutani Jaya	Simpanan nasabah, beban bunga dan bagi hasil
	PT Soci Mas	Simpanan nasabah, beban bunga dan bagi hasil
	SMG Management Limited	Simpanan nasabah, beban bunga dan bagi hasil
	PT Smartfren Telecom Tbk	Aset lain-lain, penjaminan emisi efek, simpanan nasabah, pendapatan <i>underwriting</i> asuransi, pendapatan jasa penjaminan emisi dan perantara pedagang efek serta manajer investasi, pendapatan jasa biro administrasi efek, beban <i>underwriting</i> asuransi, beban bunga dan bagi hasil
	PT Sks Listrik Kalimantan	Simpanan nasabah, beban bunga dan bagi hasil
	PT Sinarwijaya Ekapratista	Simpanan nasabah, beban bunga dan bagi hasil
	PT Sinarmas Tunggal	Aset lain-lain, simpanan nasabah, beban bunga dan bagi hasil
	PT Sinarmas Respati	Simpanan nasabah, beban bunga dan bagi hasil
	PT Sinarmas Rendranusa	Simpanan nasabah, beban bunga dan bagi hasil
	PT Sinarmas Logistic Sejahtera	Simpanan nasabah, beban bunga dan bagi hasil
	PT Sinarmas Bio Energy	Simpanan nasabah, beban bunga dan bagi hasil
	PT Sinarindo Gerbangmas	Simpanan nasabah, beban bunga dan bagi hasil
	PT Sinar Usaha Marga	Simpanan nasabah, beban bunga dan bagi hasil
PT Sinar Usaha Mahitala	Simpanan nasabah, beban bunga dan bagi hasil	
PT Sinar Syno Kimia	Simpanan nasabah, beban bunga dan bagi hasil	
PT Sinar Mas Wisesa	Simpanan nasabah, beban bunga dan bagi hasil	
PT Sinar Mas Ventura	Simpanan nasabah, beban bunga dan bagi hasil	
PT Sinar Mas Teladan	Simpanan nasabah, aset lain-lain, beban bunga dan bagi hasil	

PT SINAR MAS MULTIARTHA Tbk DAN ENTITAS ANAK
Catatan atas Laporan Keuangan Konsolidasian
Untuk Tahun-tahun yang Berakhir 31 Desember 2020 dan 2019
(Angka-angka Disajikan dalam Jutaan Rupiah, kecuali Dinyatakan Lain)

Sifat dari hubungan	Pihak berelasi	Sifat dari transaksi
	PT Sinar Mas Super Air	Simpanan nasabah, beban bunga dan bagi hasil
	PT Sinar Mas Specialty Minerals	Simpanan nasabah, beban bunga dan bagi hasil
	PT Sinarmas Penjamin kredit	Simpanan nasabah, beban bunga dan bagi hasil
	PT Sinar Mas Cakrawala	Simpanan nasabah, beban bunga dan bagi hasil
	PT Sinar Mas Agro Resources and Technology Tbk	Investasi jangka pendek, Simpanan nasabah, pendapatan underwriting asuransi, pendapatan jasa biro administrasi efek, beban bunga dan bagi hasil
	PT Sinar Kencana Inti Perkasa	Simpanan nasabah, beban bunga dan bagi hasil
	PT Sinar Kencana Intermoda	Simpanan nasabah, beban bunga dan bagi hasil
	PT Simas Reinsurance Broker	Piutang reasuransi, piutang lain-lain, utang asuransi, simpanan nasabah, beban bunga dan bagi hasil
	PT SGMW Multifinance Indonesia	Simpanan nasabah, beban bunga dan bagi hasil
	PT Sehatq Harsana Emedika	Simpanan nasabah, beban bunga dan bagi hasil
	PT Sawit Mas Sejahtera	Simpanan nasabah, beban bunga dan bagi hasil
	PT Satya Kisma Usaha	Simpanan nasabah, beban bunga dan bagi hasil
	PT Saranapapan Ekasejati	Aset lain-lain, simpanan nasabah, beban bunga dan bagi hasil
	PT Samakta Mitra	Simpanan nasabah, beban bunga dan bagi hasil
	PT Sadang Mas	Simpanan nasabah, beban bunga dan bagi hasil
	PT Sabang Pakubuwono Tiga	Simpanan nasabah, beban bunga dan bagi hasil
	PT Sabang Pakubuwono Satu	Simpanan nasabah, beban bunga dan bagi hasil
	PT Royal Oriental	Simpanan nasabah, aset lain-lain, beban bunga dan bagi hasil
	PT Roundhill Watala	Simpanan nasabah, beban bunga dan bagi hasil
	PT Roundhill Capital Indonesia	Simpanan nasabah, beban bunga dan bagi hasil
	PT Rolimex Kimia Nusamas	Simpanan nasabah, beban bunga dan bagi hasil
	PT Reasuransi Nusantara Makmur	Simpanan nasabah, beban bunga dan bagi hasil
	PT Ramajaya Pramukti	Simpanan nasabah, beban bunga dan bagi hasil
	PT Purinusa Ekapersada	Simpanan nasabah, beban bunga dan bagi hasil
	PT Purimas Sasmita	Simpanan nasabah, beban bunga dan bagi hasil
	PT Propertindo Prima	Simpanan nasabah, beban bunga dan bagi hasil
	PT Praba Selaras Pratama	Simpanan nasabah, beban bunga dan bagi hasil
	PT Plaza Indonesia Realty	Simpanan nasabah, beban bunga dan bagi hasil
	PT Pindo Deli Pulp And Paper Mills	Investasi jangka pendek, Simpanan nasabah, pendapatan underwriting asuransi, pendapatan jasa penjaminan emisi dan perantara pedagang efek serta manajer investasi, beban bunga dan bagi hasil
	PT Phinisindo Zamrud Nusantara	Simpanan nasabah, beban bunga dan bagi hasil

PT SINAR MAS MULTIARTHA Tbk DAN ENTITAS ANAK
Catatan atas Laporan Keuangan Konsolidasian
Untuk Tahun-tahun yang Berakhir 31 Desember 2020 dan 2019
(Angka-angka Disajikan dalam Jutaan Rupiah, kecuali Dinyatakan Lain)

Sifat dari hubungan	Pihak berelasi	Sifat dari transaksi
	PT Petro Sinar Mas Kondensat	Simpanan nasabah, beban bunga dan bagi hasil
	PT Perwita Margasakti	Aset lain-lain, simpanan nasabah
	PT Perusahaan Perkebunan Panigoran	Simpanan nasabah, beban bunga dan bagi hasil
	PT Pembangunan Deltamas	Simpanan nasabah, beban bunga dan bagi hasil
	PT Pelayaran Utama Karyamaju	Simpanan nasabah, beban bunga dan bagi hasil
	PT Paramitra Gunakarya Cemerlang	Simpanan nasabah, beban bunga dan bagi hasil
	PT Paramitra Abadimas Cemerlang	Simpanan nasabah, beban bunga dan bagi hasil
	PT Paraga Arthamida	Simpanan nasabah, beban bunga dan bagi hasil
	PT Panji Ratu Jakarta	Aset lain-lain, simpanan nasabah
	PT Pabrik Kertas Tjiwi Kimia Tbk	Investasi jangka pendek, Simpanan nasabah, pendapatan <i>underwriting</i> asuransi, pendapatan jasa biro administrasi efek
	PT Oto Multiartha	Simpanan nasabah, beban bunga dan bagi hasil
	PT Oriente Mas Sejahtera	Simpanan nasabah, beban bunga dan bagi hasil
	PT Oki Pulp and Paper Mills	Simpanan nasabah, pendapatan jasa penjaminan emisi dan perantara pedagang efek serta manajer investasi, beban bunga dan bagi hasil
	PT Oji Sinar Mas Packaging	Simpanan nasabah, beban bunga dan bagi hasil
	PT Mp Leidong West Indonesia	Simpanan nasabah, beban bunga dan bagi hasil
	PT Menara Madju	Simpanan nasabah, beban bunga dan bagi hasil
	PT Mekanusa Cipta	Simpanan nasabah, beban bunga dan bagi hasil
	PT Meganusa Intisawit	Simpanan nasabah, beban bunga dan bagi hasil
	PT Matra Olahcipta	Simpanan nasabah, beban bunga dan bagi hasil
	PT Maligi Permata Industrial Estate	Simpanan nasabah, beban bunga dan bagi hasil
	PT Lontar Papyrus Pulp & Paper Industry	Simpanan nasabah, pendapatan <i>underwriting</i> asuransi, pendapatan jasa penjaminan emisi dan perantara pedagang efek serta manajer investasi, beban bunga dan bagi hasil
	PT Langgeng Kreasitama	Simpanan nasabah, beban bunga dan bagi hasil
	PT Kuansing Inti Makmur	Simpanan nasabah, beban bunga dan bagi hasil
	PT Kresna Duta Agroindo	Simpanan nasabah, beban bunga dan bagi hasil
	PT Kreasi Mas Indah	Simpanan nasabah, beban bunga dan bagi hasil
	PT Kencana Graha Permai	Simpanan nasabah, beban bunga dan bagi hasil
	PT Kembangan Permai Development	Simpanan nasabah, beban bunga dan bagi hasil
	PT Karya Cemerlang Persada	Simpanan nasabah, beban bunga dan bagi hasil
	PT Karawang Tatabina	Simpanan nasabah, beban bunga dan bagi hasil
	PT Karawang Bukit Golf	Simpanan nasabah, beban bunga dan bagi hasil
	PT Kalibesar Raya Utama	Simpanan nasabah, beban bunga dan bagi hasil
	PT Ivo Mas Tunggal	Premi asuransi, simpanan nasabah, kredit, beban <i>underwriting</i> asuransi

PT SINAR MAS MULTIARTHA Tbk DAN ENTITAS ANAK
Catatan atas Laporan Keuangan Konsolidasian
Untuk Tahun-tahun yang Berakhir 31 Desember 2020 dan 2019
(Angka-angka Disajikan dalam Jutaan Rupiah, kecuali Dinyatakan Lain)

Sifat dari hubungan	Pihak berelasi	Sifat dari transaksi
	PT Kreasi Kotak Megah	Simpanan nasabah, pendapatan bunga dan bagi hasil, beban bunga dan bagi hasil
	PT Konverta Mitra Abadi	Simpanan nasabah, pendapatan bunga dan bagi hasil, beban bunga dan bagi hasil
	PT Kati Kartika Murni	Simpanan nasabah, pendapatan bunga dan bagi hasil, beban bunga dan bagi hasil
	PT Asia Paperindo Perkasa	Simpanan nasabah, pendapatan bunga dan bagi hasil, beban bunga dan bagi hasil
	PT Inti Tekno Sukses Bersama	Simpanan nasabah, aset lain-lain, beban bunga dan bagi hasil
	PT. Harapan Anang Bakri & Sons	Simpanan nasabah, aset lain-lain, beban bunga dan bagi hasil
	PT Intercipta Kimia Pratama	Simpanan nasabah, beban bunga dan bagi hasil
	PT Inter Sarana Prabawa	Simpanan nasabah, beban bunga dan bagi hasil
	PT Innovate Mas Indonesia	Simpanan nasabah, beban bunga dan bagi hasil
	PT Indah Suryasari Wijaya Limantara	Simpanan nasabah, beban bunga dan bagi hasil
	PT Dian Bestari Sejahtera	Simpanan nasabah, beban bunga dan bagi hasil
	PT Dami Mas Sejahtera	Simpanan nasabah, beban bunga dan bagi hasil
	PT Celesta Prime Technology Pte Ltd	Simpanan nasabah, beban bunga dan bagi hasil
	PT Catur Paramita	Simpanan nasabah, beban bunga dan bagi hasil
	PT Cahayanusa Gemilang	Simpanan nasabah, beban bunga dan bagi hasil
	PT Bungo Bara Utama Jakarta	Simpanan nasabah, beban bunga dan bagi hasil
	PT Bumipermai Lestari	Simpanan nasabah, beban bunga dan bagi hasil
	PT Bumimas Ekapersada	Simpanan nasabah, beban bunga dan bagi hasil
	PT Bumi Serpong Damai Tbk	Investasi jangka pendek, aset lain-lain, Simpanan nasabah, pendapatan <i>underwriting</i> asuransi, beban <i>underwriting</i> asuransi, pendapatan jasa biro administrasi efek, beban bunga dan bagi hasil
	PT Duta Pertiwi Tbk	Simpanan nasabah, aset lain-lain, beban bunga dan bagi hasil
	PT Bumi Sawit Permai	Simpanan nasabah, beban bunga dan bagi hasil
	PT Bumi Permai Lestari	Simpanan nasabah, beban bunga dan bagi hasil
	PT Bumi Parama Wisesa	Simpanan nasabah, beban bunga dan bagi hasil
	PT Bumi Megah Graha Asri	Simpanan nasabah, beban bunga dan bagi hasil
	PT Bumi Karawang Damai	Simpanan nasabah, beban bunga dan bagi hasil
	PT Bumi Indah Asri	Simpanan nasabah, beban bunga dan bagi hasil
	PT Buana Wiralestari Mas	Simpanan nasabah, beban bunga dan bagi hasil
	PT Buana Bumi Energi	Simpanan nasabah, beban bunga dan bagi hasil
	PT Buana Adhitama	Simpanan nasabah, beban bunga dan bagi hasil
	PT Borneo Indobara	Simpanan nasabah, beban bunga dan bagi hasil
	PT Bintang Rajawali Perkasa	Simpanan nasabah, investasi dalam saham, ekuitas pada laba entitas asosiasi, pendapatan Lain-lain, beban bunga dan bagi hasil

PT SINAR MAS MULTIARTHA Tbk DAN ENTITAS ANAK
Catatan atas Laporan Keuangan Konsolidasian
Untuk Tahun-tahun yang Berakhir 31 Desember 2020 dan 2019
(Angka-angka Disajikan dalam Jutaan Rupiah, kecuali Dinyatakan Lain)

Sifat dari hubungan	Pihak berelasi	Sifat dari transaksi
	PT Bina Sinar Amity	Simpanan nasabah, beban bunga dan bagi hasil
	PT Bhakti Manunggal Karya	Simpanan nasabah, beban bunga dan bagi hasil
	PT Berau Coal Energy Tbk	Simpanan nasabah, pendapatan jasa biro administrasi efek, beban bunga dan bagi hasil
	PT Berau Coal	Simpanan nasabah, piutang pembiayaan modal kerja skema anjak piutang, pendapatan bunga dan bagi hasil, beban bunga dan bagi hasil
	PT Balai Lelang Sinarmas	Simpanan nasabah, beban bunga dan bagi hasil
	PT Asia Trade Logistics	Simpanan nasabah, beban bunga dan bagi hasil
	PT Asia Paperindo Perkasa	Simpanan nasabah, beban bunga dan bagi hasil
	PT Arara Abadi	Premi asuransi, Simpanan nasabah, pendapatan <i>underwriting</i> asuransi, beban bunga dan bagi hasil
	APP International Marketing Pte Ltd	Simpanan nasabah, beban bunga dan bagi hasil
	PT Sinar Mas Tjipta	Beban umum dan administrasi
	PT Anugerah Pertiwi Sejahtera	Simpanan nasabah, beban bunga dan bagi hasil
	PT Andalan Mas Sejahtera	Simpanan nasabah, beban bunga dan bagi hasil
	PT Akpbi	Simpanan nasabah, beban bunga dan bagi hasil
	PT Agropalma Sejahtera	Simpanan nasabah, beban bunga dan bagi hasil
	PT Agrolestari Mandiri	Simpanan nasabah, beban bunga dan bagi hasil
Perusahaan yang dimiliki secara langsung atau tidak langsung oleh pemegang saham Perusahaan	PT The Univenus	Premi asuransi, simpanan nasabah, pendapatan <i>underwriting</i> asuransi, beban bunga dan bagi hasil
	PT Sinarmas Hana Finance	Simpanan nasabah, piutang premi, beban bunga dan bagi hasil
	PT Peduli Sehat Gotong Royong	Simpanan nasabah, investasi dalam saham, aset lain-lain, bagian laba anak perusahaan dan perusahaan asosiasi, beban bunga dan bagi hasil
	PT KB Insurance Indonesia	Investasi dalam saham, piutang sewa pembiayaan, utang asuransi, bagian laba anak perusahaan dan perusahaan asosiasi, simpanan nasabah, pendapatan bunga dan bagi hasil, pendapatan lain-lain, beban bunga dan bagi hasil
	PT Cakrawala Mega Indah	Simpanan nasabah, pendapatan <i>underwriting</i> asuransi, beban <i>underwriting</i> asuransi, beban bunga dan bagi hasil
	PT Asuransi Summit Oto	Piutang reasuransi, simpanan nasabah, beban bunga dan bagi hasil
	PT Asuransi Jiwa Sinarmas MSIG Tbk	Simpanan nasabah, investasi jangka pendek, pendapatan jasa biro administrasi efek, pendapatan Lain-lain, beban bunga dan bagi hasil
	PT Asia Pulp and Paper	Simpanan nasabah, utang asuransi pendapatan <i>underwriting</i> asuransi, beban bunga dan bagi hasil
Manajemen kunci Perusahaan		Simpanan nasabah, piutang pembiayaan multiguna, kredit yang diberikan, pendapatan bunga dan bagi hasil, beban bunga dan bagi hasil
Manajemen kunci Grup		Simpanan nasabah, piutang pembiayaan multiguna, aset lain-lain, pendapatan bunga dan bagi hasil, beban bunga dan bagi hasil

PT SINAR MAS MULTIARTHA Tbk DAN ENTITAS ANAK
Catatan atas Laporan Keuangan Konsolidasian
Untuk Tahun-tahun yang Berakhir 31 Desember 2020 dan 2019
(Angka-angka Disajikan dalam Jutaan Rupiah, kecuali Dinyatakan Lain)

Transaksi-transaksi Berelasi

Dalam kegiatan usahanya, Grup melakukan transaksi tertentu dengan pihak berelasi.

- a. Saldo dalam laporan posisi keuangan konsolidasian yang merupakan transaksi dengan pihak-pihak berelasi yang material pada tanggal laporan posisi keuangan konsolidasian adalah sebagai berikut:

	2020		2019	
	Jumlah	Persentase terhadap Jumlah Aset/Liabilitas %	Jumlah	Persentase terhadap Jumlah Aset/Liabilitas %
ASET				
Investasi jangka pendek	34.440.321	31,39	36.774.801	36,91
Piutang pembiayaan multiguna	9.692	0,01	18.679	0,02
Piutang sewa pembiayaan	648	0,00	-	-
Piutang pembiayaan modal kerja skema anjak piutang	199.167	0,18	-	-
Piutang premi dan reasuransi	136.558	0,12	68.403	0,07
Kredit yang diberikan	71.120	0,06	10.676	0,01
Piutang transaksi efek	58.423	0,05	68.352	0,07
Piutang lain-lain	10.392	0,01	15.751	0,02
Aset lain-lain	48.435	0,04	14.055	0,01
Jumlah Aset	34.974.756	31,87	36.970.717	37,11
LIABILITAS				
Simpanan dan simpanan dari bank lain	4.274.222	5,00	3.319.348	4,29
Utang asuransi	112.824	0,13	211.969	0,27
Premi yang belum merupakan pendapatan dan estimasi liabilitas klaim	35.362	0,04	101.172	0,13
Utang transaksi efek	626	0,00	25.002	0,03
Beban akrual	4.653	0,01	4.232	0,01
Liabilitas lain-lain	8.740	0,01	18.113	0,02
Jumlah Liabilitas	4.436.427	5,19	3.679.836	4,75

- b. Pada tanggal 31 Desember 2020 dan 2019, Grup menginvestasikan dananya masing-masing sebesar Rp 30.346.004 dan Rp 36.774.802, dalam unit penyertaan reksa dana yang dikelola oleh SMS, entitas anak, sebagai manajer investasi (Catatan 6).
- c. Grup telah mengasuransikan properti investasi dan aset tetap pada ASM (Catatan 18 dan 19).
- d. Beban gaji dan tunjangan yang telah dibayar oleh Grup kepada seluruh dewan komisaris dan direksi untuk tahun 2020 dan 2019 masing-masing sebesar Rp 350.845 dan Rp 420.037.
- e. Pada tanggal 31 Desember 2020 dan 2019, saldo transaksi komitmen dan kontinjensi (L/C dan bank garansi) dengan pihak berelasi masing-masing sebesar Rp 171.156 dan Rp 167.200 (Catatan 54).
- f. Transaksi dengan pihak-pihak berelasi dilakukan dengan kebijakan harga dan syarat normal, sebagaimana dilakukan dengan pihak yang tidak berelasi, kecuali piutang pembiayaan multiguna kepada karyawan.

PT SINAR MAS MULTIARTHA Tbk DAN ENTITAS ANAK
Catatan atas Laporan Keuangan Konsolidasian
Untuk Tahun-tahun yang Berakhir 31 Desember 2020 dan 2019
(Angka-angka Disajikan dalam Jutaan Rupiah, kecuali Dinyatakan Lain)

51. Aset dan Liabilitas Moneter Bersih dalam Mata Uang Asing

	2020		2019	
	Ekuivalen US\$	Ekuivalen Rp	Ekuivalen US\$	Ekuivalen Rp
Aset				
Kas dan bank	155.354.983	2.306.962	56.513.290	784.701
Investasi jangka pendek	216.167.422	3.123.588	223.834.879	3.109.347
Piutang premi dan reasuransi	34.666.258	488.967	25.720.639	357.542
Kredit yang diberikan	103.243.872	1.536.269	102.726.166	1.426.096
Tagihan akseptasi	4.214.538	62.712	9.436.773	131.006
Piutang lain-lain	1.637.505	24.226	1.813.040	25.185
Aset reasuransi	93.455.574	1.318.191	89.450.819	1.243.456
Aset lain-lain	7.964.978	112.431	533.489	7.408
Jumlah Aset	616.705.132	8.973.346	510.029.095	7.084.741
Liabilitas				
Simpanan dan simpanan dari bank lain	324.115.372	4.822.836	259.416.705	3.601.352
Utang asuransi	30.930.845	436.279	21.884.394	304.214
Dana pemegang polis unit link	60.525.437	853.712	52.744.884	733.207
Efek yang Dijual dengan Janji Beli Kembali	17.339.935	258.018	-	-
Liabilitas manfaat polis masa depan	797.787	11.253	163.061	2.267
Premi diterima dimuka	5.145.830	72.582	684.437	9.514
Premi belum merupakan pendapatan dan estimasi liabilitas klaim	102.523.556	1.446.095	99.554.720	1.383.910
Liabilitas akseptasi	4.214.538	62.712	9.436.773	131.006
Beban akrual	63.368	943	12.750	177
Liabilitas lain-lain	1.328.596	19.491	766.463	10.647
Jumlah Liabilitas	546.985.263	7.983.921	444.664.188	6.176.294
Jumlah Aset - bersih	69.719.869	989.425	65.364.907	908.447

Pada tanggal 31 Desember 2020 dan 2019, kurs konversi yang digunakan Grup diungkapkan pada Catatan 2 atas laporan keuangan konsolidasian.

52. Nilai Wajar Aset dan Liabilitas

Tabel berikut menyajikan pengukuran nilai wajar aset dan liabilitas tertentu Grup:

	2020			
	Nilai Tercatat	Pengukuran nilai wajar menggunakan		
		Level 1	Level 2	Level 3
Aset yang diukur pada nilai wajar:				
Aset keuangan yang diukur pada nilai wajar melalui laba rugi				
Saham dan waran	585.372	585.372	-	-
Obligasi	4.205.075	4.205.075	-	-
Reksadana	4.858.258	4.858.258	-	-
Aset pemegang polis unit link	30.065.497	30.065.497	-	-
Aset keuangan yang diukur pada nilai wajar melalui penghasilan komprehensif lain				
Penempatan pada Bank Indonesia				
Saham	3.654.715	3.654.715	-	-
Obligasi	5.194.397	5.194.397	-	-

PT SINAR MAS MULTIARTHA Tbk DAN ENTITAS ANAK
Catatan atas Laporan Keuangan Konsolidasian
Untuk Tahun-tahun yang Berakhir 31 Desember 2020 dan 2019
(Angka-angka Disajikan dalam Jutaan Rupiah, kecuali Dinyatakan Lain)

	2020			
	Nilai Tercatat	Pengukuran nilai wajar menggunakan		
		Level 1	Level 2	Level 3
Aset yang nilai wajarnya disajikan:				
Dukur pada biaya perolehan diamortisasi				
Obligasi	1.265.327	-	1.265.327	-
Piutang pembiayaan multiguna	2.229.745	-	2.229.745	-
Kredit yang diberikan	18.878.373	-	18.878.373	-
Tagihan akseptasi	153.577	-	153.577	-
Piutang pembiayaan modal kerja skema anjak piutang	3.700.987	-	3.700.987	-
Aset lain-lain - Setoran jaminan	94.103	-	94.103	-
Diukur pada nilai wajar melalui penghasilan komprehensif lain				
Obligasi	1.167.964	1.167.964	-	-
Liabilitas keuangan yang diukur pada nilai wajar				
Dana pemegang polis unit link	30.103.899	30.103.899	-	-
Liabilitas derivatif	169	-	169	-
Liabilitas yang nilai wajarnya disajikan:				
Diukur pada biaya perolehan diamortisasi				
Simpanan dan simpanan dari bank lain	35.177.072	-	35.177.072	-
Efek yang dijual dengan janji beli kembali	1.042.913	-	1.042.913	-
Liabilitas akseptasi	152.617	-	152.617	-
Utang transaksi efek	882.257	-	882.257	-
Surat berharga yang diterbitkan	4.228.652	-	4.228.652	-
Pinjaman yang diterima	3.013.529	-	3.013.529	-
2019				
	Nilai Tercatat	Pengukuran nilai wajar menggunakan		
		Level 1	Level 2	Level 3
Aset yang diukur pada nilai wajar:				
Aset keuangan yang diukur pada nilai wajar melalui laba rugi				
Saham dan waran	760.998	760.998	-	-
Obligasi	987.916	-	-	58.001
Reksadana	5.514.063	5.514.063	-	-
Aset pemegang polis unit link	32.494.284	32.494.284	-	-
Aset derivatif	104	-	104	-
Aset keuangan tersedia untuk dijual				
Penempatan pada Bank Indonesia	915.301	915.301	-	-
Saham	4.040.338	4.040.338	-	-
Obligasi	1.486.931	1.486.931	-	-
Investasi dalam saham	2.624.790	-	2.624.790	-
Aset yang nilai wajarnya disajikan:				
Pinjaman yang diberikan dan piutang				
Piutang pembiayaan multiguna	2.783.341	-	2.783.341	-
Kredit yang diberikan	21.314.497	-	21.314.497	-
Tagihan akseptasi	265.212	-	265.212	-
Piutang pembiayaan modal kerja skema anjak piutang	3.996.536	-	3.996.536	-
Aset lain-lain - Setoran jaminan	82.157	-	82.157	-
Dimiliki hingga jatuh tempo				
Obligasi	3.370.663	3.370.663	-	-
Liabilitas keuangan yang diukur pada nilai wajar				
Dana pemegang polis unit link	33.334.815	33.334.815	-	-
Liabilitas yang nilai wajarnya disajikan				
Simpanan dan simpanan dari bank lain	28.911.530	-	28.911.530	-
Efek yang dijual dengan janji beli kembali	236.699	-	236.699	-
Liabilitas akseptasi	265.211	-	265.211	-
Utang transaksi efek	446.581	-	446.581	-
Surat berharga yang diterbitkan	3.483.366	-	3.483.366	-
Pinjaman yang diterima	3.140.301	-	3.140.301	-

PT SINAR MAS MULTIARTHA Tbk DAN ENTITAS ANAK
Catatan atas Laporan Keuangan Konsolidasian
Untuk Tahun-tahun yang Berakhir 31 Desember 2020 dan 2019
(Angka-angka Disajikan dalam Jutaan Rupiah, kecuali Dinyatakan Lain)

Nilai wajar instrumen keuangan yang diperdagangkan di pasar aktif adalah berdasarkan kuotasi harga pasar pada tanggal pelaporan. Pasar dianggap aktif apabila kuotasi harga tersedia sewaktu-waktu dan dapat diperoleh secara rutin dari bursa, pedagang efek atau perantara efek, badan penyedia jasa penentuan harga kelompok industri atau badan pengatur, dan harga tersebut mencerminkan transaksi pasar yang aktual dan rutin dalam suatu transaksi yang wajar. Kuotasi harga pasar yang digunakan untuk aset keuangan yang dimiliki oleh Grup adalah harga penawaran (*bid price*) terkini. Instrumen keuangan seperti ini termasuk dalam hirarki Level 1.

Nilai wajar instrumen keuangan yang tidak diperdagangkan di pasar aktif ditentukan menggunakan teknik penilaian. Teknik penilaian ini memaksimalkan penggunaan data pasar yang dapat diobservasi yang tersedia dan sesedikit mungkin mengandalkan estimasi spesifik yang dibuat oleh entitas. Jika seluruh input signifikan yang dibutuhkan untuk menentukan nilai wajar dapat diobservasi, maka instrumen tersebut termasuk dalam hirarki Level 2.

Jika satu atau lebih input signifikan tidak diambil dari data pasar yang dapat diobservasi, maka instrumen tersebut termasuk dalam hirarki Level 3.

Teknik penilaian yang digunakan untuk mengukur estimasi nilai wajar Level 2 dan Level 3 adalah analisa arus kas diskonto.

53. Perjanjian dan Ikatan

- a) Pada tanggal 6 Juni 2008, Perusahaan mengadakan perjanjian sewa menyewa ruangan jangka panjang dengan ASM, entitas anak, di gedung perkantoran Plaza Simas milik Perusahaan, yang terletak di Jl. Fachrudin No. 20, Jakarta Pusat. Jangka waktu sewa tersebut adalah 15 tahun, terhitung sejak tanggal 1 Oktober 2008 sampai 1 Oktober 2023 (Catatan 50).
- b) SMF, entitas anak, mengadakan Perjanjian Pembiayaan Bersama Dengan Cara Pengambilalihan Portofolio dan Penunjukan Agen Jaminan serta Perjanjian Kerjasama Penyaluran Kredit secara *Channeling* dengan BS (Catatan 11) dan Perjanjian Pembiayaan Bersama dengan PT Bank MNC International Tbk.
- c) ABSM, entitas anak, mengadakan beberapa perjanjian sewa operasi (*operating lease*) dengan BS, entitas anak, atas kendaraan bermotor milik ABSM dan peralatan kantor dengan jangka waktu 1 tahun.

54. Komitmen dan Kontinjensi

- a. BS, entitas anak, memiliki komitmen pembelian dan penjualan tunai mata uang asing (*spot*, *forward* dan *swap*) yang belum diselesaikan pada tanggal 31 Desember 2020 dan 2019 adalah sebagai berikut:

	<u>2020</u>	<u>2019</u>
Pembelian tunai mata uang asing (<i>spot</i> , <i>forward</i> dan <i>swap</i>) Dolar Amerika Serikat	<u>73.763</u>	<u>88.848</u>
Penjualan tunai mata uang asing (<i>spot</i> , <i>forward</i> dan <i>swap</i>) Dolar Amerika Serikat	<u>63.083</u>	<u>105.545</u>

PT SINAR MAS MULTIARTHA Tbk DAN ENTITAS ANAK
Catatan atas Laporan Keuangan Konsolidasian
Untuk Tahun-tahun yang Berakhir 31 Desember 2020 dan 2019
(Angka-angka Disajikan dalam Jutaan Rupiah, kecuali Dinyatakan Lain)

Pada tanggal 31 Desember 2020 dan 2019, Transaksi *spot*, *forward* dan *swap* di atas akan selesai masing-masing dalam 1 hari sampai 19 hari, dan 1 hari sampai 83 hari.

- b. BS memiliki tagihan dan liabilitas komitmen dan kontinjensi dalam rangka ekspor-impor, pemberian garansi dan pemberian kredit kepada nasabah dengan rincian sebagai berikut:

	<u>2020</u>	<u>2019</u>
Komitmen		
Liabilitas komitmen		
Fasilitas kredit kepada nasabah yang belum digunakan	481.473	443.001
<i>Irrevocable letter of credit</i>	<u>116.778</u>	<u>118.901</u>
Jumlah	<u><u>598.251</u></u>	<u><u>561.902</u></u>
Kontinjensi		
Tagihan kontinjensi		
Pendapatan bunga dalam penyelesaian	93.790	84.754
Liabilitas kontinjensi		
Bank garansi	<u>1.118.585</u>	<u>1.488.089</u>
Jumlah - bersih	<u><u>(1.024.795)</u></u>	<u><u>(1.403.335)</u></u>

Pada tanggal 31 Desember 2020 dan 2019, saldo transaksi komitmen dan kontinjensi (terdiri dari L/C dan bank garansi) dengan pihak berelasi masing-masing sebesar Rp 171.156 dan Rp 167.200 (Catatan 50).

Pada tanggal 31 Desember 2020 dan 2019, jangka waktu untuk L/C masing-masing berkisar antara 1 – 20 bulan dan 1 – 18 bulan, sedangkan untuk bank garansi masing-masing berkisar antara 1 – 61 bulan dan 1 – 52 bulan.

Saldo L/C yang dijamin dengan jaminan tunai pada tanggal 31 Desember 2020 dan 2019 masing-masing adalah sebesar Rp 26.555 dan Rp 12.473.

Saldo bank garansi yang dijamin dengan jaminan tunai pada tanggal 31 Desember 2020 dan 2019 masing-masing adalah sebesar Rp 373.369 dan Rp 411.777.

55. Informasi Segmen

Segmen operasi dilaporkan sesuai dengan pelaporan internal kepada pembuat keputusan operasional, yang bertanggung jawab atas alokasi sumber daya ke masing-masing segmen yang dilaporkan serta menilai kinerja masing-masing segmen tersebut.

PT SINAR MAS MULTIARTHA Tbk DAN ENTITAS ANAK
Catatan atas Laporan Keuangan Konsolidasian
Untuk Tahun-tahun yang Berakhir 31 Desember 2020 dan 2019
(Angka-angka Disajikan dalam Jutaan Rupiah, kecuali Dinyatakan Lain)

2020

	Induk Perusahaan	Underwriting asuransi	Pembiayaan konsumen, Piutang sewa pembiayaan dan anjak piutang	Jasa biro administrasi efek	Jasa perijinan emisi & perantara pedagang efek serta jasa manajer investasi		Perbankan	Pembangunan, Perdagangan, dan Jasa	Jumlah sebelum eliminasi	Eliminasi	Jumlah setelah eliminasi
					Investasi	Perbankan					
Pendapatan operasional	-	29.434.670	525.021	5.882	362.560	-	-	-	30.328.133	(534.252)	29.793.881
Pendapatan bunga dan bagi hasil	(30.657)	978.576	1.290.223	898	6.655	3.296.745	4.392	5.546.832	(16.425)	-	5.530.407
Keuntungan dari investasi pada unit reksa dana	(16.755)	990.501	30.756	-	4.944	2.419	47.112	1.058.977	-	-	1.058.977
Keuntungan kurs mata uang asing - bersih	954	(18.556)	27	-	1.247	67.970	61	51.703	(5.074)	-	46.629
Bagian laba (rugi) pada entitas asosiasi	892.140	44.629	496	2.500	-	-	(2.809)	936.956	(904.644)	-	32.312
Pendapatan administrasi dan komisi	-	-	160.783	-	-	598.706	-	759.489	(18.883)	-	740.606
Penjualan	-	-	-	-	-	-	344.317	344.317	-	-	344.317
Penjualan investasi dalam saham	21.323	-	-	-	-	-	-	21.323	-	-	21.323
Pendapatan lain-lain	119.102	392.946	83.911	99	24.748	649.623	174.619	1.445.048	(754.148)	-	690.900
Jumlah pendapatan	986.107	31.822.766	2.091.217	9.379	400.154	4.615.463	567.692	40.492.778	(2.233.426)	-	38.259.352
Beban operasional	-	27.109.288	523.746	-	-	-	-	27.633.034	(487.012)	-	27.146.022
Gaji dan tunjangan karyawan	11.084	565.262	322.735	3.940	74.847	758.862	81.069	1.817.799	-	-	1.817.799
Umum dan administrasi	35.649	380.720	235.317	1.774	129.032	1.403.526	116.568	2.302.586	(371.156)	-	1.931.430
Bunga dan bagi hasil	16.407	579	687.983	-	2.566	1.123.347	2.233	1.833.115	(17.313)	-	1.815.802
Kerugian kurs mata uang asing - bersih	-	4.711	21	-	-	5	877	5.074	(5.074)	-	-
Beban kerugian penurunan nilai aset keuangan dan non keuangan	159.000	7.142	172.383	12	41.408	1.554.154	-	1.934.099	-	-	1.934.099
Kerugian (Keuntungan) penjualan investasi jangka pendek - bersih	(165.640)	503.383	(8.046)	-	50.089	(372.456)	106.889	114.219	-	-	114.219
Penyisihan penurunan nilai efek-efek	-	2.001.843	-	-	29.735	(73)	-	2.031.505	-	-	2.031.505
Beban pokok penjualan	-	-	-	-	-	-	346.059	346.059	-	-	346.059
Beban lain-lain	12.013	342.727	62.189	511	8.598	31.497	68.355	525.890	(53.641)	-	472.249
Jumlah beban operasional	68.513	30.915.115	1.996.328	6.237	336.275	4.498.862	722.050	38.543.380	(934.196)	-	37.609.184
Laba (rugi) sebelum pajak	917.594	907.651	94.889	3.142	63.879	116.601	(154.358)	1.949.398	(1.299.230)	-	650.168
Penghasilan (beban) pajak	32	(14.721)	(40.099)	(313)	(32.360)	1.922	(5.155)	(90.694)	346	-	(90.348)
Laba bersih	917.626	892.930	54.790	2.829	31.519	118.523	(159.513)	1.858.704	(1.298.884)	-	559.820
Aset segmen	6.566.802	44.595.724	9.342.374	17.915	2.139.700	43.910.102	2.551.355	108.123.972	(3.743.581)	-	105.380.391
Investasi dalam saham	16.433.046	694.619	60.734	134.898	24.937	281.405	431.088	18.050.727	(15.149.560)	-	2.911.167
Aset yang tidak dialokasikan	14.815	41.893	5.563	718	10.437	55.168	36.075	164.669	-	-	164.669
Jumlah aset	23.014.663	45.332.236	9.408.671	153.531	2.175.074	44.246.675	3.018.518	127.349.368	(18.893.141)	-	108.456.227
Liabilitas segmen	1.164.688	39.783.884	6.944.833	5.061	978.382	38.499.119	336.941	87.712.908	(2.325.896)	-	85.387.012
Liabilitas yang tidak dialokasikan	322	10.112	20.878	255	29.787	71.082	14.535	146.971	-	-	146.971
Jumlah liabilitas	1.165.010	39.793.996	6.965.711	5.316	1.008.169	38.570.201	351.476	87.859.879	(2.325.896)	-	85.533.983

* Aset segmen tidak termasuk pajak dibayar dimuka dan aset pajak tangguhan, sedangkan liabilitas segmen tidak termasuk utang pajak dan liabilitas pajak tangguhan

2019

	Induk Perusahaan	Underwriting asuransi	Pembiayaan konsumen, Piutang sewa pembiayaan dan anjak piutang	Jasa biro administrasi efek	Jasa perijinan emisi & perantara pedagang efek serta jasa manajer investasi		Perbankan	Pembangunan, Perdagangan, dan Jasa	Jumlah sebelum eliminasi	Eliminasi	Jumlah setelah eliminasi
					Investasi	Perbankan					
Pendapatan operasional	-	25.642.926	470.122	6.646	362.546	-	-	31.286	26.513.526	(1.189.002)	25.324.524
Pendapatan bunga dan bagi hasil	27.170	504.247	1.298.794	77	6.164	3.358.273	2.623	5.197.348	(7.436)	-	5.189.912
Keuntungan (kerugian) penjualan investasi jangka pendek - bersih	44.628	287.165	57	-	(46.896)	2.632	-	287.586	-	-	287.586
Keuntungan dari investasi pada unit reksa dana	8.389	1.574.415	20.630	130	21.398	5.397	49.437	1.679.796	-	-	1.679.796
Keuntungan kurs mata uang asing - bersih	(145)	(30.635)	(15)	-	(1.970)	28.222	131	(4.412)	4.412	-	-
Penyisihan (pemulihan) penurunan nilai efek-efek	-	2.590.933	-	-	(17.333)	196	2.511	2.576.307	-	-	2.576.307
Bagian laba (rugi) pada entitas asosiasi	1.145.322	38.350	3.132	-	-	-	(930)	1.185.874	(1.138.892)	-	46.982
Pendapatan administrasi dan komisi	-	-	299.836	-	-	976.897	-	1.276.733	(242.993)	-	1.033.740
Penjualan	-	-	-	-	-	-	212.149	212.149	-	-	212.149
Penjualan investasi dalam saham	4.837.140	-	-	-	-	-	-	4.837.140	-	-	4.837.140
Pendapatan lain-lain	91.849	356.218	114.052	615	44.962	1.015.523	160.137	1.783.356	(1.052.136)	-	731.220
Jumlah pendapatan	6.154.353	30.963.619	2.206.608	7.468	368.871	5.387.140	457.344	45.545.403	(3.626.047)	-	41.919.356
Beban operasional	-	28.734.941	403.408	-	-	-	-	29.138.349	(1.324.994)	-	27.813.355
Gaji dan tunjangan karyawan	10.355	667.491	445.619	4.365	92.446	677.630	84.982	1.982.888	-	-	1.982.888
Umum dan administrasi	30.695	589.244	207.644	1.906	88.535	1.250.088	122.584	2.290.696	(104.363)	-	2.186.333
Bunga dan bagi hasil	-	-	664.033	-	83	1.150.357	2.659	1.817.132	(7.633)	-	1.809.499
Kerugian kurs mata uang asing - bersih	-	11.632	(1.828)	-	-	17	201	10.022	4.412	-	14.434
Beban kerugian penurunan nilai aset keuangan dan non keuangan	21.051	15.111	306.657	-	-	2.146.636	188	2.489.643	-	-	2.489.643
Beban pokok penjualan	52.786	3.112	56.673	-	-	-	213.190	213.190	-	-	213.190
Beban lain-lain	114.887	30.021.531	2.082.206	6.575	181.367	5.297.842	488.629	38.173.037	(1.435.446)	-	36.737.591
Jumlah beban operasional	114.887	30.021.531	2.082.206	6.575	181.367	5.297.842	488.629	38.173.037	(1.435.446)	-	36.737.591
Laba (rugi) sebelum pajak	6.039.466	942.088	124.402	893	187.504	89.298	(11.285)	7.372.366	(2.190.601)	-	5.181.765
Penghasilan (beban) pajak	(8.016)	6.302	1.467	(26)	(42.349)	(75.141)	6.206	(111.557)	346	-	(111.211)
Laba bersih	6.031.450	948.390	125.869	867	145.155	14.157	(5.079)	7.260.809	(2.190.255)	-	5.070.554
Aset segmen	5.271.047	44.355.504	9.826.417	15.794	1.611.154	35.874.938	2.136.052	99.090.906	(2.560.148)	-	96.530.758
Investasi dalam saham	15.436.614	701.997	60.771	17.301	24.937	318.345	704.257	17.264.222	(14.312.797)	-	2.951.425
Aset yang tidak dialokasikan	6.980	107.330	9.560	1.275	1.688	905	15.479	143.217	-	-	143.217
Jumlah aset	20.714.641	45.164.831	9.896.748	34.370	1.637.779	36.194.188	2.855.788	116.498.345	(16.872.945)	-	99.625.400
Liabilitas segmen	11.670	40.234.134	7.395.442	6.926	469.086	30.338.388	313.607	78.769.253	(1.536.707)	-	77.232.546
Liabilitas yang tidak dialokasikan	370	12.173	15.418	307	34.980	161.705	3.294	228.247	-	-	228.247
Jumlah liabilitas	12.040	40.246.307	7.410.860	7.233	504.068	30.500.093	316.901	78.997.500	(1.536.707)	-	77.460.793

* Aset segmen tidak termasuk pajak dibayar dimuka dan aset pajak tangguhan, sedangkan liabilitas segmen tidak termasuk utang pajak dan liabilitas pajak tangguhan

PT SINAR MAS MULTIARTHA Tbk DAN ENTITAS ANAK
Catatan atas Laporan Keuangan Konsolidasian
Untuk Tahun-tahun yang Berakhir 31 Desember 2020 dan 2019
(Angka-angka Disajikan dalam Jutaan Rupiah, kecuali Dinyatakan Lain)

56. Tujuan dan Kebijakan Manajemen Risiko Keuangan

Aktivitas Grup terpengaruh berbagai risiko keuangan: risiko pasar (termasuk risiko mata uang asing, risiko suku bunga dan risiko harga), risiko kredit dan risiko likuiditas. Program manajemen risiko Grup secara keseluruhan difokuskan pada pasar keuangan yang tidak dapat diprediksi dan Grup menjalankan kegiatan operasional secara hati-hati untuk meminimalkan efek yang berpotensi merugikan kinerja keuangan Grup.

Manajemen risiko merupakan tanggung jawab Direksi. Direksi bertugas menentukan prinsip dasar kebijakan manajemen risiko Grup secara keseluruhan serta kebijakan pada area tertentu seperti risiko mata uang asing, risiko suku bunga, risiko harga, risiko kredit, risiko likuiditas, risiko hukum, risiko strategis dan risiko operasional.

Dalam pelaksanaannya, penerapan manajemen risiko Grup meliputi pengawasan aktif manajemen, penerapan kebijakan dan prosedur, penetapan limit risiko, proses identifikasi, pengukuran dan pemantauan risiko, penerapan sistem informasi dan pengendalian risiko serta sistem pengendalian internal.

Risiko Kredit

Risiko kredit adalah risiko bahwa Grup akan mengalami kerugian yang timbul dari pelanggan atau pihak lawan akibat gagal memenuhi liabilitas kontraktualnya. Grup mengendalikan risiko kredit dengan cara melakukan hubungan usaha dengan pihak lain yang memiliki kredibilitas, menganalisa risiko kredit pelanggan baru sebelum persyaratan pembayaran dan distribusi ditawarkan, menetapkan kebijakan verifikasi dan otorisasi kredit, serta memantau kolektibilitas pinjaman yang diberikan dan piutang secara berkala untuk mengurangi jumlah piutang tak tertagih.

Kualitas kredit baik yang belum jatuh tempo atau tidak mengalami penurunan nilai dapat dinilai dengan mengacu pada informasi historis mengenai tingkat gagal bayar debitur:

	2020			Jumlah
	Belum jatuh tempo	Telah jatuh tempo tetapi tidak mengalami penurunan nilai	Jatuh tempo dan mengalami penurunan nilai	
Kas dan bank	4.306.676	-	-	4.306.676
Investasi jangka pendek	47.191.538	-	-	47.191.538
Piutang pembiayaan multiguna	2.796.413	-	86.085	2.882.498
Piutang pembiayaan sewa	648	-	-	648
Piutang pembiayaan modal kerja skema anjak piutang	3.770.480	-	29.323	3.799.803
Kredit yang diberikan	19.483.913	-	993.379	20.477.292
Tagihan akseptasi	153.577	-	119.840	273.417
Piutang transaksi efek	976.673	-	-	976.673
Piutang lain - lain	1.476.127	-	21	1.476.148
Investasi dalam saham	3.921.841	-	-	3.921.841
Aset lain-lain	94.103	-	-	94.103
	<u>84.171.989</u>	<u>-</u>	<u>1.228.648</u>	<u>85.400.637</u>

PT SINAR MAS MULTIARTHA Tbk DAN ENTITAS ANAK
Catatan atas Laporan Keuangan Konsolidasian
Untuk Tahun-tahun yang Berakhir 31 Desember 2020 dan 2019
(Angka-angka Disajikan dalam Jutaan Rupiah, kecuali Dinyatakan Lain)

	2019			
	Belum jatuh tempo	Telah jatuh tempo		Jumlah
		tetapi tidak mengalami penurunan nilai	Jatuh tempo dan mengalami penurunan nilai	
Kas dan bank	2.946.667	-	-	2.946.667
Investasi jangka pendek	50.161.996	-	-	50.161.996
Piutang pembiayaan multiguna	3.489.574	-	79.567	3.569.141
Piutang pembiayaan sewa	978	-	-	978
Piutang pembiayaan modal kerja skema anjak piutang	3.226.436	744.366	142.607	4.113.409
Kredit yang diberikan	20.710.546	-	1.786.706	22.497.252
Tagihan akseptasi	265.212	-	119.800	385.012
Piutang perusahaan efek	503.636	-	-	503.636
Piutang lain - lain	906.526	-	21	906.547
Investasi dalam saham	2.608.035	-	-	2.608.035
Aset lain-lain	82.157	-	781	82.938
	<u>84.901.763</u>	<u>744.366</u>	<u>2.129.482</u>	<u>87.775.611</u>

Berikut adalah eksposur maksimum laporan posisi keuangan konsolidasian yang terkait risiko kredit:

	2020		2019	
	Jumlah bruto	Jumlah neto	Jumlah bruto	Jumlah neto
<i>Diukur pada nilai wajar melalui laba rugi</i>				
Investasi jangka pendek - efek-efek - saham dan waran	585.372	585.372	760.998	760.998
Investasi jangka pendek - efek-efek - obligasi	3.258.709	3.258.709	987.916	987.916
Investasi jangka pendek - efek-efek - reksadana	4.858.258	4.858.258	5.514.063	5.514.063
Investasi jangka pendek - aset pemegang unit link - reksadana	30.065.497	30.065.497	32.494.284	32.494.284
<i>Diukur pada nilai wajar melalui penghasilan komprehensif lain</i>				
Investasi jangka pendek - efek-efek - saham	3.654.715	3.654.715	4.040.337	4.040.337
Investasi jangka pendek - efek-efek - obligasi	5.194.397	5.194.397	1.486.931	1.486.931
Investasi dalam saham	3.654.715	3.654.715	2.608.035	2.608.035
<i>Tersedia untuk dijual</i>				
Investasi jangka pendek - efek-efek - obligasi	-	-	3.360.731	3.360.731
<i>Diukur pada biaya perolehan diamortisasi</i>				
Kas dan bank	3.315.310	3.315.310	1.503.184	1.503.184
Investasi jangka pendek - penempatan pada bank lain	100.000	100.000	138.825	138.825
Investasi jangka pendek - deposito berjangka	2.772.200	2.772.200	2.685.608	2.685.608
Investasi jangka pendek - efek-efek - tagihan atas wesel ekspor	-	-	994.975	994.975
Investasi jangka pendek - efek-efek - <i>refinancing</i>	1.703.550	1.703.550	1.490.000	1.490.000
Piutang pembiayaan multiguna	2.325.044	2.229.745	2.827.502	2.783.341
Piutang sewa pembiayaan	555	526	922	922
Piutang pembiayaan modal kerja skema anjak piutang	3.799.803	3.700.987	4.113.409	3.996.536
Piutang transaksi efek	973.950	2.229.745	503.636	503.636
Piutang lain-lain	1.477.277	1.476.148	906.547	906.526
Tagihan akseptasi	273.417	153.577	385.012	265.212
Kredit yang diberikan	20.477.292	18.878.373	22.497.252	21.314.497
Aset lain-lain	50.852	50.852	48.007	48.007
Jumlah Aset Keuangan	<u>88.540.913</u>	<u>87.882.676</u>	<u>89.348.174</u>	<u>87.884.564</u>

PT SINAR MAS MULTIARTHA Tbk DAN ENTITAS ANAK
Catatan atas Laporan Keuangan Konsolidasian
Untuk Tahun-tahun yang Berakhir 31 Desember 2020 dan 2019
(Angka-angka Disajikan dalam Jutaan Rupiah, kecuali Dinyatakan Lain)

Risiko Pasar

Risiko pasar merupakan nilai wajar atau arus kas kontraktual masa datang dari suatu instrumen keuangan yang dimiliki oleh Grup akan terpengaruh akibat perubahan variabel pasar seperti suku bunga, nilai tukar, termasuk turunan dari kedua risiko tersebut (risiko instrumen derivatif).

a. Risiko Suku Bunga

Risiko suku bunga Grup timbul dari kredit, simpanan dan simpanan dari bank lain dan pinjaman yang diterima. Kredit, simpanan dan simpanan dari bank lain dan pinjaman yang diterima dengan suku bunga mengambang mengakibatkan timbulnya risiko suku bunga arus kas terhadap Grup. Aset keuangan dan liabilitas keuangan dengan suku bunga tetap mengakibatkan timbulnya risiko nilai wajar suku bunga terhadap Grup.

Pada akhir periode pelaporan, kredit, simpanan dan simpanan dari bank lain dan pinjaman yang diterima dengan suku bunga mengambang adalah sebagai berikut:

	2020	2019
Aset		
Kredit diberikan	13.019.855	15.262.713
Liabilitas		
Simpanan dan simpanan dari bank lain	18.445.106	15.262.713
Pinjaman yang diterima	2.845.596	2.808.862

Grup menganalisa eksposur suku bunga secara dinamis. Berbagai skenario disimulasikan dengan mempertimbangkan pembiayaan kembali, pembaruan posisi yang ada, serta alternatif pembiayaan. Untuk setiap simulasi, pergerakan suku bunga yang sama digunakan untuk seluruh mata uang. Berdasarkan skenario ini, Grup menghitung dampak laba atau rugi dari pergerakan suku bunga. Skenario-skenario tersebut dilakukan hanya untuk liabilitas yang mewakili posisi utama yang dikenakan bunga.

Pada tanggal 31 Desember 2020 dan 2019, jika suku bunga atas kredit, simpanan dan simpanan dari bank lain dan pinjaman yang diterima didenominasikan dalam Rupiah lebih tinggi/rendah 1% dan variabel lain dianggap tetap, laba setelah pajak untuk tahun berjalan akan lebih tinggi/rendah masing-masing sebesar Rp 6.203 dan Rp 2.785, terutama sebagai akibat tingginya/rendahnya pendapatan bunga dari kredit dan beban bunga dari pinjaman dengan suku bunga mengambang.

b. Risiko Mata Uang Asing

Grup terpengaruh risiko nilai tukar mata uang asing yang timbul dari berbagai eksposur mata uang, terutama terhadap Dolar Amerika Serikat. Risiko nilai tukar mata uang asing timbul dari transaksi komersial di masa depan serta aset dan liabilitas yang diakui.

Manajemen telah menetapkan kebijakan yang mengharuskan Grup mengelola risiko nilai tukar mata uang asing terhadap mata uang fungsionalnya. Risiko nilai tukar mata uang asing timbul ketika transaksi komersial masa depan atau aset dan liabilitas yang diakui didenominasikan dalam mata uang yang bukan mata uang fungsional. Risiko diukur dengan menggunakan proyeksi arus kas.

Pada tanggal 31 Desember 2020 dan 2019, jika mata uang melemah/menguat sebesar 5% terhadap Dolar Amerika Serikat dengan variabel lain konstan, laba setelah pajak untuk tahun berjalan akan lebih rendah/tinggi masing-masing sebesar Rp 36.861 dan Rp 34.067, terutama diakibatkan keuntungan/(kerugian) dari penjabaran aset keuangan dan liabilitas keuangan.

PT SINAR MAS MULTIARTHA Tbk DAN ENTITAS ANAK
Catatan atas Laporan Keuangan Konsolidasian
Untuk Tahun-tahun yang Berakhir 31 Desember 2020 dan 2019
(Angka-angka Disajikan dalam Jutaan Rupiah, kecuali Dinyatakan Lain)

c. Risiko Harga

Grup terpengaruh risiko harga efek ekuitas dan efek utang karena Grup memiliki investasi yang diklasifikasikan sebagai diukur pada nilai wajar melalui penghasilan komprehensif lain (2019: tersedia untuk dijual) dan diukur pada nilai wajar melalui laba rugi dalam laporan posisi keuangan konsolidasian.

Untuk mengelola risiko harga yang timbul dari investasi efek ekuitas, Grup melakukan diversifikasi portofolio. Diversifikasi portofolio dilakukan sesuai dengan batasan yang ditentukan oleh Grup.

Grup memiliki investasi pada saham entitas lain yang diperdagangkan di bursa, investasi pada unit reksadana dan investasi pada obligasi yang mempunyai dampak kenaikan/penurunan pada laba setelah pajak Grup untuk tahun berjalan dan dampak pada komponen ekuitas lainnya. Dengan asumsi bahwa harga efek ekuitas dan efek utang - pada nilai wajar melalui laba rugi telah naik/turun sebesar 1% dan seluruh variabel lain konstan, akan berdampak terhadap laba setelah pajak untuk tahun 2020 dan 2019 lebih tinggi/rendah sebesar Rp 96.487 dan Rp 72.630. Sedangkan apabila harga efek ekuitas dan efek utang – tersedia untuk dijual telah naik/turun sebesar 1% dan seluruh variabel lain konstan, berdampak terhadap komponen ekuitas lainnya pada tahun 2020 dan 2019 lebih tinggi/rendah masing-masing sebesar Rp 88.491 dan Rp 55.272. Laba setelah pajak untuk tahun berjalan akan naik/turun sebagai akibat keuntungan/(kerugian) pada surat berharga ekuitas yang diukur pada nilai wajar melalui laba rugi. Komponen ekuitas lainnya akan naik/turun sebagai akibat keuntungan/(kerugian) pada surat berharga ekuitas yang diukur pada nilai wajar melalui penghasilan komprehensif lain.

Untuk mengelola risiko harga yang timbul dari investasi pada surat berharga utang, Grup melakukan analisa terkait besaran bunga kupon yang ditawarkan dengan tingkat imbal hasil yang diharapkan oleh pasar.

Risiko Likuiditas

Risiko likuiditas adalah risiko kerugian yang timbul karena Grup tidak memiliki likuiditas yang cukup untuk memenuhi liabilitasnya.

Dalam pengelolaan risiko likuiditas, manajemen memantau dan menjaga jumlah kas dan setara kas yang dianggap memadai untuk membiayai operasional Grup dan untuk mengatasi dampak fluktuasi arus kas. Manajemen juga melakukan evaluasi berkala atas proyeksi arus kas dan arus kas aktual, termasuk jadwal jatuh tempo utang, dan terus-menerus melakukan penelaahan pasar keuangan untuk mendapatkan sumber pendanaan yang optimal.

Tabel di bawah ini menganalisa liabilitas keuangan Grup yang diselesaikan secara neto yang dikelompokkan berdasarkan periode yang tersisa sampai dengan tanggal jatuh tempo kontraktual. Jumlah yang diungkapkan dalam tabel merupakan arus kas kontraktual yang tidak didiskontokan:

	2020				Jumlah	Biaya	
	< 1 tahun	> 1 tahun s.d 2 tahun	> 2 tahun s.d 5 tahun	> 5 tahun		transaksi	Jumlah
Liabilitas							
Simpanan dan simpanan dari bank lain	35.167.072	-	-	-	35.167.072	-	35.167.072
Efek yang dijual dengan janji beli kembali	1.042.913	-	-	-	1.042.913	-	1.042.913
Surat berharga yang diterbitkan	1.552.300	734.000	1.971.000	-	4.257.300	(28.648)	4.228.652
Pinjaman yang diterima	2.249.882	769.444	-	-	3.019.326	(5.797)	3.013.529
Liabilitas akseptasi	153.617	-	-	-	153.617	-	153.617
Utang transaksi efek	882.257	-	-	-	882.257	-	882.257
Beban akrual	253.640	-	-	-	253.640	-	253.640
Liabilitas lain-lain	317.428	-	-	-	317.428	-	317.428
Jumlah Liabilitas	41.619.109	1.503.444	1.971.000	-	45.093.553	(34.445)	45.059.108

PT SINAR MAS MULTIARTHA Tbk DAN ENTITAS ANAK
Catatan atas Laporan Keuangan Konsolidasian
Untuk Tahun-tahun yang Berakhir 31 Desember 2020 dan 2019
(Angka-angka Disajikan dalam Jutaan Rupiah, kecuali Dinyatakan Lain)

	2019				Jumlah	Biaya	
	< 1 tahun	> 1 tahun s.d 2 tahun	> 2 tahun s.d 5 tahun	> 5 tahun		transaksi	Jumlah
Liabilitas							
Simpanan dan simpanan dari bank lain	28.911.530	-	-	-	28.911.530	-	28.911.530
Efek yang dijual dengan janji beli kembali	236.699	-	-	-	236.699	-	236.699
Surat berharga yang diterbitkan	1.526.000	1.080.000	894.000	-	3.500.000	(16.634)	3.483.366
Pinjaman yang diterima	2.434.575	-	712.863	-	3.147.438	(7.137)	3.140.301
Liabilitas akseptasi	265.211	-	-	-	265.211	-	265.211
Utang transaksi efek	446.581	-	-	-	446.581	-	446.581
Beban akrual	195.530	-	-	-	195.530	-	195.530
Liabilitas lain-lain	244.081	-	-	-	244.081	-	244.081
Jumlah Liabilitas	<u>34.260.207</u>	<u>1.080.000</u>	<u>1.606.863</u>	<u>-</u>	<u>36.947.070</u>	<u>(23.771)</u>	<u>36.923.299</u>

Risiko Hukum

Risiko hukum adalah risiko yang timbul dari kelemahan aspek hukum, antara lain akibat dari tindakan hukum, tidak adanya peraturan yang mendukung atau kelemahan dari ketentuan-ketentuan yang mengikat secara hukum, seperti kegagalan untuk mematuhi persyaratan hukum suatu perjanjian dan celah-celah dalam pengikatan jaminan.

Pelaksanaan identifikasi, pengukuran, dan pemantauan terhadap potensi risiko hukum dilaksanakan terhadap seluruh aktivitas Grup, terutama kegiatan operasional Grup dengan melibatkan pihak ketiga yang memiliki potensi benturan kepentingan atau gugatan hukum.

Grup melakukan manajemen risiko hukum dengan melakukan penanganan proses hukum secara profesional dan jika diperlukan membuat pencadangan potensi biaya kerugian.

Risiko Strategis

Risiko strategis adalah risiko yang antara lain disebabkan oleh adanya penetapan dan pelaksanaan strategi Grup yang tidak tepat, pengambilan keputusan bisnis yang tidak tepat atau kurang responsifnya Grup terhadap perubahan eksternal.

Grup telah menyusun strategi dan rencana bisnis yang sebelumnya telah didiskusikan dengan Dewan Komisaris, Direksi serta seluruh manajemen Perusahaan. Grup juga melakukan kajian dan evaluasi stratejik bisnis serta realisasi yang telah dicapai oleh Grup sesuai dengan yang terangkum dalam rencana bisnis.

Risiko Operasional

Risiko operasional adalah risiko yang timbul dari ketidakcukupan dana atau tidak berfungsinya proses internal, kesalahan manusia, kegagalan sistem atau adanya problem eksternal yang berdampak kepada kegiatan operasional Grup.

Model tata kelola risiko operasional untuk Grup memberikan tata kelola yang formal, transparan dan konsisten yang secara jelas menegaskan tugas dan tanggung jawab serta alur pelaporan untuk mengelola risiko operasional dalam Grup secara efektif. Model tata kelola bertujuan untuk menempatkan akuntabilitas terhadap risiko operasional yang mungkin timbul serta pada saat yang bersama memfasilitasi pemisahan tugas secara independen antara *risk taking units*, unit pengendali risiko dan Satuan Kerja Audit Internal.

PT SINAR MAS MULTIARTHA Tbk DAN ENTITAS ANAK
Catatan atas Laporan Keuangan Konsolidasian
Untuk Tahun-tahun yang Berakhir 31 Desember 2020 dan 2019
(Angka-angka Disajikan dalam Jutaan Rupiah, kecuali Dinyatakan Lain)

57. Perkara Hukum

Pada tahun 2016, PT Jiwasraya menginvestasikan dana untuk dikelola pada SAM, entitas anak. Sehubungan dengan proses hukum yang sedang berjalan pada PT Jiwasraya, sampai dengan tanggal laporan keuangan ini diterbitkan, SAM belum menerima surat putusan atas kasus hukum yang berkaitan dengan Manajer Investasi karena kasus tersebut masih dalam proses pelimpahan dan belum masuk ke tahap pengadilan. SAM telah menitipkan dana sejumlah Rp 77.000.000.000 kepada Kejaksaan Negeri Republik Indonesia untuk menutup potensi maksimal kerugian terkait penempatan investasi oleh PT Jiwasraya pada SAM. Atas dana yang dititipkan tersebut, PT Jiwasraya dapat melakukan penarikan seluruh investasinya dan tidak mengalami kerugian atas investasi yang telah ditempatkan pada SAM. SAM berkomitmen untuk mendukung proses hukum yang sedang berjalan.

58. Informasi Lainnya

Informasi Keuangan Lainnya

- a. Rasio Kewajiban Penyediaan Modal Minimum (KPMM) dari BS dihitung sesuai dengan Peraturan Bank Indonesia

Perhitungan rasio kecukupan modal adalah sebagai berikut:

	2020	2019
I. Komponen Modal		
A. Modal Inti	5.571.952	5.474.321
B. Modal Pelengkap	292.736	228.253
II. Jumlah modal	<u>5.864.688</u>	<u>5.702.574</u>
III. Aset Tertimbang Menurut Risiko (ATMR)		
Risiko kredit setelah memperhitungkan risiko spesifik	23.688.232	26.712.423
Risiko pasar	4.946.970	925.317
Risiko operasional	5.668.202	5.281.034
Jumlah ATMR untuk risiko kredit, pasar dan operasional	<u>34.303.404</u>	<u>32.918.774</u>
IV Rasio Kewajiban Penyediaan Modal Minimum (KPMM) yang tersedia		
KPMM dengan memperhitungkan risiko kredit	24,76%	21,35%
KPMM dengan memperhitungkan risiko kredit dan pasar	20,48%	20,63%
KPMM dengan memperhitungkan risiko kredit dan operasional	19,98%	17,82%
KPMM dengan memperhitungkan risiko kredit dan operasional dan pasar	17,10%	17,32%
V. Rasio Kewajiban Penyediaan Modal Minimum yang diwajibkan	9%	9%

- b. Rasio tingkat solvabilitas

Perhitungan rasio tingkat solvabilitas adalah sebagai berikut:

	2020	2019
ASM	499,61%	431,63%
ASJ	1112,96%	814,91%

PT SINAR MAS MULTIARTHA Tbk DAN ENTITAS ANAK
Catatan atas Laporan Keuangan Konsolidasian
Untuk Tahun-tahun yang Berakhir 31 Desember 2020 dan 2019
(Angka-angka Disajikan dalam Jutaan Rupiah, kecuali Dinyatakan Lain)

c. Modal Kerja Bersih Disesuaikan (MKBD)

Perhitungan MKBD SMS adalah sebagai berikut:

	2020	2019
Modal Kerja Bersih Disesuaikan	594.151	556.356
Modal Kerja Bersih Disesuaikan wajib	25.000	25.714
Lebih MKBD	569.151	530.642

d. Batas Maksimum Pemberian Pembiayaan

Pada tanggal 31 Desember 2020 dan 2019, tidak terdapat penyediaan dana kepada pihak berelasi dan pihak ketiga yang melampaui Batas Maksimum Pemberian Pembiayaan yang diberikan oleh SMMF dan ABSM.

59. Reklasifikasi Akun

Beberapa akun dalam laporan keuangan konsolidasian tahun 2019 telah direklasifikasi agar sesuai dengan penyajian laporan keuangan konsolidasian tahun 2020, sebagai berikut:

	Sesudah Reklasifikasi	Sebelum Reklasifikasi
Laporan posisi keuangan konsolidasian		
<u>Aset</u>		
Properti investasi - bersih	514.310	451.416
Aset tetap - bersih	2.558.102	2.618.049
Aset lain-lain	1.009.624	1.013.114
<u>Liabilitas</u>		
Liabilitas Imbalan Kerja Jangka Panjang	250.572	251.115
Laporan Laba Rugi dan Penghasilan Komprehensif Lain Konsolidasian		
<u>Pendapatan</u>		
Pendapatan Lain-lain	731.199	731.220
<u>Beban</u>		
Beban umum dan administrasi	2.186.312	2.186.333

60. Pengungkapan Tambahan Transaksi Bukan Kas

Grup mempunyai transaksi bukan kas yang tidak mempengaruhi laporan arus kas konsolidasian sebagai berikut:

	2020	2019
Penghapusan piutang pembiayaan multiguna (Catatan 7)	231.133	225.027
Penghapusan piutang pembiayaan modal kerja skema anjak piutang (Catatan 9)	688	6.121
Penghapusan kredit yang diberikan (Catatan 11)	1.668.612	1.513.131

PT SINAR MAS MULTIARTHA Tbk DAN ENTITAS ANAK
Catatan atas Laporan Keuangan Konsolidasian
Untuk Tahun-tahun yang Berakhir 31 Desember 2020 dan 2019
(Angka-angka Disajikan dalam Jutaan Rupiah, kecuali Dinyatakan Lain)

61. Rekonsiliasi Liabilitas Konsolidasian yang Berasal dari Aktivitas Pendanaan

Tabel berikut menjelaskan perubahan pada liabilitas Konsolidasian yang timbul dari aktivitas pendanaan, yang meliputi perubahan terkait kas dan nonkas:

	1 Januari 2020	Arus kas pendanaan	Perubahan Nonkas		31 Desember 2020
			Pergerakan valuta asing	Amortisasi biaya transaksi	
Surat berharga yang diterbitkan	3.483.366	757.300 *)	-	(12.014)	4.228.652
Pinjaman yang diterima	3.140.301	(128.112) *)	-	1.341	3.013.530
Jumlah liabilitas dari aktivitas pendanaan	<u>6.623.667</u>	<u>629.188</u>	<u>-</u>	<u>(10.673)</u>	<u>7.242.182</u>

*) Arus kas dari surat berharga yang diterbitkan dan pinjaman diterima merupakan jumlah bersih dari penerimaan dan pembayaran pinjaman pada laporan arus kas konsolidasian.

	1 Januari 2019	Arus kas pendanaan	Perubahan Nonkas		31 Desember 2019
			Pergerakan valuta asing	Amortisasi biaya transaksi	
Surat berharga yang diterbitkan	2.382.610	1.100.000 *)	-	756	3.483.366
Pinjaman yang diterima	3.090.368	53.154 *)	-	(3.221)	3.140.301
Jumlah liabilitas dari aktivitas pendanaan	<u>5.472.978</u>	<u>1.153.154</u>	<u>-</u>	<u>(2.465)</u>	<u>6.623.667</u>

*) Arus kas dari surat berharga yang diterbitkan dan pinjaman diterima merupakan jumlah bersih dari penerimaan dan pembayaran pinjaman pada laporan arus kas konsolidasian.

62. Standar Akuntansi Keuangan Baru dan Penyesuaian atas Laporan Keuangan Konsolidasian

Perubahan Pernyataan Standar Akuntansi Keuangan (PSAK)

Penerapan standar akuntansi keuangan revisi berikut, yang berlaku efektif 1 Januari 2020, relevan bagi Grup namun tidak menyebabkan perubahan signifikan atas kebijakan akuntansi Grup dan tidak berdampak material terhadap jumlah-jumlah yang dilaporkan dalam laporan keuangan konsolidasian:

- Amandemen PSAK No. 1, Penyajian Laporan Keuangan
- Penyesuaian Tahunan PSAK No. 1, Penyajian Laporan Keuangan
- Amandemen PSAK No. 15, Investasi pada Entitas Asosiasi dan Ventura Bersama
- PSAK No. 72, Pendapatan dari Kontrak dengan Pelanggan

Penerapan standar akuntansi keuangan baru berikut, yang berlaku efektif sejak tanggal 1 Januari 2020, relevan bagi Grup dan menyebabkan perubahan signifikan atas kebijakan akuntansi Grup serta berdampak material terhadap jumlah-jumlah yang dilaporkan dalam laporan keuangan konsolidasian:

- PSAK No. 71, Instrumen Keuangan
- PSAK No. 73, Sewa

Amandemen standar akuntansi keuangan yang telah diterbitkan, yang berlaku efektif sejak tanggal 1 Januari 2021, sebagai berikut:

- Amandemen PSAK No. 22, Kombinasi Bisnis tentang Definisi Bisnis

Grup masih mengevaluasi dampak penerapan amandemen PSAK diatas dan dampak terhadap laporan keuangan konsolidasian belum dapat ditentukan.

PT SINAR MAS MULTIARTHA Tbk DAN ENTITAS ANAK
Catatan atas Laporan Keuangan Konsolidasian
Untuk Tahun-tahun yang Berakhir 31 Desember 2020 dan 2019
(Angka-angka Disajikan dalam Jutaan Rupiah, kecuali Dinyatakan Lain)

Penerapan PSAK No. 71 dan PSAK No. 73

Grup menerapkan PSAK No. 71 dan PSAK No. 73 secara efektif untuk tahun buku yang dimulai pada 1 Januari 2020.

Atas penerapan PSAK 71, Grup mengakui dampak kumulatif dari penerapan awal standar baru sebagai penyesuaian terhadap saldo awal sebagai berikut:

	Komponen Ekuitas Lainnya	Saldo laba belum ditentukan penggunaannya
Saldo 31 Desember 2019	352.956	15.657.298
Kenaikan cadangan kerugian penurunan nilai		
Kas dan setara kas	-	(1.989)
Investasi jangka pendek	-	(6.502)
Piutang pembiayaan multiguna	-	(27.001)
Piutang sewa pembiayaan	-	(679)
Piutang pembiayaan modal kerja skema anjak piutang	-	(64.749)
Kredit yang diberikan	-	(688.208)
Tagihan akseptasi	-	(73)
Piutang lain-lain	-	(1.480)
Liabilitas lain-lain	-	(25.354)
Kenaikan nilai wajar investasi dalam saham	650.533	-
Dampak pajak terkait	-	148.969
Saldo 1 Januari 2020 setelah penyesuaian PSAK No. 71	1.003.489	14.990.232
Kepentingan Nonpengendali		211.581
Saldo laba tidak ditentukan penggunaannya		15.201.813

Atas penerapan PSAK No. 73 secara efektif untuk tahun buku yang dimulai pada 1 Januari 2020, Grup tidak menyajikan kembali angka-angka komparatif untuk periode pelaporan sebelumnya sebagaimana diperbolehkan berdasarkan ketentuan transisi khusus dalam standar.

Tabel berikut menunjukkan saldo beberapa pos-pos laporan posisi keuangan konsolidasian untuk saldo awal 1 Januari 2020 setelah penerapan PSAK No. 71 dan PSAK No. 73.

	Saldo 31 Desember 2019	Penyesuaian PSAK No. 71	Penyesuaian PSAK No. 73	Saldo 1 Januari 2020
LAPORAN POSISI				
KEUANGAN KONSOLIDASIAN				
Aset				
Kas dan bank	3.563.777	(1.989)	-	3.561.788
Efek yang dibeli dengan janji jual kembali	108.665	-	-	108.665
Investasi jangka pendek	54.859.930	(6.502)	-	54.853.428
Piutang pembiayaan multiguna - bersih	2.783.341	(27.001)	-	2.756.340
Piutang sewa pembiayaan - bersih	922	(679)	-	243
Piutang pembiayaan modal kerja skema anjak piutang - bersih	3.996.536	(64.749)	-	3.931.787
Piutang premi dan reasuransi	1.118.050	-	-	1.118.050
Kredit yang diberikan	21.314.497	(688.208)	-	20.626.289
Tagihan akseptasi	265.212	(73)	-	265.139
Aset ijarah	628.023	-	-	628.023
Piutang transaksi efek	503.637	-	-	503.637
Piutang lain-lain	906.526	(1.480)	-	905.046
Aset reasuransi	1.785.782	-	-	1.785.782
Investasi dalam saham	2.951.424	650.533	-	3.601.957
Properti investasi	514.310	-	-	514.310
Aset tetap	2.558.102	-	118.755	2.676.857
Agunan yang diambil alih	661.288	-	-	661.288
Aset pajak tangguhan	95.211	148.969	-	244.180
Aset lain-lain	1.009.624	-	(27.449)	982.175
Jumlah aset - bersih	99.624.857	8.821	91.306	99.724.984

PT SINAR MAS MULTIARTHA Tbk DAN ENTITAS ANAK
Catatan atas Laporan Keuangan Konsolidasian
Untuk Tahun-tahun yang Berakhir 31 Desember 2020 dan 2019
(Angka-angka Disajikan dalam Jutaan Rupiah, kecuali Dinyatakan Lain)

	Saldo 31 Desember 2019	Penyesuaian PSAK No. 71	Penyesuaian PSAK No. 73	Saldo 1 Januari 2020
LIABILITAS DAN EKUITAS				
Liabilitas				
Simpanan dan simpanan dari Bbank Lain	28.911.530	-	-	28.911.530
Efek yang dijual dengan janji beli kembali	236.699	-	-	236.699
Utang asuransi	669.971	-	-	669.971
Premi diterima dimuka	1.328.087	-	-	1.328.087
Liabilitas manfaat polis masa depan	167.745	-	-	167.745
Dana pemegang polis - unit link	33.334.815	-	-	33.334.815
Liabilitas kontrak asuransi	108.159	-	-	108.159
Premi belum merupakan pendapatan dan estimasi liabilitas klaim	3.304.298	-	-	3.304.298
Liabilitas akseptasi	265.211	-	-	265.211
Utang transaksi efek	446.581	-	-	446.581
Utang pajak	98.609	-	-	98.609
Beban akrual	195.530	-	-	195.530
Surat berharga yang diterbitkan	3.483.366	-	-	3.483.366
Pinjaman yang diterima	3.140.301	-	-	3.140.301
Liabilitas pajak tangguhan	134.159	-	-	134.159
Liabilitas imbalan kerja jangka panjang	250.572	-	-	250.572
Cadangan bagi hasil peserta	17.705	-	-	17.705
Liabilitas lain-lain	1.366.912	25.354	91.306	1.483.572
Jumlah Liabilitas - bersih	77.460.250	25.354	91.306	77.576.910
Ekuitas				
Modal Saham	1.334.891	-	-	1.334.891
Tambahan modal disetor - bersih	1.647.520	-	-	1.647.520
Komponen ekuitas lainnya	352.956	650.533	-	1.003.489
Saldo laba				
Ditentukan penggunaannya	791.607	-	-	791.607
Tidak ditentukan penggunaannya	15.657.298	(455.485)	-	15.201.813
Jumlah	19.784.272	195.048	-	19.979.320
Kepentingan Nonpengendali	2.380.335	(211.581)	-	2.168.754
Jumlah Ekuitas	22.164.607	(16.533)	-	22.148.074
Jumlah Liabilitas dan Ekuitas	99.624.857	8.821	91.306	99.724.984

PSAK No. 71: Instrumen Keuangan

Grup menerapkan pendekatan yang disederhanakan untuk mengukur cadangan kerugian kredit ekspektasian yang diatur oleh PSAK No. 71 yang mensyaratkan pembentukan cadangan kerugian ekspektasian sepanjang umurnya untuk seluruh piutang usaha. Hal tersebut menyebabkan peningkatan cadangan kerugian penurunan nilai aset keuangan sebesar Rp 816.035 dengan dampak pajak terkait sebesar Rp 148.969 yang diakui sebagai penyesuaian atas saldo laba 1 Januari 2020, serta kenaikan nilai investasi dalam saham yang diakui sebagai penyesuaian atas saldo komponen ekuitas lainnya masing-masing sebesar Rp 650.533.

PSAK No. 73: Sewa

Pada saat penerapan PSAK No. 73, Grup mengakui aset hak-guna dan liabilitas sewa sehubungan dengan 'sewa operasi' berdasarkan prinsip-prinsip dalam PSAK No. 30, Sewa. Liabilitas sewa diukur pada nilai kini dari sisa pembayaran sewa, yang didiskontokan dengan menggunakan suku bunga pinjaman inkremental Grup pada tanggal 1 Januari 2020. Rata-rata tertimbang suku bunga inkremental yang digunakan adalah sebesar 11% - 15%. Aset hak-guna diukur pada jumlah yang sama dengan liabilitas sewa, disesuaikan dengan jumlah pembayaran di muka atau pembayaran sewa yang masih harus dibayar sehubungan dengan sewa yang diakui di laporan posisi keuangan konsolidasian pada tanggal 31 Desember 2019.

PT SINAR MAS MULTIARTHA Tbk DAN ENTITAS ANAK
Catatan atas Laporan Keuangan Konsolidasian
Untuk Tahun-tahun yang Berakhir 31 Desember 2020 dan 2019
(Angka-angka Disajikan dalam Jutaan Rupiah, kecuali Dinyatakan Lain)

Dengan menerapkan standar ini, pada tanggal 1 Januari 2020, aset tetap Grup meningkat sebesar Rp 118.755 yang terdiri dari reklasifikasi dari biaya dibayar dimuka sebesar Rp 27.449 dan pengakuan sewa yang sebelumnya diakui sebagai sewa operasi sebesar Rp 142.578. Selain itu, liabilitas sewa Grup meningkat sebesar Rp 103.298 yang terdiri dari pengakuan liabilitas sewa yang sebelumnya diakui sebagai sewa operasi sebesar Rp 89.056 dan reklasifikasi dari beban akrual sewa operasi sebesar Rp 8.704.

Saat penerapan pertama PSAK No. 73, Grup menerapkan cara praktis berikut yang diizinkan oleh standar:

- tidak melakukan penilaian ulang untuk definisi sewa dalam kontrak yang sebelumnya telah diidentifikasi mengandung sewa.
- liabilitas sewa diukur dengan nilai sekarang dari sisa pembayaran sewa, didiskontokan dengan suku bunga inkremental pada tanggal 1 Januari 2020.
- menerapkan tingkat diskonto tunggal untuk portofolio sewa untuk perhitungan liabilitas sewa.
- sewa operasi yang masa sewanya berakhir dalam 12 bulan dari 1 Januari 2020 diperlakukan sebagai sewa jangka pendek.
- pengecualian biaya langsung awal dari pengukuran aset hak-guna pada tanggal penerapan awal.
- Menggunakan tinjauan ke belakang (*hindsight*) dalam menentukan masa sewa jika kontrak mengandung opsi untuk memperpanjang atau menghentikan sewa.
- Menerapkan pengecualian untuk sewa dengan aset yang bernilai rendah.

63. Ketidakpastian Kondisi Ekonomi

Perlambatan perekonomian global dan dampak negatif yang terjadi pada pasar finansial utama di dunia yang diakibatkan oleh penyebaran pandemi virus Corona (Covid-19) pada tahun 2020 telah menimbulkan volatilitas yang tinggi pada nilai wajar instrumen keuangan, terhentinya perdagangan, gangguan operasional perusahaan, pasar saham yang tidak stabil, dan likuiditas yang ketat pada sektor-sektor ekonomi tertentu di Indonesia, termasuk industri perbankan, pembiayaan, asuransi, sekuritas pasar modal serta perdagangan dan jasa, yang dapat berkelanjutan dan berdampak terhadap keuangan dan operasional Grup. Kemampuan Indonesia untuk meminimalkan dampak perlambatan perekonomian global terhadap perekonomian nasional sangat tergantung pada tindakan pemberantasan ancaman Covid-19 tersebut, selain kebijakan fiskal dan kebijakan lainnya yang diterapkan oleh Pemerintah. Kebijakan tersebut, termasuk pelaksanaannya dan kejadian yang timbul, berada di luar kontrol Grup.

64. Peristiwa Setelah Periode Pelaporan

Pada bulan November 2020, Presiden Republik Indonesia telah menandatangani pemberlakuan Undang-Undang (UU) Cipta Kerja yang akan berdampak pada perubahan nilai liabilitas imbalan kerja. Namun, pada tanggal 31 Desember 2020, Grup melakukan perhitungan liabilitas imbalan kerja berdasarkan UU yang berlaku sebelum UU Cipta Kerja, yaitu UU No.13/2003, karena dasar perhitungan liabilitas imbalan kerja berdasarkan UU Cipta Kerja tersebut diatur lebih lanjut dalam Peraturan Pemerintah (PP) No. 35/2021 tentang Perjanjian Kerja Waktu Tertentu, Alih Daya, Waktu Kerja dan Waktu Istirahat, dan Pemutusan Hubungan Kerja, yang diundangkan pada tanggal 2 Februari 2021. Sampai dengan tanggal penyelesaian laporan keuangan konsolidasian, Grup masih mempelajari dampak penerapan PP tersebut serta mengevaluasi dampaknya terhadap laporan keuangan konsolidasian Grup.

LAMPIRAN I**PT SINAR MAS MULTIARTHA Tbk****Informasi Tambahan****Laporan Posisi Keuangan Entitas Induk****31 Desember 2020 dan 2019****(Angka-angka Disajikan dalam Jutaan Rupiah, kecuali Dinyatakan Lain)**

	<u>2020</u>	<u>2019</u>
ASET		
Kas dan Bank		
Pihak berelasi	165.111	4.149
Pihak ketiga	1.406	1.393
Jumlah	<u>166.517</u>	<u>5.542</u>
Investasi Jangka Pendek		
Pihak berelasi	3.910.876	2.817.517
Pihak ketiga	1.965.899	2.007.266
Allowance	(150.000)	-
Jumlah	<u>5.726.775</u>	<u>4.824.783</u>
Piutang Lain-lain		
Pihak berelasi	87.753	2.203
Pihak ketiga	338.438	249.244
Allowance	(40.054)	(40.054)
Jumlah	<u>386.137</u>	<u>211.393</u>
Investasi dalam Saham	7.675.721	6.746.040
Cadangan kerugian penurunan nilai	(30.051)	(21.051)
Jumlah	<u>7.645.670</u>	<u>6.724.989</u>
Aset tetap		
Harga perolehan	43.134	39.783
Akumulasi penyusutan	(13.706)	(11.268)
Nilai tercatat	<u>29.428</u>	<u>28.515</u>
Aset tetap dalam Rangka Bangun, Kelola dan Serah		
Harga perolehan	140.944	140.944
Akumulasi penyusutan	(53.260)	(50.840)
Nilai tercatat	<u>87.684</u>	<u>90.104</u>
Aset Pajak Tangguhan	<u>508</u>	<u>604</u>
Aset Lain-lain		
Pihak berelasi	84.701	72.150
Pihak ketiga	125.613	101.437
Jumlah	<u>210.314</u>	<u>173.587</u>
JUMLAH ASET	<u><u>14.253.033</u></u>	<u><u>12.059.517</u></u>

LAMPIRAN I**PT SINAR MAS MULTIARTHA Tbk**
Informasi Tambahan
Laporan Posisi Keuangan Entitas Induk
Untuk Tahun-tahun Yang Berakhir 31 Desember 2020 dan 2019
(Angka-angka Disajikan dalam Jutaan Rupiah, kecuali Dinyatakan Lain)

	<u>2020</u>	<u>2019</u>
LIABILITAS DAN EKUITAS		
LIABILITAS		
Utang Pajak	322	370
Utang Obligasi	994.535	-
Beban Akrua	14.121	2.622
Liabilitas Imbalan Kerja Jangka Panjang	2.309	2.415
Liabilitas Lain-lain		
Pihak berelasi	152.750	3.750
Pihak ketiga	972	2.883
Jumlah	153.722	6.633
Jumlah Liabilitas	<u>1.165.009</u>	<u>12.040</u>
EKUITAS		
Modal Saham	1.334.891	1.334.891
Tambahan Modal Disetor - bersih	1.447.186	1.447.186
Komponen Ekuitas Lainnya	680.676	(7.413)
Saldo laba		
Ditentukan penggunaannya	791.607	791.607
Tidak ditentukan penggunaannya	8.833.664	8.481.206
Jumlah Ekuitas	<u>13.088.024</u>	<u>12.047.477</u>
JUMLAH LIABILITAS DAN EKUITAS	<u>14.253.033</u>	<u>12.059.517</u>

*) Investasi dalam saham pada biaya perolehan

LAMPIRAN I

PT SINAR MAS MULTIARTHA Tbk

Informasi Tambahan

**Laporan Laba Rugi dan Penghasilan Komprehensif Lain Entitas Induk
Untuk Tahun-tahun yang Berakhir 31 Desember 2020 dan 2019**

(Angka-angka Disajikan dalam Jutaan Rupiah, kecuali Dinyatakan Lain)

	<u>2020</u>	<u>2019</u>
PENDAPATAN		
Dividen	371.821	432.787
Keuntungan dari kenaikan nilai wajar efek yang diukur pada nilai wajar melalui laba rugi	132.852	-
Bunga	35.904	28.228
Keuntungan penjualan investasi dalam saham	21.323	4.667.487
Sewa	13.191	13.064
Keuntungan atas penjualan investasi jangka pendek	-	54.904
Keuntungan dari investasi pada unit reksadana	-	8.389
Lainnya	67.154	6.320
Jumlah	<u>642.245</u>	<u>5.211.179</u>
BEBAN		
Umum dan administrasi	41.589	42.675
Kerugian atas penjualan investasi jangka pendek	33.505	-
Kerugian dari investasi pada unit reksadana	16.755	-
Bunga dan keuangan	16.408	-
Gaji dan tunjangan karyawan	11.084	10.354
Beban penyusutan	4.858	7.749
Ekuitas pada rugi bersih entitas asosiasi	5.859	-
Kerugian dari penurunan nilai wajar efek yang diukur pada nilai wajar melalui laba rugi	-	10.276
Lainnya	160.215	54.109
Jumlah	<u>290.273</u>	<u>125.163</u>
LABA SEBELUM PAJAK	<u>351.972</u>	<u>5.086.016</u>
BEBAN (PENGHASILAN) PAJAK		
Kini	-	8.157
Tangguhan	(32)	(143)
Jumlah	<u>(32)</u>	<u>8.014</u>
LABA TAHUN BERJALAN	<u>352.004</u>	<u>5.078.002</u>
PENGHASILAN (RUGI) KOMPREHENSIF LAIN		
Pos yang tidak akan direklasifikasi ke laba rugi		
Pengukuran kembali liabilitas imbalan pasti	582	38
Pajak sehubungan dengan pos yang tidak akan direklasifikasi	(128)	(10)
	<u>454</u>	<u>28</u>
Keuntungan yang belum direalisasikan atas kenaikan nilai wajar investasi yang diukur pada nilai wajar melalui penghasilan komprehensif lain	37.556	-
Pos yang akan direklasifikasi ke laba rugi		
Keuntungan (kerugian) yang belum direalisasi atas perubahan nilai wajar efek tersedia untuk dijual	-	(1.777.857)
PENGHASILAN (RUGI) KOMPREHENSIF LAIN SETELAH PAJAK	<u>38.010</u>	<u>(1.777.829)</u>
JUMLAH PENGHASILAN KOMPREHENSIF	<u>390.014</u>	<u>3.300.173</u>

LAMPIRAN I

PT SINAR MAS MULTIARTHA Tbk
 Informasi Tambahan
 Laporan Perubahan Ekuitas Entitas Induk
 Untuk Tahun-tahun yang Berakhir 31 Desember 2020 dan 2019
 (Angka-angka Disajikan dalam Jutaan Rupiah, kecuali Dinyatakan Lain)

	Modal Saham	Tambahkan Modal Disetor - Bersih	Komponen Ekuitas Lainnya	Saldo Laba		Jumlah Ekuitas
				Ditentukan Penggunaannya	Tidak Ditentukan Penggunaannya	
Saldo pada tanggal 1 Januari 2019	1.334.891	1.447.186	1.770.444	791.607	3.403.176	8.747.304
Penghasilan komprehensif						
Laba tahun berjalan	-	-	-	-	5.078.002	5.078.002
Penghasilan komprehensif lain						
Pengukuran kembali liabilitas imbalan kerja jangka panjang	-	-	-	-	28	28
Rugi yang belum direalisasi atas penurunan nilai wajar efek-efek	-	-	(1.777.857)	-	-	(1.777.857)
Jumlah penghasilan komprehensif	-	-	(1.777.857)	-	5.078.030	3.300.173
Saldo pada tanggal 31 Desember 2019	1.334.891	1.447.186	(7.413)	791.607	8.481.206	12.047.477
Saldo pada tanggal 1 Januari 2020 - sebelum dampak penyesuaian	1.334.891	1.447.186	(7.413)	791.607	8.481.206	12.047.477
Penyesuaian dampak penerapan: PSAK No. 71	-	-	650.533	-	-	650.533
Saldo pada tanggal 1 Januari 2020 - setelah dampak penyesuaian	1.334.891	1.447.186	643.120	791.607	8.481.206	12.698.010
Penghasilan komprehensif						
Laba tahun berjalan	-	-	-	-	352.004	352.004
Penghasilan komprehensif lain						
Pengukuran kembali liabilitas imbalan kerja jangka panjang	-	-	-	-	454	454
Keuntungan yang belum direalisasi atas kenaikan nilai wajar efek-efek	-	-	37.556	-	-	37.556
Jumlah penghasilan komprehensif	-	-	37.556	-	352.458	390.014
Saldo pada tanggal 31 Desember 2020	1.334.891	1.447.186	680.676	791.607	8.833.664	13.088.024

LAMPIRAN I

PT SINAR MAS MULTIARTHA Tbk
Informasi Tambahan
Laporan Arus Kas Entitas Induk
Untuk Tahun-Tahun yang Berakhir 31 Desember 2020 dan 2019
(Angka-angka Disajikan dalam Jutaan Rupiah, kecuali Dinyatakan Lain)

	2020	2019
ARUS KAS DARI AKTIVITAS OPERASI		
Penerimaan bunga	35.904	28.228
Penerimaan dari pendapatan lainnya	80.345	18.384
Pembayaran beban bunga dan keuangan	(3.287)	-
Pembayaran beban usaha	(99.675)	(92.517)
Laba (rugi) operasi sebelum perubahan aset/liabilitas operasi	13.287	(45.905)
Penurunan (kenaikan) aset:		
Investasi jangka pendek	(398.793)	(3.098.383)
Piutang lain-lain	(167.364)	109.315
Aset lain-lain	(37.748)	(87.659)
Kenaikan (penurunan) liabilitas:		
Utang pajak	(41)	(13)
Liabilitas lain-lain	(2.911)	1.969
Kas bersih digunakan untuk Aktivitas Operasi	(593.570)	(3.120.676)
Pembayaran pajak penghasilan	(7)	(6)
Kas Bersih Digunakan untuk Aktivitas Operasi	(593.577)	(3.120.682)
ARUS KAS DARI AKTIVITAS INVESTASI		
Penerimaan dari penjualan investasi dalam saham	21.323	4.762.174
Penerimaan dividen	364.441	432.787
Penambahan aset tetap	(2.330)	(4.024)
Penambahan investasi dalam saham	(628.882)	(2.068.448)
Kas Bersih Diperoleh dari (Digunakan untuk) Aktivitas Investasi	(245.448)	3.122.489
ARUS KAS DARI AKTIVITAS PENDANAAN		
Perolehan utang obligasi	1.000.000	-
Kas Bersih Diperoleh dari Aktivitas Pendanaan	1.000.000	-
KENAIKAN BERSIH KAS DAN SETARA KAS	160.975	1.807
KAS DAN SETARA KAS AWAL TAHUN	5.542	3.735
KAS DAN SETARA KAS AKHIR TAHUN	166.517	5.542

LAMPIRAN I**PT SINAR MAS MULTIARTHA Tbk****Informasi Tambahan****Catatan atas Laporan Keuangan Entitas Induk****Untuk Tahun-tahun yang Berakhir pada Tanggal 31 Desember 2020 dan 2019****(Angka-angka Disajikan dalam Jutaan Rupiah, kecuali Dinyatakan Lain)****1. Kas dan Bank**

	2020	2019
Kas	5	5
Bank		
Rupiah		
Pihak Berelasi		
PT Bank Sinarmas Tbk	150.676	3.035
Pihak Ketiga		
PT Bank CIMB Niaga Tbk	-	89
PT Bank Maybank Indonesia Tbk	164	81
Jumlah	150.840	3.205
Dolar Amerika Serikat		
Pihak Berelasi		
PT Bank Sinarmas Tbk	14.435	1.114
Pihak Ketiga		
PT Bank Maybank Indonesia Tbk	1.237	1.218
	15.672	2.332
Jumlah	166.517	5.542

2. Investasi Jangka Pendek

	2020	2019
Saham	4.016.828	4.046.093
Deposito berjangka	999.500	212.500
Obligasi	264.697	166.190
Lain-lain	595.750	400.000
	5.876.775	4.824.783
Cadangan kerugian penurunan nilai	(150.000)	-
Jumlah	5.726.775	4.824.783

3. Piutang Lain-lain

	2020	2019
Pihak berelasi		
Piutang kepada entitas anak	31.500	-
Piutang sewa	1.290	1.068
Piutang dividen	7.394	14
Lain-lain	47.569	1.121
Jumlah	87.753	2.203
Pihak ketiga		
Piutang penjualan	40.054	40.054
Piutang karyawan	2.645	828
Lain-lain	295.739	208.362
Jumlah	338.438	249.244
Jumlah	426.191	251.447
Cadangan kerugian penurunan nilai	(40.054)	(40.054)
Jumlah - bersih	386.137	211.393

LAMPIRAN I**PT SINAR MAS MULTIARTHA Tbk****Informasi Tambahan****Catatan atas Laporan Keuangan Entitas Induk****Untuk Tahun-tahun yang Berakhir pada Tanggal 31 Desember 2020 dan 2019****(Angka-angka Disajikan dalam Jutaan Rupiah, kecuali Dinyatakan Lain)****4. Investasi dalam Saham**

Perusahaan	2020	2019
PT Bank Sinarmas Tbk	2.440.719	2.440.719
PT Sinar Mas Multifinance	1.190.074	1.190.074
PT Oto Multiartha	139.306	139.306
PT Summit Oto Finance	366.309	366.309
PT Jakarta Teknologi Utama	562.096	298.000
PT Shinta Utama	493.506	423.672
PT Rizky Lancar Sentosa	486.749	455.499
PT Asuransi Jiwa Sinarmas MSIG Tbk	351.345	44.687
PT AB Sinar Mas Multifinance	257.949	257.949
PT Arthamas Solusindo	233.012	233.512
PT Sinartama Gunita	230.665	499
PT Asuransi Sinar Mas	199.998	199.998
PT Sinarmas Sekuritas	142.699	142.699
PT Sinar Mitra Sepadan Finance	96.193	96.193
PT SGMW Multifinance Indonesia	114.000	114.000
PT Bima Multi Finance	111.751	111.751
PT Asuransi Simas Insurtech	61.500	61.500
PT Sinarmas Hana Finance	52.500	22.500
PT Sinarmas Ventura	49.994	49.994
PT Peduli Sehat Gotongroyong	16.015	13.874
PT Bank China Construction Bank Indonesia, Tbk	13.500	-
PT Otoraja Network Indonesia	10.000	-
PT Balai Lelang Sinarmas	9.999	999
PT Oriente Mas Sejahtera	9.000	8.950
PT Dana Pinjaman Inklusif	7.600	7.600
PT Pasar Dana Pinjaman	5.000	5.000
PT Dana Saham Bersama	4.999	-
Global Asian Investment Limited	4.629	4.629
PT Reasuransi Nusantara Makmur	3.000	3.000
PT Simas Money Changer	2.768	2.768
PT Wapindo Jasaartha	2.519	2.519
PT Digital Solusindo Nusantara	2.499	-
PT Asuransi Simas Jiwa	1.692	1.692
PT Sinar Artha Trading	1.000	12
Sinar Mas Insurance	538	538
PT Arthamas Konsulindo	500	500
PT Sinar Artha Konsulindo	50	50
PT Sinar Artha Inforindo	12	12
PT Sinar Artha Solusindo	12	12
PT Arthamas Informatika	12	12
PT Artha Bina Usaha	12	12
PT Century Tokyo Leasing Indonesia	-	45.000
Jumlah	7.675.721	6.746.040
Cadangan kerugian penurunan nilai	(30.051)	(21.051)
Jumlah - bersih	7.645.670	6.724.989

LAMPIRAN I

PT SINAR MAS MULTIARTHA Tbk

Informasi Tambahan

Catatan atas Laporan Keuangan Entitas Induk

Untuk Tahun-tahun yang Berakhir pada Tanggal 31 Desember 2020 dan 2019

(Angka-angka Disajikan dalam Jutaan Rupiah, kecuali Dinyatakan Lain)

5. Aset Tetap

	1 Januari 2020	Perubahan selama tahun 2020			31 Desember 2020
		Penambahan	Pengurangan	Reklasifikasi	
<u>Biaya Perolehan:</u>					
Tanah	17.116	-	-	-	17.116
Bangunan	10.185	-	-	-	10.185
Kendaraan	14	-	-	-	14
Perlengkapan kantor	9.933	2.330	-	1.021	13.284
Peralatan kantor	2.535	-	-	-	2.535
Jumlah	39.783	2.330	-	1.021	43.134
<u>Akumulasi penyusutan:</u>					
Bangunan	2.546	509	-	-	3.055
Kendaraan	14	-	-	-	14
Perlengkapan kantor	6.747	1.640	-	-	8.387
Peralatan kantor	1.961	289	-	-	2.250
Jumlah	11.268	2.438	-	-	13.706
Nilai tercatat	28.515				29.428

	1 Januari 2019	Perubahan selama tahun 2019		31 Desember 2019
		Penambahan	Pengurangan	
<u>Biaya Perolehan:</u>				
Tanah	17.116	-	-	17.116
Bangunan	10.185	-	-	10.185
Kendaraan	14	-	-	14
Perlengkapan kantor	6.632	3.301	-	9.933
Peralatan kantor	1.812	723	-	2.535
Jumlah	35.759	4.024	-	39.783
<u>Akumulasi penyusutan:</u>				
Bangunan	2.037	509	-	2.546
Kendaraan	14	-	-	14
Perlengkapan kantor	4.075	2.672	-	6.747
Peralatan kantor	1.486	475	-	1.961
Jumlah	7.612	3.656	-	11.268
Nilai tercatat	28.147			28.515

6. Aset Tetap dalam Rangka Bangun, Kelola, dan Serah

	1 Januari 2020	Perubahan selama tahun 2020		31 Desember 2020
		Penambahan	Pengurangan	
<u>Biaya perolehan:</u>				
Bangunan	62.690	-	-	62.690
Peralatan	7.054	-	-	7.054
Perlengkapan	9.468	-	-	9.468
Aset dalam pembangunan	61.732	-	-	61.732
Jumlah	140.944	-	-	140.944

LAMPIRAN I

PT SINAR MAS MULTIARTHA Tbk

Informasi Tambahan

Catatan atas Laporan Keuangan Entitas Induk

Untuk Tahun-tahun yang Berakhir pada Tanggal 31 Desember 2020 dan 2019

(Angka-angka Disajikan dalam Jutaan Rupiah, kecuali Dinyatakan Lain)

	1 Januari 2020	Perubahan selama tahun 2020		31 Desember 2020
		Penambahan	Pengurangan	
<u>Akumulasi penyusutan:</u>				
Bangunan	34.741	2.315	-	37.056
Peralatan	9.467	-	-	9.467
Perlengkapan	6.632	105	-	6.737
Jumlah	50.840	2.420	-	53.260
Nilai tercatat	90.104			87.684
	1 Januari 2019	Perubahan selama tahun 2019		31 Desember 2019
		Penambahan	Pengurangan	
<u>Biaya perolehan:</u>				
Bangunan	62.690	-	-	62.690
Peralatan	7.054	-	-	7.054
Perlengkapan	9.468	-	-	9.468
Aset dalam pembangunan	61.732	-	-	61.732
Jumlah	140.944	-	-	140.944
<u>Akumulasi penyusutan:</u>				
Bangunan	30.788	3.953	-	34.741
Peralatan	9.467	-	-	9.467
Perlengkapan	6.492	140	-	6.632
Jumlah	46.747	4.093	-	50.840
Nilai tercatat	94.197			90.104

7. Aset Lain - Lain

	2020	2019
<u>Pihak berelasi</u>		
Uang muka setoran modal	81.500	69.499
Simpanan jaminan	3.199	2.634
Biaya dibayar dimuka	2	2
Asuransi dibayar dimuka	-	15
Jumlah	84.701	72.150
<u>Pihak ketiga</u>		
Uang muka investasi	110.806	93.540
Pajak dibayar dimuka	14.307	6.377
Uang muka setoran modal	500	500
Lain-lain	-	1.020
Jumlah	125.613	101.437
Jumlah	210.314	173.587

LAMPIRAN I

PT SINAR MAS MULTIARTHA Tbk

Informasi Tambahan

Catatan atas Laporan Keuangan Entitas Induk

Untuk Tahun-tahun yang Berakhir pada Tanggal 31 Desember 2020 dan 2019

(Angka-angka Disajikan dalam Jutaan Rupiah, kecuali Dinyatakan Lain)

8. Utang Pajak

	2020	2019
Pajak penghasilan		
Pasal 29	-	7
Pasal 21	311	361
Pasal 23	10	-
Pasal 4 (2)	1	2
Jumlah	<u>322</u>	<u>370</u>

9. Utang Obligasi

	2020	2019
Nilai nominal	1.000.000	-
Biaya transaksi yang belum diamortisasi	<u>(5.465)</u>	-
Jumlah	<u>994.535</u>	<u>-</u>

Pada tanggal 31 Agustus 2020 Perusahaan memperoleh Pernyataan Efektif dari Kepala Eksekutif Pengawas Pasar Modal Otoritas Jasa Keuangan (OJK) melalui suratnya No. S-236/D.04/2020 untuk melaksanakan Penawaran Umum Berkelanjutan I Obligasi Sinar Mas Multiartha Tahun 2020 dengan jumlah pokok obligasi sebanyak-banyaknya Rp 1.000.000. PT Bank Bukopin Tbk bertindak sebagai wali amanat.

- a. Penarikan Tahap I Tahun 2020 sebesar Rp 125.000 yang diterbitkan dalam 3 seri dengan ketentuan sebagai berikut:
 1. Obligasi Seri A sebesar Rp 55.000 pada tanggal 8 September 2020 dan jatuh tempo 13 September 2021 dengan tingkat bunga tetap sebesar 8,00% per tahun yang dibayarkan setiap 3 (tiga) bulan.
 2. Obligasi Seri B sebesar Rp 55.000 pada tanggal 8 September 2020 dan jatuh tempo 8 September 2022 dengan tingkat bunga tetap sebesar 8,50% per tahun yang dibayarkan setiap 3 (tiga) bulan.
 3. Obligasi Seri C sebesar Rp 15.000 pada tanggal 8 September 2020 dan jatuh tempo 8 September 2023 dengan tingkat bunga tetap sebesar 9,00% per tahun yang dibayarkan setiap 3 (tiga) bulan.
- b. Pada tanggal 2 Oktober 2020, sesuai dengan Akta No. 3 dari Aulia Taufani, S.H., notaris di Jakarta, Perusahaan menerbitkan Obligasi Berkelanjutan I Sinar Mas Multifinance Tahap II Tahun 2020.
- c. Penarikan Tahap II Tahun 2020 sebesar Rp 875.000 yang diterbitkan dalam 2 seri dengan ketentuan sebagai berikut:
 1. Obligasi Seri A sebesar Rp 1.000 pada tanggal 11 November 2020 dan jatuh tempo 11 November 2023 dengan tingkat bunga tetap sebesar 9,00% per tahun yang dibayarkan setiap 3 (tiga) bulan.

LAMPIRAN I

PT SINAR MAS MULTIARTHA Tbk

Informasi Tambahan

Catatan atas Laporan Keuangan Entitas Induk

Untuk Tahun-tahun yang Berakhir pada Tanggal 31 Desember 2020 dan 2019

(Angka-angka Disajikan dalam Jutaan Rupiah, kecuali Dinyatakan Lain)

- Obligasi Seri B sebesar Rp 874.000 pada tanggal 11 November 2020 dan jatuh tempo 11 November 2025 dengan tingkat bunga tetap sebesar 10,25% per tahun yang dibayarkan setiap 3 (tiga) bulan.

Seluruh obligasi Perusahaan dijual pada nilai nominal dan tercatat di Bursa Efek Indonesia. Dana yang diperoleh dari utang obligasi Perusahaan digunakan untuk modal kerja Perusahaan dan entitas anak, dan peningkatan penyertaan saham pada entitas anak. Perusahaan tidak menyelenggarakan pencadangan dana untuk seluruh utang obligasi Perusahaan. Seluruh utang obligasi Perusahaan tidak dijamin.

Berdasarkan surat PT Kredit Rating Indonesia No. RTG-005/KRI-DIR/X/2020 tanggal 1 Oktober 2020 yang juga merupakan bagian dari surat No. RC-064/KRI-DIR/V/2020 tanggal 14 Mei 2020, Obligasi Berkelanjutan I Sinar Mas Multiartha Tahun 2020 Perusahaan memperoleh peringkat irAA (Double A).

10. Liabilitas Lain-lain

	2020	2019
Pihak berelasi		
Pendapatan sewa diterima dimuka	2.750	3.750
Lain-lain	150.000	-
	<u>152.750</u>	<u>3.750</u>
Pihak ketiga		
Utang dividen	417	417
Lain-lain	555	2.466
Jumlah	<u>972</u>	<u>2.883</u>
Jumlah	<u>153.722</u>	<u>6.633</u>

11. Modal Saham

Susunan kepemilikan saham Perusahaan pada tanggal 31 Desember 2020 dan 2019 adalah sebagai berikut:

Berdasarkan Seri Saham

Jenis saham	%	2020 dan 2019		
		Jumlah Lembar Saham	Nilai Nominal per Saham (dalam Rp penuh)	Jumlah Modal Disetor
Seri A	2,24	142.474.368	5.000	712.372
Seri B	97,76	6.225.190.349	100	622.519
Jumlah	<u>100,00</u>	<u>6.367.664.717</u>		<u>1.334.891</u>

LAMPIRAN I**PT SINAR MAS MULTIARTHA Tbk****Informasi Tambahan****Catatan atas Laporan Keuangan Entitas Induk****Untuk Tahun-tahun yang Berakhir pada Tanggal 31 Desember 2020 dan 2019****(Angka-angka Disajikan dalam Jutaan Rupiah, kecuali Dinyatakan Lain)**Berdasarkan Kepemilikan Pemegang Saham

Pemegang Saham	2020	
	%	Jumlah Lembar Saham
Bank of Singapore Limited S/A PT Sinar Mas Cakrawala	51,13	3.255.686.475
PT Sinar Mas Cakrawala	7,77	495.000.000
PT Asuransi Simas Jiwa - Simas Jiwa Fund Rupiah	6,64	422.545.148
Indra Widjaja	0,03	2.112.900
Masyarakat (masing-masing di bawah 5%)	34,43	2.192.320.194
Jumlah	100,00	6.367.664.717

Pemegang Saham	2019	
	%	Jumlah Lembar Saham
Bank of Singapore Limited S/A PT Sinar Mas Cakrawala	51,11	3.255.000.000
PT Asuransi Simas Jiwa - Simas Equity Fund 2	10,34	658.172.025
PT Sinar Mas Cakrawala	7,77	495.000.000
Indra Widjaja	0,04	2.112.900
Masyarakat (masing-masing di bawah 5%)	30,74	1.957.379.792
Jumlah	100,00	6.367.664.717

12. Beban Umum dan Administrasi

	2020	2019
Beban profesional	16.481	6.858
Beban listrik, air dan telepon	6.858	6.760
Teknologi informasi	3.347	-
Beban sewa	5.010	4.918
Beban asuransi	730	452
Imbalan kerja jangka panjang	476	468
Pelatihan	420	-
Beban administrasi efek	253	254
Jamsostek	219	90
Beban iklan	113	408
Beban perjalanan	27	160
Perlengkapan kantor	15	10
Lain-Lain	7.640	22.297
Jumlah	41.589	42.675

LAMPIRAN I

PT SINAR MAS MULTIARTHA Tbk

Informasi Tambahan

Catatan atas Laporan Keuangan Entitas Induk

Untuk Tahun-tahun yang Berakhir pada Tanggal 31 Desember 2020 dan 2019

(Angka-angka Disajikan dalam Jutaan Rupiah, kecuali Dinyatakan Lain)

13. Liabilitas imbalan Kerja Jangka Panjang

Besarnya imbalan pasca-kerja dihitung berdasarkan Undang-undang No. 13 Tahun 2003 tanggal 25 Maret 2003. Tidak terdapat pendanaan khusus yang disisihkan sehubungan dengan imbalan kerja jangka panjang tersebut.

Perhitungan aktuaria terakhir atas liabilitas imbalan kerja jangka panjang dilakukan oleh PT Dian Artha Tama aktuaris independen, tertanggal 22 Februari 2021.

Jumlah karyawan yang berhak atas imbalan kerja jangka panjang tersebut masing-masing sebanyak 26 dan 27 karyawan pada tahun 2020 dan 2019.

Jumlah-jumlah yang diakui dalam laporan laba rugi dan penghasilan komprehensif lain sehubungan dengan imbalan pasti adalah sebagai berikut:

	2020	2019
Biaya jasa kini	283	279
Biaya bunga neto	193	189
Komponen biaya imbalan pasti yang diakui di laba rugi	476	468
Pengukuran kembali liabilitas imbalan pasti - kerugian/(keuntungan) aktuarial yang diakui dalam penghasilan komprehensif lain	(582)	(38)
Jumlah	(106)	430

Beban jasa kini dan bunga neto untuk tahun berjalan disajikan sebagai bagian dari "Beban Umum dan Administrasi" (Catatan 12).

Mutasi liabilitas imbalan kerja jangka panjang yang diakui di laporan posisi keuangan adalah sebagai berikut:

	2020	2019
Liabilitas imbalan kerja jangka panjang pada awal tahun	2.415	2.359
<i>Benefit payments</i>	-	(374)
Biaya jasa kini	283	279
Biaya bunga neto	193	189
Kerugian (penghasilan) yang timbul dari perubahan asumsi aktuarial	(582)	(38)
Liabilitas imbalan kerja jangka panjang pada akhir tahun	2.309	2.415

LAMPIRAN I

PT SINAR MAS MULTIARTHA Tbk

Informasi Tambahan

Catatan atas Laporan Keuangan Entitas Induk

Untuk Tahun-tahun yang Berakhir pada Tanggal 31 Desember 2020 dan 2019

(Angka-angka Disajikan dalam Jutaan Rupiah, kecuali Dinyatakan Lain)

Analisa sensitivitas dari perubahan asumsi-asumsi utama terhadap liabilitas imbalan kerja jangka panjang adalah sebagai berikut:

	2020		
	Dampak terhadap liabilitas imbalan pasti		
	Perubahan Asumsi	Kenaikan Asumsi	Penurunan Asumsi
Tingkat diskonto	1%	(243)	286

	2019		
	Dampak terhadap liabilitas imbalan pasti		
	Perubahan Asumsi	Kenaikan Asumsi	Penurunan Asumsi
Tingkat diskonto	1%	(270)	318

Asumsi aktuarial utama yang digunakan untuk menghitung imbalan kerja jangka panjang adalah sebagai berikut:

	2020	2019
Usia pensiun normal	55	55
Tingkat diskonto	7,1%	8,0%
Tingkat kenaikan gaji	8,0%	8,0%
Tabel mortalita	Indonesia - IV (2019)	Indonesia - III (2011)

14. Pajak Penghasilan

Beban (manfaat) pajak Perusahaan terdiri dari:

	2020	2019
Pajak kini	-	8.157
Pajak tangguhan	(32)	(143)
Jumlah	(32)	8.014

LAMPIRAN I**PT SINAR MAS MULTIARTHA Tbk****Informasi Tambahan****Catatan atas Laporan Keuangan Entitas Induk****Untuk Tahun-tahun yang Berakhir pada Tanggal 31 Desember 2020 dan 2019****(Angka-angka Disajikan dalam Jutaan Rupiah, kecuali Dinyatakan Lain)****Pajak Kini**

Rekonsiliasi antara laba sebelum pajak menurut laporan laba rugi dan penghasilan komprehensif lain dengan laba (rugi) kena pajak adalah sebagai berikut:

	<u>2020</u>	<u>2019</u>
Laba sebelum pajak menurut laporan laba rugi dan penghasilan komprehensif lain	<u>351.972</u>	<u>5.086.016</u>
Perbedaan temporer:		
Imbalan kerja jangka panjang	<u>476</u>	<u>468</u>
Perbedaan tetap:		
Keuntungan (kerugian) atas penurunan nilai wajar - efek yang diukur pada nilai wajar melalui laba rugi	(132.852)	10.276
Beban umum dan administrasi	13.886	31.108
Beban penyusutan aset tetap	2.930	4.602
Beban lain-lain	1.188	32.880
Pendapatan sewa	(13.191)	(13.064)
Pendapatan bunga	(32.238)	(27.287)
Kerugian (keuntungan) dari investasi pada unit reksa dana	16.755	(8.389)
Pendapatan dividen	(344.997)	(379.994)
Pendapatan investasi	-	(4.667.487)
Pendapatan atas penjualan investasi jangka pendek	(41.045)	(54.904)
Pendapatan lain-lain	-	(2.647)
Ekuitas pada rugi bersih entitas asosiasi	5.859	-
Kerugian penurunan nilai piutang	9.000	21.051
Jumlah	<u>(514.705)</u>	<u>(5.053.855)</u>
Laba kena pajak (rugi fiskal)	<u>(162.257)</u>	<u>32.629</u>
Beban pajak kini	-	8.157
Pajak dibayar dimuka	-	(8.150)
Jumlah utang pajak (tagihan pajak) kini	<u>-</u>	<u>7</u>

Pajak Tangguhan

	1 Januari 2020	Dikreditkan (dibebankan) ke Penghasilan		31 Desember 2020
		Laba rugi	Komprehensif Lain	
<u>Aset Pajak Tangguhan</u>				
Imbalan kerja jangka panjang	<u>604</u>	<u>32</u>	<u>(128)</u>	<u>508</u>

LAMPIRAN I

PT SINAR MAS MULTIARTHA Tbk
Informasi Tambahan
Catatan atas Laporan Keuangan Entitas Induk
Untuk Tahun-tahun yang Berakhir pada Tanggal 31 Desember 2020 dan 2019
(Angka-angka Disajikan dalam Jutaan Rupiah, kecuali Dinyatakan Lain)

	1 Januari 2019	Dikreditkan (dibebankan) ke		31 Desember 2019
		Laba rugi	Penghasilan Komprehensif Lain	
<u>Aset Pajak Tangguhan</u>				
Imbalan kerja jangka panjang	471	143	(10)	604

Rekonsiliasi antara jumlah beban pajak dan laba akuntansi Perusahaan yang dihitung berdasarkan tarif pajak yang berlaku adalah sebagai berikut:

	2020	2019
Laba sebelum pajak menurut laporan laba rugi dan penghasilan komprehensif lain	351.972	5.086.016
Beban pajak atas dasar tarif pajak yang berlaku	77.434	1.271.504
Pengaruh pajak atas perbedaan tetap:		
Keuntungan (kerugian) atas kenaikan (penurunan) nilai wajar yang belum direalisasi	(29.227)	2.569
Beban umum dan administrasi	3.055	7.777
Beban penyusutan aset tetap	644	1.151
Beban lain-lain	261	8.220
Pendapatan sewa	(2.902)	(3.266)
Pendapatan bunga	(7.092)	(6.822)
Keuntungan dari investasi pada unit reksa dana	3.686	(2.097)
Pendapatan dividen	(75.899)	(94.999)
Pendapatan investasi	-	(1.166.872)
Pendapatan atas penjualan investasi jangka pendek	(9.030)	(13.726)
Pendapatan lain-lain	-	(662)
Ekuitas pada rugi bersih entitas asosiasi	1.289	-
Kerugian penurunan nilai piutang	1.980	5.263
Jumlah	(113.235)	(1.263.464)
Penyesuaian atas aset pajak tangguhan atas rugi fiskal yang tidak diakui	35.697	-
Dampak perubahan tarif pajak	72	-
Beban (penghasilan) pajak Perusahaan	(32)	8.014



sinarmas multiartha

PT Sinar Mas Multiartha Tbk

Sinar Mas Land Plaza Tower I Lt. 9

Jl. MH Thamrin No. 51

Jakarta, 10350



P : (021) 392 5660

F : (021) 392 5788

E : multiartha@smma.co.id

W : www.smma.co.id

2020

Laporan Tahunan

Annual Report