



sinarmas multiartha



**Memaksimalkan
Potensi Bisnis yang Terintegrasi**
Maximizing the Potential of Integrated Business

Laporan Tahunan **2021** Annual Report

Sanggahan dan Batasan Tanggung Jawab

Disclaimer and Scope of Responsibilities

Laporan Tahunan 2021 PT Sinar Mas Multiartha Tbk (yang selanjutnya disebut "Sinar Mas Multiartha" atau "Perseroan") disusun berdasarkan Peraturan Otoritas Jasa Keuangan No. 29/POJK.04/2016 tentang Laporan Tahunan Emiten atau Perusahaan Publik serta Peraturan Otoritas Jasa Keuangan No. 51/POJK.03/2017 tentang Penerapan Keuangan Berkelanjutan bagi Lembaga Jasa Keuangan, Emiten, dan Perusahaan Publik. Muatan konten laporan ini sesuai dengan Surat Edaran Otoritas Jasa Keuangan No. 16/SEOJK.04/2021 tentang Bentuk dan Isi Laporan Tahunan Emiten atau Perusahaan Publik.

Laporan ini memuat informasi terkait prinsip-prinsip keberlanjutan dalam seluruh aspek bisnis yang dijalankan serta kinerja ekonomi, sosial, dan lingkungan Perseroan selama periode 1 Januari 2021 hingga 31 Desember 2021, disertai dengan perbandingan kinerja tahun-tahun sebelumnya. Selain itu, Laporan Tahunan ini juga menyajikan informasi terkait proyeksi kerja Perseroan di tahun selanjutnya yang disusun berdasarkan pernyataan-pernyataan prospektif dan berbagai asumsi mengenai kondisi mendatang Perseroan, serta lingkungan bisnis yang terkait, sehingga dapat mengakibatkan perkembangan aktual secara material berbeda dari yang dilaporkan. Oleh karena itu, Perseroan mengimbau agar pemangku kepentingan dapat menggunakan informasi tersebut secara bijak dalam pengambilan keputusan.

Informasi lebih lanjut terkait laporan ini dan muatan di dalamnya dapat diperoleh melalui:

Dani Lihardja
Sekretaris Perusahaan
Menara Tekno Lt. 7
Jl. Fachruddin No. 19
Jakarta Pusat, 10250
☎ (021) 392 5660
☎ (021) 392 5788
✉ multiartha@smma.co.id
🌐 www.smma.co.id

The 2021 Annual Report of PT Sinar Mas Multiartha Tbk (hereinafter referred to as "Sinar Mas Multiartha" or "the Company") was prepared based on Financial Services Authority Regulation No. 29/POJK.04/2016 on Annual Reports of Issuers or Public Companies as well as Financial Services Authority Regulation No. 51/POJK.03/2017 on Implementation of Sustainable Finance for Financial Services Institutions, Issuers, and Public Companies. The content of this report is in accordance with Financial Services Authority Circular Letter No. 16/SEOJK.04/2021 concerning the Form and Content of the Issuers or Public Companies Annual Reports.

This report contains information related to sustainability principles in all aspects of the current ongoing business, as well as the Company's economic, social, and environmental performance during the period of 1 January 2021 to 31 December 2021, completed with a comparison of performance of the previous years. In addition, this Annual Report also presents information related to the Company's work projections for the following year compiled based on prospective statements and various assumptions regarding the Company's future conditions, as well as the related business environment, which may result in actual developments that are materially different from those reported. Therefore, the Company urges stakeholders to use the information with discretion in their decision making.

Further information regarding this report and its contents can be obtained through:

Dani Lihardja
Corporate Secretary
Menara Tekno Lt. 7
Jl. Fachruddin No. 19
Jakarta Pusat, 10250
☎ (021) 392 5660
☎ (021) 392 5788
✉ multiartha@smma.co.id
🌐 www.smma.co.id

Tentang Laporan Tahunan 2021

Disclaimer and Scope of Responsibilities

PT Sinar Mas Multiartha TBK

Laporan Tahunan 2021 Sinar Mas Multiartha merupakan Laporan Tahunan ke-26 yang diterbitkan Perseroan. Tujuan utama Laporan Tahunan ini disusun untuk meningkatkan keterbukaan informasi Perseroan kepada para pemangku kepentingan. Selain itu, Laporan Tahunan ini juga disusun untuk memenuhi ketentuan pelaporan hasil kinerja Perseroan kepada regulator.

Laporan Tahunan ini disajikan dalam 2 bahasa, yaitu Bahasa Indonesia dan Bahasa Inggris, dengan menggunakan jenis dan ukuran huruf yang mudah dibaca. Laporan Tahunan ini tersedia dalam bentuk cetakan dengan kualitas yang baik, serta dalam bentuk elektronik yang dapat dilihat dan diunduh di situs web resmi Perseroan, yaitu www.smma.co.id.

Perseroan berharap agar Laporan Tahunan ini dapat memberikan informasi yang lengkap, transparan, relevan, dan bermanfaat bagi seluruh pemangku kepentingan Perseroan.

PT Sinar Mas Multiartha TBK

Sinar Mas Multiartha Annual Report of 2021 is the 26th Annual Report issued by the Company. The main objective of this Annual Report is to improve the Company's information disclosure to its stakeholders. In addition, this Annual Report is also compiled to meet the Company's performance result reporting requirement to the regulators.

This Annual Report is presented in 2 languages, namely Indonesian and English, and used with the font type and size that are easy to read. This Annual Report is available in a printed and electronic form that can be viewed and downloaded from the Company's official website, namely www.smma.co.id.

It is the Company's hope that this Annual Report can provide a complete, transparent, relevant, and useful information for all stakeholders of the Company.

TEMA Theme

2021 Laporan Tahunan
Annual Report



Memaksimalkan Potensi Bisnis yang Terintegrasi

Maximizing the Potential of Integrated Business

PT Sinar Mas Multiartha Tbk beserta seluruh Entitas Anak terus meningkatkan proses bisnis serta inovasi pada produk dan layanan berbasis digital untuk menjawab kebutuhan pelanggan, seiring dengan tren perubahan yang sedang terjadi. Strategi dan keputusan yang diambil manajemen senantiasa diarahkan kepada hal-hal yang memberikan manfaat dan nilai tambah bagi berbagai kelompok pemangku kepentingan Perseroan, termasuk bagi lingkungan hidup yang mungkin terdampak. Hal ini menjadi kunci utama yang terus dipegang teguh sehingga grup usaha Perseroan dapat terus memimpin dalam bisnis yang dijalankan.

PT Sinar Mas Multiartha Tbk and its entire Subsidiaries continuously improving their business processes and innovation in digital-based products and services in order to address the customer needs that is in line with the currently changing trends. The Management also continuously making strategies and decisions that aims to provide benefits and added value for the Company's various stakeholder groups, including the potentially affected environment. This is the main key that continuously held firmly by the Company so that its business group able to lead in the line of business the Company involved in.

Ulasan Tahun 2021

2021 Year in Review

KINERJA KEUANGAN

Financial Performance





Underwriting Asuransi
Insurance Underwriting

2021	Rp31.03 triliun / trillion
2020	Rp31.82 triliun / trillion
2019	Rp30.96 triliun / trillion



**Pembiayaan Konsumen,
Piutang Sewa Pembiayaan, dan
Anjak Piutang**
Consumer Finance,
Financing Lease Receivables,
and Factoring

2021	Rp2.08 triliun / trillion
2020	Rp2.09 triliun / trillion
2019	Rp2.21 triliun / trillion



Jasa Biro Administrasi Efek
Securities Administration
Bureau Services

2021	Rp8.19 miliar / billion
2020	Rp9.38 miliar / billion
2019	Rp7.47 miliar / billion

KINERJA PER SEGMENT USAHA
Performance per Business Segment

**Jasa Penjaminan Emisi dan
Perantara Pedagang Efek, serta
Jasa Manajer Investasi**
Securities Brokerage and
Underwriting, and Investment
Manager Services

2021	Rp492.50 miliar / billion
2020	Rp400.15 miliar / billion
2019	Rp368.87 miliar / billion



Perbankan
Banking

2021	Rp4.24 triliun / trillion
2020	Rp4.62 triliun / trillion
2019	Rp5.39 triliun / trillion



**Pembangunan, Perdagangan,
dan Jasa**
Construction, Trading, and
Services

2021	Rp515.34 miliar / billion
2020	Rp567.69 miliar / billion
2019	Rp457.34 miliar / billion



Strategi Keberlanjutan

Sustainability Strategy



Melalui kegiatan usaha yang dijalankan Entitas Anak, Perseroan senantiasa meningkatkan kualitas pelayanan guna menjadi lembaga jasa keuangan yang dapat diandalkan dan dipercaya masyarakat. Penerapan praktik-praktik bisnis yang sehat dan sesuai dengan prinsip keuangan berkelanjutan menjadi komitmen bagi setiap entitas dalam grup usaha. Inisiatif tersebut menasar peningkatan kualitas aspek ekonomi, sosial, dan lingkungan, serta mendukung Tujuan Pembangunan Berkelanjutan (*Sustainable Development Goals/SDGs*). Oleh karena itu, Perseroan telah menyusun strategi keberlanjutan dan target yang akan dicapai agar pelaksanaan penerapan prinsip keberlanjutan dapat berjalan optimal dan tepat sasaran, serta dapat dievaluasi dan ditingkatkan pelaksanaannya.

Through the business activities carried out by the Subsidiaries, the Company continuously improving the quality of its services to become the financial service institution that can be relied upon and trusted by the public. The implementation of healthy business practices and in line with the principles of sustainable finance is a commitment for every entity in the business group. The initiative targeted the quality improvement of economic, social, and environmental aspects, as well as supporting the Sustainable Development Goals (SDGs). Therefore, the Company has formulated a sustainability strategy and targets to be achieved so that the implementation of sustainable principles may run optimally and on target, and can be evaluated and improved in its implementation.

Keberlanjutan Kinerja Ekonomi Economic Performance Sustainability

Mendukung Perkembangan Ekonomi yang Berkelanjutan Supporting a Sustainable Economic Development

8 PEKERJAAN LAYAK DAN
PERTUMBUHAN
EKONOMI



Target 2021

1. Peningkatan pencapaian kinerja keuangan dan operasional dibandingkan tahun sebelumnya; serta
2. Peningkatan kondisi ekonomi masyarakat di sekitar wilayah operasional.

2021 Targets

1. Improved achievements of financial and operational performances compared from the previous year; and
2. Improved economic condition of the communities surrounding the operational areas.

Kegiatan

1. Mempertahankan kinerja keuangan dan operasional;
2. Mendistribusikan manfaat ekonomi bagi para pemangku kepentingan; serta
3. Melaksanakan pemberdayaan masyarakat yang menunjang peningkatan kesejahteraan dan ekonomi masyarakat lokal.

Activities

1. Maintaining financial and operational performances;
2. Distributing economic benefits for the stakeholders; and
3. Implementing community empowerment that supports the improvement of the local community's welfare and economy.

Strategi Pencapaian

1. Memastikan masing-masing Entitas Anak menyediakan produk dan/atau jasa yang bervariasi dan berkualitas; serta
2. Melaksanakan berbagai program pemberdayaan masyarakat yang membantu peningkatan perekonomian masyarakat sekitar.

Achievement Strategy

1. Ensuring every subsidiary provides varied and quality products and/or services; and
2. Implementing various community empowerment programs that assists the improvement of economy of the surrounding community.

Keberlanjutan Kinerja Sosial Social Performance Sustainability

Mendorong Formalisasi dan Pertumbuhan Usaha Mikro, Kecil, dan Menengah, termasuk melalui Akses terhadap Jasa Keuangan Encouraging the Formalization and Growth of the Micro, Small, and Medium Enterprises, including through Access of Financial Services

8 PEKERJAAN LAYAK DAN
PERTUMBUHAN
EKONOMI



Target 2021

Konsisten dalam pembiayaan atau penyaluran kredit kategori kegiatan usaha berkelanjutan (KKUB).

2021 Target

Consistent in financing or disbursing loans under the category of sustainable business activities (KKUB).

Kegiatan

1. Menyelenggarakan program edukasi, literasi, dan inklusi keuangan; serta
2. Memudahkan akses pembiayaan dan penyaluran kredit untuk UMKM.

Activities

1. Organizing financial education, literacy, and inclusion programs; and
2. Facilitate access to financing and credit disbursement for MSMEs.

Strategi Pencapaian

1. Meningkatkan pemahaman masyarakat mengenai produk-produk jasa keuangan; serta
2. Meningkatkan jumlah dana yang disalurkan kepada UMKM, khususnya yang berwawasan lingkungan.

Achievement Strategy

1. Improving public understanding of financial service products; and
2. Improving the amount of funds distributed to MSMEs, especially those with environmental insight.

Melindungi Hak-Hak Karyawan dan Menciptakan Lingkungan Kerja yang Layak bagi Seluruh Karyawan
Protecting Employee Rights and Creating a Decent Work Environment for All Employees



Target 2021

1. Tingkat kecelakaan kerja nol (*zero accident*); serta
2. Pemberian remunerasi yang sesuai dan kompetitif.

2021 Targets

1. Zero accident; and
2. Provision of appropriate and competitive remuneration.

Kegiatan

1. Menyediakan lingkungan kerja yang layak dan nyaman; serta
2. Memenuhi hak setiap karyawan, termasuk pemberian remunerasi yang mempertimbangkan tanggung jawab kerja dan peraturan pemerintah setempat.

Activities

1. Providing decent and comfortable work environment; and
2. Fulfilling the rights of every employee, including the provision of remuneration that considers the work responsibility and local government regulation.

Strategi Pencapaian

1. Memberikan remunerasi yang sesuai dengan peraturan pemerintah dan ketentuan Perseroan;
2. Menyediakan sarana dan prasarana K3;
3. Menetapkan kebijakan protokol kesehatan; serta
4. Mengikutsertakan karyawan dalam berbagai program pengembangan kompetensi.

Achievement Strategy

1. Provide remuneration in line with the government regulation and the Company's provision;
2. Provide OSHS facilities and/or infrastructure;
3. Establish health protocol policies; and
4. Involving employees in various competency development programs.

Keberlanjutan Kinerja Lingkungan
Environmental Performance Sustainability

Mencapai Pengelolaan Berkelanjutan dan Pemanfaatan Sumber Daya Alam secara Efisien
Protecting Employee Rights and Creating a Decent Work Environment for All Employees



Target 2021

1. Penurunan biaya pemakaian listrik, air, dan bahan bakar minyak; serta
2. Penurunan penggunaan kertas.

2021 Targets

1. Reduced costs of electricity, water, and fuels; and
2. Reduced paper usage.

Kegiatan

1. Menggunakan pendingin ruangan yang ramah lingkungan;
2. Menghentikan penggunaan lampu penerangan di seluruh jaringan Perseroan pukul 12.00-13.00 waktu lokal;
3. Mengurangi dan meminimalisasi penggunaan kertas dengan mengalihkannya ke penggunaan internet; serta
4. Memanfaatkan layanan *teleconference* untuk melakukan pengawasan dan koordinasi kegiatan operasional.

Activities

1. Using environmentally-friendly air conditioners;
2. Stopping the use of lighting throughout the Company's network at 12.00-13.00 local time;
3. Reducing and minimizing paper usage and switch to internet usage; and
4. Utilizing teleconference service to monitor and coordinate operational activities.

Strategi Pencapaian

1. Menyosialisasikan efisiensi penggunaan listrik, bahan bakar minyak, air, dan kertas; serta
2. Pelaksanaan inisiatif secara konsisten dan berkesinambungan.

Achievement Strategy

1. Socializing the efficient usage of electricity, fuels, water, and paper; and
2. Consistent and sustainable implementation of the initiatives.

Penentuan Isi dan Topik Material

Determination of Material Content and Topic

Pelibatan Pemangku Kepentingan

Perseroan memiliki berbagai kelompok pemangku kepentingan di mana masing-masing pemangku kepentingan tersebut mempunyai sudut pandang yang berbeda, khususnya mengenai konsep keberlanjutan. Maka dari itu, setiap isu-isu penting dari para pemangku kepentingan senantiasa dijadikan dasar dalam menentukan fokus penyajian laporan ini. Identifikasi pemangku kepentingan merujuk pada AA1000 *Stakeholder Engagement Standard* (SES) 2015, sebagai berikut.

Stakeholder Engagement

The company has various groups of stakeholders where each of those stakeholders has a different point of view, especially on the sustainability concept. Therefore, every important issue from the stakeholders is always used as a basis to determine the presentation focus of this report. Stakeholders identification refers to the AA1000 Stakeholder Engagement Standard (SES) 2015, as follows.



Pengaruh Influence

Pihak yang memberikan pengaruh terhadap pengambilan keputusan yang dilakukan Perseroan terkait keberlangsungan usaha.
The party influencing the decision making by the Company regarding business continuity.



Ketergantungan Dependency

Perseroan memiliki ketergantungan kepada pihak tersebut, baik secara langsung maupun tidak langsung.
The Company is dependent on such party, either directly or indirectly.



Tanggung Jawab Responsibility

Perseroan memiliki tanggung jawab kepada pihak tersebut baik saat ini maupun di masa yang akan datang.
The Company is responsible to such party both now or in the coming future.



Perhatian Attention

Pihak yang perlu diperhatikan Perseroan dalam aspek ekonomi, sosial, dan lingkungan hidup.
Parties that the Company should consider on the economic, social, and environmental aspects.



Perspektif Perspective

Pihak yang dapat memberikan sudut pandang baru yang sebelumnya belum ada terhadap isu penting yang relevan.
Parties that may provide a new perspective previously unavailable to the relevant important issue.

Berdasarkan hasil identifikasi, Perseroan menetapkan kelompok pemangku kepentingan beserta kebutuhan dan respons perusahaan terhadapnya, sebagaimana diuraikan berikut.

Based on the identification results, the Company established stakeholder groups along with their needs and the company's response, as described below.

Kelompok Pemangku Kepentingan Stakeholder Groups	Dasar Pemilihan Selection Basis	Kebutuhan Pemangku Kepentingan Stakeholder Needs	Respons terhadap Kebutuhan Pemangku Kepentingan Responses to Stakeholder Needs	Metode Pelibatan dan Frekuensi Pelaksanaan Involvement Method and Implementation Frequency
Pemegang Saham dan Investor Shareholders and Investors	<ul style="list-style-type: none"> Tanggung Jawab; Perspektif; dan Pengaruh. Responsibility; Perspective; and Influence. 	<ul style="list-style-type: none"> Kinerja keuangan dan non-keuangan; Keberlanjutan usaha; serta Informasi yang jelas dan terkini terkait arah strategis Perseroan. Financial and non-financial performance; Business sustainability; and Clear and updated information on the Company's strategic direction. 	<ul style="list-style-type: none"> Menyusun strategi peningkatan kinerja keuangan dan non-keuangan serta keberlanjutan usaha; Menjaga kinerja tetap optimal dan sesuai target, dengan memperhatikan aspek ekonomi, sosial, dan lingkungan; serta Menyampaikan informasi mutakhir secara transparan. Formulating a strategy to improve financial and non-financial performance and business sustainability; Maintain optimal performance and on-target by considering economic, social, and environmental aspects; and Delivering up-to-date information transparently. 	<ul style="list-style-type: none"> Pelaksanaan Rapat Umum Pemegang Saham dan paparan publik; Penyampaian Laporan Tahunan; serta Penyediaan akses informasi dalam situs web Perseroan. Implementation of General Shareholders Meeting and public expose; Annual Report Submission; and Provision of access to information on the Company's website.
Pemerintah dan Regulator Government and Regulator	<ul style="list-style-type: none"> Tanggung Jawab; dan Pengaruh. Responsibility; and Influence. 	<ul style="list-style-type: none"> Kepatuhan regulasi dan pelaksanaan prinsip kehati-hatian dan tata kelola perusahaan; serta Pemenuhan kewajiban perpajakan. Regulatory compliance and the implementation of prudential and good corporate governance principles; and Fulfillment of tax obligations. 	<ul style="list-style-type: none"> Memastikan pemenuhan seluruh peraturan yang berlaku; Meningkatkan kualitas pelaksanaan tata kelola perusahaan (GCG); Melakukan analisis risiko sosial dan lingkungan dalam pembiayaan; serta Membayar pajak dan penerimaan negara bukan pajak (PNBP) sesuai aturan dan tepat waktu. Ensuring fulfillment of all prevailing regulations; Improving the implementation quality of Good Corporate Governance (GCG); Conducting social and environmental risks analysis on financing; and Paying taxes and non-tax state revenue (PNBP) in line with the rules and on-time. 	<ul style="list-style-type: none"> Penyampaian Laporan Tahunan, Laporan GCG, dan laporan lainnya; Penyusunan Rencana Aksi Keuangan Berkelanjutan (RAKB); serta Pembayaran dan pelaporan pajak dan PNBP. Submission of Annual Report, GCG Report, and other reports; Preparation of Sustainable Finance Action Plan (RAKB); and Payment and reporting of taxes and PNBP.
Karyawan Employees	<ul style="list-style-type: none"> Tanggung Jawab; Perhatian; Pengaruh; dan Ketergantungan. Responsibility; Care; Influence; and Dependency. 	<ul style="list-style-type: none"> Pemenuhan hak ketenagakerjaan; Pemenuhan aspek kesehatan dan keselamatan kerja (K3); Pengembangan kompetensi dan karier; serta Kepuasan kerja. Fulfillment of labor rights; Fulfillment of occupational health and safety aspects (OSHS); Competence and career development; and Job satisfaction. 	<ul style="list-style-type: none"> Memenuhi kontrak kerja dan perjanjian kerja bersama; Memastikan kecukupan sarana dan prasarana K3; Melaksanakan pengembangan kompetensi, penilaian kinerja, dan pengembangan karier; serta Menyampaikan kebijakan terbaru Perseroan kepada seluruh karyawan. Fulfillment of employment contract and collective labor agreement; Ensuring the adequacy of OSHS facilities and infrastructure; Implementing competence development, performance assessment, and career development; and Communicate latest Company's policy to all employees. 	<ul style="list-style-type: none"> Penyusunan Peraturan Perusahaan yang mengatur hak dan kewajiban karyawan; Penyediaan <i>whistleblowing system</i> (WBS) untuk melaporkan pelanggaran praktik ketenagakerjaan; Pelaksanaan berbagai kegiatan pengembangan kompetensi, promosi, atau mutasi; serta Pelaksanaan survei kepuasan karyawan. Preparation of Company Regulations on employee rights and obligations; Provision of a whistleblowing system (WBS) to report any violation of labor practice; Implementation of various competence development, promotion, or mutation activities; and Implementation of employee satisfaction survey.

Kelompok Pemangku Kepentingan Stakeholder Groups	Dasar Pemilihan Selection Basis	Kebutuhan Pemangku Kepentingan Stakeholder Needs	Respons terhadap Kebutuhan Pemangku Kepentingan Responses to Stakeholder Needs	Metode Pelibatan dan Frekuensi Pelaksanaan Involvement Method and Implementation Frequency
<p>Nasabah Customers</p>	<ul style="list-style-type: none"> • Ketergantungan; • Tanggung Jawab; dan • Perhatian. • Dependency; • Responsibility; and • Care. 	<ul style="list-style-type: none"> • Tanggapan dan tindak lanjut atas umpan balik, masukan, keluhan, dan permintaan informasi; • Pengembangan produk dan jasa, khususnya yang ditawarkan Entitas Anak; • Kesehatan dan keselamatan dalam operasional Perseroan; • Kinerja keberlanjutan; • Perlindungan privasi nasabah dan keamanan data; • Layanan yang prima; serta • Edukasi, literasi, dan inklusi keuangan. • Response and follow-up on feedbacks, inputs, complaints, and information requests; • Development of products and services, especially those offered by Subsidiaries; • Health and safety in the Company's operation; • Sustainability performance; • Protection of customers privacy and data security; • Premium services; and • Financial education, literacy, and inclusion. 	<ul style="list-style-type: none"> • Menyediakan media komunikasi, seperti situs web, <i>call centre</i>, atau tatap muka melalui <i>frontliner</i>; • Menindaklanjuti umpan balik, masukan, keluhan, dan pengaduan yang diterima; • Menggali kebutuhan nasabah dan mengembangkan inovasi produk dan layanan digital; • Menjaga privasi dan keamanan data nasabah; serta • Menyelenggarakan program edukasi, literasi, dan inklusi keuangan melalui Entitas Anak. • Provision of communication media such as website, call centre, or face to face via a frontliner; • Follow-up on feedbacks, inputs, and complaints received; • Exploring customer needs and developing product innovations and digital services; • Maintain customer privacy and data security; and • Organizing financial education, literacy, and inclusion programs via Subsidiaries. 	<ul style="list-style-type: none"> • Pelaksanaan paparan publik; • Survei kepuasan nasabah; serta • Pertemuan nasabah. • Implementation of public expose; • Customer satisfaction survey; and • Customers meeting.
<p>Mitra Usaha Business Partners</p>	<ul style="list-style-type: none"> • Tanggung Jawab; dan • Ketergantungan. • Responsibility; and • Dependency. 	<ul style="list-style-type: none"> • Pengadaan barang dan/atau jasa yang adil dan transparan; • Kontrak kerja yang saling menguntungkan; • Pembayaran tepat waktu; serta • Hubungan kerja yang baik. • Fair and transparent procurement of goods and/or services; • Mutually beneficial work contract; • On-time payment; and • Good work relation. 	<ul style="list-style-type: none"> • Memberikan informasi yang dibutuhkan untuk memperlancar proses pengadaan barang dan/ atau jasa; • Menyosialisasikan kebijakan dan Kode Etik yang berlaku di Perseroan; • Membangun komunikasi bisnis yang sistematis; serta • Melakukan pembayaran tepat waktu. • Providing necessary information to expedite the procurement process of goods and/or services; • Socializing the policies and Code of Ethics applicable in the Company; • Developing systematic business communication; and • Conducting on-time payment. 	<ul style="list-style-type: none"> • Perumusan kontrak kerja sama; serta • Pelaksanaan pertemuan secara berkala. • Formulating cooperative contract; and • Implementation of periodic meetings.
<p>Masyarakat Public</p>	<ul style="list-style-type: none"> • Tanggung Jawab; • Ketergantungan; • Perhatian; dan • Perspektif. • Responsibility; • Dependency; • Care; and • Perspective. 	<ul style="list-style-type: none"> • Informasi aktivitas Perseroan; serta • Peningkatan kesejahteraan masyarakat. • Company activities information; and • Improvement of community welfare. 	<ul style="list-style-type: none"> • Menyampaikan informasi mutakhir melalui situs web; serta • Menyelenggarakan kegiatan tanggung jawab sosial (CSR) melalui Entitas Anak. • Delivering up-to-date information via websites; and • Organizing corporate social responsibilities (CSR) activities through Subsidiaries. 	<ul style="list-style-type: none"> • Penyediaan sarana pengaduan masyarakat; serta • Pelaksanaan program CSR. • Provision of community complaint facility; and • Implementation of CSR program.

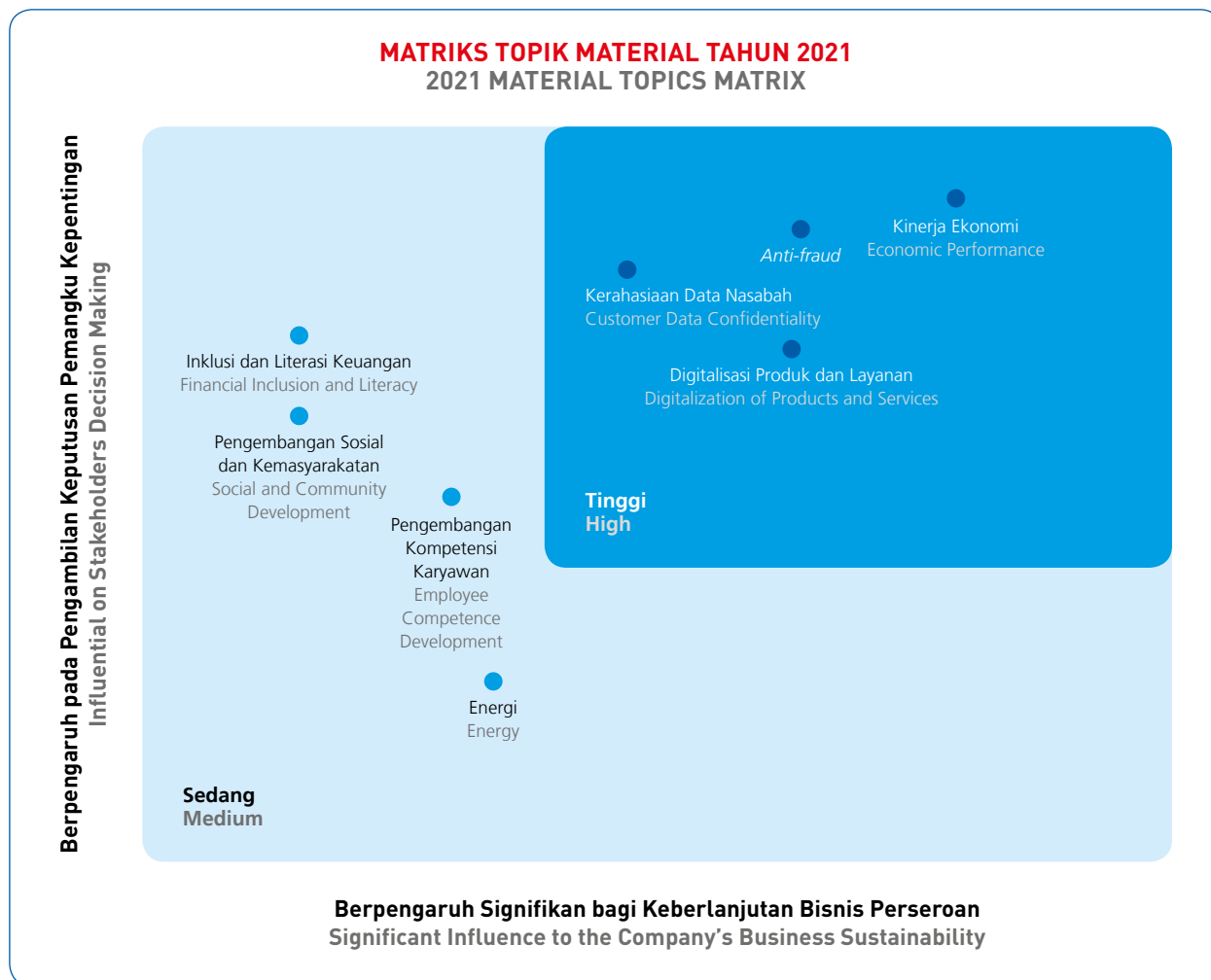
Kelompok Pemangku Kepentingan Stakeholder Groups	Dasar Pemilihan Selection Basis	Kebutuhan Pemangku Kepentingan Stakeholder Needs	Respons terhadap Kebutuhan Pemangku Kepentingan Responses to Stakeholder Needs	Metode Pelibatan dan Frekuensi Pelaksanaan Involvement Method and Implementation Frequency
Media Media	Tanggung Jawab. Responsibility.	Keterbukaan informasi terkait pengembangan Perseroan. Information disclosure on the Company's development.	<ul style="list-style-type: none"> Menyediakan informasi yang relevan dan transparan melalui situs web Perseroan dan Bursa Efek Indonesia. Providing relevant and transparent information via Company's website and Indonesia Stock Exchanges. 	<ul style="list-style-type: none"> Penyediaan akses sarana informasi; Penyelenggaraan siaran pers dan paparan publik; serta Publikasi media dan laporan perusahaan lainnya. Provision of access to information facility; Organization of press release and public expose; and Media publication and other company reports.

Penentuan Topik Material

Berdasarkan hasil identifikasi, Perseroan telah menetapkan topik material yang dianggap penting dan berdampak signifikan bagi pemangku kepentingan. Informasi tersebut diungkapkan dalam bagan berikut.

Determination of Material Topics

Based on the identification results, the Company had established material topics that are considered important and have significant impacts on the stakeholders. That information is described in the chart below.



Daftar Topik Material dan Batasan List of Material Topics and Limitation

Topik Material Material Topics	Alasan Bersifat Material Material Reason	Batasan Topik Material Material Topic Limitation	
		Perseroan Company	Eksternal External
Aspek Ekonomi Economic Aspects			
Kinerja Ekonomi Economic Performance	Keberlangsungan usaha Perseroan dipengaruhi oleh pertumbuhan ekonomi. The Company's business sustainability is influenced by economic growth.	√	√
Anti-fraud	Konflik dan benturan kepentingan berdampak negatif terhadap aspek keuangan dan non-keuangan Bank. Conflicts and conflicts of interest negatively impact the financial and non-financial aspects of the Bank.	√	√
Digitalisasi Produk dan Layanan Digitalization of Products and Services	Layanan keuangan berbasis digital telah menjadi kebutuhan bagi masyarakat, terutama di tengah pandemi Covid-19. Digital-based financial services have been the community's needs, especially amidst the Covid-19 pandemic.		
Aspek Sosial Social Aspects			
Kerahasiaan Data Nasabah Customer Data Confidentiality	Sesuai dengan peraturan yang berlaku, Perseroan dan Entitas Anak selaku pelaku usaha keuangan diwajibkan untuk menjaga kerahasiaan data nasabah guna melindungi dari kejadian yang tidak diinginkan. In line with the prevailing regulations, the Company and its Subsidiaries as financial business actors are obliged to maintain the confidentiality of customer data to protect it from any unwanted event.	√	√
Pengembangan Kompetensi Karyawan Employee Competence Development	Pengembangan kompetensi karyawan diperlukan guna meningkatkan kemampuan dan pengetahuan dalam menunjang pelaksanaan tugas dan tanggung jawabnya, termasuk di bidang keuangan berkelanjutan yang diterapkan. Employee competence development is required to enhance the capability and knowledge to support the implementation of their duties and responsibilities, including in the sector of applied sustainable finance.	√	-
Inklusi dan Literasi Keuangan Financial Inclusion and Literacy	Perseroan dan Entitas Anak berkomitmen untuk mendukung upaya pemerintah dalam memberikan kemudahan dan peningkatan pengetahuan masyarakat terhadap layanan jasa keuangan. The Company and its Subsidiaries are committed to supporting the government effort to provide convenience and improvement of community knowledge on financial services.	-	√
Pengembangan Sosial dan Masyarakat Social and Community Development	Sebagai bentuk rasa tanggung jawab Perseroan terhadap masyarakat, khususnya di sekitar wilayah operasional. As a form of the Company's responsibility to the community, especially surrounding the operational areas.	-	√
Aspek Lingkungan Environmental Aspect			
Energi Energy	Kegiatan operasional Perseroan dan Entitas Anak menggunakan energi yang cukup besar sehingga perlu adanya efisiensi dalam penggunaannya untuk mengurangi dampak negatif terhadap lingkungan hidup. The operational activities of the Company and its Subsidiaries consume a huge amount of energy so an efficiency on its usage is necessary to reduce the negative impacts on the environment.	√	√

Verifikasi oleh Pihak Independen

Laporan Tahunan ini belum diverifikasi (*assurance*) oleh pihak independen. Meskipun demikian, Perseroan memastikan kualitas isi laporan bersumber dari data yang relevan dan dapat dipertanggungjawabkan, serta disajikan sesuai dengan prinsip-prinsip keberlanjutan. Ke depannya, Perseroan akan mempertimbangkan untuk melaksanakan *assurance* guna meningkatkan kualitas laporan yang dihasilkan.

Independent Verification

This Annual Report has not been verified (*assured*) by an independent party. However, the Company ensures the quality of the report content is coming from relevant and accountable data and is presented in line with the sustainability principles. Going forward, the Company will consider implementing assurance to improve the quality of the report produced.

Daftar Isi

Table of Contents



Kilas Kinerja

Company's Performance at Glance

14

- | | |
|--|---|
| <ul style="list-style-type: none"> 16 Ikhtisar Kinerja Keberlanjutan / Sustainability Performance Highlights 24 Ikhtisar Saham / Share Highlights 26 Ikhtisar Obligasi / Bonds Highlights | <ul style="list-style-type: none"> 26 Keanggotaan Asosiasi / Association Membership 27 Peristiwa Penting / Significant Events |
|--|---|



Laporan Manajemen

Management Report

28

- | | |
|--|--|
| <ul style="list-style-type: none"> 30 Laporan Dewan Komisaris / Report from the Board of Commissioners 36 Laporan Direksi / Report from the Board of Directors | <ul style="list-style-type: none"> 44 Profil Dewan Komisaris / Profile of the Board of Commissioners 49 Profil Direksi / Profile of the Board of Directors |
|--|--|



Profil Perusahaan

Company Profile

54

- | | |
|---|---|
| <ul style="list-style-type: none"> 56 Identitas Perusahaan / Corporate Identity 57 Riwayat Singkat / Brief History of the Company 58 Jejak Langkah / Milestone 61 Visi, Misi, dan Nilai Perusahaan / Vision, Mission, and Corporate Values 63 Bidang Usaha / Line of Business 64 Wilayah Operasional / Operational Areas 65 Struktur Organisasi / Organization Structure 66 Struktur Korporasi / Corporate Structure 68 Informasi Entitas Anak dan Entitas Asosiasi / Information on Subsidiaries and Associates 117 Alamat Perusahaan, Entitas Anak, dan Entitas Asosiasi / Address of the Company, Subsidiaries, and Associates 119 Komposisi Pemegang Saham / Shareholders Composition 121 Pemegang Saham Utama dan Pengendali / Main and Controlling Shareholders | <ul style="list-style-type: none"> 122 Realisasi Penggunaan Dana Hasil Penawaran Umum / Realization of Public Offering Proceeds Utilization Program Kepemilikan Saham oleh Karyawan dan/atau Manajemen / Employee and/or Management Stock Allocation Program 123 Kronologi Pencatatan Saham / Chronological Listing of Shares 126 Kebijakan dan Pembagian Dividen / Dividend Policy and Distribution 127 Kronologi Pencatatan Obligasi / Chronological Listing of Bonds 128 Lembaga Penunjang Pasar Modal / Capital Market Supporting Institution 129 Informasi pada Situs Web Perseroan / Information on the Company's Website 130 Sumber Daya Manusia / Human Resources |
|---|---|



Analisis dan Pembahasan Manajemen

Management Discussion and Analysis

136

- | | |
|---|---|
| <ul style="list-style-type: none"> 138 Tinjauan Ekonomi / Economic Overview 139 Tinjauan Industri / Industry Overview 140 Tinjauan Operasional / Operational Overview 140 Strategi Pengembangan Usaha Tahun 2021 / Business Development Strategy of 2021 140 Tinjauan Segmen Usaha / Business Segment Review 144 Tinjauan Keuangan / Financial Overview 144 Laporan Posisi Keuangan Konsolidasian / Consolidated Statement of Financial Position | <ul style="list-style-type: none"> 147 Laporan Laba Rugi dan Penghasilan Komprehensif Lain Konsolidasian / Consolidated Statement of Profit or Loss and Other Comprehensive Income 149 Laporan Arus Kas Konsolidasian / Consolidated Statements of Cash Flows 150 Rasio Keuangan / Financial Ratio 151 Struktur Permodalan / Capital Structure 152 Investasi Barang Modal / Capital Goods Investment |
|---|---|

<p>152 Ikatan Material terkait Investasi Barang Modal / Material Commitment related to Capital Goods Investment</p> <p>155 Informasi dan Fakta Material mengenai Investasi, Ekspansi, Divestasi, Akuisisi, atau Restrukturisasi Utang/Modal / Material Information related to Investment, Expansion, Divestment, Acquisition, and Debt/Capital Restructuring</p> <p>155 Transaksi Material yang Mengandung Benturan Kepentingan atau Transaksi dengan Pihak Berelasi / Material Transactions Having Conflict of Interest or Transactions with Affiliates</p> <p>157 Komitmen dan Kontinjensi / Commitments and Contingency</p> <p>158 Instrumen Keuangan Derivatif dan Aktivitas Lindung Nilai / Derivative Financial Instrument and Hedging Activities</p>	<p>159 Aspek Pemasaran / Marketing Aspect</p> <p>159 Perbandingan Target dan Realisasi 2021 serta Target 2022 / Target Comparison and Realization of 2021 and Target of 2022</p> <p>159 Prospek Usaha 2022 / Business Prospect of 2022</p> <p>160 Strategi Usaha 2022 / Business Strategy of 2022</p> <p>160 Informasi Material setelah Tanggal Laporan Akuntan / Material Information after the Date of the Accountant Report</p> <p>161 Perubahan Peraturan Perundang-Undangan yang Berdampak Signifikan terhadap Perusahaan / Amendment to Laws and Regulations with Significant Impact to Company</p> <p>161 Perubahan Kebijakan Akuntansi / Changes in Accounting Policy</p>
--	--



Tata Kelola Perusahaan Corporate Governance

162

<p>164 Komitmen dan Penerapan GCG / Commitment and Implementation of GCG</p> <p>165 Tujuan Penerapan GCG / The Objective of GCG Implementation</p> <p>165 Struktur dan Mekanisme Penerapan GCG / Structure and Mechanism of GCG Implementation</p> <p>166 Penerapan Pedoman Tata Kelola Perusahaan Terbuka / Implementation of Corporate Governance Guidelines for Public Companies</p> <p>170 Rapat Umum Pemegang Saham / General Meeting of Shareholder</p> <p>176 Dewan Komisaris / Board of Commissioners</p> <p>182 Direksi / Board of Directors</p> <p>189 Kebijakan Remunerasi Dewan Komisaris dan Direksi / Board of Commissioners and Board of Directors Remuneration Policy</p> <p>190 Komite Audit / Audit Committee</p>	<p>195 Komite Nominasi dan Remunerasi / Nomination and Remuneration Committee</p> <p>199 Sekretaris Perusahaan / Corporate Secretary</p> <p>200 Unit Audit Internal / Internal Audit Unit</p> <p>204 Sistem Pengendalian Internal / Internal Control System</p> <p>206 Sistem Manajemen Risiko / Risk Management System</p> <p>209 Tata Kelola Teknologi Informasi / Information Technology Governance</p> <p>210 Kode Etik / Code of Ethics</p> <p>211 Budaya Perusahaan / Corporate Culture</p> <p>211 Pengendalian Gratifikasi dan Anti Korupsi / Gratification Control and Anti-Corruption</p> <p>211 Pemberian Dana untuk Kegiatan Politik / Funding of Political Activities</p> <p>212 Perkara Penting dan Sanksi Administratif / Significant Cases and Administrative Sanction</p> <p>213 Sistem Pelaporan Pelanggaran / Whistleblowing System</p>
--	---



Laporan Keberlanjutan Sustainability Report

214

<p>216 Tata Kelola Keberlanjutan / Sustainability Governance</p> <p>218 Aspek Sosial / Social Aspect</p>	<p>247 Aspek Lingkungan / Environmental Aspect</p>
--	---

253 Tanggung Jawab Laporan Tahunan / Annual Report Responsibility

255 Lembar Umpan Balik / Feedback Form

257 Indeks Pengungkapan Kriteria POJK No. 51/POJK.03/2017 / POJK Criteria Disclosure Index No. 51/POJK.03/2017

261 Laporan Keuangan / Financial Report



KILAS KINERJA

Company's Performance
at Glance



Ikhtisar Kinerja Keberlanjutan

Sustainability Performance Highlights

Keberlanjutan Kinerja Keuangan dan Operasional

Financial and Operational Performance Sustainability

Laporan Posisi Keuangan Konsolidasian

Consolidated Financial Positions

(dalam jutaan Rupiah, kecuali dinyatakan lain / in million Rupiah, unless stated otherwise)

Uraian	2021	2020 ¹⁾	2019	Description
Laporan Posisi Keuangan Konsolidasian				Consolidated Financial Positions
Aset				Assets
Kas dan Bank – Bersih	6,413,194	4,935,948	3,563,777	Cash and Bank – Net
Efek yang Dibeli dengan Janji Jual Kembali	1,672,987	4,586,086	108,665	Securities Purchased Under Agreement to Resell
Investasi Jangka Pendek – Bersih	69,015,423	56,069,446	54,859,930	Short-Term Investment – Net
Piutang Pembiayaan Multiguna – Bersih	2,042,898	2,229,745	2,783,341	Multi-Purpose Financing Receivables – Net
Piutang Sewa Pembiayaan – Bersih	300,613	526	922	Financing Lease Receivables – Net
Piutang Pembiayaan Modal Kerja Skema Anjak Piutang – Bersih	2,816,748	3,700,987	3,996,536	Working Capital Financing Receivables Factoring Scheme – Net
Piutang Premi dan Reasuransi – Bersih	1,889,817	1,013,362	1,118,050	Premium and Reinsurance Receivables – Net
Kredit yang Diberikan – Bersih	16,067,805	18,878,373	21,314,497	Loan Disbursed – Net
Tagihan Akseptasi – Bersih	247,165	153,577	265,212	Acceptance Receivables – Net
Aset Ijarah – Bersih	398,651	463,152	628,023	Ijarah Assets – Net
Piutang Perusahaan Efek	385,163	976,673	503,637	Transaction Receivables
Piutang Lain-Lain – Bersih	1,569,255	1,476,148	906,526	Other Receivables – Net
Aset Reasuransi	2,820,547	2,154,135	1,785,782	Reinsurance Assets
Investasi dalam Saham	2,980,272	2,909,815	2,951,424	Investment in Shares – Net
Properti Investasi – Bersih	433,791	506,252	514,310	Investment in Property – Net
Aset Tetap – Bersih	3,213,556	3,234,752	2,558,102	Fixed Assets – Net
Agunan yang Diambil Alih – Bersih	434,926	799,687	661,288	Foreclosed Properties – Net
Aset Pajak Tangguhan	242,245	228,540	95,211	Deferred Tax Assets
Aset Lain-lain	4,564,943	3,595,877	1,009,624	Other Assets
Total Aset	117,509,999	107,913,081	99,624,857	Total Assets
Liabilitas dan Ekuitas				Liabilities and Equities
Liabilitas				Liabilities
Simpanan dan Simpanan dari Bank Lain	42,257,556	35,177,072	28,911,530	Deposits and Deposits from Other Banks
Efek yang Dijual dengan Janji Beli Kembali	-	1,042,913	236,699	Securities Sold Under Agreement to Repurchase
Utang Asuransi	585,618	824,194	669,971	Insurance Payable
Liabilitas Kontrak Penjaminan dan Premi Diterima di Muka	3,414,575	4,053,356	1,328,087	Liabilities of the Guarantee and Premium Contracts received in Advance
Liabilitas Manfaat Polis Masa Depan	179,627	164,629	167,745	Future Policy Benefit Liabilities
Dana Pemegang Polis – Unit Link	31,312,930	30,103,899	33,334,815	Segregated Fund Contract Liabilities – Unit Link
Liabilitas Kontrak Asuransi	139,335	157,039	108,159	Insurance Contract Liabilities
Premi Belum Merupakan Pendapatan dan Estimasi Liabilitas Klaim	6,289,395	3,429,095	3,304,298	Unearned Premium and Claim Liabilities Estimation
Liabilitas Akseptasi	250,424	153,617	265,211	Acceptance Payables
Utang Transaksi Efek	306,591	882,257	446,581	Securities Transaction Payables
Utang Pajak	119,985	143,900	98,609	Tax Payables
Beban Akrua	237,008	253,640	195,530	Accrual Expenses

(dalam jutaan Rupiah, kecuali dinyatakan lain / in million Rupiah, unless stated otherwise)

Uraian	2021	2020 ^{*)}	2019	Description
Surat Berharga yang Diterbitkan	4,064,785	4,228,652	3,483,366	Securities Issued
Pinjaman yang Diterima	3,485,895	3,013,529	3,140,301	Received Loans
Liabilitas Pajak Tangguhan	12,860	7,246	134,159	Deferred Tax Liabilities
Liabilitas Imbalan Kerja Jangka Panjang	135,683	174,284	250,572	Long-Term Employee Benefit Liabilities
Cadangan Bagi Hasil Peserta	31,710	24,739	17,705	Reserve for Profit Sharing Distribution to Participants
Liabilitas Lain-Lain	1,903,738	1,699,918	1,366,912	Other Liabilities
Total Liabilitas	94,727,715	85,533,979	77,460,250	Total Liabilities
Ekuitas				Equities
Modal Dasar	1,334,891	1,334,891	1,334,891	Authorized Capital
Tambahan Modal Disetor – Bersih	1,647,520	1,647,520	1,647,520	Additional Paid-Up Capital – Net
Komponen Ekuitas Lainnya	335,935	983,650	352,956	Other Equity Components
Saldo Laba				Retained Earnings
Ditentukan Penggunaannya	791,607	791,607	791,607	Appropriated
Tidak Ditentukan Penggunaannya	16,162,858	15,238,218	15,657,298	Unappropriated
Kepentingan Non-Pengendali	2,509,473	2,383,216	2,380,335	Non-Controlling Interests
Total Ekuitas	22,782,284	22,379,102	22,164,607	Total Equities
Total Liabilitas dan Ekuitas	117,509,999	107,913,081	99,624,857	Total Liabilities and Equities

*) Disajikan kembali. / As restated.

Labarugi dan Penghasilan Komprehensif Lain Konsolidasian Consolidated Profit or Loss and Other Comprehensive Income

(dalam jutaan Rupiah, kecuali dinyatakan lain / in million Rupiah, unless stated otherwise)

Uraian	2021	2020 ^{*)}	2019	Description
Pendapatan	38,533,098	38,259,352	41,919,335	Income
Beban	37,394,008	38,269,926	36,737,570	Expenses
Labarugi) Sebelum Pajak	1,139,090	(10,574)	5,181,765	Profit (Loss) Before Tax
Beban Pajak	147,310	(27,252)	111,211	Tax Expense
Labarugi) Tahun Berjalan	991,780	16,678	5,070,554	Profit for the Year
Penghasilan (Rugi) Komprehensif Lain	(432,120)	141,271	(1,338,679)	Other Comprehensive Income (Loss)
Jumlah Penghasilan Komprehensif	559,660	157,949	3,731,875	Total Comprehensive Income
Labarugi) Bersih Teratribusikan kepada:				Net Profit Attributable to:
Pemilik Entitas Induk	948,100	(20,204)	4,980,086	Owners of Parent Entity
Kepentingan Non-Pengendali	43,680	36,882	90,468	Non-Controlling Interest
Penghasilan Komprehensif Teratribusikan kepada:				Comprehensive Income Attributable to:
Pemilik Entitas Induk	607,124	66,994	3,429,626	Owners of Parent Entity
Kepentingan Non-Pengendali	(47,464)	90,955	302,249	Non-Controlling Interest
Labarugi) Bersih per Saham (dalam Rupiah penuh) Dasar	150	(3)	782	Net Earnings per Share (in full Rupiah)

*) Disajikan kembali. / As restated.

Laporan Arus Kas Konsolidasian

Consolidated Statement of Cash Flows

(dalam jutaan Rupiah, kecuali dinyatakan lain / in million Rupiah, unless stated otherwise)

Uraian	2021	2020	2019	Description
Arus Kas dari (Digunakan untuk) Aktivitas Operasi	9,996,362	2,694,104	(5,539,957)	Cash Flow Provided by (Used in) Operating Activities
Arus Kas dari (Digunakan untuk) Aktivitas Investasi	(322,595)	(605,880)	3,186,257	Cash Flow Provided by (Used in) Investing Activities
Arus Kas dari (Digunakan untuk) Aktivitas Pendanaan	(592,533)	(97,159)	326,442	Cash Flow Provided by (Used in) Financing Activities

Rasio Keuangan

Financial Ratio

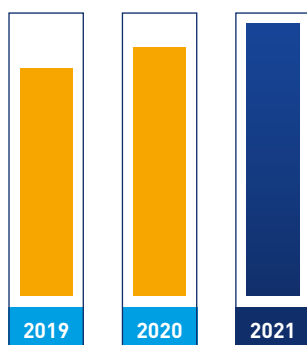
(dalam % / in %)

Uraian	2021	2020	2019	Description
Rasio Laba terhadap Total Aset (ROA)	0.84	0.02	5.09	Return on Assets (ROA)
Rasio Laba terhadap Total Ekuitas (ROE)	4.35	0.07	22.88	Return on Equity (ROE)
Rasio Laba Bersih terhadap Pendapatan	2.57	0.04	12.10	Net Income Ratio
Rasio Beban Operasional terhadap Pendapatan Operasional (BOPO)	97.04	100.03	87.64	Ratio of Operating Expenses to Operating Income (BOPO)
Rasio Lancar	124.05	126.16	128.61	Current Ratio
Rasio Liabilitas terhadap Aset	80.61	79.26	77.75	Debt to Asset Ratio
Rasio Liabilitas terhadap Ekuitas	415.80	382.20	349.48	Debt to Equity Ratio

Total Aset

Total Assets

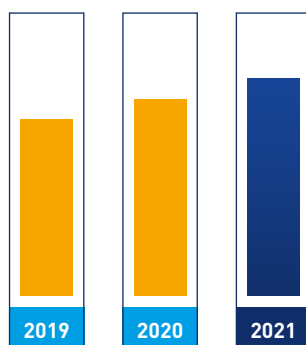
(dalam jutaan Rupiah / in million Rupiah)

99,624,857 107,913,081 **117,509,999**

Total Liabilitas

Total Liabilities

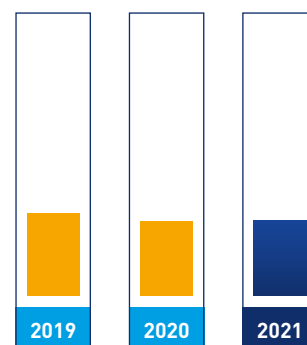
(dalam jutaan Rupiah / in million Rupiah)

77,460,250 85,533,979 **94,727,715**

Pendapatan

Income

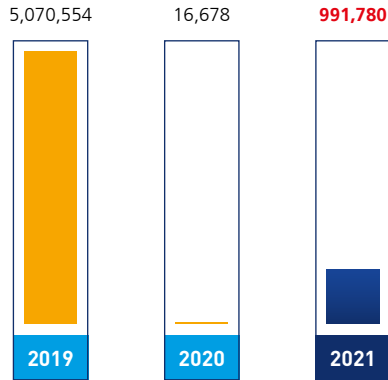
(dalam jutaan Rupiah / in million Rupiah)

41,919,335 38,259,352 **38,533,098**

Laba Tahun Berjalan

Profit for the Year

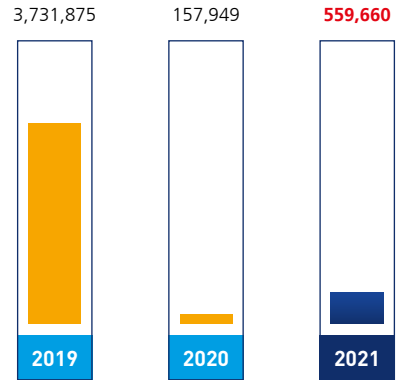
(dalam jutaan Rupiah / in million Rupiah)



Jumlah Penghasilan Komprehensif

Total Comprehensive Income

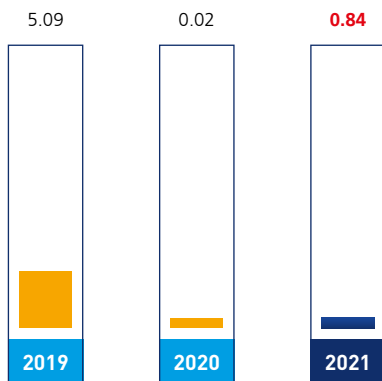
(dalam jutaan Rupiah / in million Rupiah)



Rasio Laba terhadap Total Aset (ROA)

Return on Assets (ROA)

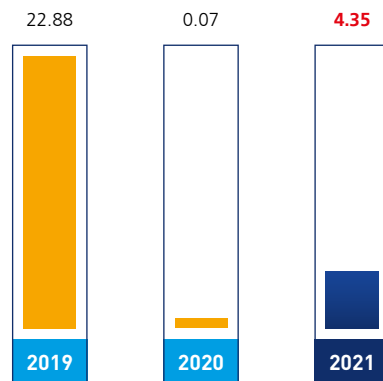
(dalam % / in %)



Rasio Laba terhadap Total Ekuitas (ROE)

Return on Equity (ROE)

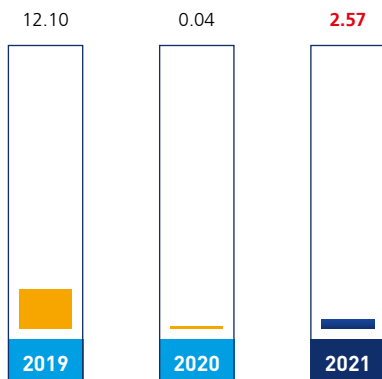
(dalam % / in %)



Rasio Laba Bersih terhadap Pendapatan

Net Income Ratio

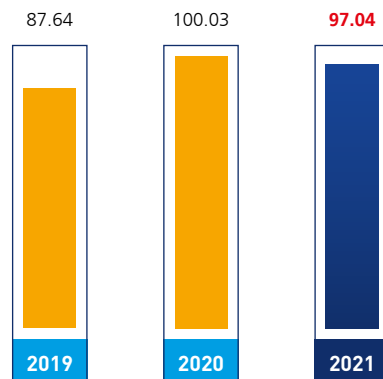
(dalam % / in %)



Rasio Beban Operasional terhadap Pendapatan Operasional (BOPO)

Ratio of Operating Expenses to Operating Income (BOPO)

(dalam % / in %)



Ikhtisar Operasional Operational Highlights

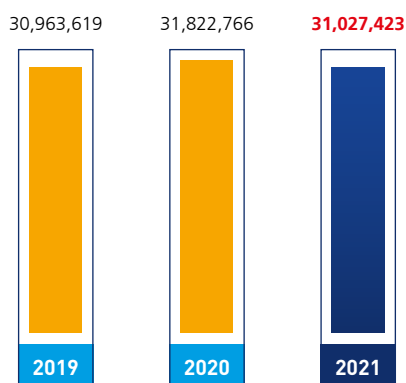
(dalam jutaan Rupiah, kecuali dinyatakan lain / in million Rupiah, unless stated otherwise)

Uraian	2021	2020	2019	Description
Pendapatan				Income
Underwriting Asuransi	31,027,423	31,822,766	30,963,619	Insurance Underwriting
Pembiayaan Konsumen, Piutang Sewa Pembiayaan, dan Anjak Piutang	2,077,538	2,091,217	2,206,608	Consumer Finance, Financing Lease Receivables, and Factoring
Jasa Biro Administrasi Efek	8,193	9,379	7,468	Securities Administration Bureau Services
Jasa Penjaminan Emisi dan Perantara Pedagang Efek, serta Jasa Manajer Investasi	492,499	400,154	368,871	Securities Brokerage and Underwriting, and Investment Manager Services
Perbankan	4,243,350	4,615,463	5,387,140	Banking
Pembangunan, Perdagangan, dan Jasa	515,336	567,692	457,344	Construction, Trading, and Services
Pembiayaan Hijau ^{*)}	6,252,464	4,972,249	1,497,277	Green Financing ^{*)}

*) Data KKUB PT Bank Sinarmas Tbk dan PT Sinar Mas Multifinance. / KKUB data of PT Bank Sinarmas Tbk and PT Sinar Mas Multifinance.

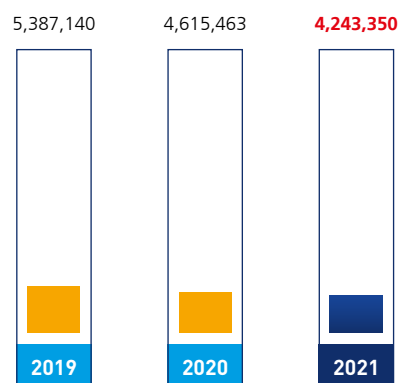
Underwriting Asuransi Insurance Underwriting

(dalam jutaan Rupiah / in million Rupiah)



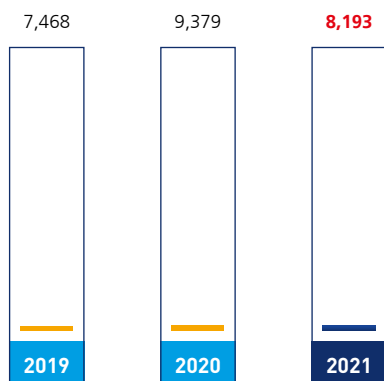
Perbankan Banking

(dalam jutaan Rupiah / in million Rupiah)



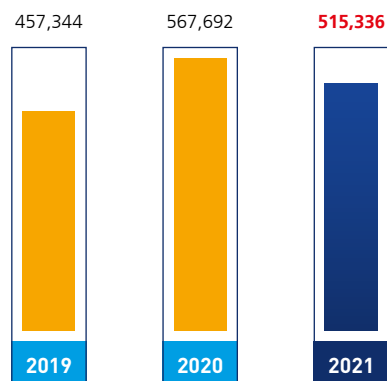
Jasa Biro Administrasi Efek Securities Administration Bureau Services

(dalam jutaan Rupiah / in million Rupiah)



Pembangunan, Perdagangan, dan Jasa Construction, Trading, and Services

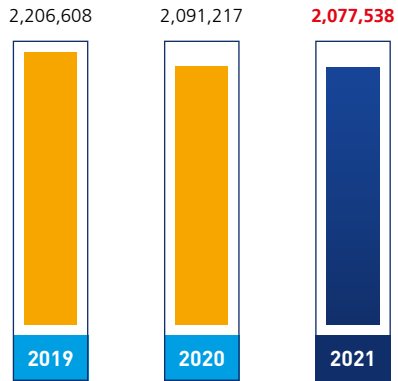
(dalam jutaan Rupiah / in million Rupiah)



Pembiayaan Konsumen, Piutang Sewa Pembiayaan, dan Anjak Piutang

Consumer Finance, Financing Lease Receivables, and Factoring

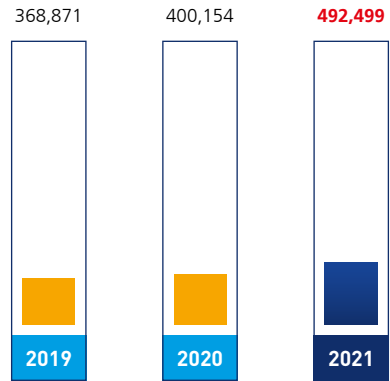
(dalam jutaan Rupiah / in million Rupiah)



Jasa Penjaminan Emisi dan Perantara Pedagang Efek, serta Jasa Manajer Investasi

Securities Brokerage and Underwriting, and Investment Manager Services

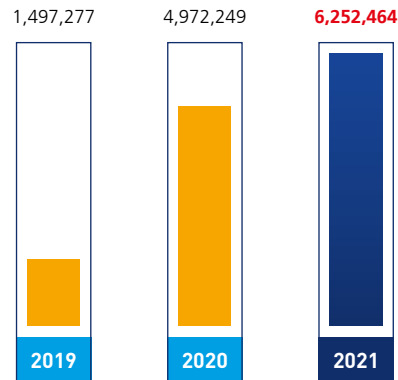
(dalam jutaan Rupiah / in million Rupiah)



Pembiayaan Hijau

Green Financing

(dalam jutaan Rupiah / in million Rupiah)





Keberlanjutan Kinerja Sosial Social Performance Sustainability

Uraian	Satuan Unit	2021	2020	2019	Description
Pengelolaan Karyawan					Employee Management
Total Karyawan	Orang Employee	41	36	43	Total Employee
Total Karyawan Perempuan	Orang Employee	9	9	9	Total Female Employee
Tingkat Perputaran Karyawan	%	31.17	20.25	-	Total Employee Turnover
Pengembangan Sosial dan Masyarakat^{*)}					Social and Community Development^{*)}
Kegiatan Pengembangan Sosial dan Masyarakat	Kategori Program Program Category	7	6	6	Social and Community Development Activity
Biaya Pelaksanaan Pengembangan Sosial dan Masyarakat	jutaan Rupiah million Rupiah	16,791	1,907	2,119	Social and Community Development Implementation Cost

^{*)} Data Perseroan dan beberapa Entitas Anak sebagaimana diungkapkan pada Bab Laporan Keberlanjutan. / The Company and several Subsidiaries' data as disclosed in the Sustainability Report Chapter.

Keberlanjutan Kinerja Lingkungan Environmental Performance Sustainability

Uraian	Satuan Unit	2021	2020	2019	Description
Biaya Penggunaan Sumber Daya^{*)}					Use of Resources Cost^{*)}
Listrik	jutaan Rupiah million Rupiah	61,279	66,197	49,713	Electricity
Air		3,488	3,502	3,170	Water
Bahan Bakar Minyak		26,410	25,659	24,180	Fuel
Jumlah Limbah^{**)}					Total Waste^{**)}
Kertas	ton	1,791	2,486	3,293	Paper

^{*)} Data Perseroan dan Entitas Anak secara konsolidasi. / The Company and Subsidiaries consolidated data.

^{**)} Data Entitas Anak PT Bank Sinarmas Tbk, PT Asuransi Sinar Mas, dan PT Pasar Dana Pinjaman. / Data on the Company's subsidiaries namely PT Bank Sinarmas Tbk, PT Asuransi Sinar Mas, and PT Pasar Dana Pinjaman.



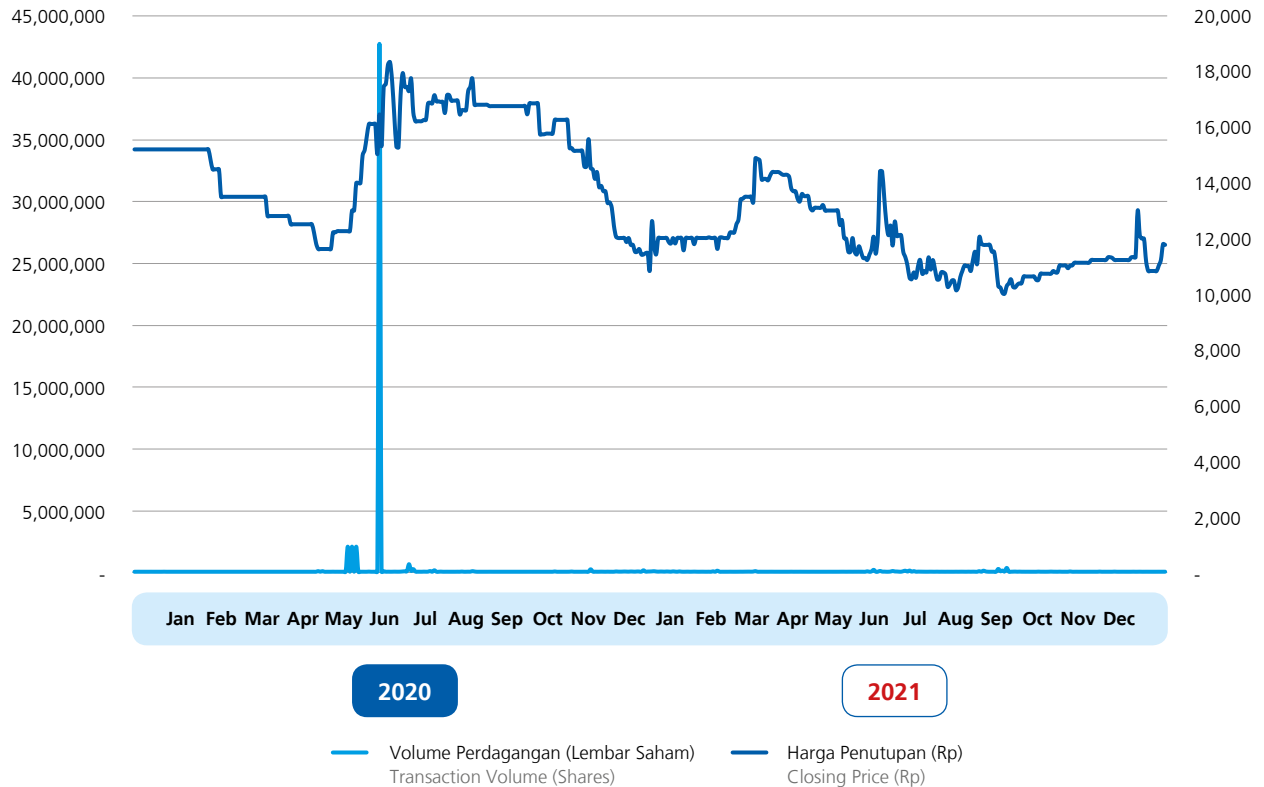
Ikhtisar Saham

Share Highlights

Periode Period	Harga Price			Jumlah Saham Beredar (Lembar) Total Number of Outstanding (Shares)	Volume Transaksi (Lembar) Transaction Volume (Shares)	Kapitalisasi Pasar Market Capitalization
	Tertinggi Highest (Rp)	Terendah Lowest (Rp)	Penutupan Closing (Rp)			
Tahun / Year	2021					
January	12,600	10,650	12,000	6,367,664,717	309,100	76,411,976,604,000
February	12,525	11,400	12,000	6,367,664,717	162,700	76,411,976,604,000
March	15,000	12,000	14,400	6,367,664,717	116,200	91,694,371,924,800
April	14,400	12,525	13,100	6,367,664,717	15,000	83,416,407,792,700
May	13,200	11,300	12,000	6,367,664,717	15,300	76,411,976,604,000
June	14,700	11,200	12,075	6,367,664,717	450,100	76,889,551,457,775
July	12,975	9,900	10,750	6,367,664,717	360,500	68,452,395,707,750
August	12,050	9,950	11,750	6,367,664,717	167,900	74,820,060,424,750
September	11,850	9,975	10,600	6,367,664,717	779,300	67,497,246,000,200
October	11,000	10,450	11,000	6,367,664,717	69,100	70,044,311,887,000
November	11,300	10,600	11,200	6,367,664,717	32,300	71,317,844,830,400
December	13,000	10,800	11,750	6,367,664,717	18,600	74,820,060,424,750
Tahun / Year	2020					
January	15,225	15,225	15,225	6,367,664,717	8,600	96,947,695,316,325
February	14,850	13,500	13,500	6,367,664,717	400	85,963,473,679,500
March	13,500	13,500	13,500	6,367,664,717	200	85,963,473,679,500
April	12,800	12,500	12,500	6,367,664,717	300	79,595,808,962,500
May	12,250	10,800	12,250	6,367,664,717	105,100	78,003,892,783,250
June	18,300	11,800	18,300	6,367,664,717	49,028,000	116,528,264,321,100
July	18,400	15,200	17,200	6,367,664,717	1,252,500	109,523,833,132,400
August	17,800	16,100	17,800	6,367,664,717	89,700	113,344,431,962,600
September	17,950	15,750	16,800	6,367,664,717	22,800	106,976,767,245,600
October	16,900	15,775	16,300	6,367,664,717	25,900	103,792,934,887,100
November	16,300	13,700	13,700	6,367,664,717	259,700	87,237,006,622,900
December	13,700	11,300	11,400	6,367,664,717	293,800	72,591,377,773,800

Volume Perdagangan (Lembar Saham)
Transaction Volume (Shares)

Harga Penutupan (Rp)
Closing Price (Rp)



Aktivitas Perdagangan Saham

Sepanjang tahun 2021, Perseroan tidak melakukan pemecahan saham, penggabungan saham, pembagian dividen saham dan saham bonus, penerbitan efek konversi, serta perubahan nilai nominal saham atau jumlah saham beredar. Perseroan juga tidak menerima sanksi atas aktivitas perdagangan saham, baik berupa penghentian sementara ataupun penghapusan pencatatan saham.

Stock Trading Activities

Throughout 2021, the Company did not conduct any stock split, stock merger, distribution of stock dividend and bonus stock, issue convertible securities, and changes in the stock nominal value or the number of outstanding stock. Also, the Company did not receive any sanction on its stock trading, either in the form of temporary suspension or delisting of stock.

Aksi Korporasi

Pada 7 September 2021, Perseroan menerbitkan dan menawarkan Obligasi Berkelanjutan II Sinar Mas Multiartha Tahap I Tahun 2021 dengan Tingkat Bunga Tetap sebesar Rp705.700.000.000,-. Obligasi tersebut terdiri dari tiga seri, yaitu Seri A, Seri B, dan Seri C, yang masing-masing tercatat sebesar Rp507.000.000.000,-, Rp79.700.000.000,-, dan Rp119.000.000.000,-.

Corporate Action

On 7 September 2021, the Company issued and offered Sinar Mas Multiartha Sustainable Bond II Phase I Year 2021 with a Fixed Interest Rate of Rp705,700,000,000. The bond consists of three series, namely Series A, Series B, and Series C, with a value of Rp507,000,000,000; Rp79,700,000,000; and Rp119,000,000,000 respectively.

Ikhtisar Obligasi Bonds Highlights

Obligasi Perseroan yang belum jatuh tempo diungkapkan sebagai berikut.
The Company's bonds that have not yet matured are disclosed as follows.

Uraian Description	Total Obligasi (jutaan Rupiah) Total Bonds (million Rupiah)	Tanggal Efektif Effective Date	Tanggal Jatuh Tempo Maturity Date	Tingkat Bunga Kupon Coupon Interest Rate (%)	Peringkat Obligasi Bonds Rating
Obligasi Berkelanjutan I Sinar Mas Multiartha Tahap I Tahun 2020 Seri B Sinar Mas Multiartha Sustainable Bond I Phase I Year 2020 B Series	55,000	8 September 2020	8 September 2022	8.50	AA
Obligasi Berkelanjutan I Sinar Mas Multiartha Tahap I Tahun 2020 Seri C Sinar Mas Multiartha Sustainable Bond I Phase I Year 2020 C Series	15,000	8 September 2020	8 September 2023	9.00	AA
Obligasi Berkelanjutan I Sinar Mas Multiartha Tahap II Tahun 2020 Seri A Sinar Mas Multiartha Sustainable Bond I Phase II Year 2020 A Series	1,000	11 November 2020	11 November 2023	9.00	AA
Obligasi Berkelanjutan I Sinar Mas Multiartha Tahap II Tahun 2020 Seri B Sinar Mas Multiartha Sustainable Bond I Phase II Year 2020, B Series	874,000	11 November 2020	11 November 2025	10.25	AA
Obligasi Berkelanjutan II Sinar Mas Multiartha Tahap I Tahun 2021 Seri A Sinar Mas Multiartha Sustainable Bond II Phase I Year 2021 A Series	507,000	7 September 2021	17 September 2022	6.75	AA
Obligasi Berkelanjutan II Sinar Mas Multiartha Tahap I Tahun 2021 Seri B Sinar Mas Multiartha Sustainable Bond II Phase I Year 2021 B Series	79,700	7 September 2021	7 September 2023	8.00	AA
Obligasi Berkelanjutan II Sinar Mas Multiartha Tahap I Tahun 2021 Seri C Sinar Mas Multiartha Sustainable Bond II Phase I Year 2021 C Series	119,000	7 September 2021	7 September 2024	8.75	AA

Keterangan / Information:

Peringkat Obligasi dicatatkan oleh PT Kredit Rating Indonesia. / Bonds Ratings are recorded by PT Kredit Rating Indonesia.

Keanggotaan Asosiasi Association Membership



Kamar Dagang dan Industri Chambers of Commerce and Industry

Skala Asosiasi / Association Scale:
Nasional / National
Posisi Perseroan / Company Position:
Anggota / Member

Peristiwa Penting

Significant Events



-

Februari / February

Perseroan melakukan penyertaan modal kepada PT Wapindo Jasa Farma sebesar Rp1 juta.
The Company has made capital injection amounting Rp 1 million to Wapindo Jasa Farma.

30

April / April

Perseroan melakukan penambahan setoran modal kepada PT Arthamas Solusindo sebesar Rp260 miliar.
The Company made additional capital injections to PT Arthamas Solusindo amounting to Rp260 billion.

18

Mei / May

Perseroan melakukan penambahan setoran modal kepada PT Sinartama Gunita sebesar Rp200 miliar.
The Company made additional paid-in capital to PT Sinartama Gunita amounting to Rp200 billion.

30

Juni / June

Perseroan melakukan penambahan setoran modal kepada PT Shinta Utama sebesar Rp349,5 miliar.
The Company made additional paid-in capital to PT Shinta Utama amounting to Rp349.5 billion.

29

Juni / June

Perseroan mengadakan RUPS Tahunan dan RUPS Luar Biasa.
The Company held the Annual GMS and Extraordinary GMS.

27

Agustus / August

Perseroan memperoleh pernyataan efektif dari Kepala Eksekutif Pengawas Pasar Modal Otoritas Jasa Keuangan (OJK) melalui surat No. S-146/D.04/2021 untuk melaksanakan Penawaran Umum Berkelanjutan II Obligasi Sinar Mas Multiartha Tahun 2021 dengan jumlah pokok obligasi sebanyak-banyaknya Rp5 triliun.
The Company obtained an effective letter from the Chief Executive of the Capital Market Supervisory Financial Services Authority (OJK) under letter No. S-146/D.04/2021 to launch Sinar Mas Multiartha Bond Sustainable Public Offering II 2021 with a maximum principal amount of Rp5 trillion.

30

September / September

Pemegang saham non-pengendali (masyarakat) PT Bank Sinarmas Tbk melakukan konversi atas waran menjadi saham, sehingga kepemilikan saham Perseroan terdilusi menjadi 59,99%, sedangkan kepemilikan saham PT Shinta Utama menurun menjadi 3,10% dan kepemilikan saham PT Sinartama Gunita meningkat menjadi 3,49%.
Non-controlling shareholders (public) of PT Bank Sinarmas Tbk converted the warrants into shares, as a result, the Company's share ownership was diluted to 59.99%, whereas PT Shinta Utama's share ownership decreased to 3.10% and PT Sinartama Gunita's share ownership increased to 3.49%.

-

Desember / December

- Penjualan Arthamas Konsulindo
- Penambahan modal kepada PT Shinta Utama sebesar Rp466 miliar.
- Penambahan modal kepada PT Arthamas Solusindo sebesar Rp290 miliar.
- Sale of Arthamas Konsulindo
- Capital injection amounting Rp466 billion to PT Shinta Utama.
- Capital injection amounting Rp290 billion to PT Arthamas Solusindo.



LAPORAN MANAJEMEN

Management Report



LAPORAN DEWAN KOMISARIS

Report from the Board of
Commissioners




Kami mengapresiasi langkah Direksi yang bertindak hati-hati dalam menyikapi ketidakpastian yang masih menyertai perjalanan bisnis Perseroan di tahun 2021, serta telah berupaya untuk bergerak dengan lincah dalam menyesuaikan strategi yang harus ditempuh akibat dinamika yang tidak terduga.

We appreciated the Board of Directors that has been careful in responding to the uncertainty that still lingers in the Company's business journey in 2021, and has tried to move swiftly in adjusting the strategies that must be done under the unexpected dynamics.

Indra Widjaja

Komisaris Utama
President Commissioner





**Pemegang Saham dan Pemangku Kepentingan yang Terhormat,
Dear Respected Shareholders and Stakeholders,**

Segenap jajaran Dewan Komisaris bersyukur kepada Tuhan Yang Maha Esa atas penyertaan dan rahmat-Nya sehingga kita semua dapat melewati tahun 2021 dengan baik. Di tahun tersebut, pengendalian Covid-19 telah semakin baik sehingga aktivitas ekonomi dan sosial dapat berlangsung kembali, meskipun sempat terkendala penyebaran virus varian baru. Namun, hal tersebut tidak menyurutkan langkah PT Sinar Mas Multiartha Tbk untuk terus maju menghadapi tantangan dan memimpin dalam bisnis.

All members of the Board of Commissioners are grateful to Almighty God for His inclusion and blessing so that all of us were able to navigate past 2021 well. In that year, COVID-19 control has improved so that the economic and social activities could resume, despite the constrain from the spread of a new virus variant. Yet, it did not dampen the steps taken by PT Sinar Mas Multiartha Tbk to move forward in facing the challenges and leading in business.

Pandangan terhadap Kinerja Direksi

Selama melaksanakan fungsi pengawasan di tahun 2021, kami melihat bahwa Direksi telah berupaya dengan sungguh-sungguh untuk memulihkan kinerja operasional dan keuangan Perseroan secara konsolidasi. Berbagai strategi untuk membuka peluang baru dalam mengupayakan pertumbuhan pendapatan ataupun mengefisienkan beban usaha telah ditempuh. Kami mengapresiasi kinerja Direksi tersebut sehingga Perseroan dapat mencatatkan pertumbuhan pendapatan dan laba bersih tahun berjalan. Namun, kami pun terus mendorong Direksi untuk meningkatkan pengawasan dan koordinasi dengan Entitas Anak agar kinerja operasional per segmen usaha dapat mencapai potensi maksimalnya.

Pandangan terhadap Perumusan dan Implementasi Strategi

Kami melihat bahwa Direksi telah mencermati dinamika bisnis yang terjadi di tahun sebelumnya sebagai akibat dari penyebaran Covid-19 sehingga strategi yang dirumuskan pun dapat lebih baik dan lebih terarah. Demikian pula implementasinya telah memanfaatkan sumber daya yang dimiliki Perseroan dan grup usaha, terutama dalam pemanfaatan teknologi informasi di era digital saat ini. Direksi telah bertindak hati-hati dalam menyikapi ketidakpastian yang masih menyertai perjalanan bisnis Perseroan di tahun 2021, serta telah berupaya untuk bergerak dengan lincah dalam menyesuaikan strategi yang harus ditempuh akibat dinamika yang tidak terduga. Namun, kami melihat masih ada potensi yang dapat diraih dengan langkah berani untuk mengambil risiko dalam batasan yang dapat ditanggung Perseroan.

Pandangan atas Prospek Usaha

Kami meyakini bahwa pencapaian Perseroan saat ini dapat tumbuh dengan lebih baik di tahun selanjutnya dengan mempertimbangkan sumber daya dan keunggulan kompetitif yang dimiliki, serta diversifikasi bisnis yang dapat saling menunjang dalam grup usaha. Keyakinan ini diperkuat dengan prakiraan pertumbuhan ekonomi global dan nasional yang akan semakin baik di tahun 2022, baik sektor riil maupun sektor moneter.

Views on the Performance of the Board of Directors

When we were carrying out the supervisory function in 2021, we acknowledge that the Board of Directors has made serious efforts to restore both the Company's operational and financial performances on a consolidated basis. Various strategies to open up new opportunities in seeking revenue growth or streamlining operating expenses were taken. We appreciate the performance of the Board of Directors that enables the Company to record revenue growth and net profit for the year. However, we also continue to encourage the Board of Directors to improve the supervision and coordination with Subsidiaries to optimize the operational performance of each business segment to the max.

Views on Strategy Formulation and Implementation

We acknowledge that the Board of Directors has been observing the previous year's business dynamics to see the result of the COVID-19 spread, to enable them to formulate a better and more targeted strategy. On a similar note, its implementation has been utilizing the resources of the Company and its business groups, in particular with the use of information technology in the current digital era. The Board of Directors has been careful in responding to the uncertainty that still lingers in the Company's business journey in 2021, and has tried to move swiftly in adjusting the strategies that must be done under the unexpected dynamics. Nevertheless, we believe that there are still potentials to be achieved with daring moves to take risks within the limits that can be endured by the Company.

Views on Business Prospects

We believe that the Company's current achievements can still grow better in the coming years by considering the resources and competitive advantages that we possess, and the business diversification that enable the business group to support each other. This belief is further strengthened with better global and national economic projection in 2022, both in the real sector and in the monetary sector.



Kami melihat bahwa Direksi telah mempersiapkan kebijakan dan strategi terbaik untuk meraih potensi pertumbuhan usaha secara konsolidasian maupun per segmen usaha yang dijalankan Entitas Anak. Kami pun berkomitmen untuk terus mendukung Direksi dalam mencapai target-target yang telah ditetapkan melalui koordinasi aktif, penelaahan laporan dan pengawasan secara ketat, serta pemberian nasihat yang berkualitas dan adaptif.

Pandangan atas Penerapan Tata Kelola Keberlanjutan

Keberhasilan Perseroan untuk bertahan terhadap berbagai dinamika bisnis yang menghadang tentu saja didasarkan pada penerapan tata kelola perusahaan yang baik (*good corporate governance/GCG*) secara berkelanjutan. Sinergi yang solid antar-organ tata kelola Perseroan sampai ke seluruh jenjang jabatan karyawan menjadi kunci utama yang terus ditingkatkan. Setiap insan Perseroan memahami dan menjalankan perannya dengan baik dan bertanggung jawab, sesuai Visi, Misi, dan Nilai Perusahaan. Perhatian dan pemenuhan terhadap perundang-undangan dan peraturan yang berlaku, baik yang berasal dari regulator maupun internal Perseroan, serta implementasi terhadap sistem pengendalian internal dan sistem manajemen risiko pun menjadi hal mutlak yang harus dilaksanakan.

Fokus Perseroan dalam pengelolaan aspek keberlanjutan secara terintegrasi dalam bisnis usaha yang dijalankan pun telah menjadi semakin baik. Seiring dengan meluasnya kewajiban penerapan prinsip keberlanjutan, maka semakin banyak Entitas Anak dalam grup usaha Perseroan yang menerapkan prinsip keberlanjutan yang relevan dengan bidang usaha yang dijalankan oleh masing-masing entitas. Kami melihat hal ini sebagai bentuk penguatan fundamental pertumbuhan grup usaha Perseroan untuk dapat mencapai keberlanjutan usaha secara bersama-sama.

Perubahan Komposisi Anggota Dewan Komisaris

Pada tahun 2021, komposisi anggota Dewan Komisaris Perseroan mengalami perubahan berdasarkan keputusan RUPS Luar Biasa pada tanggal 29 Juni 2021 menjadi:

Komisaris Utama	: Indra Widjaja;
Komisaris	: Howen Widjaja;
Komisaris	: Fuganto Widjaja;
Komisaris Independen	: Robinson Simbolon;
Komisaris Independen	: Halim Alamsyah.

We acknowledge that the Board of Directors has been preparing the best policies and strategies to achieve the business growth potential, both on a consolidated basis and per business segment run by the Subsidiaries. We are also committed to keep on supporting the Board of Directors in achieving the set targets through active coordination, review of reports, and strict supervision, as well as provision of quality and adaptive advice.

Views on the Implementation of Sustainable Governance

The Company owes its success in enduring various business dynamics that confront it to the implementation of sustainable good corporate governance/GCG. Solid synergy among the Company's governance organs down to all levels of employee positions is the main key that continues to be improved. Every employee of the Company understands and carries out their role properly and responsibly, following the Company's Vision, Mission, and Corporate Values. Attention and adherence to the applicable laws and regulations, either from the regulator or the Company internal, as well as the implementation of the internal control system and the risk management system are mandatory things to be implemented.

The Company's focus on managing the sustainable aspects in an integrated manner in the business it runs is also improving. In line with the growing obligation to apply the governance principles', more and more Subsidiaries within the Company's business group are implementing the sustainability principles relevant to the business run by each of the entities. We see this as a form of strengthening the fundamental growth to achieve business sustainability together.

Changes to the Composition of the Board of Commissioners

In 2021, the composition of members of the Board of Commissioners changed based on the Extraordinary GMS Resolutions dated 29 June 2021 to be as follows:

President Commissioner	: Indra Widjaja;
Commissioner	: Howen Widjaja;
Commissioner	: Fuganto Widjaja;
Independent Commissioner	: Robinson Simbolon;
Independent Commissioner	: Halim Alamsyah.

Namun, Bapak Halim Alamsyah mengundurkan diri pada tanggal 25 Oktober 2021. Perubahan ini tidak menimbulkan dampak material bagi Perseroan karena seluruh anggota Dewan Komisaris yang menjabat dapat menjalankan tugas dan tanggung jawabnya dengan baik.

Apresiasi

Melalui kesempatan ini, kami menyampaikan terima kasih atas kepercayaan Pemegang Saham kepada Perseroan dan kepada seluruh anggota Dewan Komisaris yang telah diangkat untuk mengawasi jalannya pengelolaan Perseroan. Kami juga menyampaikan apresiasi dan terima kasih kepada Direksi, komite pendukung Dewan Komisaris, serta seluruh karyawan atas kontribusi dan dedikasinya sehingga Perseroan dapat terus bertumbuh. Tak lupa, kami mengapresiasi kerja sama yang baik dari seluruh pemangku kepentingan eksternal yang telah turut berkontribusi dan mendukung keberlanjutan usaha Perseroan.

However, Mr. Halim Alamsyah resigned on 25 October 2021. This change has no material impact on the Company as all the serving members of the Board of Commissioners can carry out their duties and responsibilities properly.

Appreciation

On this occasion, we would like to thank the Shareholders for their trust in the Company as well as the members of the Board of Commissioners who have been appointed to oversee the management of the Company. We would also like to extend our appreciation and gratitude to the Board of Directors, the supporting committee for the Board of Commissioners, and all employees for their contribution and dedication that enable the Company to continue growing. We also appreciated the good cooperation from all of the external stakeholders who have contributed to and supported the Company's business continuity.

Atas nama Dewan Komisaris
On behalf of the Board of Commissioners of
PT Sinar Mas Multiartha Tbk,



INDRA WIDJAJA
Komisaris Utama
President Commissioner

Dewan Komisaris Board of Commissioners

1

5

4

3

2



Keterangan / Description:

- 1. Indra Widjaja** (Komisaris Utama / President Commissioner)
- 2. Howen Widjaja** (Komisaris / Commissioner)
- 3. Fuganto Widjaja** (Komisaris / Commissioner)
- 4. Robinson Simbolon** (Komisaris Independen / Independent Commissioner)
- 5. Halim Alamsyah^{*)}** (Komisaris Independen / Independent Commissioner)

^{*)}Telah mengundurkan diri pada tanggal 25 Oktober 2021. / Resigned on 25 October 2021.

LAPORAN DIREKSI

Report from the Board of Directors



Dengan mempertimbangkan dampak dari penyebaran Covid-19 terhadap aktivitas ekonomi dan sosial di tahun sebelumnya serta prospek pemulihan ekonomi di tahun 2021, Direksi telah mempersiapkan serangkaian strategi pengembangan usaha untuk mengejar pertumbuhan yang sehat dan inklusif. Meskipun kinerja operasional Perseroan belum sepenuhnya menunjukkan pertumbuhan yang signifikan dari tahun sebelumnya, namun strategi tersebut mampu mendorong tren positif laba tahun berjalan secara signifikan hingga mencapai Rp991,78 miliar.

By considering the impact of the spread of COVID-19 on the economic and social activities in the previous year and the prospect of an economic recovery in 2021, the Board of Directors has prepared a series of business development strategies to pursue a healthy and inclusive growth. Although the Company's operational performance has not fully shown significant growth from the previous year, the strategy was able to encourage a positive trend in the current year's profit significantly to reach Rp991.78 billion.

Burhanuddin Abdullah

Direktur Utama
President Director



**Pemegang Saham dan Pemangku Kepentingan yang Terhormat,
Dear Respected Shareholders and Stakeholders,**

Sege nap jajaran Direksi PT Sinar Mas Multiartha Tbk bersyukur atas perjalanan yang telah dilewati dengan baik di sepanjang tahun 2021. Meskipun bisnis masih diwarnai dinamika akibat penyebaran varian baru Covid-19 dan ketidakpastian sektor keuangan, namun Perseroan dapat tetap mempertahankan dan mencatatkan pencapaian positif yang berkelanjutan. Penjelasan mengenai perjalanan bisnis di tahun tersebut, tantangan yang dihadapi, strategi yang ditempuh, serta kinerja yang dihasilkan Perseroan kami sampaikan sebagai berikut.

The Board of Directors of PT Sinar Mas Multiartha Tbk is grateful for the journey that has been well-traveled throughout 2021. Despite the business dynamics due to the spread of a new COVID-19 variant and uncertainty in the financial sector, the Company is still able to maintain and record sustainable positive achievements. The explanation of the business journey of that year, the challenges faced, the strategy implemented, as well as the performance generated by the Company, is presented as follows.

Tinjauan Ekonomi dan Industri

Tahun 2021 merupakan tahun pemulihan dari Covid-19, meskipun penyebaran varian baru jenis Delta dan Omicron serta ketidakpastian pasar keuangan global sempat menghambat proses pemulihan tersebut. Pertumbuhan ekonomi global dan nasional berangsur membaik dengan didorong kebijakan vaksinasi dan pengendalian Covid-19, stimulus kebijakan fiskal dan moneter oleh pemerintah, serta pembukaan sektor-sektor ekonomi yang lebih luas.

Di Indonesia, pertumbuhan ekonomi mencapai 3,69%, setelah sebelumnya berkontraksi sebesar 2,07%. Pertumbuhan terjadi hampir di seluruh sektor usaha dengan disertai perbaikan pada Neraca Pembayaran Indonesia, penguatan nilai tukar Rupiah, terjaganya tingkat inflasi, serta berlanjutnya aliran masuk modal asing yang sejalan dengan persepsi positif terhadap prospek perekonomian domestik.

Sejalan dengan tren pemulihan ekonomi nasional, sektor jasa keuangan tercatat tetap stabil dengan diiringi fungsi intermediasi perbankan dan penghimpunan dana di pasar modal yang terus membaik. Perbaikan kinerja ini berada dalam pengawasan ketat pemerintah dan Otoritas Jasa Keuangan agar pertumbuhan sektor jasa keuangan dapat menunjang stabilitas sistem keuangan dan percepatan pemulihan ekonomi nasional.

Strategi Keberlanjutan

Dengan mempertimbangkan dampak dari penyebaran Covid-19 terhadap aktivitas ekonomi dan sosial di tahun sebelumnya serta prospek pemulihan ekonomi di tahun 2021, maka Direksi telah mempersiapkan serangkaian strategi pengembangan usaha untuk mengejar pertumbuhan yang sehat dan inklusif. Penyusunan dan implementasinya berada dalam pengawasan ketat Direksi bersama Dewan Komisaris agar strategi yang ditempuh dapat tepat sasaran dan terarah, serta memiliki fleksibilitas dalam menghadapi dinamika bisnis yang tidak menentu.

Adapun strategi pengembangan usaha tersebut meliputi:

1. Meningkatkan sinergi antar-Entitas Anak;
2. Melakukan investasi pada sektor-sektor strategis serta mendorong efektivitas dan efisiensi Perseroan dan Entitas Anak untuk meningkatkan laba konsolidasi Perseroan;

Economic and Industry Review

2021 is a recovery year from COVID-19, although the spread of the new Delta and Omicron variants, as well as the global financial market uncertainty, hindering the recovery process. The global and national economy's growth is getting better and boosted by the policies of vaccination and COVID-19 control, fiscal and monetary policy stimulus by the government, as well as the opening of wider economic sectors.

In Indonesia, the economy grew by 3.69%, after contracted by 2.07% in the previous year. Growth occurs in almost all business sectors along with improvement in Indonesia's Balance of Payment, strengthening of the Rupiah's exchange rate, maintained inflation rates, and continued inflow of foreign capital following the positive perception of the domestic economic outlook.

In line with the trend of national economic recovery, the financial services sector was seen to remain stable, along with the improving function of banking intermediation and fundraising in the capital market. This performance improvement is under strict supervision from the government and the Financial Services Authority so that the growth of the financial services sector can support the stability of the financial system and the acceleration of the national economic recovery.

Sustainability Strategy

By considering the impact of the spread of COVID-19 on the economic and social activities in the previous year and the prospect of an economic recovery in 2021, the Board of Directors has prepared a series of business development strategies to pursue a healthy and inclusive growth. The preparation and its implementation are under the strict supervision of the Board of Directors and the Board of Commissioners so that the strategies implemented can be targeted and directed, with certain flexibility to deal with the uncertain business dynamics.

The business development strategies include:

1. Improving the synergy between Subsidiaries;
2. Investing in strategic sectors and encouraging effectivity and effectiveness of the Company and its Subsidiaries to improve the consolidated profit of the Company;

3. Meningkatkan infrastruktur teknologi informasi melalui program yang berkelanjutan yang meliputi pengintegrasian berbagai efektivitas perusahaan demi meningkatkan efisiensi dan efektivitas secara berkelanjutan;
4. Menerapkan teknologi yang sesuai dengan perkembangan usaha dan dapat menciptakan peluang usaha baru, seperti e-bisnis; serta
5. Mencari terobosan-terobosan baru dalam perkembangan usaha, seiring dengan perkembangan perekonomian, dengan senantiasa meningkatkan kualitas dan pengalaman karyawan dan Tim Manajemen untuk menyongsong tantangan di masa depan.

Strategi pengembangan usaha ini ditunjang dengan pengembangan kompetensi yang memadai bagi seluruh karyawan untuk dapat menjalankan tugas dan tanggung jawabnya dengan baik, termasuk dalam menerapkan prinsip keberlanjutan dalam proses bisnis sektor jasa keuangan yang ditempuh Perseroan dan grup usaha. Pengembangan kompetensi terkait keuangan berkelanjutan ini menjadi penting mengingat luasnya cakupan usaha Perseroan dan grup usaha, serta adanya kebijakan pemerintah ataupun tren perubahan bisnis dengan prinsip keberlanjutan yang dapat mempengaruhi aktivitas bisnis Perseroan secara menyeluruh.

Pencapaian Kinerja Keberlanjutan

Meskipun telah mengupayakan implementasi strategi secara optimal, namun kinerja operasional Perseroan belum sepenuhnya menunjukkan pertumbuhan yang signifikan dari tahun sebelumnya, sebagaimana yang ditargetkan. Pendapatan pada segmen *underwriting* asuransi turun 2,50% menjadi Rp31,03 triliun; segmen pembiayaan konsumen, piutang sewa pembiayaan, dan anjak piutang turun 0,65% menjadi Rp2,08 triliun; segmen jasa biro administrasi efek turun 12,65% menjadi Rp8,19 triliun; segmen perbankan turun 8,06% menjadi Rp4,24 triliun; serta segmen pembangunan, perdagangan, dan jasa turun 9,22% menjadi Rp515,34 miliar. Sedangkan, segmen jasa penjaminan emisi dan perantara pedagang efek, serta manajer investasi mampu tumbuh 23,08% menjadi Rp492,50 miliar.

Untuk memperbaiki penurunan pendapatan operasional tersebut, Perseroan mengelola aset keuangan dengan baik sehingga dapat meningkatkan pendapatan non-operasional. Hal ini mendorong pertumbuhan pendapatan secara total sebesar 0,72% menjadi Rp38,53 miliar. Beban usaha juga dapat ditekan hingga 2,29% menjadi Rp37,39 triliun. Upaya ini mendorong tren positif laba tahun berjalan secara signifikan hingga mencapai Rp991,78 miliar.

3. Improving the information technology infrastructure through a continuous program that includes the integration of various effectivities of the company to boost the efficiency and effectivity sustainably;
4. Implementing the technology that is in line with the business development and is able to create new business opportunities, such as e-business; and
5. Looking for new breakthroughs in business development, in line with economic development, by continuously improving the quality and experience of the employee and the Management Team to face future challenges.

These business development strategies are supported with adequate competency development for all employees so that they can carry out their duties and responsibilities well, including in the implementation of the sustainability principles in the financial services business sector carry out by the Company and its business group. The competency development related to sustainable finances is important given the vast scope of the Company and its group's business, as well as with the government policy or the trend of business change with the sustainability principle that is affecting the Company's business activity as a whole.

Sustainability Performance Achievements

Despite its strive for optimum strategy implementation, the Company's operational performance has not fully shown significant growth from the previous year, as targeted. Income from the insurance underwriting segment decreased by 2.50% to Rp31.03 trillion; consumer financing, financing lease receivables, and factoring segment decreased by 0.65% to Rp2.08 trillion; securities administration bureau service decreased by 12.65% to Rp8.19 trillion; banking segment decreased by 8.06% to Rp4.24 trillion; and the construction, trade, and services segment decreased by 9.22% to Rp515.34 billion. Meanwhile, the underwriting services and securities brokerage, as well as investment management services were able to grow by 23.08% to Rp492.50 billion.

To recuperate the declining operating income, the Company manages financial assets properly to increase non-operating income. This boosted total revenue growth by 0.72% to Rp38.53 billion. Operating expenses can also be reduced by 2.29% to Rp37.39 trillion. This effort boosted the positive trend of profit for the year significantly to reach Rp991.78 billion.

Perbaikan kinerja keuangan ini mendorong perbaikan tingkat profitabilitas serta kemampuan Perseroan untuk memenuhi kewajiban jangka pendek dan jangka panjang. Struktur permodalan juga tetap terjaga sehingga mampu mendukung pertumbuhan bisnis dan memaksimalkan nilai Pemegang Saham.

Meskipun melakukan efisiensi beban usaha, namun pemenuhan tanggung jawab Perseroan terhadap karyawan tetap berlangsung. Pengelolaan ketenagakerjaan secara bertanggung jawab dipenuhi melalui pemberian kesempatan kerja, pengembangan kompetensi, dan pengembangan karier secara adil dan tanpa diskriminasi. Remunerasi dan kesejahteraan karyawan telah memenuhi peraturan dan ketentuan yang berlaku. Demikian pula dengan kesehatan dan keselamatan kerja karyawan terus mendapat perhatian, khususnya dalam mencegah penyebaran Covid-19 di lingkungan kerja.

Tidak kalah pentingnya, Entitas Anak Perseroan, terutama yang bergerak di sektor jasa keuangan, telah melakukan pengelolaan aspek sosial dan lingkungan dengan baik dan secara terintegrasi dengan pengelolaan aspek operasional dan keuangan. Beberapa inisiatif untuk diterapkan di kantor maupun di luar kantor telah dilakukan sehingga kehadiran entitas bisnis dalam grup usaha Perseroan dapat memberikan manfaat langsung maupun tidak langsung kepada berbagai kelompok pemangku kepentingan.

Prospek Usaha Keberlanjutan

Pemulihan ekonomi diproyeksikan akan terus berlanjut di tahun 2022 dengan didukung akselerasi konsumsi swasta dan investasi, serta bauran kebijakan fiskal dan moneter. Menyikapi hal ini, Perseroan dan Entitas Anak terus berbenah dan mempersiapkan diri agar potensi pertumbuhan dapat diraih secara maksimal. Akselerasi digitalisasi sistem pembayaran pada sejumlah Entitas Anak siap diluncurkan guna mempermudah mobilisasi dan akses nasabah, pelanggan, dan pemangku kepentingan lainnya. Perseroan turut memberikan inovasi pada sejumlah produk dan jasa Entitas Anak di bidang asuransi kesehatan dan keuangan inklusif, sejalan dengan adaptasi permintaan pasar. Direksi pun telah menetapkan target pertumbuhan yang dipandang reliabel dengan mempertimbangkan proyeksi pertumbuhan ekonomi makro dan mikro, serta ketidakpastian pasar keuangan global, yang terutama dipengaruhi oleh normalisasi kebijakan oleh Bank Sentral AS.

This financial performance improvement has encouraged improvements in the level of profitability and the Company's ability to meet both its short-term and long-term obligations. The capital structure is also maintained so that it can support business growth and maximize Shareholders' value.

Albeit the efficiency implemented in operating expenses, the Company continues its fulfillment of responsibilities towards the employees. Responsible employment management is fulfilled through the provision of employment opportunities, competency development, and career development in a fair and non-discriminatory manner. Employee remuneration and welfare have complied with the applicable rules and regulations. In a similar tone, employee health and safety continue to receive attention, especially in preventing the spread of Covid-19 in the work environment.

Equally important, is the Company's Subsidiaries, especially those engaged in the financial services sector, have managed proper social and environmental aspects in an integrated manner with the management of operational and financial aspects. Several initiatives to be implemented in and out of the office have been carried out so that the presence of business entities in the Company's business group can provide direct and indirect benefits to various stakeholder groups.

Sustainability Business Prospect

The economic recovery is projected to continue in 2022 with the support of accelerated private consumption and investment, as well as the fiscal and monetary mix. Responding to this, the Company and its Subsidiaries continue to improve and prepare themselves to achieve the growth potential optimally. The acceleration of digitalization of payment systems in several Subsidiaries is ready to be launched to facilitate the mobilization and access of clients, customers, and other stakeholders. The Company also provides innovation in a number of Subsidiaries' products and services in the fields of health insurance and inclusive finance, in line with market demand adaptation. The Board of Directors has also set a growth target that is considered reliable by considering the macro and micro economic growth projections, as well as global financial market uncertainty, which is mainly affected by policy normalization by the US Central Bank.



Penerapan Tata Kelola Keberlanjutan

Keberlanjutan usaha Perseroan hingga saat ini merupakan hasil dari penerapan GCG secara konsisten dan berkesinambungan pada seluruh lini bisnis yang dijalankan. Kesadaran untuk menerapkan budaya risiko dan pengendalian internal yang memadai menjadi faktor utama yang mempengaruhi pertumbuhan bisnis yang sehat di tengah berbagai risiko bisnis di era pandemi. Kualitas penerapannya bahkan telah meningkat seiring dengan kewajiban pelaksanaan keuangan berkelanjutan oleh sektor jasa keuangan dan emiten. Perseroan menyambut baik peraturan pemerintah tersebut dan memandangnya sebagai kesempatan untuk tumbuh secara berkesinambungan dan bermanfaat untuk jangka waktu yang lebih panjang lagi.

Penerapan GCG ini terus dievaluasi untuk ditingkatkan kualitasnya agar mampu mengelola besarnya tantangan yang dihadapi Perseroan secara menyeluruh, seiring dengan pengembangan bisnis yang terus dilakukan. Komitmen ini disertai dengan optimalisasi penggunaan teknologi informasi dalam mengintegrasikan berbagai aktivitas Perseroan guna menunjang efisiensi dan efektivitas kerja dari setiap organ tata kelola dan seluruh karyawan.

Sustainability Governance Implementation

The Company's business sustainability to date is the result of consistent and continuous implementation of GCG in all business lines that are carried out. The awareness to implement a risk culture and adequate internal control are the main factors influencing healthy business growth amidst the various business risks during the pandemic era. The quality of its implementation has even improved following the obligation to implement sustainable finance by the financial services sector and issuers. The Company welcomes the government regulation and views it as an opportunity to grow sustainably and beneficially for a longer period of time.

This CGC implementation continues to be evaluated for improved quality so it can manage the huge challenge faced by the Company as a whole, in line with the continuous business development. This commitment is accompanied by the optimization of information technology utilization in integrating various Company activities to support the efficiency and effectiveness of the work by every governance organ and all employees.

Perubahan Susunan Direksi

Perseroan turut berduka cita atas meninggalnya Bapak Hermawan Hosein pada tanggal 23 November 2020 dan Bapak Kurniawan Udjaja pada Maret 2021. Terkait hal ini, maka RUPS Luar Biasa tanggal 29 Juni 2021 telah memutuskan untuk mengangkat:

Direktur Utama : Burhanuddin Abdullah;
 Direktur : Agus Leman Gunawan;
 Direktur : Dani Lihardja;
 Direktur : Felix;
 Direktur : Ferita.

Apresiasi

Mengakhiri laporan pertanggungjawaban ini, kami menyampaikan terima kasih kepada Pemegang Saham yang telah memberikan kepercayaan untuk mengelola Perseroan, serta kepada Dewan Komisaris dan komite pendukungnya yang telah memberikan arahan dan nasihat yang bermanfaat bagi Direksi dalam mengejar pencapaian target tahunan. Kami juga berterima kasih dan mengapresiasi kinerja karyawan Perseroan, serta manajemen dan karyawan Entitas Anak yang telah mengerahkan tenaga dan pikiran untuk menghasilkan pertumbuhan nilai dan manfaat bagi Pemegang Saham dan pemangku kepentingan. Tak lupa, terima kasih kami sampaikan kepada segenap pemangku kepentingan yang telah memberikan dukungannya secara langsung maupun tidak langsung. Semoga hubungan yang baik ini dapat terus terjalin untuk menciptakan nilai yang terintegrasi secara berkelanjutan.

Changes to the Composition of the Board of Directors

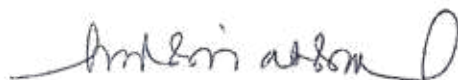
The Company expressed its condolences with the passing of Mr. Hermawan Hosein on 23 November 2020 and Mr. Kurniawan Udjaja on March 2021. In relation to this, the Extraordinary GMS on 29 June 2021 has decided to appoint:

President Director : Burhanuddin Abdullah;
 Director : Agus Leman Gunawan;
 Director : Dani Lihardja;
 Director : Felix;
 Director : Ferita.

Appreciation

In concluding this responsibility report, we would like to thank the Shareholders who have given their trust to manage the Company, as well as to the Board of Commissioners and its supporting committees who have been providing useful direction and advice for the Board of Directors in pursuing the annual targets. We also thank and appreciate the performance of the Company's employees, as well as the management and employee of the Subsidiaries who have put their energy and thought to generate growth in value and benefits for the Shareholders and stakeholders. Last but not least, we also thanked all of the stakeholders who have been providing support both directly and indirectly. Hopefully, this good relationship may forever be established to create a sustainable integrated value.

Atas nama Dewan Komisaris
 On behalf of the Board of Commissioners of
PT Sinar Mas Multiartha Tbk,



BURHANUDDIN ABDULLAH

Direktur Utama
 President Director

Direksi Board of Directors

1

4

2

5

3



Keterangan / Description:

- 1. Burhanuddin Abdullah** (Direktur Utama / President Director)
- 2. Agus Leman Gunawan** (Direktur / Director)
- 3. Dani Lihardja** (Direktur / Director)
- 4. Felix** (Direktur / Director)
- 5. Ferita** (Direktur / Director)

Profil Dewan Komisaris

Profile of the Board of Commissioners



INDRA WIDJAJA

Komisaris Utama
President Commissioner

- **Kewarganegaraan / Nationality:** Warga Negara Indonesia / Indonesian Citizen
- **Usia / Age** : 69 tahun / years
- **Domisili / Domicile** : Jakarta



Riwayat Pendidikan / Educational Background

Bachelor of Commerce jurusan Industrial and Business Administration, Universitas Nanyang, Singapura (1974).
Bachelor of Commerce in Industrial and Business Administration, Nanyang University, Singapore (1974).



Riwayat Jabatan di Perseroan / List of Positions Held in Company

Menjabat sebagai Komisaris Utama sejak 2001 dengan pengangkatan kembali berdasarkan:

- 2017-2020: Akta Pernyataan Keputusan Rapat PT Sinar Mas Multiartha Tbk No. 3 tanggal 2 Juni 2017;
- 2020-2021: Akta Pernyataan Keputusan Rapat PT Sinar Mas Multiartha Tbk No. 139 tanggal 31 Agustus 2020; dan
- 2021-2024: Akta Pernyataan Keputusan Rapat PT Sinar Mas Multiartha Tbk No. 5 tanggal 29 Juni 2021.

Sebelumnya, dipercaya untuk menjadi Komisaris (1982-2001). Beliau juga menjabat sebagai anggota Komite Nominasi dan Remunerasi (sejak 2020).

He has been served as President Commissioner since 2001 and was reappointed based on:

- 2017-2020: Deed of PT Sinar Mas Multiartha Tbk Meeting Resolutions No. 3 dated 2 June 2017;
- 2020-2021: Deed of PT Sinar Mas Multiartha Tbk Meeting Resolutions No. 139 dated 31 August 2020; and
- 2021-2024: Deed of PT Sinar Mas Multiartha Tbk Meeting Resolutions No. 5 dated 29 June 2021.

Previously, he served as Commissioner (1998-2001). He also served as Member of the Nomination and Remuneration Committee (since 2020).



Pengalaman Kerja / Work Experience

Memulai karier profesional sebagai Direktur PT Bimoli dan PT Witikco (1974-1982). Kemudian, dipercaya oleh PT Bank Internasional Indonesia Tbk untuk menjadi Wakil Presiden Direktur (1982-1989) dan Presiden Direktur (1989-Agustus 1999). Selain itu, pernah juga menduduki posisi penting di beberapa Entitas Anak, yaitu Komisaris PT Asuransi Jiwa Sinarmas MSIG (d/h PT Asuransi Eka Life) (1984-2006), Wakil Komisaris Utama PT Asuransi Sinar Mas (1984-Juli 2003), Wakil Komisaris Utama PT Sinartama Gunita (1999-2002), Komisaris Utama PT Sinarmas Sekuritas (1999-Desember 2021), Komisaris Utama PT Asuransi Sinar Mas (Juli 2003-2004), serta Direktur Utama PT Asuransi Sinar Mas (2005-2013).

He started his professional career as Director of PT Witikto and PT Bimoli (1974-1982). He then joined PT Bank Internasional Indonesia Tbk as Vice President Director (1982-1989) and President Director (1989-August 1999). In addition, he also held various key positions at the Subsidiaries, namely Commissioner PT Asuransi Jiwa Sinarmas MSIG (previously PT Asuransi Eka Life) (1984-2006), Vice President Commissioner of PT Asuransi Sinar Mas (1984-July 2003), Vice President Commissioner of PT Sinarmas Gunita (1999-2002), President Commissioner of PT Sinarmas Sekuritas (1999-December 2021), President Commissioner PT Asuransi Sinar Mas (July 2003-2004), and President Director of PT Asuransi Sinar Mas (2005-2013).



Rangkap Jabatan / Concurrent Experience

Komisaris Utama di beberapa Entitas Anak, yakni PT KB Insurance (sejak 1997), PT Sinartama Gunita (sejak 2002), PT Sinar Mas Multifinance (sejak 2004), PT Asuransi Jiwa Sinarmas MSIG (sejak 2007), PT AB Sinar Mas Multifinance (sejak 2009), dan PT Asuransi Sinar Mas (sejak 2013).

President Commissioner in several Subsidiaries, namely PT KB Insurance (since 1997), PT Sinartama Gunita (since 2002), PT Sinar Mas Multifinance (since 2004), PT Asuransi Jiwa Sinarmas MSIG (since 2007), PT AB Sinar Mas Multifinance (since 2009), and PT Asuransi Sinar Mas (since 2013).



Hubungan Afiliasi / Affiliation Relationship

Memiliki hubungan keuangan, kepengurusan, dan kekeluargaan dengan anggota Dewan Komisaris lainnya, serta Pemegang Saham Utama dan Pengendali.

He has financial, management, and family relationship with the other member of Board of Commissioners, as well as with the Main and Controlling Shareholders.



HOWEN WIDJAJA

Komisaris
Commissioner

- **Kewarganegaraan / Nationality:** Warga Negara Indonesia / Indonesian Citizen
- **Usia / Age** : 42 tahun / years
- **Domisili / Domicile** : Jakarta



Riwayat Pendidikan / Educational Background

Lulusan University of Southern California, jurusan Arsitektur (2003) dan meraih gelar *Master of Business Administration* jurusan Manajemen Risiko dari St. John's University (2007).
He earned his degree in Architecture from Southern California (2003) and Master of Business Administration in Risk Management degree from St. John's University (2007).



Riwayat Jabatan di Perseroan / List of Positions Held in Company

Menjabat sebagai Komisaris sejak Juni 2010 dengan pengangkatan kembali berdasarkan:

- 2017-2020: Akta Pernyataan Keputusan Rapat PT Sinar Mas Multiartha Tbk No. 3 tanggal 2 Juni 2017;
- 2020-2021: Akta Pernyataan Keputusan Rapat PT Sinar Mas Multiartha Tbk No. 139 tanggal 31 Agustus 2020; dan
- 2021-2024: Akta Pernyataan Keputusan Rapat PT Sinar Mas Multiartha Tbk No. 5 tanggal 29 Juni 2021.

He has been served as President Commissioner since June 2010 and was reappointed based on:

- 2017-2020: Deed of PT Sinar Mas Multiartha Tbk Meeting Resolutions No. 3 dated 2 June 2017;
- 2020-2021: Deed of PT Sinar Mas Multiartha Tbk Meeting Resolutions No. 139 dated 31 August 2020; and
- 2021-2024: Deed of PT Sinar Mas Multiartha Tbk Meeting Resolutions No. 5 dated 29 June 2021.



Pengalaman Kerja / Work Experience

Mulai meniti karier sebagai *Assistant Drafter* Marquis Interior Design (2002). Pernah menjadi bagian dari *Global Research and Development Intern* ACE Insurance Company (2006), *Underwriting Department* Leading Insurance Group (2007), *Market Risk Management* Merrill Lynch (2008), serta *Corporate Planning Division* (2009) dan Direktur (2010) di PT Asuransi Sinar Mas.

He started his career as Assistant Drafter (2002) at Marquis Interior Design. His previous working experience including, Global Research and Development Intern at ACE Insurance Company (2006), Underwriting Department at Leading Insurance Group (2007), Market Risk Management at Merrill Lynch (2008), and Corporate Planning Division (2009) and Director (2010) at PT Asuransi Sinar Mas.



Sertifikasi / Certification

Beliau memiliki sertifikasi di bidang asuransi dan keuangan dari Australian and New Zealand Institute of Insurance and Finance (ANZIIF) (2014), *Certified in Risk Governance Professional* (CRGP) dari Lembaga Sertifikasi Profesi Manajemen Risiko (LSPMR) (2015) (diperpanjang di 2020), dan *Certification Exam Preparation* CRGP dari Center for Risk Management and Sustainability (CRMS) (2015).

He has certification in insurance and finance from Australian and New Zealand Institute of Insurance and Finance (ANZIIF) (2014), Certified in Risk Governance Professional (CRGP) from Lembaga Sertifikasi Profesi Manajemen Risiko (LSPMR) (2015) (extended in 2020), and Certification Exam Preparation CRGP from Center for Risk Management and Sustainability (CRMS) (2015).



Rangkap Jabatan / Concurrent Experience

Direktur Utama PT Asuransi Sinar Mas (sejak 2013).
President Director at PT Asuransi Sinar Mas (since 2013).



Hubungan Afiliasi / Affiliation Relationship

Memiliki hubungan keuangan, kepengurusan, dan keluarga dengan anggota Dewan Komisaris lainnya, serta Pemegang Saham Utama dan Pengendali.

He has financial, management, and family relationship with the other member of Board of Commissioners, as well as with the Main and Controlling Shareholders.



FUGANTO WIDJAJA

Komisaris
Commissioner

- **Kewarganegaraan / Nationality:** Warga Negara Indonesia / Indonesian Citizen
- **Usia / Age** : 40 tahun / years
- **Domisili / Domicile** : Jakarta



Riwayat Pendidikan / Educational Background

Sarjana bidang *Computer Science and Economics*, College of Arts and Sciences, Cornell University, New York, Amerika Serikat (2003). Kemudian, menyelesaikan pendidikan *Master of Philosophy Finance*, Judge Institute of Management, Cambridge University, Inggris (2004). Bachelor in Computer Science and Economics from College of Arts and Sciences, Cornell University, New York, USA (2003). Master of Philosophy in Finance from Judge Institute of Management, Cambridge University, UK (2004).



Riwayat Jabatan di Perseroan / List of Positions Held in Company

Menjabat sebagai Komisaris sejak Juni 2013 dengan pengangkatan kembali berdasarkan:

- 2017-2020: Akta Pernyataan Keputusan Rapat PT Sinar Mas Multiartha Tbk No. 3 tanggal 2 Juni 2017;
- 2020-2021: Akta Pernyataan Keputusan Rapat PT Sinar Mas Multiartha Tbk No. 139 tanggal 31 Agustus 2020; dan
- 2021-2024: Akta Pernyataan Keputusan Rapat PT Sinar Mas Multiartha Tbk No. 5 tanggal 29 Juni 2021.

He has been served as President Commissioner since June 2013 and was reappointed based on:

- 2017-2020: Deed of PT Sinar Mas Multiartha Tbk Meeting Resolutions No. 3 dated 2 June 2017;
- 2020-2021: Deed of PT Sinar Mas Multiartha Tbk Meeting Resolutions No. 139 dated 31 August 2020; and
- 2021-2024: Deed of PT Sinar Mas Multiartha Tbk Meeting Resolutions No. 5 dated 29 June 2021.



Pengalaman Kerja / Work Experience

Memiliki pengalaman sebagai *Investment Analyst* UBS Bank Singapura (2003), Presiden Direktur PT Super Wahana Tehno (2005-2006), Wakil Presiden Direktur PT Borneo Indobara (2006-2011), Presiden Direktur PT Golden Energy Mines Tbk (Januari 2012-2016), dan Presiden Direktur PT Berau Coal Energy (2016-2019).

His previous working experience include Investment Analyst at UBS Bank, Singapore (2003), President Director of PT Super Wahana Tehno (2005-2006), Vice President of Director PT Borneo Indobara (2006-2011), President Director of PT Golden Energy Mines Tbk (January 2012-2016), and President Director of PT Berau Coal Energy (2016-2019).



Rangkap Jabatan / Concurrent Experience

Komisaris Utama PT Roundhill Capital Indonesia (sejak November 2011), Komisaris PT Borneo Indobara (sejak Desember 2011), dan Komisaris PT Golden Energy Mines Tbk (sejak 2016).

President Commissioner PT Roundhill Capital Indonesia (since November 2011), Commissioner PT Borneo Indobara (since December 2011), and Commissioner PT Golden Energy Mines Tbk (since 2016).



Hubungan Afiliasi / Affiliation Relationship

Memiliki hubungan keuangan, kepengurusan, dan kekeluargaan dengan anggota Dewan Komisaris lainnya, serta Pemegang Saham Utama dan Pengendali.

He has financial, management, and family relationship with the other member of Board of Commissioners, as well as with the Main and Controlling Shareholders.



ROBINSON SIMBOLON

Komisaris Independen
Independent Commissioner

- **Kewarganegaraan / Nationality:** Warga Negara Indonesia / Indonesian Citizen
- **Usia / Age** : 68 tahun / years
- **Domisili / Domicile** : Jakarta



Riwayat Pendidikan / Educational Background

Lulusan Fakultas Hukum, Universitas Jayabaya (1982) dan Ahli Perundang-Undangan, Universitas Indonesia (1988). Selain itu, beliau telah menyelesaikan Pelatihan Staf dan Pimpinan Administrasi Tingkat Menengah (SPAMEN) Angkatan VI di Bandung (2000). He graduated from Faculty of Law, Jayabaya University (1982) and Indonesia University (1988). In addition, he is also a Legislative Expert and has completed his education at Structural Training Course for Echelon II Candidates Batch VI (Staf dan Pimpinan Administrasi Tingan Menengah/ SPAMEN) in Bandung (2000).



Riwayat Jabatan di Perseroan / List of Positions Held in Company

Menjabat sebagai Komisaris Independen sejak 2014 dengan pengangkatan kembali berdasarkan:

- 2017-2020: Akta Pernyataan Keputusan Rapat PT Sinar Mas Multiartha Tbk No. 3 tanggal 2 Juni 2017;
- 2020-2021: Akta Pernyataan Keputusan Rapat PT Sinar Mas Multiartha Tbk No. 139 tanggal 31 Agustus 2020; dan
- 2021-2024: Akta Pernyataan Keputusan Rapat PT Sinar Mas Multiartha Tbk No. 5 tanggal 29 Juni 2021.

Beliau pernah menjabat sebagai Ketua Komite Audit Perseroan (2014-2021). Saat ini, beliau juga menjabat sebagai anggota Komite Audit (sejak 2021), serta Ketua Komite Nominasi dan Remunerasi Perseroan (sejak 2020).

He has been served as Commissioner since 2014 and was reappointed based on:

- 2017-2020: Deed of PT Sinar Mas Multiartha Tbk No. 3 dated 2 June 2017;
- 2020-2021: Deed of PT Sinar Mas Multiartha Tbk Meeting Resolutions No. 139 dated 31 August 2020; and
- 2021-2024: Deed of PT Sinar Mas Multiartha Tbk Meeting Resolutions No. 5 dated 29 June 2021.

He also served as the Chairman of Audit Committee (2014-2021). He also served as the member of Audit Committee (since 2021) and the Chairman of Nomination and Remuneration Committee of the Company (since 2020).



Pengalaman Kerja / Work Experience

Perjalanan karier dimulai di Kementerian Keuangan sebagai Kepala Bagian Hukum, Perusahaan Lembaga Keuangan, dan Perjalanan Biro Hukum (1995-1998). Pernah menjabat sebagai Kepala Biro Pemeriksaan dan Penyelidikan Badan Pengawas Pasar Modal (1998-1999) serta Kepala Biro Perundang-Undangan dan Bantuan Hukum Badan Pengawas Pasar Modal (2000-2012). Beliau kemudian dipercaya untuk menduduki beragam posisi strategis, seperti Anggota Dewan Pengawas Perum Jaminan Kredit Indonesia (1999-2009), Anggota Dewan Komisaris PT Permodalan Nasional Madani (2010-2013), dan Deputy Komisioner Pasar Modal I Otoritas Jasa Keuangan (2012-2013). Selain itu, pernah juga menjabat sebagai Komisaris Utama PT Bursa Efek Indonesia (2014-2017).

He started his career as Legal Unit Head, Financial Institution Companies and Law Firm Agreement at the Ministry of Finance (1995-1998). He held various positions in the Capital Market Supervisory Agency, namely Head of Audit and Investigation Bureau (1998-1999) and Head of Legislation and Legal Aid Bureau (2000-2012). In addition, he also held various strategic positions including, Member of Indonesian Credit Guarantee Supervisory Board (1999-2009), Member of the Board of Commissioners of PT Permodalan Nasional Madani (2010-2013), Deputy Commissioner I Capital Market of the Financial Services Authority (2012-2013). He also served as the President Commissioner of the Indonesia Stock Exchange (2014-2017).



Rangkap Jabatan / Concurrent Experience

Tidak memiliki rangkap jabatan di perusahaan lain.
Does not have any concurrent position in other companies.



Hubungan Afiliasi / Affiliation Relationship

Tidak memiliki hubungan keuangan, kepengurusan, dan kekeluargaan dengan anggota Dewan Komisaris lainnya, Direksi, serta Pemegang Saham Utama dan Pengendali.

He has no financial, management, and family relationships with the other members of the Board of Commissioners, Board of Directors, and Main and Controlling Shareholders.

**HALIM ALAMSYAH^{*)}**

Komisaris Independen
Independent Commissioner

- **Kewarganegaraan / Nationality:** Warga Negara Indonesia / Indonesian Citizen
- **Usia / Age** : 64 tahun / years
- **Domisili / Domicile** : Jakarta

**Riwayat Pendidikan / Educational Background**

Sarjana Ekonomi, jurusan Manajemen Perusahaan, Fakultas Ekonomi, Universitas Islam Indonesia, Yogyakarta (1980) dan Sarjana Hukum, jurusan Hukum Agraria, Fakultas Hukum, Universitas Gadjah Mada (1981). Kemudian, melanjutkan pendidikan *Master of Arts in Development Economics*, Boston University, Massachusetts (1985), dan Doktor Ilmu Ekonomi, Fakultas Ekonomi, Universitas Indonesia (2008).

Bachelor of Economics, majoring in Corporate Management, Faculty of Economics, Islam Indonesia University, Yogyakarta (1980) and Bachelor of Law, majoring in Agrarian Law, Faculty of Law, Gadjah Mada University (1981). Then, he continued his education with a Master of Arts in Development Economics, Boston University, Massachusetts (1985), and a Doctor of Economics, Faculty of Economics, Indonesia University (2008).

**Riwayat Jabatan di Perseroan / List of Positions Held in Company**

Menjabat sebagai Komisaris Independen sejak 2021 berdasarkan Akta Pernyataan Keputusan Rapat PT Sinar Mas Multiartha Tbk No. 5 tanggal 29 Juni 2021.

Served as Independent Commissioner since 2021 based on Deed of PT Sinar Mas Multiartha Tbk Meeting Resolution No. 5 dated 29 June 2021.

**Pengalaman Kerja / Work Experience**

Memulai karier pada berbagai jabatan di Bank Indonesia, meliputi Staf Analis Kredit, Urusan Kredit Koperasi (1982-1983), berbagai jabatan di Direktorat Riset Ekonomi dan Moneter (1985-2000), Dewan Redaksi Majalah "Gema Korps" (1995-1998), Kepala Biro Gubernur Bank Indonesia (2000-2002), Editorial Board *Bulletin of Economics, Monetary, and Banking* (2000-2015), Direktur Pusat Pendidikan dan Studi Kebanksentralan (2002), Direktur Direktorat Riset Ekonomi dan Moneter (2003-2005), Direktur Direktorat Perencanaan Strategis dan Hubungan Masyarakat (2005-2006), Direktur Direktorat Statistik dan Moneter (2006-2007), Direktur Direktorat Penelitian dan Pengaturan Perbankan Bank Indonesia (2007-2010), serta Deputy Gubernur Bidang Pengawasan Bank, Pengendalian Moneter, dan Perkreditan (2010-2015). Kemudian, menempati posisi sebagai Ketua Ikatan Sarjana Ekonomi Indonesia Jakarta Raya (2010-2020) dan Ketua Dewan Komisiner Lembaga Penjamin Simpanan (2015-2020).

He started his career in various positions at Bank Indonesia, including Staff of Credit Analyst, Credit Cooperative Affairs (1982-1983), multiple positions at the Directorate of Economic and Monetary Research (1985-2000), Editorial Board of "Gema Korps" Magazine (1995-1998), Head of Bureau of the Governor of Bank Indonesia (2000-2002), Editorial Board Bulletin of Economics, Monetary, and Banking (2000-2015), Director of the Center for Education and Central Banking Studies (2002), Director of the Directorate of Economic and Monetary Research (2003-2005), Director of the Directorate of Planning Strategic and Public Relations (2005-2006), Director of the Directorate of Statistics and Monetary (2006-2007), Director of the Directorate of Banking Research and Regulation of Bank Indonesia (2007-2010), and Deputy Governor of Bank Supervision, Monetary Control, and Credit (2010-2015). Then, he held the position of Chairman of the Greater Jakarta Indonesian Economic Bachelors Association (2010-2020) and Chairman of the Board of Commissioners of the Deposit Insurance Corporation (2015-2020).

**Rangkap Jabatan / Concurrent Experience**

Pengurus Pusat Ikatan Sarjana Ekonomi Indonesia (sejak 2005) dan Editorial Board *Journal of Islamic, Monetary, Economics, and Finance* Bank Indonesia (sejak 2020).

Central Board of the Indonesian Bachelor of Economics Association (since 2005) and the Editorial Board of the Journal of Islamic, Monetary, Economics, and Finance of Bank Indonesia (since 2020).

**Hubungan Afiliasi / Affiliation Relationship**

Tidak memiliki hubungan keuangan, kepengurusan, dan kekeluargaan dengan anggota Dewan Komisaris lainnya, Direksi, serta Pemegang Saham Utama dan Pengendali.

He has no financial, management, and family relationships with the other members of the Board of Commissioners, Board of Directors, and Main and Controlling Shareholders.

^{*)}Menjabat sejak ditutupnya RUPS Luar Biasa pada 29 Juni 2021. Namun, mengundurkan diri pada 25 Oktober 2021.

Served since the closing of Extraordinary GMS on 29 June 2021. Yet, resigned on 25 October 2021.

Profil Direksi

Profile of the Board of Directors



BURHANUDDIN ABDULLAH^{*)}

Direktur Utama
President Director

- **Kewarganegaraan / Nationality:** Warga Negara Indonesia / Indonesian Citizen
- **Usia / Age** : 74 tahun / years
- **Domisili / Domicile** : Jakarta



Riwayat Pendidikan / Educational Background

Sarjana lulusan Universitas Padjajaran jurusan Pertanian (1974) dan Master di bidang Ekonomi, Michigan State University (1984).
He earned his Bachelor degree in Agriculture from Padjajaran University (1974) and Master in Economics from Michigan State University (1984).



Riwayat Jabatan di Perseroan / List of Positions Held in Company

Menjabat sebagai Presiden Direktur sejak 2021 dengan pengangkatan berdasarkan Akta Pernyataan Keputusan Rapat PT Sinar Mas Multiartha Tbk No. 5 tanggal 29 Juni 2021. Sebelumnya, beliau menjabat sebagai Komisaris Independen Perseroan (2016-Juni 2021).
Served as President Director since 2021 with appointment based on Deed of PT Sinar Mas Multiartha Tbk Meeting Resolution No. 5 dated 29 June 2021. Previously, he served as the Company's Independent Commissioner (2016-June 2021).



Pengalaman Kerja / Work Experience

Pernah dipercaya untuk menjadi Staf Badan Urusan Cess-Direktorat Jenderal Perkebunan Pertanian, Banda Aceh (1975), Staf PT Intraport Teh Jaya (Unilever Tea Department (1976-1978)), Staf Bagian Kredit Produksi-Urusan Kredit Umum Bank Indonesia (1979-1983), Staf Bagian Ekonomi Umum-Urusan Riset dan Statistik Bank Indonesia (1984-1985), Staf Gubernur Bank Indonesia (1986-1988), Staf Asia Pacific Department International Monetary Fund (IMF), Washington DC (1989-1990), *Assistant Executive Director* IMF, South East Asia Group (1991-1993). Selain itu, beliau juga pernah menjabat sebagai Kepala Bagian Kerjasama Ekonomi dan Perdagangan Internasional-Urusan Luar Negeri Bank Indonesia (1994), Wakil Kepala Urusan Luar Negeri Bank Indonesia (1995), Wakil Kepala Urusan Riset Ekonomi dan Moneter Bank Indonesia (1996-1997), Direktur Direktorat Luar Negeri Bank Indonesia (1998-1999), Deputy Gubernur Bank Indonesia (2000), Menteri Koordinator Perekonomian pada Kabinet Gotong Royong (2001), serta Gubernur Bank Indonesia (2003-2008).

He served as Staff of the Cess-Directorate General of Agricultural Plantation Affairs, Banda Aceh (1975), Staff of PT Intraport Teh Jaya (Unilever Tea Department (1976-1978)), Staff of the Production Credit Division-General Credit Affairs of Bank Indonesia (1979-1983), Staff of the Economic Section General-Research and Statistics of Bank Indonesia (1984-1985), Staff of the Governor of Bank Indonesia (1986-1988), Asia Pacific Department Staff of International Monetary Fund (IMF), Washington DC (1989-1990), Assistant Executive Director of IMF, South East Asia Group (1991-1993). In addition, he has also served as Head of Economic and International Foreign Cooperation-Foreign Affairs Division of Bank Indonesia (1994), Deputy Head of Foreign Affairs of Bank Indonesia (1995), Deputy Head of Economic and Monetary Research of Bank Indonesia (1996-1997), Director of the Directorate of Foreign Affairs of Bank Indonesia (1998-1999), Deputy Governor of Bank Indonesia (2000), Coordinating Minister for the Economy in Gotong Royong Cabinet (2001), and Governor of Bank Indonesia (2003-2008).



Rangkap Jabatan / Concurrent Experience

Rektor Institut Koperasi Indonesia (sejak 2011).
At present, he has been serving as the Rector of the Indonesian Cooperative Institute since (since 2011).



Hubungan Afiliasi / Affiliation Relationship

Tidak memiliki hubungan keuangan, kepengurusan, dan kekeluargaan dengan anggota Direksi lainnya, Dewan Komisaris, serta Pemegang Saham Utama dan Pengendali.
He has no financial, management, and family relationship with the other member of the Board of Directors, Board of Commissioners, as well as with the Main and Controlling Shareholders.

^{*)}Menjabat sejak ditutupnya RUPS Luar Biasa pada 29 Juni 2021.
Served since the closing of Extraordinary GMS on 29 June 2021



AGUS LEMAN GUNAWAN

Direktur
Director

- **Kewarganegaraan / Nationality:** Warga Negara Indonesia / Indonesian Citizen
- **Usia / Age** : 66 tahun / years
- **Domisili / Domicile** : Jakarta



Riwayat Pendidikan / Educational Background

Meraih gelar *Bachelor of Science*, jurusan *Business Administration and Economics* (1981) dan *Master of Science jurusan Business Education* (1983) di Portland State University, Oregon. Pernah mengikuti pelatihan The Pacific Rim Bankers Program (PRBP) di Seattle, Amerika Serikat (1991) dan Sekolah Pimpinan Bank Indonesia (1994).

He has a Bachelor of Science degree in Business Administration and Economics (1981) and a Master of Science degree in Business Education (1983) from Portland State University, Portland, Oregon. He has attended The Pacific Rim Bankers Program (PRBP), Seattle, USA (1991) and Bank Indonesia Leadership School (1994).



Riwayat Jabatan di Perseroan / List of Positions Held in Company

Menjabat sebagai Direktur sejak 2012 dengan pengangkatan kembali berdasarkan:

- 2017-2020: Akta Pernyataan Keputusan Rapat PT Sinar Mas Multiartha Tbk No. 3 tanggal 2 Juni 2017;
- 2020-2021: Akta Pernyataan Keputusan Rapat PT Sinar Mas Multiartha Tbk No. 139 tanggal 31 Agustus 2020; dan
- 2021-2024: Akta Pernyataan Keputusan Rapat PT Sinar Mas Multiartha Tbk No. 5 tanggal 29 Juni 2021.

He has been served as Director since 2012 and was reappointed based on:

- 2017-2020: Deed of PT Sinar Mas Multiartha Tbk Meeting Resolutions No. 3 dated 2 June 2017;
- 2020-2021: Deed of PT Sinar Mas Multiartha Tbk Meeting Resolutions No. 139 dated 31 August 2020; and
- 2021-2024: Deed of PT Sinar Mas Multiartha Tbk Meeting Resolutions No. 5 dated 29 June 2021.



Pengalaman Kerja / Work Experience

Mengawali karier profesional sebagai *Senior Vice President - Treasury and Financial Products* Chase Manhattan Bank NA (1983-1989). Kemudian, dipercaya mengisi beberapa posisi penting di berbagai perusahaan, seperti *Executive Vice President, Managing Director - Treasury and International Business Area* PT Bank Danamon Indonesia (1989-1998), *Senior Vice President Treasury and Global Markets* Rabobank Indonesia (1999-2001), Presiden Direktur PT Perdana Waralaba (2002), *Director of Finance - Accounting, Finance, and Tax* PT Voksel Cable (2003-2005), *Senior Advisor* PT Bank Sinarmas Tbk (2006-2010), dan Presiden Komisaris PT Dana Usaha Makmur (2011). Selain itu, beliau juga dipercaya untuk menjadi anggota Komite Audit di beberapa perusahaan, yakni PT Dian Swastatika Sentosa Tbk (2010-2012), PT SMART Tbk (2010-2012), dan PT Duta Pertiwi Tbk (2011-2012).

He started his professional career as Senior Vice President - Treasury and Financial Products at Chase Manhattan Bank NA (1983-1989). He has held various key positions at various companies, namely Executive Vice President-Managing Director - Treasury and International Business Area at PT Bank Danamon Indonesia (1989-1998), Senior Vice President of Treasury and Global Markets at Rabobank Indonesia (1999-2001), President Director at PT Perdana Waralaba (2002), Director of Finance - Accounting, Finance and Tax at PT Voksel Cable (2003-2005), Senior Advisor at PT Bank Sinarmas Tbk (2006-2010), and President Commissioner at PT Dana Usaha Makmur (2011). In addition, he also served as the Audit Committee member in several companies, including PT Dian Swastatika Sentosa Tbk (2010-2012), PT SMART Tbk (2010-2012), and PT Duta Pertiwi Tbk (2011-2012).



Rangkap Jabatan / Concurrent Experience

Komisaris Utama PT Dana Pinjaman Inklusif (sejak 2018) serta menduduki jabatan Komisaris di beberapa Entitas Anak Perseroan, meliputi PT Sistem Loka Triprima, PT Data Opal Terpadu, dan PT Zimba Onix Mustika (sejak 2021).

President Commissioner of PT Dana Pinjaman Inklusif (since 2018), also held Commissioner position at several of the Company's Subsidiaries namely PT Sistem Loka Triprima, PT Data Opal Terpadu, and PT Zimba Onix Mustika (since 2021).



Hubungan Afiliasi / Affiliation Relationship

Tidak memiliki hubungan keuangan, kepengurusan, dan kekeluargaan dengan anggota Direksi lainnya, Dewan Komisaris, serta Pemegang Saham Utama dan Pengendali.

He has no financial, management, and family relationship with the other member of the Board of Directors, Board of Commissioners, as well as with the Main and Controlling Shareholders.



DANI LIHARDJA

Direktur
Director

- **Kewarganegaraan / Nationality:** Warga Negara Indonesia / Indonesian Citizen
- **Usia / Age** : 57 tahun / years
- **Domisili / Domicile** : Jakarta

Riwayat Pendidikan / Educational Background

Lulusan Fakultas Hukum, Universitas Katolik Parahyangan, Bandung (1986). Pernah mengikuti pelatihan The Pasific Rim Bankers Program (PRBP) di Seattle, Amerika Serikat (2012).
He graduated from Faculty of Law, Katolik Parahyangan University, Bandung (1986). He had attended training at The Pacific Rim Bankers Program (PRBP), Seattle, USA (2012).

Riwayat Jabatan di Perseroan / List of Positions Held in Company

Menjabat sebagai Direktur sejak Juni 2013 dengan pengangkatan kembali berdasarkan:
2017-2020 : Akta Pernyataan Keputusan Rapat PT Sinar Mas Multiartha Tbk No. 3 tanggal 2 Juni 2017;
2020-2021 : Akta Pernyataan Keputusan Rapat PT Sinar Mas Multiartha Tbk No. 139 tanggal 31 Agustus 2020; dan
2021-2024 : Akta Pernyataan Keputusan Rapat PT Sinar Mas Multiartha Tbk No. 5 tanggal 29 Juni 2021.
Beliau juga menjabat sebagai Sekretaris Perusahaan sejak 16 Maret 2021 berdasarkan Surat Keputusan Direksi No. SK: 049/SK-DIR/SMMA/III/2021.
He has been served as Director since June 2013 and was reappointed based on:
2017-2020 : Deed of PT Sinar Mas Multiartha Tbk Meeting Resolutions No. 3 dated 2 June 2017;
2020-2021 : Deed of PT Sinar Mas Multiartha Tbk Meeting Resolutions No. 139 dated 31 August 2020; and
2021-2024 : Deed of PT Sinar Mas Multiartha Tbk Meeting Resolutions No. 5 dated 29 June 2021.
He also served as Corporate Secretary since 16 March 2021 based on the Board of Directors Decree No. SK:049/SK-DIR/SMMA/III/2021.

Pengalaman Kerja / Work Experience

Memiliki pengalaman sebagai Staf Kantor Notaris Elly Soehandjoho (1986-1987), kemudian berkarier di industri perbankan yang dimulai di Tamara Commercial Bank sebagai *Marketing Officer* (1988-1990) dan *Head Marketing & Credit* (1990-1991). Setelah itu, bergabung dengan PT Bank International Indonesia Tbk sebagai *Account Officer* (1991-1992), Pemimpin Cabang Karawang (1992-1995), MDP 27 (1995-1996), Pemimpin Cabang Lampung (1996-1998), Pemimpin Cabang Bogor (1998-2000), Pemimpin Cabang Palembang (2000-2003), Pemimpin Cabang Bandung (2003-2004), *Area Sales Manager* (2005-2006), serta *Area Business Manager* (2006). Selanjutnya, beliau menjadi bagian dari PT Bank Sinarmas Tbk sebagai Direktur Kredit dan *Marketing* (2006-2010) dan Wakil Direktur Utama (2010-2012). Selain itu, beliau juga pernah menjabat sebagai anggota Komite Audit PT Sinar Mas Multifinance (2013-2016) dan Direktur Utama PT Pasar Dana Pinjaman (2016-2021).
He has work experience as a Staff in Notary Office of Elly Soehandjoho (1986-1987), then pursued his career in banking as a Marketing Officer (1988-1990) and Head of Marketing & Credit (1990-1991) at Tamara Commercial Bank. Afterward, he joined PT Bank International Indonesia as an Account Officer (1991-1992), Branch Manager-Karawang (1992-1995), MDP 27 (1995-1996), Branch Manager-Lampung (1996-1998), Branch Manager-Bogor (1998-2000), Branch Manager-Palembang (2000-2003), Branch Manager-Bandung (2003-2004), Area Sales Manager (2005-2006), and Area Business Manager (2006). He was a Director of Credit and Marketing (2006-2010) and Vice President Director (2010-2012) of PT Bank Sinarmas Tbk. He also served as the Audit Committee member of PT Sinar Mas Multifinance (2013-2016) and President Director of PT Pasar Dana Pinjaman (2016-2021).

Sertifikasi / Certification

Beliau memiliki sertifikasi manajemen risiko level 5 dari Badan Sertifikasi Manajemen Risiko (2007).
He obtained a level 5 risk management certification from the Risk Management Certification Agency (2007).

Rangkap Jabatan / Concurrent Experience

Merangkap jabatan sebagai Komisaris PT Panji Ratu Jakarta (sejak 2016), Komisaris Utama PT Sinarmas Ventura (sejak 2018), dan Komisaris PT Pasar Dana Pinjaman (sejak 2021). Beliau juga menjabat sebagai Direktur pada beberapa Entitas Anak Perseroan, meliputi PT Simas Poin Indonesia, PT Data Opal Terpadu, PT Zimba Onix Mustika, dan PT Sistem Loka Triprima (sejak 2021) dan PT Pasar Gadai Digital (sejak April 2022).
Concurrently served as Commissioner of PT Panji Ratu Jakarta (since 2016), President Commissioner of PT Sinarmas Ventura (since 2018), and Commissioner of PT Pasar Dana Pinjaman (since 2021). He also previously held Director position at several of the Company's Subsidiaries, namely PT Simas Poin Indonesia, PT Data Opal Terpadu, PT Zimba Onix Mustika, and PT Sistem Loka Triprima (since 2021) and PT Pasar Gadai Digital (since April 2022).

Hubungan Afiliasi / Affiliation Relationship

Tidak memiliki hubungan keuangan, kepengurusan, dan kekeluargaan dengan anggota Direksi lainnya, Dewan Komisaris, serta Pemegang Saham Utama dan Pengendali.
He has no financial, management, and family relationship with the other member of the Board of Directors, Board of Commissioners, as well as with the Main and Controlling Shareholders.

**FELIX^{*)}**

Direktur
Director

- **Kewarganegaraan / Nationality:** Warga Negara Indonesia / Indonesian Citizen
- **Usia / Age** : 38 tahun / years
- **Domisili / Domicile** : Jakarta

**Riwayat Pendidikan / Educational Background**

Sarjana lulusan Ekonomi, Universitas Tarumanagara (2007) dan Pendidikan Profesi Akuntansi, Universitas Tarumanagara (2013).
Bachelor of Economics, Tarumanagara University (2007) and Professional Accounting Education, Tarumanagara University (2013).

**Riwayat Jabatan di Perseroan / List of Positions Held in Company**

Menjabat sebagai Direktur sejak 2021 berdasarkan Akta Pernyataan Keputusan Rapat PT Sinar Mas Multiartha Tbk No. 4 tanggal 29 Juni 2021. Pernah menjabat sebagai Manajer Perseroan (2013-2016).

Served as Director since 2021 based on Deed of PT Sinar Mas Multiartha Tbk Meeting Resolution No. 4 dated 29 June 2021. Previously served as Manager of the Company (2013-2016).

**Pengalaman Kerja / Work Experience**

Memulai karier sebagai Auditor KAP Mulyamin Sensi Suryanto & Lianny (2007-2013). Kemudian, menempati posisi Direktur PT AB Sinar Mas Multifinance (2016-2019), dan Direktur Utama PT AB Sinar Mas Multifinance (2019-2021).

He started his career as Auditor of KAP Mulyamin Sensi Suryanto & Lianny (2007-2013). Then, he held the position of Director of PT AB Sinar Mas Multifinance (2016-2019), and President Director of PT AB Sinar Mas Multifinance (2019-2021).

**Sertifikasi / Certification**

Beliau memiliki register negara akuntan dari Kementerian Keuangan Republik Indonesia (2016), sertifikasi akuntan publik dari Ikatan Akuntan Publik Indonesia (2017), sertifikasi ahli pembiayaan dari Sertifikasi Profesi Pembiayaan Indonesia (2017), dan sertifikasi manajemen risiko dari Badan Sertifikasi Manajemen Risiko (2017).

He obtained registered state accountant from Ministry of Finance of the Republic of Indonesia (2016), public accountant certification from the Indonesian Public Accountants Association (2017), a financing expert certification from the Indonesian Financing Professional Certification (2017), and a risk management certification from the Risk Management Certification Agency (2017).

**Rangkap Jabatan / Concurrent Experience**

Menjabat sebagai Direktur di beberapa Entitas Anak Perseroan, meliputi PT Dana Saham Bersama, PT Shinta Utama, PT Sinartama Gunita (sejak 2021), PT Artha Bina Usaha (sejak Maret 2022) dan Komisaris PT Pasar Gadai Digital (sejak April 2022). Perseroan juga menjabat sebagai Komisaris PT Simas Poin Indonesia dan PT Digital Solusindo Nusantara (sejak 2021).

Served as Director at the Company's Subsidiaries, namely PT Dana Saham Bersama, PT Shinta Utama, PT Sinartama Gunita (since 2021), PT Artha Bina Usaha (since March 2022) and Commissioner at PT Pasar Gadai Digital (since April 2022). He also served as Commissioner at PT Simas Poin Indonesia and PT Digital Solusindo Nusantara (since 2021).

**Hubungan Afiliasi / Affiliation Relationship**

Tidak memiliki hubungan keuangan, kepengurusan, dan kekeluargaan dengan anggota Direksi lainnya, Dewan Komisaris, serta Pemegang Saham Utama dan Pengendali.

He has no financial, management, and family relationship with the other member of the Board of Directors, Board of Commissioners, as well as with the Main and Controlling Shareholders.

^{*)}Menjabat sejak ditutupnya RUPS Luar Biasa pada 29 Juni 2021.

Served since the closing of Extraordinary GMS on 29 June 2021.



FERITA^{*)}

Direktur
Director

- **Kewarganegaraan / Nationality:** Warga Negara Indonesia / Indonesian Citizen
- **Usia / Age** : 45 tahun / years
- **Domisili / Domicile** : Jakarta

Riwayat Pendidikan / Educational Background

Sarjana Ekonomi jurusan Akuntansi, Universitas Trisakti (1998) dan Magister Manajemen jurusan *International Executive*, Universitas Pelita Harapan (2020). Bachelor of Economics majoring in Accounting, Trisakti University (1998) and Master of Management majoring in International Executive, Pelita Harapan University (2020).

Riwayat Jabatan di Perseroan / List of Positions Held in Company

Menjabat sebagai Direktur sejak 2021 berdasarkan Akta Pernyataan Keputusan Rapat PT Sinar Mas Multiartha Tbk No. 4 tanggal 29 Juni 2021. She has been serving as Director since 2021 based on the Deed of PT Sinar Mas Multiartha Tbk Meeting Resolution No. 4 dated 29 June 2021.

Pengalaman Kerja / Work Experience

Memulai karier sebagai Senior Auditor KAP Ernst & Young (2000-2005). Kemudian, menjabat sebagai *Assistant Financial Controller* PT Swadharma Kerry Satya (2005-2007), *Director of Finance* PT Grand Indonesia (2007-2013), dan *Chief Financial Officer* Sinarmas Mining Group (2013-2015). Selanjutnya, beliau menempati berbagai posisi di PT Sinarmas Sekuritas, meliputi *Corporate Finance Advisory* (2015-2017), *Associate Director* (2018-2019), dan *Direktur* (2019-2021).

She started his career as Senior Auditor of Ernst & Young public accounting firm (2000-2005). Then, she served as Financial Controller Assistant at PT Swadharma Kerry Satya (2005-2007), Director of Finance at PT Grand Indonesia (2007-2013), and Chief Financial Officer of Sinarmas Mining Group (2013-2015). Then, she served multiple positions at PT Sinarmas Sekuritas, including Corporate Finance Advisory (2015-2017), Associate Director (2018-2019), and Director (2019-2021).

Sertifikasi / Certification

Beliau memiliki sertifikasi Pelatihan Ahli Manajemen Risiko Organisasi Terintegrasi dari Risk & Advisory Performance (2017). Beliau juga memiliki keahlian sebagai Wakil Perantara Pedagang Efek (2017) dan Wakil Penjamin Emisi Efek (2018) dari The Indonesian Capital Market Institute, sertifikat profesional dari International Financial Modeling Institute, dan sertifikat *Executive Education* dari National University of Singapore, Business School – Digital Marketing: Strategies, Models, and Frameworks (2021).

She held Integrated Organization Risk Management Expert certificate from Risk & Advisory Performance (2017). He also obtained several expertise namely Broker-Dealer Representative (2017) and Underwriter Representative (2018) from The Indonesian Capital Market Institute, professional certificate from International Financial Modelling Institute, and Executive Education certificate from National University of Singapore, Business School ñ Digital Marketing: Strategies, Models, and Frameworks (2021).

Rangkap Jabatan / Concurrent Experience

Menjabat sebagai Komisaris Utama PT Sinarmas Sekuritas (sejak 2021). Served as President Commissioner of PT Sinarmas Sekuritas (since 2021).

Hubungan Afiliasi / Affiliation Relationship

Tidak memiliki hubungan keuangan, kepengurusan, dan kekeluargaan dengan anggota Direksi lainnya, Dewan Komisaris, serta Pemegang Saham Utama dan Pengendali.

She has no financial, management, and family relationship with the other member of the Board of Directors, Board of Commissioners, as well as with the Main and Controlling Shareholders.

^{*)} Menjabat sejak ditutupnya RUPS Luar Biasa pada 29 Juni 2021.
Served since the closing of Extraordinary GMS on 29 June 2021.



PROFIL PERUSAHAAN

Company Profile



Identitas Perusahaan

Corporate Identity



sinarmas multiartha



Tanggal Pendirian

Date of Establishment

21 Oktober 1982

21 October 1982

atas nama PT Internas Arta Leasing Company.
under the name of PT Internas Arta Leasing Company.



Bidang Usaha

Line of Business

Aktivitas keuangan dan asuransi, aktivitas profesional, ilmiah, dan teknis, serta perdagangan besar yang diwakili oleh Entitas Anak.

Financial and insurance activities, professional, science, and technical activities and wholesale trading that are represented by the Subsidiaries.



Status Perusahaan

Company Status

Perusahaan Terbuka.

Public Company.



Dasar Hukum Pendirian

Legal Basis of Establishment

Akta Notaris Benny Kristianto, SH No. 60 yang telah disahkan oleh Menteri Kehakiman Republik Indonesia melalui Surat Keputusan No. C2-6537.HT.01.01.Th.83 tanggal 30 September 1983.

Notarial Deed of Benny Kristianto, SH No. 60 which has been legalized by the Minister of Justice of the Republic of Indonesia under Letter of Decree No. C2-6537. HT.01.01.Th.83 dated 30 September 1983.



Akta Perubahan Terakhir

Deed of the Last Amendment

Akta No. 140 tanggal 31 Agustus 2020 dari Aulia Taufani, SH, notaris di Jakarta, tentang perubahan Pasal 3 mengenai Maksud dan Tujuan serta Kegiatan Usaha Perseroan. Perubahan tersebut telah dicatatkan oleh Menteri Hukum dan Hak Asasi Manusia Republik Indonesia dengan Surat Keputusan No. AHU-0064933.AH.01.02. Tahun 2020 tanggal 21 September 2020.

Deed No. 140 dated 31 August 2020 from Aulia Taufani, SH, notary in Jakarta, regarding amendments to Article 3 regarding the Purpose and Objectives and Business Activities of the Company. This amendment has been recorded by Minister of Law and Human Rights of the Republic of Indonesia under Letter of Decree No. AHU-0064933.AH.01.02. Year 2020 dated 21 September 2020.



Modal Dasar

Authorized Capital

Rp2.849.487.360.000,- (dari 21.513.629.568 lembar saham)

Rp2,849,487,360,000 (of 21,513,629,568 shares)



Modal Disetor

Paid-Up Capital

Rp1,334,890,874,900,000



Jumlah Saham Beredar

Number of Outstanding Shares

6.367.664.717 lembar saham

6,367,664,717 shares



Tanggal Pencatatan Saham

Listing Date

5 Juli 1995

5 July 1995



Kode Saham

Stock Code

SMMA



Jumlah Karyawan

Total Employee

Perseroan : 41 orang

Entitas Anak : 6.233 orang

Company : 41 employees

Subsidiary : 6,233 employees

(per Desember / December 2021)



Tanggal dan Dasar Hukum Perubahan Nama

Date and Legal Basis of the Company Name Change

- 1 Mei 1989 menjadi PT Internas Arta Finance Company, disahkan melalui Akta No. 15 tertanggal 1 Mei 1989 dari Benny Kristianto, SH, notaris di Jakarta, dan telah mendapat persetujuan dari Menteri Kehakiman Republik Indonesia tanggal 2 Agustus 1989 melalui Surat Keputusan No. C2-6968.HT.01.04.Th.89. Akta ini telah didaftarkan ke Kantor Pengadilan Negeri Jakarta Barat tanggal 16 Agustus 1989 dengan No. 1109/1989; dan
- 25 Februari 1995 menjadi PT Sinar Mas Multiartha Tbk, disahkan melalui Akta No. 218 tertanggal 25 Februari 1995 dari Veronica Lily Dharma, SH, notaris di Jakarta, dan telah mendapat persetujuan dari Menteri Kehakiman Republik Indonesia melalui Surat Keputusan No. C2-5573.HT.01.04.Th.95 tanggal 5 Mei 1995.
- 1 May 1989 became PT Internas Arta Finance Company, legalized through Deed No. 15 dated 1 May 1989 of Benny Kristianto, SH, notary in Jakarta, and has been approved by Minister of Justice of the Republic of Indonesia on 2 August 1989 under Letter of Decree No. C2-6968.HT.01.04.Th.89. The deed has been registered at West Jakarta District Court on 16 August 1989 under No. 1109/1989; and
- 25 February 1995 became PT Sinar Mas Multiartha Tbk, legalized through Deed No. 218 dated 25 February 1995 of Veronica Lily Dharma, SH, notary in Jakarta, and has been approved by Minister of Justice of the Republic of Indonesia under Letter of Decree No. C2-5573.HT.01.04.Th.95 dated 5 May 1995.

Riwayat Singkat

Brief History of the Company

PT Sinar Mas Multiartha Tbk (Perseroan) berdiri pada 21 Oktober 1982 dengan nama PT Internas Arta Leasing Company. Pada awal pendirian, Perseroan merintis usaha komersial di bidang sewa pembiayaan, anjak piutang, dan pembiayaan konsumen. Kemudian, PT Internas Arta Leasing Company sepakat untuk merubah nama menjadi PT Internas Arta Finance Company, efektif sejak 1 Mei 1989.

Pada tahun 1995, Perseroan mengubah nama menjadi PT Sinar Mas Multiartha Tbk, yang diikuti dengan perubahan status usaha menjadi perusahaan terbuka. Perubahan status tersebut ditandai dengan pencatatan penawaran umum saham perdana Perseroan di Bursa Efek Indonesia pada 5 Juli 1995. Aksi korporasi tersebut mendorong Perseroan untuk terus memperluas jangkauan bisnis. Hasilnya, pada 30 Mei 1996, Perseroan memperluas bidang usaha mencakup bidang perdagangan, industri, angkutan, *real estate*, dan jasa, yang diwakili oleh Entitas Anak.

Hingga saat ini, Perseroan dan Entitas Anak senantiasa menghadirkan produk dan layanan keuangan terdepan bagi nasabah, baik perserorangan maupun korporasi. Melalui Grup usaha yang dimiliki, Perseroan berkomitmen untuk menjadi lembaga keuangan terkemuka, dengan menawarkan layanan kelas dunia di bidang jasa keuangan terpadu, meliputi asuransi, *multifinance*, perbankan, sekuritas, *fintech*, dan jasa lainnya.

PT Sinar Mas Multiartha Tbk was established on 21 October 1982 under the name PT Internas Arta Leasing Company. At the beginning of its establishment, the Company pioneered its commercial business in the financing-leasing sector, factoring, and consumer financing. Then, PT Internas Arta Leasing Company in 1989 agreed to change its name to PT Internas Arta Finance Company, effective since 1 May 1989.

In 1995, the Company changed its name to PT Sinar Mas Multiartha Tbk, which was followed by a change in its business status into a public company. The status change was marked with the initial public offering of the Company's stocks on the Indonesia Stock Exchange on 5 July 1995. This corporate action encourages the Company to keep expanding its business reach. As a result, on 30 May 1996, the Company expanded its line of business to include trading, industry, transportation, real estate, and services that are carried out by its Subsidiaries.

Until now, the Company and its Subsidiaries continuously provide leading financial products and services for customers, both individuals or corporations. Through its business Group, the Company is committed to becoming the leading financial institution, by offering world-class services in the integrated financial services sector, including insurance, multifinance, banking, securities, fintech, and other services.



Kepemilikan

Share Ownership

Bank of Singapore Limited	: 51.1284%
S/A PT Sinar Mas Cakrawala	
PT Sinar Mas Cakrawala	: 7.7737%
Indra Widjaja	: 0.0011%
Fuganto Widjaja	: 0.0438%
Ferita	: 0.0029%
Masyarakat / Public	: 41.0501%



Kantor Pusat

Head Office

Menara Tekno Lt. 7
 Jl. Fachrudin No. 19
 Jakarta Pusat, 10250
 P : (021) 392 5660
 F : (021) 392 5788
 E : multiartha@smma.co.id
 W : www.smma.co.id

Perubahan yang Bersifat Signifikan

Perseroan membentuk Entitas Anak baru, yakni PT Sistem Loka Triprima (SLT) dan PT Zimba Onix Mustika (ZOM) melalui PT Shinta Utama serta PT Data Opal Terpadu (DOT) melalui PT Arthamas Solusindo. Ketiga Entitas Anak baru tersebut bergerak di bidang layanan pinjam meminjam uang berbasis teknologi. Selain itu, melalui Sinar Mas Insurance dan PT Asuransi Simas Jiwa, Perseroan membentuk Entitas Anak baru, yakni Sinar Mas Life Insurance (SLI), yang bergerak di bidang asuransi jiwa. Di sisi lain, Perseroan melakukan penjualan PT Arthamas Konsulindo pada Desember 2021.

Significant Changes

The Company forms new Subsidiaries, namely PT Sistem Loka Triprima (SLT) and PT Zimba Onix Mustika (ZOM) through PT Shinta Utama and PT Data Opal Terpadu (DOT) through PT Arthamas Solusindo. These three new Subsidiaries operate in technology-based money lending and borrowing services. In addition to that, the Company through Sinar Mas Insurance and PT Asuransi Simas Jiwa, established new Subsidiary that runs in life insurance business namely Sinar Mas Life Insurance (SLI). On the other hand, the Company has sold PT Arthamas Konsulindo in December 2021.

Jejak Langkah Milestones

- 1982**
Perseroan didirikan dengan nama PT Internas Arta Leasing Company. The Company was established under the name of PT Internal Arta Leasing Company.
- 1989**
Perseroan berubah nama menjadi PT Internas Arta Finance Company. The Company changed its name to PT Internas Arta Finance Company.
- 1995**
- Perseroan berubah nama menjadi PT Sinar Mas Multiartha Tbk; dan
 - Perseroan memperoleh pernyataan efektif dari Badan Pengawas Pasar Modal dan Lembaga Keuangan (Bapepam) (*initial public offering*) dan mencatatkan sahamnya di Pasar Modal, yaitu PT Bursa Efek Jakarta dan PT Bursa Efek Surabaya.
 - The Company changed its name to PT Sinar Mas Multiartha Tbk; and
 - The Company obtained effective letter from the Capital Market Supervisory Agency (Bapepam) to conduct initial public offering and to list its shares in the following Stock Exchange, Jakarta Stock Exchange and Surabaya Stock Exchange.
- 1996**
- Perseroan mengganti bidang usahanya, semula pembiayaan menjadi *holding company*, sedangkan untuk kegiatan pembiayaan dialihkan kepada PT Sinar Mas Multifinance; dan
 - Perseroan melakukan Penawaran Umum Terbatas I dalam rangka penerbitan Hak Memesan Efek Terlebih Dahulu (HMETD).
 - The Company changed its line of business from financing to holding company, and transferred its financing activities to PT Sinar Mas Multifinance; and
 - The Company launched Right Issue I through Limited Public Offering I.
- 2003**
- Perseroan melaksanakan *Reverse Stock Split* (peningkatan nilai nominal saham) dan penambahan seri saham;
 - Perseroan melaksanakan Penawaran Umum Terbatas II dalam rangka penerbitan HMETD; serta
 - Perseroan telah melakukan tambahan investasi pada PT Jakarta Teknologi Utama Motor, PT Arthamas Solusindo, PT Shinta Utama, PT Sinar Mas Multifinance, dan penyertaan modal pada PT Asuransi Sumit Oto.
 - The Company conducted Reverse Stock Split and issued additional series of shares;
 - The Company launched Right Issue II through Limited Public Offering II; and
 - The Company increased its investment at PT Jakarta Teknologi Utama Motor, PT Arthamas Solusindo, PT Shinta Utama, PT Sinar Mas Multifinance, and capital at PT Asuransi Sumit Oto.
- 2005**
Perseroan melaksanakan Penawaran Umum Terbatas III dalam rangka penerbitan HMETD. The Company launched Right Issue III through Limited Public Offering III.
- 2008**
Perseroan menyelenggarakan Penawaran Umum Terbatas IV dalam rangka penerbitan HMETD. The Company launched Right Issue IV through Limited Public Offering IV.
- 2011**
- Perseroan melakukan tambahan investasi pada PT Jakarta Teknologi Utama Motor dan PT Sinar Mas Multifinance; dan
 - Pada 11 Juli 2011, Perseroan menjual 50% saham PT Asuransi Jiwa Sinarmas kepada MSI. Aksi korporasi ini menyebabkan Entitas Anak tersebut melakukan perubahan nama menjadi PT Asuransi Jiwa Sinarmas MSIG.
 - The Company increased its investment at PT Jakarta Teknologi Utama Motor and PT Sinar Mas Multifinance; and
 - On 11 July 2011, the Company sold 50% of its PT Asuransi Jiwa Sinarmas shares to MSI. As a result of this corporate action, there was a change in the name of the Subsidiary to PT Asuransi Jiwa Sinarmas MSIG.
- 2012**
Perseroan melakukan tambahan investasi pada PT Sinar Mas Multifinance, PT Jakarta Teknologi Utama, PT Shinta Utama, dan PT AB Sinar Mas Multifinance. The Company increased its investment at PT Sinar Mas Multifinance, PT Jakarta Teknologi Utama, PT Shinta Utama, and PT AB Sinar Mas Multifinance.
- 2013**
- Pada 5 Februari 2013, Perseroan mengkonversi seluruh pinjaman pada Global Asian Investment Limited (GAI) menjadi modal dasar sebesar HKD 3.999.999;
 - Pada 1 Maret 2013, Perseroan menjual seluruh saham PT Oto Multiartha dan PT Summit Oto Finance yang dimiliki;
 - Perseroan telah melakukan tambahan investasi pada PT Jakarta Teknologi Utama dan PT Sinar Mas Multifinance;
 - Pada 17 Juni 2013, Perseroan telah melaksanakan penjualan saham sebesar 35,19% yang ada pada PT Super Wahana Tehno; serta
 - Pada September 2013, Perseroan melakukan akuisisi 99,99 % saham dari PT Rizki Lancar Sentosa.
 - On 5 February 2013, the Company converted a total HKD 3,999,999 loan to Global Asian Investment Limited (GAI) into authorized capital;
 - On 1 March 2013, the Company sold all its shares at PT Oto Multiartha and PT Summit Oto Finance;
 - The Company increased its investment at PT Jakarta Teknologi Utama and PT Sinar Mas Multifinance;
 - On 17 June 2013, the Company sold 35.19% of its shares at PT Super Wahana Tehno; and
 - In September 2013, the Company acquired 99.99% shares of PT Rizki Lancar Sentosa.
- 2014**
- Pada Juni 2014, PT Asuransi Sinar Mas mengumumkan dan membagikan dividen kepada PT Sinar Mas Multiartha Tbk dan PT Sinar Mas Multifinance sebesar Rp276 miliar; serta
 - Perseroan telah melakukan investasi antara lain pada Juni 2014 kepada PT Wapindo Jasaartha sebesar Rp1,5 miliar dan pada Agustus 2014 kepada PT Sinar Artha Konsulindo sebesar Rp50 juta.
 - In June 2014, PT Asuransi Sinar Mas distributed a total of Rp276 billion dividend to PT Sinar Mas Multiartha Tbk and PT Sinar Mas Multifinance; and
 - The Company made Rp1.5 billion investment to PT Wapindo Jasaartha in June 2014 and Rp50 million to PT Sinar Artha Konsulindo in August 2014.



2015

- Pada 12 Juni 2015, Perseroan telah melakukan Rapat Umum Pemegang Saham Tahunan (RUPS Tahunan) dan Rapat Umum Pemegang Saham Luar Biasa (RUPS Luar Biasa);
- Pada Juni 2015 ini juga Perseroan telah melakukan penyertaan modal pada PT Sinarmas Hana Finance sebesar Rp22,5 miliar;
- Pada bulan Oktober 2015, Entitas Anak, yaitu PT Asuransi Sinar Mas telah melakukan pembelian 50% saham PT Asuransi Jiwa Mega Life dari Pemegang Saham lama yaitu PT Mega Corpora, yang diikuti dengan perubahan nama menjadi PT Asuransi Simas Jiwa;
- Pada 20 November 2015, Perseroan melakukan RUPS Luar Biasa yang antara lain menyetujui rencana Perseroan untuk melakukan penambahan modal tanpa hak memesan efek terlebih dahulu (PMTHMETD) sebesar 10% dari seluruh saham yang telah ditempatkan dan disetor penuh dalam Perseroan atau sebanyak 623.780.871 saham Seri B dengan nilai nominal Rp100,- per saham; serta
- Pada 15 Desember 2015, Perseroan melaksanakan keterbukaan informasi tentang pemberitahuan pelaksanaan PMTHMETD Tahap I sejumlah 119.856.000 saham dengan nilai nominal Rp100,- per lembar saham dengan harga pelaksanaan sebesar Rp5.006,- per lembar saham kepada investor yaitu PT Summit Auto Group, di mana pihak yang akan menerima saham tersebut bukanlah Pihak Berelasi/Afiliasi dari Pemegang Saham Pengendali, Dewan Komisaris, dan Direksi Perseroan. Selain itu, pelaksanaan PMTHMETD Tahap I tersebut serta pencatatan saham baru di Bursa Efek Indonesia dilakukan pada 22 Desember 2015.
- On 12 June 2015, the Company conducted Annual General Meeting of Shareholders and Extraordinary General Meeting of Shareholders;
- In June 2015, the Company made Rp22.5 billion capital investment to PT Sinarmas Hana Finance;
- In October 2015, the Company's Subsidiary, PT Asuransi Sinar Mas bought 50% shares of PT Asuransi Jiwa Mega Life from its previous Shareholder, PT Mega Corpora and changed its name to PT Asuransi Simas Jiwa;
- On 20 November 2015, the Company through Extraordinary GMS, gave an approval to the Company's plan to increase 10% of its paid-up capital or 623,780,871 Series B shares with nominal value Rp100 per share by issuing new shares through a Right Issue; and
- On 15 December 2015, the Company announced that it will issue 119,856,000 new shares with nominal value Rp100 per share and exercise price of Rp5,006 per shares to PT Summit Auto Group, an investor with no affiliation relationship with the Company's Controlling Shareholder, Board of Commissioners, and Board of Directors. Both Pre-Emptive Rights Phase I and listing of new shares in Indonesia Stock Exchange is held on 22 December 2015.



2016

- Perseroan menambah investasi pada PT Oto Multiartha sebesar Rp139 miliar dan PT Summit Oto Finance sebesar Rp366 miliar;
- Perseroan menjual seluruh saham PT Panji Ratu Jakarta kepada PT Surya Mitra Sejati;
- Perseroan melakukan penyertaan modal pada PT Century Tokyo Leasing Indonesia sebesar Rp45 miliar; dan
- Pada 16 Agustus 2016, Perseroan melangsungkan PMTHMETD sebanyak 10.000.000 saham Seri B dengan jumlah dana yang diperoleh sebesar Rp50,06 miliar.



2018

Perseroan melakukan tambahan setoran modal/investasi pada Entitas Anak, yaitu :

- PT Oriente Mas Sejahtera sebesar Rp3,9 miliar;
- PT Dana Pinjaman Inklusif sebesar Rp2,5 miliar;
- PT Jakarta Teknologi Utama sebesar Rp50 miliar;
- PT Sinar Mas Multifinance sebesar Rp40 miliar;
- PT Asuransi Simas Net sebesar Rp39 miliar;
- PT Peduli Sehat Gotong Royong sebesar Rp6,375 miliar; serta
- PT SGMW Multifinance Indonesia sebesar Rp38 miliar.

The Company increased its paid-up capital at the following Subsidiaries:

- PT Oriente Mas Sejahtera by Rp3.9 billion;
- PT Dana Pinjaman Inklusif by Rp2.5 billion;
- PT Jakarta Teknologi Utama by Rp50 billion;
- PT Sinar Mas Multifinance by Rp40 billion;
- PT Asuransi Simas Net by Rp39 billion;
- PT Peduli Sehat Gotong Royong by Rp6.375 billion; and
- PT SGMW Multifinance Indonesia by Rp38 billion.



2017

- Perseroan melakukan penyertaan modal pada beberapa Entitas Anak, yakni PT Asuransi Simas Jiwa Syariah sebesar Rp75 miliar, PT Reasuransi Nusantara Makmur sebesar Rp3 miliar, serta PT Dana Pinjaman Inklusif sebesar Rp55 juta;
- Perseroan menambah setoran modal pada PT Pasar Dana Pinjaman sebesar Rp2,5 miliar, PT AB Sinar Mas Multifinance berturut-turut sebesar Rp220 miliar dan sebesar Rp30 miliar, serta pada PT Sinar Mas Multifinance sebesar Rp150 miliar;
- Perseroan membeli saham PT Asuransi Simas Net sebanyak 14.000 lembar saham atau sebesar Rp14 miliar dari PT Asuransi Sinar Mas dan melakukan tambahan setoran modal pada PT Asuransi Simas Net tersebut sebesar Rp7,5 miliar; serta
- Pada 2 Juni 2017, Perseroan mengonversi PMTHMETD saham seri B yang telah ditukar menjadi saham sebanyak 129.856.000 saham sehingga jumlah saham Seri A dan Seri B sebanyak 6.367.664.717 saham.
- The Company made a capital investment of Rp75 billion at PT Asuransi Simas Jiwa Syariah, Rp3 billion at PT Reasuransi Nusantara Makmur, and Rp55 million at PT Dana Pinjaman Inklusif;
- The Company increased its paid-up capital at PT Pasar Dana Pinjaman by Rp2.5 billion, PT AB Sinar Mas Multifinance by Rp220 billion and Rp30 billion, and at PT Sinar Mas Multifinance by Rp150 billion;
- The Company bought 14,000 shares equivalent to Rp14 billion of PT Asuransi Simas Net shares from PT Asuransi Sinar Mas, and increased its paid-up capital at PT Asuransi Simas Net by Rp7.5 billion; and
- On 2 June 2017, the Company converted 129,856,000 Series B shares, thus the Company's total Series A and Series B was 6,367,664,717 shares.

- The Company increased its investment at PT Oto Multiartha by Rp139 billion and PT Summit Oto Finance by Rp366 billion;
- The Company sold all of its shares at PT Panji Ratu Jakarta to PT Surya Mitra Sejati;
- The Company made Rp45 billion capital investment at PT Century Tokyo Leasing Indonesia; and
- On 16 August 2016, the Company issued 10,000,000 Series B shares equivalent to Rp50.06 billion through a Right Issue.

2019

- Perseroan membeli seluruh saham PT Dana Pinjaman Inklusif milik PT Arthamas Solusindo sebanyak 45 lembar saham atau sebesar Rp45 juta;
- Perseroan membeli saham PT Sinar Mitra Sepadan Finance milik Orix Corporation Jepang sebanyak 82,5 ribu lembar saham Seri A dan 1,43 miliar lembar saham Seri B dengan jumlah pembelian sebesar Rp96,19 miliar;
- Perseroan melakukan penyertaan modal/investasi pada beberapa Entitas Anak, yaitu:
 - PT Dana Saham Bersama sebesar Rp4,99 miliar;
 - PT SGMW Multifinance Indonesia sebesar Rp76 miliar;
 - PT Jakarta Teknologi Utama sebesar Rp100 miliar;
 - PT Shinta Utama sebesar Rp247,52 miliar; dan
 - PT Rizki Lancar Sentosa sebesar Rp278 miliar; serta
- Perseroan menjual sebagian saham PT Asuransi Jiwa Sinarmas MSIG Tbk sebanyak 393,75 juta saham biasa.
- The Company bought 45 shares equivalent to Rp45 million of PT Dana Pinjaman Inklusif from PT Arthamas Solusindo;
- The Company bought 82.5 thousand Series A shares and 1.43 billion Series B shares equivalent to Rp96.19 billion of PT Sinar Mitra Sepadan Finance from Orix Corporation Japan;
- The Company made capital investment at the following Subsidiaries:
 - PT Dana Saham Bersama by Rp4.99 billion;
 - PT SGMW Multifinance Indonesia by Rp76 billion;
 - PT Jakarta Teknologi Utama by Rp100 billion;
 - PT Shinta Utama by Rp247.52 billion; and
 - PT Rizki Lancar Sentosa by Rp278 billion; and
- The Company sold 393.75 million of its ordinary shares at PT Asuransi Jiwa Sinarmas MSIG Tbk.

2020

- Perseroan menjual seluruh saham PT Century Tokyo Leasing sebanyak 45 ribu saham;
- Perseroan menerbitkan PUB I Obligasi Sinar Mas Multiartha Tahap I dan II dengan Tingkat Bunga Tetap sebesar Rp875 miliar; serta
- Perseroan melakukan tambahan investasi/setoran modal kepada PT Sinartama Gunita, PT Sinar Artha Trading, PT Peduli Sehat Gotong Royong, PT Sinarmas Hana Finance, dan PT Digital Solusindo Nusantara.
- The Company sold 45 thousand shares (all shares) of PT Century Tokyo Leasing;
- The Company issued Sinar Mas Multiartha PUB I Bond Phase I and II with Fixed Interest Rate amounting Rp875 billion; and
- The Company increased its investment/paid-up capital to PT Sinartama Gunita, PT Sinar Artha Trading, PT Peduli Sehat Gotong Royong, PT Sinarmas Hana Finance, and PT Digital Solusindo Nusantara.




2021

- Perseroan menerbitkan PUB II Obligasi Sinar Mas Multiartha Tahap I dengan Tingkat Bunga Tetap sebesar Rp705 miliar; and
- Perseroan membentuk Entitas Anak baru, yakni PT Sistem Loka Triprima (SLT) dan PT Zimba Onix Mustika (ZOM) melalui PT Shinta Utama, PT Data Opal Terpadu (DOT) melalui PT Arthamas Solusindo, serta Sinar Mas Life Insurance (SLI) melalui Sinar Mas Insurance dan PT Asuransi Simas Jiwa.
- The Company issued Sinar Mas Multiartha Bond SPO II Phase I with a Fixed Interest Rate of Rp705 billion; and
- The Company forms new Subsidiaries, namely PT Sistem Loka Triprima (SLT) and PT Zimba Onix Mustika (ZOM) through PT Shinta Utama, PT Data Opal Terpadu (DOT) through PT Arthamas Solusindo, and Sinar Mas Life Insurance (SLI) through Sinar Mas Insurance and PT Asuransi Simas Jiwa.

Visi, Misi, dan Nilai Perusahaan

Vision, Mission, and Corporate Values

VISI Vision



“Mewujudkan SMMA sebagai penyedia jasa keuangan terpadu (one stop integrated financial services) yang terkemuka.”

“To bring SMMA into the leading one stop integrated financial services.”

MISI Mission



- 1 Melaksanakan prinsip bisnis yang saling menguntungkan dan saling mempercayai.
To carry out business principles of mutual benefit and mutual trust.
- 2 Memberikan pelayanan yang terbaik kepada klien, nasabah, dan investor.
To provide the best service to its clients, customers, and investors.
- 3 Meningkatkan kemampuan sumber daya manusia yang berkualitas.
To improve the capability of qualified human resources.
- 4 Menyediakan sumber daya manusia yang siap pakai bagi Perusahaan Anak.
To provide competent human resources for its Subsidiaries.
- 5 Menghasilkan pendapatan yang optimal bagi para Pemegang Saham.
To generate optimum revenue for Shareholders.
- 6 Meningkatkan penerapan prinsip-prinsip *Good Corporate Governance* dan Etika Bisnis.
To improve the implementation of *Good Corporate Governance* principles and Business Ethics.

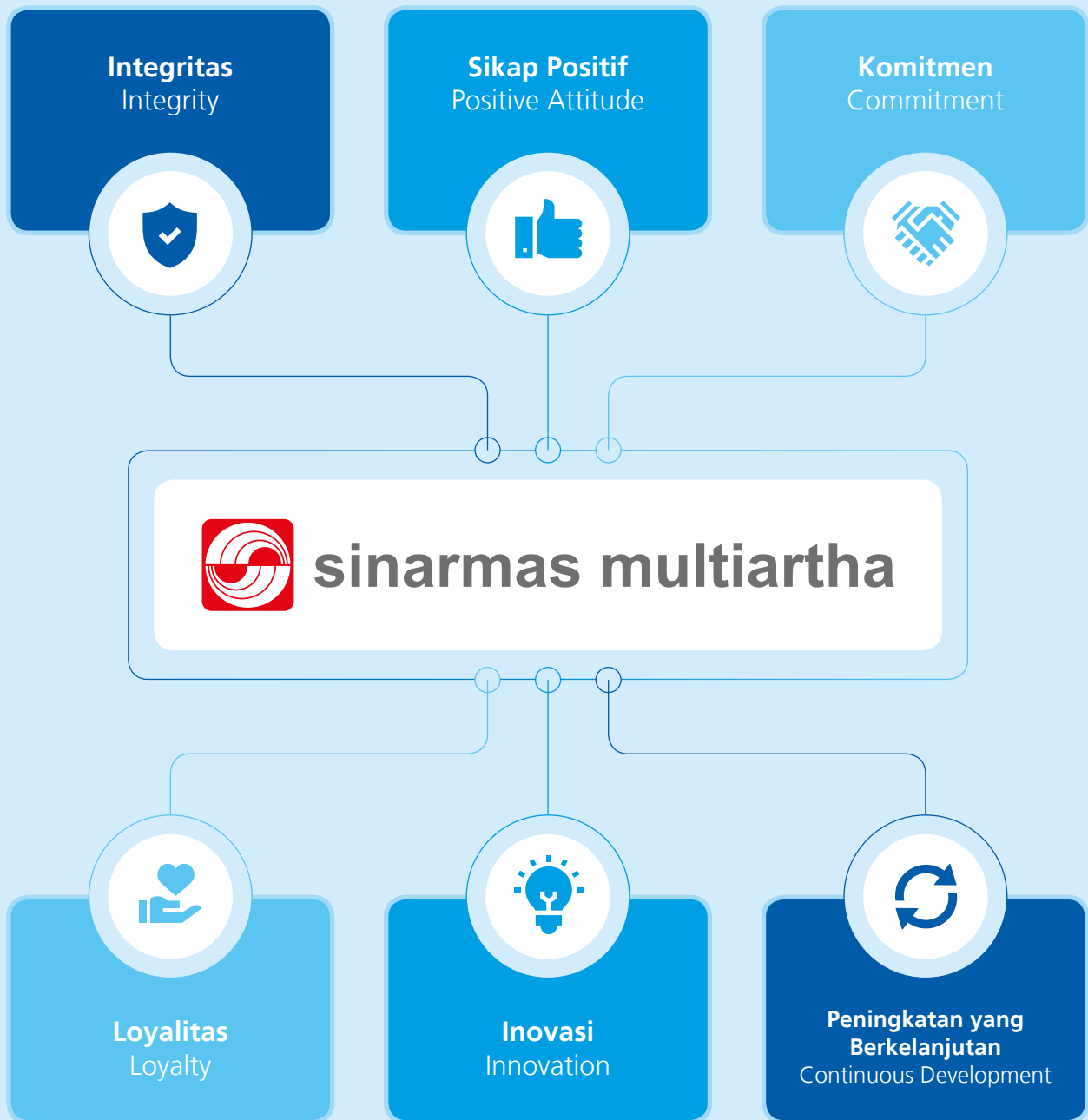
Review Visi dan Misi / Vision and Mission Review



Visi dan Misi Perseroan telah ditinjau oleh Dewan Komisaris dan Direksi. Berdasarkan hasil tinjauan tersebut, Visi dan Misi Perseroan masih relevan dengan kondisi saat ini.

The Board of Commissioners and Board of Directors have reviewed the Company vision and mission. According to the review, the Company Vision and Mission are still relevant to the present condition.

NILAI PERUSAHAAN Corporate Value



Bidang Usaha

Line of Business

Berdasarkan Anggaran Dasar, bidang usaha Perseroan, meliputi:

1. Bidang keuangan dan asuransi, meliputi aktivitas perusahaan *holding*;
2. Bidang aktivitas profesional ilmiah dan teknis, meliputi:
 - a. Aktivitas kantor pusat; dan
 - b. Aktivitas konsultan manajemen; serta
3. Bidang perdagangan besar, meliputi:
 - a. Perdagangan besar atas balas jasa (*fee*) atau kontrak; dan
 - b. Perdagangan besar berbagai macam barang.

The Company line of business as stated in the Articles of Association is as follows:

1. Finance and insurance sector which comprises of holding company activities;
2. Science and technical professional activities sector which comprises of:
 - a. Head office activities; and
 - b. Management consultant activities; and
3. Wholesaler sector which comprises of:
 - a. Wholesaler of fee or contract; and
 - b. Wholesaler of various kind of goods.



Wilayah Operasional

Operational Areas

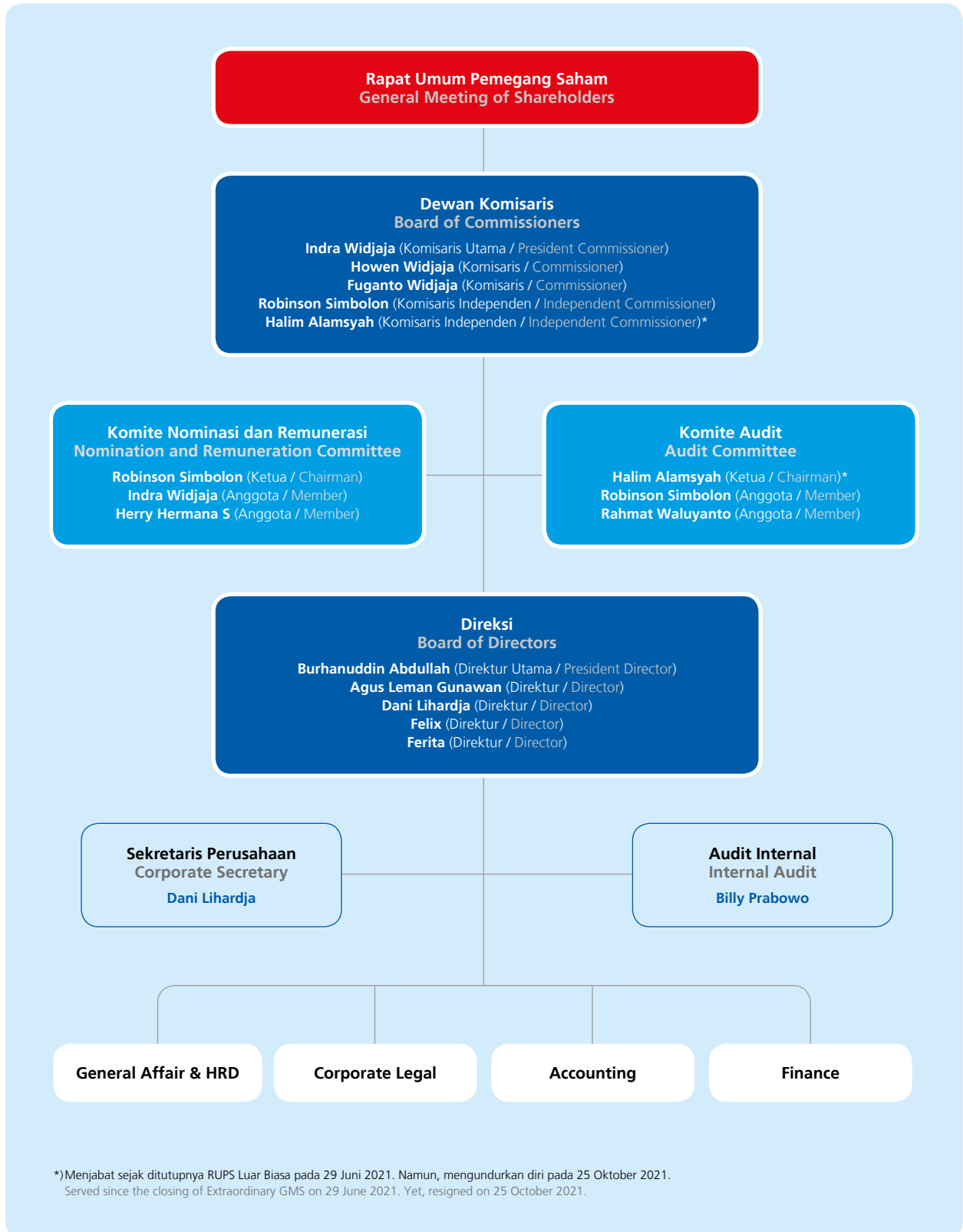


Seluruh aktivitas bisnis Perseroan terpusat di Jakarta. Namun demikian, Perseroan memiliki Entitas Anak yang berdomisili di Hongkong, Timor Leste, dan Tiongkok.

All of the Company's business activities are centered in Jakarta. However, the Company has Subsidiaries domiciled in Hongkong, Timor Leste, and China.

Struktur Organisasi

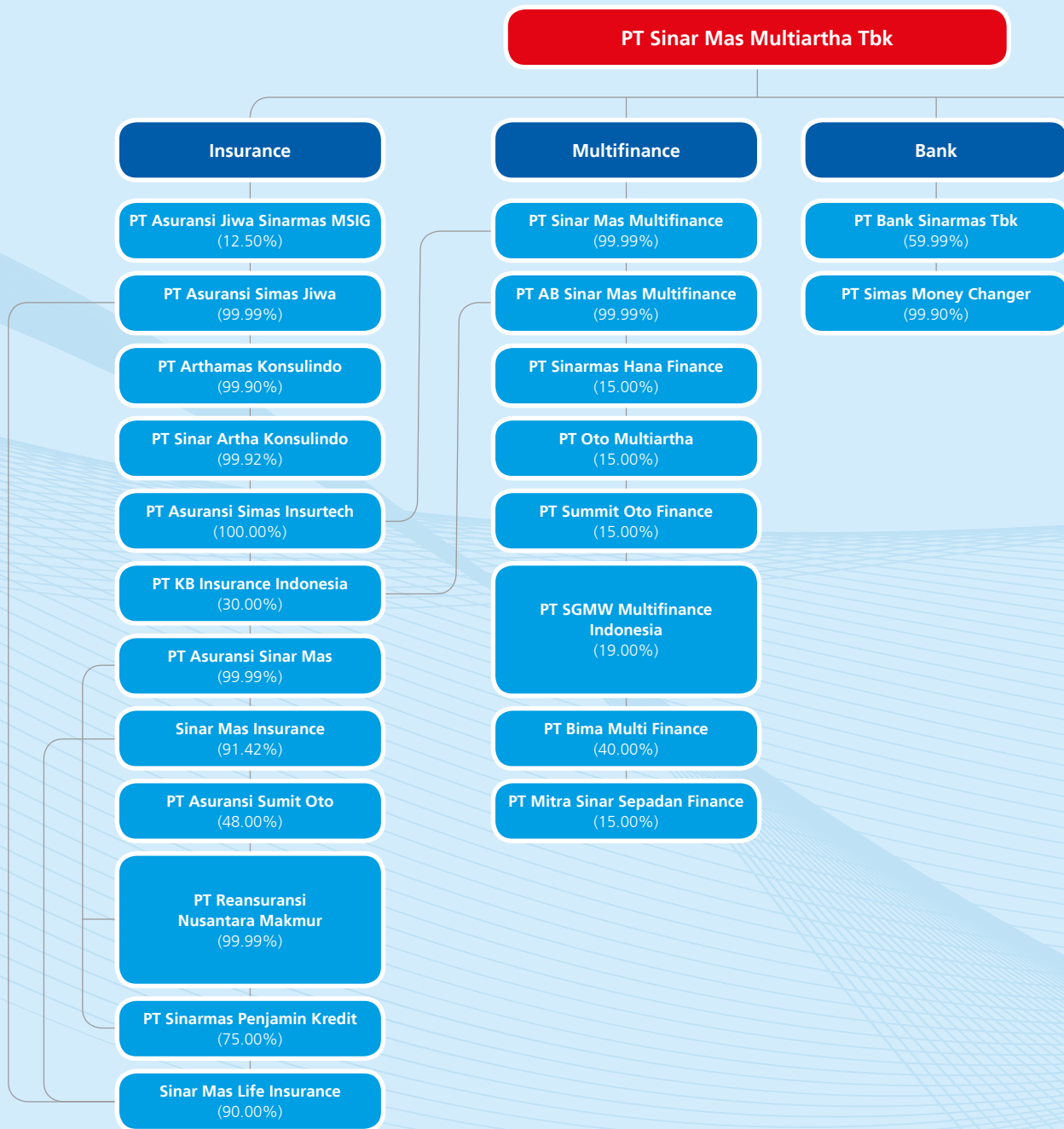
Organization Structure



*)Menjabat sejak ditutupnya RUPS Luar Biasa pada 29 Juni 2021. Namun, mengundurkan diri pada 25 Oktober 2021.
Served since the closing of Extraordinary GMS on 29 June 2021. Yet, resigned on 25 October 2021.

Struktur Korporasi

Corporate Structure





Informasi Entitas Anak dan Entitas Asosiasi

Information on Subsidiaries and Associates

Perusahaan Company	Bidang Usaha Line of Business	Domisili Domicile	Jumlah Aset (jutaan Rupiah) Total Assets (in million Rupiah)	Kepemilikan Saham Share Ownership (%)	Status Operasi Status of Operations
PT Asuransi Simas Jiwa	Asuransi Insurance	Jakarta	33,647,581	99.99	Beroperasi sejak 1996 Operating since 1996
PT Sinar Artha Konsulindo	Asuransi Insurance	Jakarta	1,397	99.92	Beroperasi sejak 2000 Operating since 2000
PT Asuransi Simas Insurtech	Asuransi Insurance	Jakarta	942,321	75.38	Beroperasi sejak 2013 Operating since 2013
PT KB Insurance Indonesia	Asuransi Insurance	Jakarta	469,653	30.00	Beroperasi sejak 1997 Operating since 1997
PT Asuransi Sinar Mas	Asuransi Insurance	Jakarta	47,706,642	99.99	Beroperasi sejak 1986 Operating since 1986
Sinar Mas Insurance	Asuransi Insurance	Republik Demokrasi Timor Leste Democratic Republic of Timor Leste	133,980	91.42	Beroperasi sejak 2011 Operating since 2011
PT Asuransi Sumit Oto	Asuransi Insurance	Jakarta	321,358	48.00	Beroperasi sejak 2011 Operating since 2011
PT Reasuransi Nusantara Makmur	Asuransi Insurance	Jakarta	1,877,678	99.00	Beroperasi sejak 2017 Operating since 2017
PT Sinar Mas Multifinance	Multifinance	Jakarta	7,122,851	99.99	Beroperasi sejak 1996 Operating since 1996
PT AB Sinar Mas Multifinance	Multifinance	Jakarta	1,729,342	99.99	Beroperasi sejak 1995 Operating since 1995
PT Bima Multi Finance	Multifinance	Jakarta	287,652	40.00	Beroperasi sejak 1990 Operating since 1990
PT Bank Sinarmas Tbk	Bank	Jakarta	52,671,981	59.99	Beroperasi sejak 1989 Operating since 1989
PT Simas Money Changer	Bank (Pedagang Valuta Asing) Money Changer	Jakarta	6,207	99.90	Beroperasi sejak 2003 Operating since 2003
PT Sinarmas Sekuritas	Sekuritas Securities	Jakarta	1,700,035	99.99	Beroperasi sejak 1992 Operating since 1992
PT Sinarmas Asset Management	Sekuritas Securities	Jakarta	469,014	99.98	Beroperasi sejak 2011 Operating since 2011
PT Sinarmas Futures	Perdagangan Komoditi Commodity Trading	Jakarta	34,457	75.00	Beroperasi sejak 2004 Operating since 2004
PT Sinarutama Gunita	Biro Administrasi Efek Securities Administration Bureau	Jakarta	687,260	99.99	Beroperasi sejak 1992 Operating since 1992
PT Pasar Dana Pinjaman (Danamas)	Fintech	Jakarta	732,926	66.66	Beroperasi sejak 2017 Operating since 2017
PT Dana Pinjaman Inklusif	Fintech	Jakarta	19,136	50.00	Beroperasi sejak 2017 Operating since 2017

Perusahaan Company	Bidang Usaha Line of Business	Domisili Domicile	Jumlah Aset (jutaan Rupiah) Total Assets (in million Rupiah)	Kepemilikan Saham Share Ownership (%)	Status Operasi Status of Operations
PT Dana Saham Bersama	Fintech	Jakarta	3,964	99.99	Belum beroperasi Not yet in operation
PT Shinta Utama	Perdagangan Umum General Trading	Jakarta	1,520,928	99.95	Beroperasi sejak 1991 Operating since 1991
PT Rizky Lancar Sentosa	Properti Property	Jakarta	529,269	99.99	Beroperasi sejak 2001 Operating since 2001
PT Arthamas Solusindo	Teknologi Informasi Information Technology	Jakarta	778,913	99.99	Beroperasi sejak 2000 Operating since 2000
PT Wapindo Jasaartha	Perdagangan dan Jasa Trading and Services	Jakarta	6,323	99.96	Beroperasi sejak 2000 Operating since 2000
PT Arthamas Informatika	Teknologi Informasi Information Technology	Jakarta	816	99.60	Belum beroperasi Not yet in operation
PT Balai Lelang Sinarmas	Balai Lelang Auction Hall	Jakarta	11,192	99.99	Belum beroperasi Not yet in operation
PT Sinar Artha Inforindo	Teknologi Informasi Information Technology	Jakarta	164	99.60	Belum beroperasi Not yet in operation
PT Artha Bina Usaha	Perdagangan dan Jasa Trading and Services	Jakarta	164	92.00	Belum beroperasi Not yet in operation
PT Sinar Artha Trading	Perdagangan Umum General Trading	Jakarta	998	99.99	Belum beroperasi Not yet in operation
PT Sinar Artha Solusindo	Perdagangan dan Jasa Trading and Services	Jakarta	771	99.99	Belum beroperasi Not yet in operation
PT Sinar Mas Ventura	Modal Ventura Venture Capital	Jakarta	44,576	99.99	Beroperasi sejak 2019 Operating since 2019
Global Asian Investment Limited	Investasi Investment	Hong Kong	6,864	100.00	Beroperasi sejak 2012 Operating since 2012
Sinarmas Nanjing & Zi Jin Venture Capital Management	Manajemen Dana Fund Management	Nanjing, China	10,703	60.00	Beroperasi sejak 2012 Operating since 2012
PT Jakarta Teknologi Utama	Otomotif Automotive	Jakarta	612,878	99.99	Beroperasi sejak 1999 Operating since 1999
PT Autopro Utama Perkasa	Otomotif Automotive	Jakarta	61,445	99.88	Beroperasi sejak 2006 Operating since 2006
PT Arthamas Konsulindo	Agen Asuransi Insurance Agent	Jakarta	-	-	Belum beroperasi Not yet in operation
PT Digital Solusindo Nusantara	Fintech	Jakarta	2,486	99.99	Belum beroperasi Not yet in operation
PT Simas Point Indonesia	Fintech	Jakarta	2,083	99.99	Beroperasi sejak 2020 Operating since 2020
PT Wapindo Jasa Farma	Perdagangan dan Jasa Trading and Services	Jakarta	947	100.00	Belum beroperasi Not yet in operation
PT Sinarmas Penjaminan Kredit	Penjaminan Guarantee	Jakarta	3,311,392	75.00	Beroperasi sejak 2019 Operating since 2019

Perusahaan Company	Bidang Usaha Line of Business	Domisili Domicile	Jumlah Aset (jutaan Rupiah) Total Assets (in million Rupiah)	Kepemilikan Saham Share Ownership (%)	Status Operasi Status of Operations
PT Techno Mandiri Utama	Perdagangan Umum General Trading	Jakarta	1,784	100.00	Beroperasi sejak 2017 Operating since 2017
PT Techno Karya Utama	Perdagangan Umum General Trading	Jakarta	1,425	100.00	Beroperasi sejak 2017 Operating since 2017
PT Toko Onderdil	Perdagangan Umum General Trading	Jakarta	12,976	77.20	Beroperasi sejak 2017 Operating since 2017
PT Sinar Mitra Sepadan Finance	Multifinance	Jakarta	3,306,384	15.00	Beroperasi sejak 2001 Operating since 2001
PT Kebayoran Parama Propertindo	Properti Property	Jakarta	401,906	77.20	Beroperasi sejak 2011 Operating since 2011
PT Citra Grahareksa Abadi	Perhutanan Forestry	Jakarta	37,486	75.00	Beroperasi sejak 1990 Operating since 1990
PT Data Opal Terpadu	Fintech	Jakarta	254,544	99.92	Belum beroperasi Not yet in operation
PT Zimba Onix Mustika	Fintech	Jakarta	253,689	99.92	Belum beroperasi Not yet in operation
PT Sistem Loka Triprima	Fintech	Jakarta	253,693	99.92	Belum beroperasi Not yet in operation
Sinar Mas Life Insurance	Asuransi Insurance	Republik Demokrasi Timor Leste Democratic Republic of Timor Leste	14,297	90.00	Belum beroperasi Not yet in operation

Entitas Asosiasi
Associates

PT Otoraja Network Indonesia	Perdagangan Umum General Trading	Jakarta	17,402	40.00	Beroperasi sejak 2020 Operating since 2020
PT Peduli Sehat Gotong Royong	Portal Web Web Portal	Jakarta	10,299	25.50	Beroperasi sejak 2018 Operating since 2018
PT SGMW Multifinance Indonesia	Multifinance	Jakarta	2,068,535	19.00	Beroperasi sejak 2018 Operating since 2018
PT Sinarmas Hana Finance	Multifinance	Jakarta	1,179,447	15.00	Beroperasi sejak 2015 Operating since 2015
PT Oto Multiartha	Multifinance	Jakarta	10,708,242	15.00	Beroperasi sejak 1994 Operating since 1994
PT Summit Oto Finance	Multifinance	Jakarta	7,937,736	15.00	Beroperasi sejak 1990 Operating since 1990
PT Orientee Mas Sejahtera	Fintech	Jakarta	29,383	15.00	Beroperasi sejak 2017 Operating since 2017
PT Asuransi Jiwa Sinarmas MSIG	Asuransi Insurance	Jakarta	16,344,767	12.50	Beroperasi sejak 1984 Operating since 1984




PT BANK SINARMAS TBK



 **Kantor Pusat**
Head Office

Sinar Mas Land Plaza

Tower I Lt. 1 dan / and 2
Jl. MH Thamrin No. 51
Jakarta, 10350

 Phone : (021) 3199 0101
 Faximile : (021) 3199 0401
 Customer Care : (021) 150 0153,
(021) 501 8888



Website
www.banksinarmas.com



Facebook
Bank Sinarmas



Twitter
@BankSinarmas



Instagram
@BankSinarmas



Youtube
BankSinarmas



LinkedIn
BankSinarmas

Profil Perusahaan

PT Bank Sinarmas Tbk (Bank Sinarmas) dibentuk melalui proses akuisisi PT Bank Shinta Indonesia, bank swasta nasional yang didirikan 18 Agustus 1989. Proses tersebut dilakukan tahun 2005, kemudian menetapkan PT Sinar Mas Multiartha (tergabung dalam Grup Sinar Mas) menjadi Pemegang Saham Utama dan Pengendali.

Setelah PT Sinar Mas Multiartha menjadi Pemegang Saham Utama dan Pengendali, Bank Shinta melakukan perubahan nama menjadi PT Bank Sinarmas, efektif sejak Desember 2006. Pergantian nama tersebut berdampak pada peningkatan performa Bank karena diiringi dengan penambahan fasilitas pelayanan nasabah secara bertahap. Dampak positif lainnya terjadi tahun 2009 ketika Bank memperoleh izin untuk mendirikan Unit Usaha Syariah dari Bank Indonesia dan dapat melakukan kegiatan usaha Wali Amanat, setelah memperoleh pengesahan dari Bapepam (sekarang Otoritas Jasa Keuangan). Selain itu, pada 13 Desember 2010, dengan dukungan dari PT Sinar Mas Multiartha, Bank Sinarmas meningkatkan permodalan dalam rangka mendukung kegiatan usaha dengan melakukan Penawaran Saham Umum Perdana (*Initial Public Offering/IPO*) di Bursa Efek Indonesia.

Company Profile

PT Bank Sinarmas Tbk (Bank Sinarmas) is established after acquiring PT Bank Shinta Indonesia, a local commercial bank that was established on 18 August 1989. Its process was held in 2005, followed by deciding PT Sinar Mas Multiartha (part of Sinar Mas Group) as its Main and Controlling shareholder.

PT Sinar Mas Multiartha being the Main and Controlling Shareholder decided to change the name of Bank Shinta to PT Bank Sinarmas effective December 2006. The change of name has improved the Bank's performance which is reflected by a gradual increase in the customer service facility. Other positive impact occurred on 2009 when the Bank obtained the license from Bank Indonesia to establish Sharia Business Unit and to conduct business activities as Trustee upon getting the approval from Capital Market Supervisory Agency (presently Financial Services Authorities). In addition, on 13 December 2010, with the support of PT Sinar Mas Multiartha and to expand its business, Bank Sinarmas increased its capital by launching an Initial Public Offering at Indonesia Stock Exchange.

Bank Sinarmas senantiasa menjalankan kegiatan usaha sesuai Anggaran Dasar dan ketentuan perundang-undangan yang berlaku serta berkomitmen untuk memberikan pelayanan yang terbaik bagi nasabah. Hingga akhir tahun 2021, kegiatan usaha Bank Sinarmas didukung oleh 6.923 karyawan yang tersebar di 68 kantor cabang, 191 kantor cabang pembantu, 71 kantor fungsional operasional, 1 kantor fungsional non-operasional, 22 kantor fungsional UMK, 12 unit pelayanan kas, 31 kantor cabang syariah, 12 kantor kas syariah, 13 unit pelayanan kas syariah, dan 3 mobil kas keliling, yang seluruhnya berlokasi di Indonesia.

Pada tahun 2021, Bank Sinarmas fokus mengembangkan aplikasi Simobi+ dan meluncurkan *virtual assistant* berupa *chatbot Personal Intelligent Sales and Service Assistant (PRISSA)*. Peningkatan akses teknologi dilakukan dalam rangka memberikan kemudahan dan kenyamanan nasabah dalam hal pelayanan dan transaksi.

Produk dan Layanan

Bank Sinarmas menyediakan produk dan layanan perbankan yang terbaik dalam memenuhi kebutuhan finansial nasabah.

Bank Sinarmas consistently carry out its business activities in line with the Articles of Associations and the prevailing laws and regulations, is committed to provide the best services to its customers. Until the end of 2021, the business activities of Bank Sinarmas are supported by 6,923 employees spread across 68 branch offices, 191 sub-branches, 71 operational functional offices, 1 non-operational functional office, 22 SME functional offices, 12 offices with cash service units, 31 sharia branch offices, 12 sharia cash offices, 13 offices with sharia cash services unit, and 3 cash mobile units, all located in Indonesia.

In 2021, Bank Sinarmas focused on developing the Simobi+ application and launched a virtual assistant in the form of a Personal Intelligent Sales and Service Assistant (PRISSA) chatbot. Improved access to technology is implemented to ease and provide convenience for customers in terms of services and transactions.

Product and Service

Bank Sinarmas provides the best banking products and services to meet customers' financial needs.

Funding	Treasury
<ul style="list-style-type: none"> • Current Account • Saving Account • Time Deposit • Deposite on Call • Syariah Funding 	<ul style="list-style-type: none"> • Trade Finance • Remittance • Foreign Exchange • Bond Trading
E-Banking	Investment
<ul style="list-style-type: none"> • Internet Banking • Mobile Banking • Debit Card • Credit Card • ATM • Phone Banking • 24 Hours Customer Care • Cardless Withdrawal • Chatbot 	<ul style="list-style-type: none"> • Bancassurance • Mutual Funds
	Others
	<ul style="list-style-type: none"> • Safe Deposit Box • Travellers Cheque • Payroll • Bill Payment • Giro Biller/Virtual Account • Simas Holiday

Pengurus

Dewan Komisaris

Komisaris Utama	: Tjendrawati Widjaja
Komisaris Independen	: Sammy Kristamuljana
Komisaris Independen	: Rusmin

Direksi

Direktur Utama	: Frenky Tirtowijoyo
Direktur	: Loa Johnny Mailoa
Direktur	: Halim
Direktur	: Hanafi Himawan
Direktur	: Soejanto Soetjijo
Direktur	: Miko Andidjaja

Management

Board of Commissioners

President Commissioner	: Tjendrawati Widjaja
Independent Commissioner	: Sammy Kristamuljana
Independent Commissioner	: Rusmin

Board of Directors

President Director	: Frenky Tirtowijoyo
Director	: Loa Johnny Mailoa
Director	: Halim
Director	: Hanafi Himawan
Director	: Soejanto Soetjijo
Director	: Miko Andidjaja



Dewan Pengawas Syariah

Ketua : Ahmadi Sukarno

Anggota : Mochammad Bukhori Muslim

Sharia Supervisory Board

Chairman : Ahmadi Sukarno

Member : Mochammad Bukhori Muslim

Kinerja Keuangan

Financial Performance

(dalam jutaan Rupiah, kecuali dinyatakan lain / in million Rupiah, unless stated otherwise)

Uraian	2021	2020	2019	Description
Posisi Keuangan Konsolidasian				Consolidated Financial Positions
Aset	52,671,981	44,612,045	36,559,556	Assets
Liabilitas	45,312,565	38,555,201	30,485,093	Liabilities
Ekuitas	7,359,416	6,056,844	6,074,463	Equity
Laba (Rugi) dan Penghasilan Komprehensif Lain Konsolidasian				Consolidated Profit (Loss) and Other Comprehensive Income
Pendapatan Operasional	3,341,175	3,875,933	4,236,783	Operational Income
Beban Operasional	3,181,657	3,759,333	4,154,890	Operational Expenses
Laba Sebelum Pajak	159,518	116,600	81,893	Profit Before Tax
Laba Tahun Berjalan	127,748	118,522	6,752	Profit for the Year
Laba Bersih per Saham Dasar (dalam Rupiah penuh)	6.75	6.80	0.43	Net Earnings per Share (in full Rupiah)
Rasio Keuangan (%)				Financial Ration (%)
Permodalan				Capital
Kewajiban Penyediaan Modal Minimum	29.12	17.29	17.52	Mandatory Minimum Capital Reserve
Aset Produktif				Productive Assets
Aset Produktif Bermasalah	1.80	3.70	6.32	Non-Performing Productive Assets
Kredit Bermasalah - Gross	4.64	4.75	7.83	Non-Performing Loan - Gross
Kredit Bermasalah - Nett	1.18	1.39	4.33	Non-Performing Loan - Net
Profitabilitas				Profitability
Tingkat Pengembalian Aset	0.34	0.30	0.23	Return on Assets
Tingkat Pengembalian Ekuitas	2.02	2.25	0.14	Return on Equities
Biaya Operasional terhadap Pendapatan Operasional	97.12	111.70	119.43	Operating Expenses to Operating Income
Likuiditas				Liquidity
Kredit terhadap Dana Masyarakat	41.22	56.97	81.95	Loan to Deposit
Kepatuhan				Compliance
Pelanggaran BMPK	Nihil / None	Nihil / None	Nihil / None	Legal Lending Limit Violation
Pelampauan BMPK	Nihil / None	Nihil / None	Nihil / None	Exceeding Legal Lending Limit
Giro Wajib Minimum	5.64	4.18	6.62	Minimum Statutory Expense
Posisi Devisa Neto	1.11	0.68	2.26	Net Open Position

Peristiwa Penting



15

Januari / January

Pelaksanaan webinar dengan tema “Langkah Pemerintah dalam Membangun Indonesia Tahun 2021” melalui saluran Zoom. The webinar with the theme “Government Steps in Developing Indonesia in 2021” via Zoom.

Significant Events



1

Februari / February

Sambutan awal tahun Bank Sinarmas dengan tema “New Hope 2021”. Bank Sinarmas’ early year greetings with the theme “New Hope 2021”.



18

Februari / February

Pelaksanaan edukasi calon investor webinar dengan tema “Cerdas Ambil Keputusan di Tengah Tren Investasi” melalui saluran Zoom. The educational webinar for potential investors with the theme “Make Smart Decisions Amid Investment Trends” via Zoom.



31

Maret / March

Penandatanganan Perjanjian Kerja Sama (PKS) dengan PT Manggala Jaya Utama Sampali. The signing of Cooperation Agreement (PKS) with PT Manggala Jaya Utama Sampali.



28

April / April

Penandatanganan Perjanjian Kerja Sama Pembiayaan antara Bank Sinarmas dengan Kementerian Koperasi dan Usaha Kecil dan Menengah (Kemenkop UKM) tentang penyaluran Kredit Usaha Rakyat (KUR) untuk mendukung Pemulihan Ekonomi Nasional.

The signing of the Financing Cooperation Agreement between Bank Sinarmas and the Ministry of Cooperatives and Small and Medium Enterprises (Kemenkop UKM) regarding the distribution of People's Business Credit (KUR) to support the National Economic Recovery.

#CaraMudah Hubungi Customer CARE Melalui WA 08822 1500 153



Inovasi layanan digital banking yang memberikan info perbankan dan promo menarik, serta menghubungkan kamu dengan Bank Sinarmas CARE.

30

April / April

Peluncuran virtual assistant berupa *chatbot Personal Intelligent Sales and Service Assistant (PRISSA)*.

The launch of a virtual assistant in the form of a Personal Intelligent Sales and Service Assistant (PRISSA) chatbot.



28

Mei / May

Penandatanganan PKS Program Haji Unit Usaha Syariah (UUS) dengan PT Trihamas Syariah.

The signing of the Cooperation Agreement on Hajj Program from Sharia Business Unit (UUS) with PT Trihamas Syariah.



22

Juni / June

Pelaksanaan webinar dalam rangka edukasi keamanan siber nasional *Wreck-IT 2.0* dengan tema "*Exploiting The Cyber, Catching the Vulnerable, Securing the State*" melalui saluran Zoom.

The national cyber security education Wreck-IT 2.0 webinar with the theme "Exploiting The Cyber, Catching the Vulnerable, Securing the State" via Zoom.



29

Juni / June

Pelaksanaan Rapat Umum Pemegang Saham Tahunan Bank Sinarmas.
The Annual General Meeting of Shareholders of Bank Sinarmas.



12

Oktober / October

UUS Bank Sinarmas bekerja sama dengan Universitas Brawijaya dalam mendukung program Kampus Merdeka.
UUS Bank Sinarmas cooperates with Brawijaya University in supporting the Merdeka Campus program.



26

November / November

Pelaksanaan *public expose* Bank Sinarmas.
The public expose of Bank Sinarmas.

Penghargaan dan Sertifikasi

Awards and Certifications



The Best Sharia Unit Bank

Penyelenggara / Organizer:
Ionomics



3rd The Best Indonesia GCG Award-VI-2021
Kategori *Public Company*-BUKU2-Aset Rp25T /
Category *Public Company*-BUKU 2-Asset Rp25T

Penyelenggara / Organizer:
Economic Review



Millenials Popular Digital Brand in QR Implementation
Kategori Bank BUKU 2 / Category Bank BUKU 2

Penyelenggara / Organizer:
Iconomics



1st The Best Enterprises Risk Management-2021
Kategori Bank Company-BUKU2-Aset Rp25T /
Category Bank Company-BUKU 2-Aset Rp25T

Penyelenggara / Organizer:
Economic Review



The Best 3 of Indonesia Sharia Finance Awards 2021 &
Outstanding Contribution in Digitalization and
Youth Empowerment

Penyelenggara / Organizer:
Warta Ekonomi



1st The Best Informative Website 2021
Kategori Bank Company-BUKU2-Aset Rp25T s/d <Rp50T /
Category Bank Company-BUKU2-Aset Rp25T s/d <Rp50T

Penyelenggara / Organizer:
Economic Review



Indonesia Best CSR Award with Outstanding Program
in Local Community Economic Empowerment-
Finance Sector-Subsector Bank BUKU 2

Penyelenggara / Organizer:
Warta Ekonomi



Outstanding Financial Health and Corporate
Performance Innovative Digital Banking Products
BUKU 2 with Total Assets Over Rp20T

Penyelenggara / Organizer:
Warta Ekonomi



Indonesia Top Bank Awards 2021
Kategori Bank BUKU 2 / Category Bank BUKU 2

Penyelenggara / Organizer:
Iconomics



The Best Bank in Digital Services
Kategori Bank Konvensional Aset <Rp100T /
Category Conventional Bank-Asset <Rp100T

Penyelenggara / Organizer:
Tempo



**Bank dengan Perkembangan Program SimPel/SimPel
iB Terbaik Kategori Bank Swasta /**
Bank with the Best SimPel/SimPel iB Program
Development under the Private Bank Category

Penyelenggara / Organizer:
Otoritas Jasa Keuangan / Financial Services Authority



**Bank dengan Kesiapan Implementasi BI-ANTASENA
Terbaik Bank BUKU 1 dan 2 /**
Bank with the Best BI-ANTASENA Implementation
Readiness - Bank BUKU 1 and 2

Penyelenggara / Organizer:
Bank Indonesia



The Best Indonesia Leaders-2021
Kategori CEO-Public Bank Company-Aset <Rp50T /
Category CEO-Public Bank Company-Aset <Rp50T

Penyelenggara / Organizer:
Economic Review

PT ASURANSI SIMAS JIWA



 **Kantor Pusat**
Head Office

Gedung Simas Jiwa
Jl. Lombok No. 73
Jakarta Pusat, 10350



Phone
(021) 2139 0188



Email
cs@simasjiwa.com.id



Faximile
(021) 2139 3319



Website
www.simasjiwa.co.id

Profil Perusahaan

Pada awal didirikan tahun 2003, PT Asuransi Simas Jiwa (Asuransi Simas Jiwa) dikenal dengan nama PT Asuransi Jiwa Mega Life. Setelah terjadinya perubahan struktur manajemen dan kepemilikan saham, perusahaan merubah nama menjadi PT Asuransi Simas Jiwa atau Simas Jiwa. Perubahan nama tersebut dilakukan untuk lebih mendekatkan perusahaan kepada seluruh lapisan masyarakat sampai ke pelosok tanah air, yang memberikan makna bahwa keputusan nasabah untuk memiliki perlindungan nilai ekonomis bersama perusahaan, memberikan cahaya kebajikan, dan kenyamanan bagi jiwa nasabah.

Langkah yang dilakukan untuk mendekatkan perusahaan dengan masyarakat dibuktikan dengan wilayah operasional perusahaan yang tersebar di beberapa kota besar di Indonesia. Asuransi Simas Jiwa memiliki 8 kantor pemasaran/sales office di 8 kota, yakni Medan, Bogor, Bandung, Semarang, Makassar, Surabaya, Manado, dan Denpasar. Asuransi Simas Jiwa juga memiliki agensi kantor mandiri yang berlokasi di Kediri, Batam, Jakarta, Bandung, Semarang, dan Surabaya.

Company Profile

When it was first established in 2003, PT Asuransi Simas Jiwa (Asuransi Simas Jiwa) was known as PT Asuransi Jiwa Mega Life. Subsequent to a change in the structure of management and share ownership, the company then changed its name to PT Asuransi Simas Jiwa or Simas Jiwa. The change of name is carried out in order to bring the company closer to all levels of society up to the remote parts of the country, which gives meaning that the customers decision to choose the company to give economic value protection will bring lights of virtue and comfort to the customers' souls.

The above-mentioned approach is demonstrated by expanding the company's operational area to several big cities of Indonesia. Asuransi Simas Jiwa has 8 marketing/sales offices in 8 cities, namely Medan, Bogor, Bandung, Semarang, Makassar, Surabaya, Manado, and Denpasar. Asuransi Simas Jiwa also has dedicated agency offices located in Kediri, Batam, Jakarta, Bandung, Semarang, and Surabaya.

Hingga akhir tahun 2021, Asuransi Simas Jiwa memiliki 184 karyawan yang terdiri dari 123 karyawan tetap serta 61 karyawan kontrak. Karyawan-karyawan tersebut mendukung perusahaan untuk memberikan pelayanan optimal bagi nasabah.

Produk dan Layanan

Dalam rangka meningkatkan kepuasan nasabah, Asuransi Simas Jiwa kini telah melakukan banyak pengembangan, mulai dari pelayanan digital, kualitas, hingga produktivitas. Selain itu, sejumlah kanal distribusi disediakan, seperti *Sales Direct*, *Bancassurance*, *Internet Business*, dan Unit Usaha Syariah. Melalui jalur digital, masyarakat dapat membeli produk asuransi secara *online* di *klikasuransiku.com*, memantau polis, dan melakukan klaim secara *online* di portal *Siji Access*.

Berbagai macam produk asuransi ditawarkan Simas Jiwa kepada nasabah sebagaimana diungkapkan pada tabel berikut.

Up to the end of 2021, Asuransi Simas Jiwa has 184 employees that consist of 123 permanent employees and 61 contract based employee. These employees have supported the company in providing the optimal services to the customers.

Product and Service

To improve the customer satisfaction, Asuransi Simas Jiwa is presently conducting numerous developments such as digital services, quality, and productivity. In addition to that, several distribution channels are provided for the customers, namely *Sales Direct*, *Bancassurance*, *Internet Business*, and *Sharia Business Unit*. Through the digital line, public is now able to purchase insurance product via *klikasuransiku.com*, monitor the insurance policy, and place an insurance claim via online at *Siji Access* portal.

The following table described various insurance products offered by Simas Jiwa to its customers.

Produk Konvensional Conventional Product		Produk Syariah Sharia Product	
Individu Individual	Grup Group	Individu Individual	Grup Group
<ul style="list-style-type: none"> • Siji Fixed Link • Smart Investa Link • Simas Investa Primer • Simas Maxi Pro • Simas Smart Save • Simas 1 Link • Simas Harmony Link • Simas Jiwa Legacy • Simas Dana Pasti • Simas Jaminan Pasti • Simas Serenity Plan • Siji Dana Prima • Simas Complete Care • Simas Protection Complete • Simas Demam Berdarah • Siji Smart Kid • Siji Corona Protection • Siji Critical High 50 • Siji Guard Series • Siji Secure Series • Siji Health Series • Siji Critical Series • Siji Loved One • Siji Care Protection • Siji Jaminan Pribadi • Siji Life Protection • Siji Care Protection • Asuransi Tambahan: Additional Insurance: <ul style="list-style-type: none"> - Personal Accident - Critical Illness - Total Permanent Disability - Term Life - Waiver of Premium - Spouse Waiver of Premium - Parent Pavor - Early Stage Critical Illness 	<ul style="list-style-type: none"> • Asuransi Jiwa Kredit Credit Life Insurance • Asuransi Jiwa Tabungan Saving Life Insurance • Group Personal Accident • Group Term Life 	<ul style="list-style-type: none"> • Simas Investa Link Syariah • Simas Maxi Pro Syariah • Siji Insan Series • Siji Guard 1 Syariah • Siji Health 1 Syariah • Asuransi Tambahan: Additional Insurance: <ul style="list-style-type: none"> - Personal Accident Syariah - Critical Illnes Syariah - Total Permanent Disability Syariah - Term Life Syariah - Waiver of Contribution Syariah - Spouse Waiver of Contribution Syariah - Parent Payor Syariah - Early Stage Critical Illnes Syariah 	<ul style="list-style-type: none"> • Asuransi Jiwa Pembiayaan Syariah Sharia Financing Life Insurance • Asuransi Jiwa Tabungan Syariah Sharia Saving Life Insurance

Pengurus

Dewan Komisaris

Komisaris Utama : Dumasi Marisina Magdalena Samosir
 Komisaris Independen : Aditiawan Chandra
 Komisaris Independen : Tengku Said Idris

Direksi

Direktur Utama : I J Soegeng Wibowo
 Direktur : Dewi Listyaningtyas
 Direktur : Gatot Herliyanto
 Direktur : Nasib Parulian Simamora

Dewan Pengawas Syariah

Ahmad Nuryadi Asmawi

Management

Board of Commissioners

President Commissioner : Dumasi Marisina Magdalena Samosir
 Independent Commissioner : Aditiawan Chandra
 Independent Commissioner : Tengku Said Idris

Board of Directors

President Director : I J Soegeng Wibowo
 Director : Dewi Listyaningtyas
 Director : Gatot Herliyanto
 Director : Nasib Parulian Simamora

Sharia Supervisory Board

Ahmad Nuryadi Asmawi

Kinerja Keuangan

Financial Performance

(dalam jutaan Rupiah, kecuali dinyatakan lain / in million Rupiah, unless stated otherwise)

Uraian	2021	2020	2019	Description
Posisi Keuangan Konsolidasian				Consolidated Financial Positions
Aset	33,647,581	32,223,294	35,182,475	Assets
Liabilitas	32,541,700	31,156,364	34,246,083	Liabilities
Ekuitas	1,105,881	1,066,930	936,392	Equity
Laba (Rugi) dan Penghasilan Komprehensif Lain Konsolidasian				Consolidated Profit (Loss) and Other Comprehensive Income
Pendapatan Usaha - Bersih	20,295,326	19,533,911	21,168,879	Income
Beban Usaha	20,191,375	19,403,373	21,023,835	Expenses
Laba Sebelum Pajak	103,951	130,538	145,044	Profit Before Tax
Laba (Rugi) Tahun Berjalan	103,951	130,538	143,716	Profit (Loss) for the Year
Penghasilan (Rugi) Komprehensif Lain - Bersih	-	-	-	Other Comprehensive Income (Loss) – Net
Jumlah Penghasilan (Rugi) Komprehensif	103,951	130,538	143,716	Total Comprehensive Income (Loss)

Peristiwa Penting

Significant Events



17

Mei / May

Melakukan pembayaran klaim nasabah Bank Sinarmas Surabaya pada tanggal 17 Mei 2021. Nasabah adalah pemilik polis unit link syariah dan klaim yang dibayarkan adalah uang pertanggungan (UP) senilai Rp100.000.000,- beserta manfaat bagi hasil dengan nilai yang cukup besar diberikan kepada ahli waris (yang ditunjuk). Payment for the claim of Bank Sinarmas Surabaya's customer on 17 May 2021. The customer is the sharia unit link policy owner and the claim paid is the sum assured (UP) amounted to Rp100,000,000 along with profit-sharing benefits with a large enough value given to the (appointed) heirs.



15

September / September

Melakukan kolaborasi dengan Qoala Plus, membahas tentang "Pentingnya Digitalisasi dalam Bisnis Asuransi".
 Collaboration with Qoala Plus, discussing "The Importance of Digitalization in the Insurance Business".



6

Oktober / October

Mengadakan *employee gathering* secara virtual dalam rangka ulang tahun PT Asuransi Simas Jiwa yang ke-6.
 Held a virtual employee gathering to celebrate the 6th anniversary of PT Asuransi Simas Jiwa.



25

Oktober / October

Mengadakan acara peluncuran kerja sama dengan instansi solusi sistem *human resources*, EATS. Asuransi Simas Jiwa menyediakan proteksi bagi pengguna EATS dengan perantara pasar polis.
 Held a launching of cooperation with the human resources system solution agency, EATS. Asuransi Simas Jiwa provides protection for EATS users through policy market intermediaries.



11

November / November

Bersama Bank Mandiri, Asuransi Simas Jiwa membahas mengenai asuransi jiwa kredit secara daring.
 With Bank Mandiri, Asuransi Simas Jiwa held an online discussion on credit life insurance.

Penghargaan dan Sertifikasi



Unit Link Terbaik 2021
Simas Tasyakur Fixed Fund
Pendapatan Tetap Syariah-Periode 3 Tahun
Best Unit Link 2021
Simas Tasyakur Fixed Fund
Pendapatan Tetap Syariah-3 Year Period

Penyelenggara / Organizer:
Majalah Investor & InfoVesta

Awards and Certifications



Unit Link Terbaik 2021
Wealth Maxima Fund
Campuran Periode 5 Tahun
Best Unit Link 2021-Wealth Maxima Fund
Campuran 5 Year Period

Penyelenggara / Organizer:
Majalah Investor & InfoVesta



Market Leaders 2021
Kategori Life Insurance / Category Life Insurance

Penyelenggara / Organizer:
Media Asuransi



Asuransi Terbaik 2021
Kategori Asuransi Jiwa Aset di Atas Rp25T /
Best Insurance 2021
Category Life Insurance Assets Above Rp25T

Penyelenggara / Organizer:
Majalah Investor



Best Insurance Awards 2021: Excellent Financial Performance & Digital Service Innovation
Kategori Life Insurance Aset di Atas Rp25T /
Category Life Insurance Assets Above Rp25T

Penyelenggara / Organizer:
Warta Ekonomi



Best Performance Insurance
Kategori Life Insurance Aset di Atas Rp25T /
Category Life Insurance Assets Above Rp25T

Penyelenggara / Organizer:
Bisnis Indonesia



Best CEO Insurance Industry
I J Soegeng Wibowo

Penyelenggara / Organizer:
Bisnis Indonesia

PT ASURANSI SINAR MAS



 **Kantor Pusat**
Head Office

Plaza Simas
Jl. Fachrudin No. 18-20
Tanah Abang
Jakarta, 10250



Phone
(021) 390 2141 - 46



Email
info@sinarmas.co.id



Faximile
(021) 390 2159 - 60



Website
www.sinarmas.co.id

Profil Perusahaan

PT Asuransi Sinar Mas (ASM) dibentuk pada 27 Mei 1985, dengan nama PT Asuransi Kerugian Sinar Mas Dipta. Lebih dari 3 dekade mengabdikan dan melayani masyarakat Indonesia, ASM senantiasa menyediakan berbagai produk asuransi umum dan layanan yang inovatif sesuai dengan kebutuhan dan perkembangan zaman. Hingga akhir tahun 2021, wilayah operasional ASM menjangkau hampir seluruh wilayah Indonesia yang diwakili oleh 133 kantor, terdiri dari 34 kantor cabang, 53 kantor pemasaran, 23 kantor pemasaran agensi, 23 kantor *marketing point*, dan 51 kantor *marketing point agency*. Selain itu, kegiatan operasional ASM juga didukung oleh 1.584 karyawan yang kompeten dan profesional.

Pada tahun 2021, ASM meluncurkan Simas Covid-19, asuransi yang menawarkan perlindungan khusus biaya perawatan Covid-19. Simas Covid-19 tidak hanya menyediakan penggantian biaya rumah sakit, namun juga menjamin biaya medis apabila nasabah menjalani isolasi mandiri. Nasabah dapat membeli asuransi secara *online* melalui situs web sinarmas.co.id, *mobile application* Asuransi Sinar Mas Online, serta *mobile application* Star Poin.

Company Profile

PT Asuransi Sinar Mas (ASM) is established on 27 May 1985 under the name of PT Asuransi Kerugian Sinar Mas Dipta. The Company has served the Indonesian market with dedication for more than 3 decades providing various general insurance products and innovative services aligned with the contemporary need and development. The operational area of ASM has covered almost all part of Indonesia, up to the end of 2021, it has 133 offices which consist of 34 branch office, 53 marketing office, 23 marketing agency office, 23 marketing point office, and 51 marketing point agency office. ASM operational activities is supported by 1,584 competent and professional employee.

In 2021, ASM launched Simas Covid-19, insurance that offers special coverage for Covid-19 treatment costs. Simas Covid-19 not only provides reimbursement for hospital costs but also guarantees medical costs if customers undergo self-isolation. Customers can purchase insurance online through sinarmas.co.id website, Asuransi Sinar Mas Online mobile application, and Star Poin mobile application.

ASM juga meluncurkan aplikasi Gamipro, gim eksklusif untuk *business partners* ASM, yang dapat diakses di halaman situs web. Gamipro berisi informasi tentang pekerjaan yang dibalut menjadi permainan yang menyenangkan. Gim ini terhubung dengan aplikasi yang dapat diakses oleh *business partners*, sehingga memudahkan mereka dalam menyebarluaskan manfaat perlindungan asuransi.

Produk

ASM menawarkan sebanyak 77 produk konvensional, 19 produk syariah, serta 6 produk konsorsium. Produk dan jasa yang ditawarkan ASM dapat dilihat pada tabel berikut.

ASM also launched Gamipro application, an exclusive game for ASM's business partners, which can be accessed on the website. Gamipro contains information on work featured in a fun game. The game is connected to an application that can be accessed by business partners, making it easier for them to disseminate the benefits of insurance protection.

Product

ASM offers 77 conventional products, 19 sharia products, and 6 consortium products. The following table presented the list of products and services offered by ASM.

Konvensional / Conventional			
Asuransi Simas Mobil TPL Simas Car TPL Insurance	Asuransi Simas Sehat Income Simas Health Income Insurance	Jaminan Pemeliharaan Maintenance Bond	Si ABANG (Asuransi Anti Bangkrut)-Erupsi Si ABANG (Anti-Bankruptcy Insurance)-Eruption
Asuransi Kendaraan Bermotor Simas Simas Motor Vehicle Insurance	Simas Mudik Homeward-bound Journeys Simas	Jaminan Pembayaran Payment Bond	Si ABANG (Asuransi Anti Bangkrut)- Gempa Tsunami Si ABANG (Anti-Bankruptcy Insurance)-Tsunami Earthquake
Simas Mobil Exclusive Simas Exclusive Car	Asuransi Alat Berat Heavy Equipment	Kontra Bank Garansi Contra Bank Guarantee	Simas Touring
Asuransi Simas Mobil Bonus Simas Car Bonus Insurance	Asuransi Kecelakaan Diri (Simas Personal Accident) Personal Accident Insurance	Asuransi Kredit Credit Insurance	<ul style="list-style-type: none"> • Simas PA Mikro • Simas Perlindungan Mikro • Simas PA Micro • Simas Micro Protection
Asuransi Simas Sehat Corporate Simas Corporate Health Insurance	Asuransi Simas Accident Protector Simas Accident Protector Insurance	Asuransi Semua Risiko Kontraktor Contractor All Risk Insurance	
Asuransi Simas Sehat Platinum Simas Health Platinum Insurance	Asuransi Simas Family Protector Simas Family Protector Insurance	Asuransi Semua Risiko Pemasangan Erection All Risk Insurance	Simas Petani Simas Farmer
Asuransi Kesehatan "Simas Sehat Gold" "Simas Sehat Gold" Health Insurance	Asuransi Simas Children Protector Simas Children Protector Insurance	Asuransi Peralatan Elektronik Electronic Equipment Insurance	<ul style="list-style-type: none"> • SSI Mikro • Simas Sehat Mikro • SSI Micro • Simas Micro Health
Asuransi Kesehatan "Simas Sehat Executive" "Simas Sehat Executive" Health Insurance	Asuransi Simas Expatriate Simas Expatriate Insurance	Asuransi Kerusakan Mesin Machinery Breakdown Insurance	
Asuransi Simas Hospital Care Simas Hospital Care Insurance	Simas UKM Simas SME	Asuransi Mesin dan Peralatan Kontraktor Contractor's Plant and Machinery Insurance	Simas Card Personal Accident
Simas Hospital Income	Asuransi Kecelakaan Diri "Simas Proteksi PHK" "Simas Proteksi PHK" Personal Accident Insurance	Asuransi Tanggung Gugat Direktur dan Pejabat Perusahaan The Company Director and Officials Accountability Insurance	Asuransi Gempa Bumi Earthquake Insurance
Asuransi Hospital Income Security Hospital Income Security Insurance	Asuransi Simas Rumah Hemat ++ / Asuransi Semua Risiko Harta Benda dan Gangguan Usaha Simas Economical House ++ Insurance / Property and Business Disruption All Risk Insurance	Asuransi Tanggung Jawab Hukum terhadap Publik Legal Accountability to Public Insurance	Asuransi Simas Pet Simas Pet Insurance
Asuransi Simas Super Health Simas Super Health Insurance	Asuransi Simas Ruko/Asuransi Kebakaran Simas Shophouse Insurance/Fire Insurance	Asuransi Rangka Kapal Laut Marine Hull Insurance	Asuransi Simas Mikro Autobike Simas Micro Autobike Insurance



Asuransi Simas Surgical Insurance Simas Surgical Insurance	Asuransi Semua Risiko Harta Benda dan Gangguan Usaha Property and Business Interruption All Risk Insurance	Asuransi Pengangkutan Laut Marine Cargo Insurance	Asuransi Simas Growing Trees Simas Growing Trees Insurance
Asuransi Simas Cancer Insurance Simas Cancer Insurance	Asuransi Kredit Kepemilikan Rumah (Simas KPR)/Asuransi Kebakaran Home Loan Insurance (Simas Home Loan)/Fire Insurance	Simas Siber Simas Cyber	Asuransi Simas Energi dan Migas Simas Energy and Oil and Gas Insurance
Asuransi Super Proteksi Super Protection Insurance	Asuransi Kebakaran Fire Insurance	Asuransi Simas Proteksi Belanja Simas Shopping Protection Insurance	Asuransi Properti Purna Konstruksi Post Property Construction Insurance
Asuransi Simas Hole in One Simas Hole in One Insurance	Customs Bond	Asuransi Mikro Warisanku MyInheritance Micro Insurance	Asuransi Simas Pembatalan Pertunjukan Simas Show Cancellation Insurance
Asuransi Simas Travel Simas Travel Insurance	Excise Bond	Asuransi Mikro Rumahku MyHouse Micro Insurance	Asuransi Simas Perpanjangan Garansi Pabrik Simas Plant Extension Guarantee Insurance
Asuransi Kebongkaran Burglary Insurance	Jaminan Penawaran (Bid Bond) Bid Bond	Asuransi Mikro Stop Usaha-Erupsi Stop of Business-Eruption Micro Insurance	Asuransi Simas Kerusakan dan Huru-hara Simas Violence and Riot Insurance
Asuransi Penyimpanan Uang Cash in Safe	Jaminan Pelaksanaan Performance Bond	Asuransi Mikro Stop Usaha-Gempa Tsunami Stop of Business-Tsunami Earthquake Micro Insurance	Simas Covid-19
Asuransi Cash in Transit Cash in Transit Insurance	Jaminan Uang Muka Advance Payment Bond	Asuransi Mikro Asuransiku Micro MyInsurance Insurance	

Syariah / Sharia

Asuransi Cash in Safe Syariah Cash in Safe Sharia Insurance	Asuransi Simas UKM Syariah Simas Sharia SME Insurance	Asuransi Alat Berat Syariah Heavy Equipment Sharia Insurance	Asuransi Syariah "Simas Sehat Executive Syariah" "Simas Sehat Executive Sharia" Insurance
Asuransi Personal Accident Syariah Personal Accident Sharia Insurance	Asuransi Pengangkutan Barang Syariah Cargo Sharia Insurance	Asuransi Peralatan Elektronik (Electronic Equipment) Syariah Electronic Equipment Sharia Insurance	Asuransi Simas Siswa Mikro Syariah Simas Micro Student Sharia Insurance
Kendaraan Bermotor Syariah Motor Vehicle Sharia Insurance	Asuransi Simas Travel - Overseas Syariah Simas Travel – Overseas Sharia Insurance	Asuransi Simas Sehat Gold Syariah Simas Health Gold Sharia Insurance	Asuransi Simas Petani Mikro Syariah Simas Micro Farmer Sharia Insurance
Asuransi Cash in Transit Syariah Cash in Transit Sharia Insurance	Asuransi Contractors All Risk Syariah Contractors All Risk Sharia Insurance	Asuransi Tanggung Gugat Publik Syariah Public Accountability Sharia Insurance	Asuransi Simas Perlindungan Mikro Syariah Simas Micro Protection Sharia Insurance
Asuransi Syariah "Kebakaran" "Fire" Sharia Insurance	Asuransi Rangka Kapal Syariah Marine Hull Sharia Insurance	Asuransi Kebongkaran Syariah Burglary Sharia Insurance	Asuransi Syariah "Simas Sehat Gold Syariah" "Simas Sehat Gold Sharia" Insurance

Konsorsium / Consortium

Asuransi Tenaga Kerja Indonesia Indonesian Labor Insurance	Asuransi Penyingkiran Kerangka Kapal Shipwreck Removal Insurance
Asuransi Pembiayaan Konsumen Consumer Financing Insurance	Asuransi Penyingkiran Kerangka Kapal termasuk Tanggung Jawab Polusi Shipwreck Removal including Pollution Accountability Insurance
Asuransi Penjaminan Proyek Project Guarantee Insurance	Asuransi Bersama Asuransi Tenaga Kerja Asing Joint Insurance of Foreign Labor

Pengurus

Dewan Komisaris

Komisaris Utama	: Indra Widjaja
Wakil Komisaris Utama	: Ivena Widjaja
Komisaris	: Johannes Eddy Dharmasoeka
Komisaris Independen	: Tonny Latidjan

Management

Board of Commissioners

President Commissioner	: Indra Widjaja
Vice President Commissioner	: Ivena Widjaja
Commissioner	: Johannes Eddy Dharmasoeka
Independent Commissioner	: Tonny Latidjan

Direksi

Direktur Utama : Howen Widjaja
 Direktur : I Ketut Pasek Swastika
 Direktur : Njoman Sudartha
 Direktur : Aryanto Alimin
 Direktur : Dumas Marisina Magdalena Samosir
 Direktur : Marten Petrus Lalamentik

Board of Directors

President Director : Howen Widjaja
 Director : I Ketut Pasek Swastika
 Director : Njoman Sudartha
 Director : Aryanto Alimin
 Director : Dumas Marisina Magdalena Samosir
 Director : Marten Petrus Lalamentik

Dewan Pengawas Syariah

Ketua : Luqyan Tamanni
 Anggota : Muhammad Faisal Muchtar

Sharia Supervisory Board

Chairman : Luqyan Tamanni
 Member : Muhammad Faisal Muchtar

Kinerja Keuangan

Financial Performance

(dalam jutaan Rupiah, kecuali dinyatakan lain / in million Rupiah, unless stated otherwise)

Uraian	2021	2020	2019	Description
Posisi Keuangan Konsolidasian				Consolidated Financial Positions
Aset	47,706,642	44,790,941	44,551,434	Assets
Liabilitas	43,197,356	39,795,145	40,175,368	Liabilities
Ekuitas	4,509,286	4,995,796	4,376,066	Equity
Laba (Rugi) dan Penghasilan Komprehensif Lain Konsolidasian				Consolidated Profit (Loss) and Other Comprehensive Income
Jumlah Pendapatan	26,644,133	29,306,720	28,697,265	Total Income
Jumlah Beban	26,423,266	28,397,112	27,944,569	Total Expenses
Laba Sebelum Zakat	220,867	909,608	752,696	Profit Before Zakat
Laba Sebelum Pajak Penghasilan	219,706	907,615	751,489	Profit Before Tax
Laba (Rugi) Tahun Berjalan	187,812	892,895	757,791	Profit (Loss) for the Year
Penghasilan (Rugi) Komprehensif Lain - Bersih	(14,322)	51,836	(8,330)	Other Comprehensive Income (Loss) - Net
Jumlah Penghasilan (Rugi) Komprehensif	173,490	944,730	749,460	Total Comprehensive Income (Loss)

Peristiwa Penting

Significant Events



17

Februari / February

Penandatanganan perjanjian kerja sama dengan LJ Hooker dalam hal perlindungan asuransi kebakaran dan asuransi kecelakaan diri.

The signing of a cooperation agreement with LJ Hooker on fire insurance and personal accident insurance.

15

Juni / June

Penandatanganan perjanjian kerja sama dengan Ketua MPR RI sekaligus Ikatan Motor Indonesia dalam hal program Simas Personal Accident.

The signing of a cooperation agreement with the Chairman of the People's Consultative Assembly of the Republic of Indonesia and the Indonesian Motor Association for the Simas Personal Accident program.



4

September / September

Pemberian *customer loyalty* kepada nasabah berupa paket makanan dari The Grand Mansion Menteng.
The award of customer loyalty to customers in the form of food packages from The Grand Mansion Menteng.



15

Oktober / October

Peluncuran Simas Covid-19 dan aplikasi Gamipro.
The launching of Simas Covid-19 and Gamipro application.

Penghargaan dan Sertifikasi

Awards and Certifications



1st The Best Indonesia GCG Award
Kategori General Insurance-Aset di Atas Rp5T /
General Insurance Category-Assets Above Rp5T

Penyelenggara / Organizer:
Economic Review



Top CSR Awards 2021 - Star 4

TOP Leader on CSR Commitment 2021 - Howen Widjaja

Rumah Kreatif Sinar Mas
Kategori Khusus Program Pelibatan dan Pengembangan Masyarakat
Sinar Mas Creative House
Special Categories of Community Engagement and Development Programs

Penyelenggara / Organizer:
Top Business



Infobank Insurance Award 2021
Predikat "Sangat Bagus" / "Excellent" Predicate
Ranking 1 Kategori Perusahaan Asuransi Umum /
Rank 1 Category General Insurance Company

Penyelenggara / Organizer:
Infobank



Insurance Market Leaders Award 2021
General Insurance

Penyelenggara / Organizer:
Media Asuransi



Investor Awards 2021
Asuransi Umum Terbaik / Best General Insurance

Penyelenggara / Organizer:
Majalah Investor



Investor Best Syariah 2021
Asuransi Umum Unit Usaha Syariah dengan Laba Tertinggi di Masa Pandemi / Best Sharia Investor 2021
General Insurance Sharia Business Unit with the Highest Profit During Pandemic

Penyelenggara / Organizer:
Majalah Investor



Infobank Syariah Award 2021-Asuransi Sinar Mas Syariah as Sharia Institution with Predicate EXCELLENT for Financial Performance in 2020

Penyelenggara / Organizer:
Infobank



Top GRC 2021 Top Business - Star 4

Penyelenggara / Organizer:
Top Business



The Most Committed GRC Leader 2021

Special Appreciation of GRC Assessment on Insurance Sector

Penyelenggara / Organizer:
Top Business



Best General Insurance 2021

Penyelenggara / Organizer:
Media Asuransi



*The Best Performing General Insurance 2021
Based on Financial Performance 2019-2021
Category Gross Premium Above Rp2.5T*

Penyelenggara / Organizer:
The Finance



*The Best CFO in Financial Institutions 2020
Category General Insurance
Njoman Sudartha*

Penyelenggara / Organizer:
The Finance



*Infobank CEO of the Year 2021
Top 100 CEO 2021
Howen Widjaja*

Penyelenggara / Organizer:
Infobank



Sertifikat ISO 37001:2016
ISO 37001:2016 Certificate

Penyelenggara / Organizer:
ISO



Sertifikat ISO 27001:2016
ISO 27001:2016 Certificate

Penyelenggara / Organizer:
ISO



Sertifikat ISO 14001:2015
ISO 14001:2015 Certificate

Penyelenggara / Organizer:
ISO



Sertifikat ISO 9001:2015
ISO 9001:2015 Certificate

Penyelenggara / Organizer:
ISO



Sertifikat ISO 31000:2018
ISO 31000:2018 Certificate

Penyelenggara / Organizer:
ISO



Sertifikat ISO 19600:2014
ISO 19600:2014 Certificate

Penyelenggara / Organizer:
ISO



Sertifikat ISO 26000:2010
ISO 26000:2010 Certificate

Penyelenggara / Organizer:
ISO



Fitch Ratings AA+ Outlook Stabil Juli 2021
Fitch Ratings of AA+ with "Stable" July 2021 Outlook

Penyelenggara / Organizer:
Fitch



Rated "AA+" with Stable Outlook

Penyelenggara / Organizer:
Pefindo Rating



Financial Strength Rating of 'AAA' with "Stable" Outlook

Penyelenggara / Organizer:
Kredit Rating Indonesia

PT SINARTAMA GUNITA



Kantor Pusat
Head Office

Plaza Simas

Menara Tekno Lt. 7
Jl. H. Fachruddin No. 19
Jakarta Pusat, 10250



Phone
(021) 392 2332



Email
hepdesk1@sinartama.co.id



Faximile
(021) 392 3003



Website
www.sinartamagunita.com

Profil Perusahaan

PT Sinartama Gunita (Sinartama Gunita) merupakan Entitas Anak PT Sinar Mas Multiartha Tbk yang bergerak di bidang pengelolaan administrasi saham perusahaan publik (Emiten) yang melakukan pencatatan saham di Bursa Efek Indonesia. Sinartama Gunita mendapat izin usaha dari Badan Pengawas Pasar Modal (Bapepam) dengan No. Kep-082/PM/1991 dengan sebagian besar saham dimiliki oleh PT Sinar Mas Multiartha Tbk. Hingga akhir tahun 2021, Sinartama Gunita dipercaya mengelola administrasi saham dari 118 Emiten/Perusahaan Publik.

Persaingan usaha di era globalisasi, khususnya di bidang pengelolaan administrasi efek, Sinartama Gunita berkomitmen untuk melakukan terobosan-terobosan baru yang sesuai dengan perkembangan industri pasar modal. Selain itu, dengan dukungan tim manajemen dan karyawan yang berkualitas serta berpengalaman, Sinartama Gunita yakin akan mampu mencapai pertumbuhan usaha yang stabil dan dapat berkontribusi lebih demi perkembangan industri pasar modal Indonesia.

Company Profile

PT Sinartama Gunita (Sinartama Gunita) is the Subsidiary of PT Sinar Mas Multiartha Tbk that operates in managing the administration of shares of the public company (Issuer) that listed its shares in Indonesia Stock Exchange. Sinartama Gunita, which majority of shares is owned by PT Sinar Mas Multiartha Tbk, obtained a business license from Badan Pengawas Pasar Modal (Bapepam) on No. Kep-082/PM/1991. Up to the end of 2021, Sinartama Gunita has managed the shares administration of 118 Issuer/Public Companies.

Business competition in the era of globalization, particularly in the area of managing the administration of shares, has driven Sinartama Gunita to do new breakthrough that is in line with the development in the capital market industry. In addition, with the support of qualified and experienced employee, Sinartama Gunita can achieve stable business growth and can give more contribution to the development of capital market industry in Indonesia.



Pengurus

Dewan Komisaris

Komisaris Utama : Indra Widjaja
 Komisaris : Fuganto Widjaja

Direksi

Direktur Utama : Hendric Gondokusumo
 Direktur : Felix

Management

Board of Commissioners

President Commissioner : Indra Widjaja
 Commissioner : Fuganto Widjaja

Board of Directors

President Director : Hendric Gondokusumo
 Director : Felix

Kinerja Keuangan

Financial Performance

(dalam jutaan Rupiah, kecuali dinyatakan lain / in million Rupiah, unless stated otherwise)

Uraian	2021	2020	2019	Description
Posisi Keuangan Konsolidasian				Consolidated Financial Positions
Aset	687,260	264,421	34,370	Assets
Liabilitas	5,046	5,316	7,233	Liabilities
Ekuitas	682,215	259,105	27,137	Equity
Laba (Rugi) dan Penghasilan Komprehensif Lain Konsolidasian				Consolidated Profit (Loss) and Other Comprehensive Income
Pendapatan Usaha - Bersih	10,233	6,879	7,468	Operating Income – Net
Beban Usaha	5,472	6,237	6,575	Operating Expense
Laba Sebelum Pajak	4,761	642	893	Profit Before Tax
Laba Bersih	4,279	329	867	Net Profit
Penghasilan (Rugi) Komprehensif Lain - Bersih	218,831	1,473	(316)	Other Comprehensive Income (Loss) – Net
Jumlah Penghasilan (Rugi) Komprehensif	223,110	1,802	551	Total Comprehensive Income (Loss)

PT SINARMAS SEKURITAS



Kantor Pusat
Head Office

Sinas Mas Land Plaza

Tower III Lt. 5-6
Jl. MH Thamrin No. 51
Jakarta, 10350



Phone
(021) 5050 7000



Email
cs@sinarmassekuritas.co.id



Faximile
(021) 392 5540, 392 7177



Website
www.sinarmassekuritas.co.id

Profil Perusahaan

PT Sinarmas Sekuritas didirikan tahun 1988 dengan nama PT Sinarmas Ekagraha Money Changer yang bergerak dalam bidang perdagangan valuta asing, *traveller's cheque*, dan surat-surat berharga lainnya dalam valuta asing. PT Sinarmas Ekagraha Money Changer mengalami dua kali pergantian nama, pertama tahun 1989 menjadi PT Sinarmas Ekagraha, dan kedua tahun 1995 menjadi PT Sinarmas Sekuritas hingga saat ini.

Pada tahun 2021, Sinarmas Sekuritas memiliki 55 kantor cabang di seluruh Indonesia. Sinarmas Sekuritas juga meluncurkan SimInvest, aplikasi *trading* saham yang memudahkan nasabah berinvestasi kapanpun dan di manapun.

Company Profile

PT Sinarmas Sekuritas was established in 1998 under the name of PT Sinarmas Ekagraha Money Changer that operates in foreign exchange trading, *traveler's cheque*, and other foreign currency securities. In 1989 PT Sinarmas Ekagraha Money Changer changed its name to PT Sinarmas Ekagraha, then in 1995 the Company changed its name to PT Sinarmas Sekuritas.

In 2021, Sinarmas Sekuritas has 55 branch offices throughout Indonesia. Sinarmas Sekuritas also launched SimInvest, a stock trading application that eases the customers to invest anytime and anywhere.



Produk

Produk dan jasa yang ditawarkan Sinarmas Sekuritas dijelaskan sebagai berikut.

Product

The following is the list of products and services offered by Sinarmas Sekuritas.

Simas Equity (Online Equity Trading)	
<p>Fasilitas perdagangan <i>online</i> yang disediakan oleh Sinarmas Sekuritas untuk melakukan perdagangan saham melalui internet. Nasabah bisa langsung melakukan perdagangan saham tanpa melalui <i>sales/broker</i>. Online trading facility provided by Sinarmas Sekuritas to do trading of shares through the internet. The customers can trade the shares directly without having to contact the <i>sales/broker</i>.</p>	<p>Setoran Awal / Initial Deposit : Rp500,000</p> <p>Fee Beli / Buying Fee : 0.15%</p> <p>Fee Jual / Selling Fee : 0.25%</p> <p>Day Trade : Fee beli 0,125% dan fee jual 0,225% Buying fee 0.125% and selling fee 0.225%</p> <p>Market Info : Gratis / Free of charge</p> <p>Registrasi / Registration : www.sinarmassekuritas.co.id</p>
<p>Keunggulan</p> <ul style="list-style-type: none"> Aman, aplikasi Simas Equity menggunakan sistem enkripsi; <i>Real Time</i>, dapat melakukan <i>order</i> beli/jual dan memantau portofolio secara <i>real time</i> melalui aplikasi Simas.Net; dan <i>Mobile</i>, memudahkan untuk bertransaksi dan memantau saham kapan saja dan di mana saja selama terhubung dengan jaringan internet. 	<p>Superiority</p> <ul style="list-style-type: none"> Safe, Simas Equity application use encryption system; Real-Time, can-do buy/sell order and monitor the portfolio in real time through Simas.Net application; and Mobile, enable the customers/users to do the transaction and monitor the shares anytime, anywhere provided there is an internet connection.
Reguler Trading	
<p>Fasilitas yang disediakan bagi nasabah yang ingin melakukan perdagangan saham melalui <i>sales/broker</i>. Facility provided for the customers who prefer to do trading of shares through <i>sales/broker</i>.</p>	<p>Setoran Awal / Initial Deposit : Rp25,000,000</p> <p>Fee Beli / Buying Fee : 0.25%</p> <p>Fee Jual / Selling Fee : 0.35%</p> <p>Day Trade : Fee beli 0,15% dan fee jual 0,25% Buying fee 0.15% and selling fee 0.25%</p> <p>Market Info : Gratis (melalui <i>email</i>) / Free of charge</p> <p>Registrasi / Registration : Cabang Sinarmas terdekat / Nearest Sinarmas Branch</p>
<p>Keunggulan</p> <ul style="list-style-type: none"> <i>Tim Financial Advisor</i> yang profesional dan berpengalaman; Harga yang kompetitif; Suku bunga yang kompetitif; dan Pelayanan yang memuaskan. 	<p>Superiority</p> <ul style="list-style-type: none"> Professional and experienced Financial Advisor Team; Competitive price; Competitive interest rate; and Satisfactory services.
Exchange Traded Fund (ETF)	
<p>Reksa dana berupa kontrak investasi kolektif yang unit penyertaannya dicatat dan diperdagangkan di bursa efek dengan kode saham XSBC. Seperti halnya saham atau reksa dana pada umumnya, terdapat pula manajer investasi dan bank kustodian dalam ETF ini.</p>	<p>This is a mutual fund product, a collective investment contract which participation unit is registered and traded in the stock exchange under share code XSBC. Similar to the common shares or mutual fund, this ETF product has a investment manager and custodian bank.</p>
Margin Trading	
<p>Merupakan fasilitas pembiayaan transaksi ekuitas yang diberikan oleh Sinarmas Sekuritas untuk nasabah. Keuntungan dari pembelian fasilitas transaksi margin adalah:</p> <ul style="list-style-type: none"> Meningkatkan daya beli (<i>buying power</i>) nasabah; Nasabah dapat memantau portofolio setiap waktu melalui fasilitas <i>online trading</i>; Minimal deposit adalah Rp200 juta dapat berupa tunai atau saham yang memenuhi ketentuan di <i>list</i> saham margin; Suku bunga margin yang kompetitif; dan Proses pengajuan fasilitas margin yang cepat dan mudah. 	<p>This is a financing facility for equity transactions provided by Sinarmas Sekuritas for its customers. The benefit of purchasing using margin transaction facility is as follows.</p> <ul style="list-style-type: none"> To improve customer buying power; Customer can monitor their portfolio through online trading facility at anytime; Minimum deposit of Rp200 million can be in a form of cash or shares that comply the condition stated is the list of margin shares; Competitive margin interest rate; and Fast and simple application process of margin facility.
SimInvest	
<p>SimInvest Desktop</p> <p>Aplikasi perdagangan ekuitas daring yang memungkinkan nasabah melakukan transaksi jual beli saham tanpa melalui <i>sales/broker</i>, memantau langsung perkembangan harga saham, serta mendapatkan informasi terkini mengenai transaksi saham dengan lebih cepat, akurat, dan fleksibel di <i>desktop</i>. Dilengkapi sistem enkripsi <i>secured socket layer</i> (SSL), seperti yang digunakan pada <i>internet banking</i>, nasabah dapat melaksanakan transaksi saham secara <i>real-time</i> dengan aman melalui komputer di mana saja dan kapan saja.</p> <p>SimInvest Mobile</p> <p>Aplikasi gratis yang memungkinkan nasabah melakukan transaksi jual beli saham dan memantau harga saham di mana saja dan kapan saja melalui <i>smartphone</i>. Untuk membantu nasabah mengambil keputusan yang tepat dalam transaksi saham, aplikasi ini juga menampilkan hasil riset Tim Riset Sinarmas Sekuritas, dan berita-berita terkini.</p>	<p>SimInvest Desktop</p> <p>An online equity trading application allows customers to make stock trading transactions without going through <i>sales/brokers</i>, directly monitor stock price developments, and get the latest information on stock transactions more quickly, accurately, and flexibly on the desktop. It is equipped with a secured socket layer (SSL) encryption system, as used in internet banking, customers can carry out real-time stock transactions safely via computers anywhere and anytime.</p> <p>SimInvest Mobile</p> <p>A free application allows customers to make stock trading transactions and monitor stock prices anywhere and anytime via a smartphone. In order to help customers make the right decisions in stock transactions, this application also displays the research results of the Sinarmas Sekuritas Research Team, and the latest news.</p>
SimInvestLab	
<p>Platform belajar investasi saham secara garis (dalam bentuk video pembelajaran dan kuis) yang dapat diakses oleh seluruh investor.</p>	<p>An online stock investment learning platform (in the form of learning videos and quizzes) that can be accessed by all investors.</p>

Pengurus

Dewan Komisaris

Komisaris Utama	: Ferita
Komisaris Independen	: Sungkana

Direksi

Direktur Utama	: Bernard Thien Ted Nam
Direktur	: Jeffrosenberg Chen Lim ^{*)}
Direktur	: Kerry Rusli ^{**)}
Direktur	: Innes Margaretha

*) Mengundurkan diri pada tanggal 23 Maret 2022. / Resigned on 23 March 2022.

***) Mengundurkan diri pada tanggal 10 Februari 2022. / Resigned on 10 February 2022.

Management

Board of Commissioners

President Commissioner	: Ferita
Independent Commissioner	: Sungkana

Board of Directors

President Director	: Bernard Thien Ted Nam
Director	: Jeffrosenberg Chen Lim ^{*)}
Director	: Kerry Rusli ^{**)}
Director	: Innes Margaretha

Kinerja Keuangan

Financial Performance

(dalam jutaan Rupiah, kecuali dinyatakan lain / in million Rupiah, unless stated otherwise)

Uraian	2021	2020	2019	Description
Posisi Keuangan Konsolidasian				Consolidated Financial Position
Aset	1,700,035	2,175,074	1,637,779	Assets
Liabilitas	388,773	1,008,168	504,066	Liabilities
Ekuitas	1,311,262	1,166,906	1,133,714	Equity
Laba (Rugi) dan Penghasilan Komprehensif Lain Konsolidasian				Consolidated Profit (Loss) and Other Comprehensive Income
Pendapatan	389,031	312,126	344,676	Income
Beban	203,801	212,476	181,283	Expense
Laba Sebelum Pajak	204,146	63,881	187,504	Profit Before Tax
Beban Pajak	53,834	32,360	59,213	Tax Expense
Laba Tahun Berjalan	150,312	31,521	128,292	Profit for the Year
Total Penghasilan (Rugi) Komprehensif Lain	(2,984)	1,671	(1,440)	Other Comprehensive Income (Loss)
Total Laba Komprehensif	147,329	33,192	126,852	Total Comprehensive Profit

Peristiwa Penting

Significant Events



28
Juli / July

Peluncuran aplikasi SimInvest dan pengumuman Hyun Bin sebagai *Brand Ambassador* SimInvest. The launch of SimInvest application and the announcement that Hyun Bin is a SimInvest Brand Ambassador.



7
Oktober / October

Peluncuran SimInvestLab. The launch of SimInvestLab.



14-16

Oktober / October

Partisipan *booth* *Capital Summit Market Expo* (CMSE) 2021. Sinarmas Sekuritas juga turut berpartisipasi dalam sesi webinar dengan mengirimkan Hansol (*influencer* dari SimInvest/Sinarmas Sekuritas) sebagai pembicara webinar.

Participants of the Capital Summit Market Expo (CMSE) 2021 booth. Sinarmas Sekuritas also participated in the webinar session by assigning Hansol (an influencer from SimInvest/Sinarmas Sekuritas) as the speaker.



23-28

November / November

SimInvest menjadi sponsor utama SimInvest Indonesia Open 2021. Acara ini merupakan turnamen badminton internasional terbesar di Indonesia.

SimInvest is the main sponsor of SimInvest Indonesia Open 2021. This event is the biggest international badminton tournament in Indonesia.

Penghargaan dan Sertifikasi

Awards and Certifications



**Indonesia Best Financial Brand Awards 2021
Best Brand Image**

Penyelenggara / Organizer:
The Iconomics

PT SINARMAS ASSET MANAGEMENT



Kantor Pusat
Head Office

Sinas Mas Land Plaza

Tower III Lt. 7
Jl. MH Thamrin No. 51
Jakarta, 10350



Phone
(021) 5050 7000



Faximile
(021) 392 5540, 392 7177

Profil Perusahaan

PT Sinarmas Asset Management merupakan Entitas Anak PT Sinar Mas Multiartha Tbk yang melakukan kegiatan pengelolaan usaha sekuritas. Hingga akhir tahun 2021, Sinarmas Asset Management telah membuka 22 kantor cabang di beberapa kota di Indonesia, yaitu Bogor, Fatmawati, Thamrin, Garut, Sukabumi, Purwokerto, Kudus, Sidoarjo, Kediri, Balikpapan, Banjarmasin, Samarinda, Ambon, Mataram, Padang, Pekanbaru, Palembang, Lampung, Tanjung Pinang, Pangkal Pinang, Palu, dan Batam.

Sinarmas Asset Management juga menjamin dapat memberikan pelayanan prima kepada seluruh nasabah karena didukung oleh 119 karyawan yang profesional dan berkualitas. Dalam mendukung kegiatan usaha perusahaan, terutama untuk pemasaran produk reksa dana, Sinarmas Asset Management telah menjalin kerja sama dengan 520 agen, di antaranya:

1. PT Sinarmas Sekuritas;
2. PT Bank Sinarmas Tbk;
3. PT Indo Premier (IPOT);
4. PT Bareksa Portal Investama;
5. PT Invesnow Principal Optima;
6. PT Trimegah;
7. PT Mandiri Sekuritas;
8. PT Mirae Asset Sekuritas;
9. PT BNI Sekuritas;

Company Profile

PT Sinarmas Asset Management is the Subsidiary of PT Sinar Mas Multiartha Tbk that operates in securities management. Until the end of 2021, Sinarmas Asset Management has opened 22 branch offices in several cities in Indonesia, namely Bogor, Fatmawati, Thamrin, Garut, Sukabumi, Purwokerto, Kudus, Sidoarjo, Kediri, Balikpapan, Banjarmasin, Samarinda, Ambon, Mataram, Padang, Pekanbaru, Palembang, Lampung, Tanjung Pinang, Pangkal Pinang, Palu, and Batam.

Sinarmas Asset Management also provides the first-class services to its customers because supported by 119 professional and qualified employees. In supporting business activity of company, especially for mutual fund marketing, Sinarmat Asset Management has collaborated with 520 agents, namely:

1. PT Sinarmas Sekuritas;
2. PT Bank Sinarmas Tbk;
3. PT Indo Premier (IPOT);
4. PT Bareksa Portal Investama;
5. PT Invesnow Principal Optima;
6. PT Trimegah;
7. PT Mandiri Sekuritas;
8. PT Mirae Asset Sekuritas;
9. PT BNI Sekuritas;

10. PT Aldiracita Sekuritas Indonesia;
11. PT Mega Capital;
12. PT Takjub Teknologi Indonesia (Ajaib);
13. PT Bank Maybank Tbk;
14. PT Bibit Tumbuh Bersama;
15. PT MNC Sekuritas;
16. PT Supermarket Reksa Dana (SMARD);
17. PT Bank BJB;
18. PT Philip Sekuritas;
19. PT Trust Sekuritas;
20. PT Surya Fajar Sekuritas; dan
21. PT BRI Danareksa Sekuritas.

10. PT Aldiracita Sekuritas Indonesia;
11. PT Mega Capital;
12. PT Takjub Teknologi Indonesia (Ajaib);
13. PT Bank Maybank Tbk;
14. PT Bibit Tumbuh Bersama;
15. PT MNC Sekuritas;
16. PT Supermarket Reksa Dana (SMARD);
17. PT Bank BJB;
18. PT Philip Sekuritas;
19. PT Trust Sekuritas;
20. PT Surya Fajar Sekuritas; and
21. PT BRI Danareksa Sekuritas.

Produk

Produk dan jasa yang disediakan Sinarmas Asset Management bagi para nasabah beserta total dana pengelolaan reksa dana tahun 2021 diungkapkan pada tabel berikut.

Product

Products and services provided by Sinarmas Asset Management to its customers and total amount of mutual fund managed in 2021 is described in the following table.

Produk Reksa Dana Mutual Fund Products	Tanggal Efektif Otoritas Jasa Keuangan Financial Services Authorities Effective Date	Total Dana (miliar Rupiah) Total Fund (billion Rupiah)
Reksa Dana Pasar Uang Money Market Mutual Fund		
Danamas Rupiah	10 August 2001	12.93
Danamas Rupiah Plus	9 June 2006	2,661.95
Simas Pasar Uang Indonesia	22 November 2019	10.61
Reksa Dana Pendapatan Tetap Fixed Income Mutual Fund		
Danamas Dollar	11 May 2004	1,771.74
Danamas Pasti	24 April 2003	26.89
Danamas Stabil	24 February 2005	10,413.44
Simas Income Fund	9 August 2005	546.52
Simas Danamas Instrumen Negara	24 September 2007	218.23
Simas Danamas Mantap Plus	24 September 2007	769.89
Simas Pendapatan Tetap	27 July 2016	142.31
Simas Pendapatan Tetap Prestasi	18 November 2016	84.51
Simas Pendapatan Tetap Abdi Utama	1 February 2017	335.99
Simas Syariah Pendapatan Tetap	12 June 2017	31.39
Simas Pendapatan Tetap Andalan	13 July 2017	85.30
Pendapatan Tetap Sinarmas Hidup Sejahtera	4 September 2017	267.50
Reksa Dana Campuran Balanced Mutual Fund		
Danamas Fleksi	28 March 2005	367.32
Simas Satu Prima	18 December 2012	49.66
Simas Syariah Berkembang	8 August 2014	11.23

Produk Reksa Dana Mutual Fund Products	Tanggal Efektif Otoritas Jasa Keuangan Financial Services Authorities Effective Date	Total Dana (miliar Rupiah) Total Fund (billion Rupiah)
Simas Satu	15 January 2001	127.75
Simas Balance Prestasi	5 February 2018	11.09
Syariah Simas Balance Syariah	14 March 2018	14.15
Simas Balance Gemilang	17 October 2018	95.66
Simas USD Balance Fund	10 January 2019	10.25
Reksa Dana Saham Equity Mutual Fund		
Simas Saham Unggulan	18 December 2012	1,287.21
Simas Syariah Unggulan	8 August 2014	57.22
Simas Danamas Saham	24 September 2007	43.73
Simas Saham Bertumbuh	11 August 2015	39.12
Simas Saham Ultima	31 March 2016	36.34
Simas Saham Maksima	2 September 2016	109.01
Simas Saham Prestasi	17 February 2017	97.07
Simas Dana Ekuitas	27 December 2017	97.80
Simas Saham Gemilang	30 April 2018	264.34
Indeks Simas Sri Kehati	14 May 2018	9.93
Indeks Simas ETF IDX30	11 September 2018	184.20
Simas Equity Syariah	12 December 2018	10.75
Dire Simas Plaza Indonesia	21 June 2019	9,172.29
Syariah Indeks Simas ETF JII	12 September 2019	11.61
Reksa Dana Terproteksi Protected Mutual Fund		
Terproteksi Simas Terproteksi 11	23 May 2017	183.65
Terproteksi Simas Cemerlang 10	26 July 2019	254.79
Terproteksi Simas Gemilang 18	29 October 2019	132.21
Kontrak Pengelolaan Dana Fund Management Contract		7,704.22
Total		37,761.79

Total dana kelolaan reksa dana dan kontrak pengelolaan dana pada tanggal 30 Desember 2021 sebesar Rp37,76 triliun dengan total 62.222 nasabah individu dan 574 nasabah institusi. Sinarmas Asset Management juga menyediakan beberapa program yang memudahkan nasabah dalam melakukan investasi atau bertransaksi reksa dana, yaitu:

Total mutual fund and fund management contract as of 30 December 2021 amounted to Rp37.76 trillion with 62,222 individual customers and 574 institutional customers. Sinarmas Asset Management also provides several programs that eases the customers to invest or transact mutual funds, namely:

Simas Investmen Plan (Investasi Berkala) Simas Investmen Plan (Regular Investment)



Melalui program ini nasabah dapat berinvestasi secara rutin melalui fasilitas *auto debit* dari beberapa bank. Program ditujukan agar nasabah dapat dengan mudah berinvestasi pada reksa dana untuk perencanaan keuangan di masa mendatang. Bank yang dapat melayani fasilitas *auto debit* program ini, yaitu Bank Sinarmas, Bank BII, Bank BCA (regular dan *internet banking*), serta Bank Mandiri.

This program allows the customers to make a periodic investment through *auto debit* facility at several banks. The program provides the customers the ease of investment in mutual fund products for their financial planning in the future. Banks that provide this *auto debit* facility program are Bank Sinarmas, Bank BII, Bank BCA (regular and *internet banking*), as well as Bank Mandiri.

Simas Reksa Dana Online (Simas Fund)

s.imas fund reksa dana online

Merupakan sistem layanan investasi reksa dana berbasis aplikasi dengan berbagai keunggulan fitur di dalamnya. Layanan investasi reksa dana *online* ini mampu memberikan kemudahan bagi setiap nasabah, mulai dari registrasi *online*, transaksi reksa dana, memantau perkembangan investasi reksa dana melalui fitur saldo dan mutasi. Tak hanya itu, Simas Fund Apps juga memberikan berbagai berita seputar pasar modal, layanan investasi berkala yang memudahkan nasabah untuk disiplin dalam berinvestasi reksa dana.

Untuk dapat memenuhi kebutuhan, nasabah dalam membeli pulsa dan token listrik dapat menggunakan fitur *Top Up Voucher*. Tak kalah menariknya, guna memberikan *reward* bagi nasabah yang gemar berinvestasi reksa dana, Simas Fund Apps pun memiliki program *loyal customer*, yaitu fitur Simas Poin yang menghadirkan berbagai *voucher* menarik di dalamnya. Saat ini aplikasi Simas Fund bisa diunduh di App Store dan Play Store.

This is the application based mutual fund investment service system with various excellence features. The online mutual fund investment provides the customer convenience such as online registration, mutual fund transaction, monitor the progress of mutual fund investment through balance and turnover feature. In addition, Simas Fund Apps also provide various capital market news, periodic investment service that enables the customer to consistently invest in mutual fund easily.

To meet the need of purchasing electricity balance and token, the customer can use Top Up Voucher feature. Furthermore, a reward will also be given to customers who are eager to invest in mutual fund. Simas Fund Apps also has loyal customer program, namely Simas Poin that provides various interesting vouchers. Currently Simas Fund application is available at the App Store and Play Store.

Pengurus

Dewan Komisaris

Komisaris Utama	: Doddy Susanto
Komisaris	: Howen Widjaja
Komisaris Independen	: Irawan Chandra

Direksi

Diretur Utama	: Alex Setyawan Widjajakusuma
Direktur	: Jamial Salim Konpoi
Direktur	: Andreas Hendi Purwadi

Management

Board of Commissioners

President Commissioner	: Doddy Susanto
Commissioner	: Howen Widjaja
Independent Commissioner	: Irawan Chandra

Board of Directors

President Director	: Alex Setyawan Widjajakusuma
Director	: Jamial Salim Konpoi
Director	: Andreas Hendi Purwadi

Kinerja Keuangan

Financial Performance

(dalam jutaan Rupiah, kecuali dinyatakan lain / in million Rupiah, unless stated otherwise)

Uraian	2021	2020	2019	Description
Posisi Keuangan Konsolidasian				Consolidated Financial Position
Aset	469,014	365,800	299,218	Assets
Liabilitas	67,887	43,815	26,619	Liabilities
Ekuitas	401,127	321,984	272,599	Equity

(dalam jutaan Rupiah, kecuali dinyatakan lain / in million Rupiah, unless stated otherwise)

Uraian	2021	2020	2019	Description
Laba (Rugi) dan Penghasilan Komprehensif Lain Konsolidasian				Consolidated Profit (Loss) and Other Comprehensive Income
Pendapatan	318,333	267,095	311,991	Income
Beban	165,694	148,098	158,628	Expense
Laba Sebelum Pajak	155,096	72,591	153,363	Profit Before Tax
Beban (Manfaat) Pajak Penghasilan	37,859	22,948	38,474	Income Tax Expenses (Benefits)
Laba Tahun Berjalan	117,237	49,643	114,585	Profit for the Year
Total Rugi Komprehensif Lain	(95)	(258)	(949)	Other Comprehensive Loss
Total Penghasilan Komprehensif	117,142	49,385	113,636	Total Comprehensive Income

Peristiwa Penting



14-16

Oktober / October

Berpartisipasi dalam pameran yang diselenggarakan secara virtual pada acara *Capital Market Summit & Expo*.
Participate in virtual exhibition at the Capital Market Summit & Expo event.

Significant Events



11-13

November / November

Berpartisipasi dalam pameran yang diselenggarakan secara virtual pada acara *Sharia Investment Week*.
Participate in a virtual exhibition during the Sharia Investment Week event.

Penghargaan dan Sertifikasi



Awards and Certifications

Simas Balance Syariah sebagai Reksa Dana Syariah Terbaik Kategori Reksa Dana Campuran Syariah Periode 3 Tahun
Simas Balance Syariah as the Best Sharia Mutual Funds 3 Years Sharia Mixed Mutual Funds Category

Penyelenggara / Organizer:
Majalah Investor dan / and Infovesta

PT SINAR MAS MULTIFINANCE



 **Kantor Pusat**
Head Office

Jl. Lombok No. 71
Jakarta, 10350



Phone
(021) 3190 2888



Email
cs@simasfinance.co.id



Faximile
(021) 3190 3589



Website
www.simasfinance.co.id

Profil Perusahaan

PT Sinar Mas Multifinance didirikan 7 September 1985 dengan nama PT Sinar Supra Leasing Company. Namun, setelah diakuisisi PT Sinar Mas Multiartha pada 2 Februari 1996, Perusahaan melakukan pergantian nama menjadi PT Sinar Mas Multifinance. Maksud dan tujuan pendirian Perusahaan sesuai dengan Anggaran Dasar adalah berusaha dalam bidang lembaga pembiayaan berupa sewa guna usaha, anjak piutang, dan pembiayaan konsumen. Hingga akhir tahun 2021, Perusahaan telah memiliki 110 kantor cabang, 281 outlet, 25 kantor cabang Syariah, serta didukung oleh 2.708 karyawan yang andal dan kompeten.

Selama pandemi di tahun 2021, strategi pemasaran Perusahaan dilakukan dengan memanfaatkan kanal digital, khususnya platform *online*, serta menggelar pameran virtual. Perusahaan juga mengembangkan teknologi serta meningkatkan pelayanan digital dengan meluncurkan aplikasi Simasku untuk pembiayaan multiguna dan syariah. Hal tersebut ditujukan untuk memberikan kemudahan bertransaksi bagi mitra usaha serta nasabah Perusahaan. Dengan demikian, mitra usaha dan nasabah dapat memantau status pinjaman dan pembayaran sehingga dapat mengurangi kunjungan ke kantor cabang.

Company Profile

PT Sinar Mas Multifinance was established on 7 September 1985 under the name of PT Sinar Supra Leasing Company. The Company changed its name to PT Sinar Mas Multifinance on 2 February 1996 after it is acquired by PT Sinar Mas Multiartha. In accordance with the Articles of Association, the purpose and objective of the Company is to engage in the areas of financing such as leasing, factoring, and customer finance. By the end of 2021, the Company has 110 branch offices, 281 outlets, 25 Sharia branch offices, and is supported by 2,708 reliable and competent employees.

During pandemic in 2021, the Company utilized digital channel particularly online platform, and conducted virtual exhibition as its marketing strategy. The company also develops technology and improves digital services by launching the Simasku application for multipurpose and sharia financing. The above is implemented in order to provide transactions convenience for the Company business partners and customers. This way, business partners and customers are able to monitor loan and payment status thus reduce visits to branch office.

Produk

Produk dan jasa yang disediakan Sinar Mas Multifinance berdasarkan Anggaran Dasar Perusahaan terbagi menjadi beberapa bagian seperti berikut.

1. Pembiayaan Investasi

- a. Anjak piutang dengan pemberian jaminan dari pemberi penjual piutang (*factoring with resource*); dan
- b. Jual dan sewa balik (*sale and lease back*) dengan jangka waktu pembiayaan lebih dari 2 tahun.

2. Pembiayaan Modal Kerja

- a. Anjak piutang dengan pemberian jaminan dari pemberi penjual piutang (*factoring with resource*); dan
- b. Jual dan sewa balik (*sale and lease back*) dengan jangka waktu pembayaran sampai dengan 2 tahun.

3. Pembiayaan Multiguna

Pembiayaan untuk pembelian kendaraan roda empat dan roda dua dengan pembayaran secara angsuran.

4. Kegiatan Usaha Pembiayaan Lain berdasarkan Keputusan Otoritas Jasa Keuangan

Kegiatan usaha pembiayaan di luar pembiayaan investasi, pembiayaan modal kerja, dan pembiayaan multiguna yang telah mendapat persetujuan menjadi bidang usaha Perseroan.

5. Kegiatan Usaha Pembiayaan Syariah

Pembiayaan jasa syariah yang ditujukan untuk pembiayaan perjalanan ibadah haji.

Pengurus

Dewan Komisaris

Komisaris Utama	: Indra Widjaja
Komisaris	: Ivena Widjaja
Komisaris Independen	: Mulabasa Hutabarat
Komisaris Independen	: Eko Nugroho Tjahjadi

Direksi

Direktur Utama	: Hawanto Hartono
Direktur	: Ricky Faerus
Direktur	: Irawan Susatya L
Direktur	: Ailis Limarto
Direktur	: Robby Trichahyo Wibowo

Product

Products and services provided by Sinar Mas Multifinance based on the Company's Articles of Association are as follows.

1. Investment Financing

- a. Recourse factoring, it is an agreement between the client and the factor in which the client is required to buy the unpaid bills receivable from the factor; and
- b. Sale and lease back with more than 2 years financing period.

2. Working Capital Financing

- a. Recourse factoring, it is an agreement between the client and the factor in which the client is required to buy the unpaid bills receivable from the factor; and
- b. Sale and lease back with more than 2 years financing period.

3. Multi-purpose Financing

Financing for the purchase of two-wheeled and four-wheeled vehicles with payment made in installments.

4. Other Financing Activities based on Financial Services Authorities Decree

Financing activities other than investment financing, working capital financing, and multi-purpose financing which has been approved as the Company's line of business.

5. Sharia Financing

Sharia financing is a product to finance the hajj pilgrimage.

Management

Board of Commissioners

President Commissioner	: Indra Widjaja
Commissioner	: Ivena Widjaja
Independent Commissioner	: Mulabasa Hutabarat
Independent Commissioner	: Eko Nugroho Tjahjadi

Board of Directors

President Director	: Hawanto Hartono
Director	: Ricky Faerus
Director	: Irawan Susatya L
Director	: Ailis Limarti
Independent Director	: Robby Trichahyo Wibowo

Kinerja Keuangan

Financial Performance

(dalam jutaan Rupiah, kecuali dinyatakan lain / in million Rupiah, unless stated otherwise)

Uraian	2021	2020	2019	Description
Posisi Keuangan Konsolidasian				Consolidated Financial Positions
Aset	7,122,851	7,997,846	9,107,141	Assets
Liabilitas	5,560,173	6,566,780	7,037,204	Liabilities
Ekuitas	1,562,678	1,431,066	2,033,937	Equity
Laba (Rugi) dan Penghasilan Komprehensif Lain Konsolidasian				Consolidated Profit (Loss) and Other Comprehensive Income
Total Pendapatan	2,637,263	1,991,954	2,111,502	Total Income
Total Beban	2,484,694	2,604,093	2,007,124	Total Expense
Laba (Rugi) Sebelum Pajak	152,569	(612,139)	104,378	Profit (Loss) Before Tax
Laba (Rugi) Bersih	128,725	(524,362)	110,495	Net Profit (Loss)
Jumlah Penghasilan (Rugi) Komprehensif Lain	2,887	2,768	(338)	Total Other Comprehensive Income (Loss)
Total Penghasilan (Rugi) Komprehensif	131,612	(521,594)	110,157	Total Comprehensive Income (Loss)

Peristiwa Penting

Significant Events

11

Februari / February

Pelaksanaan penerbitan Obligasi Berkelanjutan II Sinar Mas Multifinance Tahap II Tahun 2021 yang terdiri dari 3 seri:

- Seri A dengan nilai emisi sebesar Rp348 miliar, tingkat bunga 9,75%, tenor 1 tahun;
- Seri B dengan nilai emisi sebesar Rp333,5 miliar, tingkat bunga, 10,50%, tenor 3 tahun; dan
- Seri C dengan nilai emisi sebesar Rp51 miliar, tingkat bunga 11,50%, tenor 5 tahun.

The issuance of the Sinar Mas Multifinance Sustainable Bond Phase II Year 2021, which consists of 3 series:

- Series A with face value of Rp348 billion, an interest rate of 9.75%, 1 year tenor;
- Series B with face value of Rp333.5 billion, an interest rate, 10.50%, 3 years tenor; and
- Series C with face value of Rp51 billion, an interest rate of 11.50%, 5 years tenor.

11

Juli / July

Pelunasan Obligasi Berkelanjutan I Sinar Mas Multifinance Tahap 1 Seri B sebesar Rp80 miliar.

Settlement of the Sinar Mas Multifinance Sustainable Bond I Phase I Series B amounting Rp80 billion.

27

Juli / July

Pelunasan Obligasi Berkelanjutan II Sinar Mas Multifinance Tahap 1 Seri A sebesar Rp207,3 miliar.

Settlement of the Sinar Mas Multifinance Sustainable Bond II Phase I Series A of Rp207.3 billion.

30

September / September

Pengunduran diri Doddy Susanto selaku Komisaris PT Sinar Mas Multifinance berlaku efektif berdasarkan Akta RUPS Luar Biasa No. 1389 tanggal 30 September 2021.

The resignation of Doddy Susanto as Commissioner of PT Sinar Mas Multifinance is effective based on the Deed of the Extraordinary GMS Resolution No. 1389 dated 30 September 2021.

14

Desember / December

- Pelunasan Obligasi III tahun 2016 sebesar Rp500 miliar; dan
- Pemberian program "Reward" kepada seluruh *associate partner* dan *business partner* yang mencapai target pembiayaan sesuai program kerja sama pembiayaan.

- Settlement of Bond III in 2016 amounting Rp500 billion; and
- Provision of "Reward" program to all associate partners and business partners who achieve the financing target under the financing cooperation program.

PT AB SINAR MAS MULTIFINANCE



Kantor Pusat
Head Office

Menara Tekno Lt. 7
Jl. Fachruddin No. 19
Jakarta Pusat, 10250



Phone
(021) 392 5660



Email
corporate@absimasfinance.co.id



Faximile
(021) 392 5788



Website
www.absimasfinance.co.id

Profil Perusahaan

PT AB Sinar Mas Multifinance merupakan Entitas Anak PT Sinar Mas Multiartha Tbk yang bergerak dalam bidang pembiayaan, terutama dalam bidang sewa guna usaha dan anjak piutang dengan segmen pasar nasabah korporasi. AB Sinar Mas Multifinance secara konsisten melakukan berbagai pengembangan usaha dan menyusun berbagai strategi usaha, khususnya dalam menghadapi persaingan di industri pembiayaan di tengah kemajuan teknologi, salah satunya melalui strategi *cross selling*, yaitu melakukan penjualan antar perusahaan dalam satu grup usaha Sinar Mas. Melalui dukungan dan kerja keras 19 karyawan, AB Sinar Mas Multifinance terus tumbuh positif dan dapat menciptakan kenaikan pendapatan usaha.

Produk

AB Sinar Mas Multifinance menyediakan beberapa produk yang dibutuhkan nasabah korporasi, yaitu:

1. **Pembiayaan Investasi**
 - a. Anjak piutang dengan pemberian jaminan dari pemberi penjual piutang (*factoring with resource*); dan

Profil

PT AB Sinar Mas Multifinance is the Subsidiary of PT Sinar Mas Multiartha Tbk that operates in financing, particularly leasing and factoring with corporate customer as its market segment. AB Sinar Mas Multifinance consistently carries out various business development and set-up several business strategies mainly in facing competition in the financing industry that is surrounded by the advancement of technology. One of the Company's strategy is cross selling between companies within Sinar Mas business group. Through the support and hard work of 19 employees, AB Sinar Mas Multifinance continue to have a positive growth and to increase its operating income.

Products

Outlined below is the list of products AB Sinar Mas Multifinance offered to its corporate customers:

1. **Investment Financing**
 - a. Recourse factoring, it is an agreement between the client and the factor in which the client is required to buy the unpaid bills receivable from the factor; and

- b. Jual dan sewa balik (*sale and lease back*) dengan waktu pembiayaan lebih dari 2 tahun.

2. Pembiayaan Modal Kerja

- a. Anjak piutang dengan pemberian jaminan dari pemberi penjual piutang (*factoring with resource*); dan

- b. Jual dan sewa balik (*sale and lease back*) dengan waktu pembiayaan lebih dari 2 tahun.

3. Pembiayaan Multiguna

Pembiayaan untuk pembelian kendaraan roda dua dan roda empat dengan pembayaran dilakukan secara angsuran.

4. Kegiatan Usaha Pembiayaan Lain berdasarkan Keputusan Otoritas Jasa Keuangan

Kegiatan usaha pembiayaan di luar pembiayaan investasi, pembiayaan modal kerja, dan pembiayaan multiguna yang telah mendapat persetujuan menjadi bidang usaha Perseroan.

- b. Sale and lease back with more than 2 years financing period.

2. Working Capital Financing

- a. Recourse factoring, it is an agreement between the client and the factor in which the client is required to buy the unpaid bills receivable from the factor; and

- b. Sale and lease back with more than 2 years financing period.

3. Multi-purpose Financing

Financing for the purchase of two-wheeled and four-wheeled vehicles with payment made in installments.

4. Other Financing Activities based on Financial Services Authorities Decree

Financing activities other than investment financing, working capital financing, and multi-purpose financing which has been approved as the Company's line of business.

Pengurus

Dewan Komisaris

Komisaris Utama	: Indra Widjaja
Komisaris	: Felix
Komisaris Independen	: Herry Hermana S

Direksi

Direktur Utama	: Edy Tjandra*)
Direktur	: Antonius Setiawan
Direktur	: Peter

*) Pelaksana Tugas (PLT). / Caretaker (PLT).

Management

Board of Commissioners

President Commissioner	: Indra Widjaja
Commissioner	: Felix
Independent Commissioner	: Herry Hermana S

Board of Directors

President Director	: Edy Tjandra*)
Director	: Antonius Setiawan
Director	: Peter

Kinerja Keuangan

Financial Statement

(dalam jutaan Rupiah, kecuali dinyatakan lain / in million Rupiah, unless stated otherwise)

Uraian	2021	2020	2019	Description
Posisi Keuangan Konsolidasian				Consolidated Financial Positions
Aset	1,729,342	847,098	789,062	Assets
Liabilitas	1,199,296	378,348	337,113	Liabilities
Ekuitas	530,046	468,750	451,949	Equity
Laba (Rugi) dan Penghasilan Komprehensif Lain Konsolidasian				Consolidated Profit (Loss) and Other Comprehensive Income
Total Pendapatan	163,374	109,819	102,445	Total Income
Beban	104,836	63,533	82,421	Total Expense
Laba Sebelum Pajak	58,538	46,287	20,024	Profit Before Tax
Laba Tahun Berjalan	48,987	36,010	15,374	Profit for the Year
Jumlah Penghasilan (Rugi) Komprehensif Lain	12,309	(7,425)	(138)	Total Other Comprehensive Income (Loss)
Jumlah Penghasilan Komprehensif	61,296	28,585	15,512	Total Comprehensive Income



Peristiwa Penting

Significant Events

19

Oktober / October

Perubahan susunan pengurus sehubungan dengan pengunduran Felix selaku Direktur Utama dan meninggalnya Kurniawan Udjaja selaku Direktur AB Sinar Mas Multifinance.

Changes to the management composition in connection with the resignation of Felix as President Director and the death of Kurniawan Udjaja as Director of AB Sinar Mas Multifinance.

Penghargaan dan Sertifikasi

Awards and Certifications

Peringkat Pertama dengan Predikat Sangat Bagus dalam Kelompok Perusahaan Pembiayaan Beraset 500M-di Bawah 1T

First Rank with Very Good Predicate within the Financing Companies Group Assets 500M-Below 1T

Penyelenggara / Organizer:
InfoBank

Kinerja Keuangan Sangat Bagus untuk Kinerja Keuangan Tahun 2020
Financial Performance in 2020 is Excellent

Penyelenggara / Organizer:
InfoBank

PT PASAR DANA PINJAMAN



 **Kantor Pusat**
Head Office

Menara Tekno Lt. 7
Jl. Fachruddin No. 19
Jakarta Pusat, 10250



Phone
(021) 392 5660, 5695 4588



Email
cs@danamas.co.id



Faximile
(021) 392 5788



Website
www.danamas.co.id

Profil Perusahaan

PT Pasar Dana Pinjaman (Danamas) berdiri sejak tahun 2000 dengan nama PT Komunindo Arga Digital. Kegiatan usaha Danamas adalah memberikan solusi pembiayaan dengan mempertemukan pembeli dan penerima pinjaman secara langsung dengan melalui sistem *online*, dengan pangsa pasar utama para pelaku usaha kecil. Selain itu, kegiatan usaha dikelola para profesional yang memiliki latar belakang industri keuangan/perbankan sehingga menjadikan Danamas sebagai salah satu *fintech* yang dapat dipercaya.

Hingga akhir tahun 2021, Danamas didukung oleh 160 karyawan yang unggul dan kompeten. Selain itu, Danamas memiliki 23 kantor cabang yang tersebar di seluruh wilayah Indonesia, seperti Medan, Manado, Makassar, Jakarta, Denpasar, Semarang, Bandung, Yogyakarta, Surabaya, Balikpapan, Cirebon, Karawang, Malang, Bogor, Palembang, Samarinda, Jambi, Pangkal Pinang, Pontianak, Bandar Lampung, Pekanbaru, Palu, dan Kupang.

Company Profile

PT Pasar Dana Pinjaman (Danamas) was established in 2000 under the name of PT Komunindo Arga Digital. Danamas provides financing solution that brings together lender and borrower via online, with small business players as its main market share. Its business activities are managed by professionals with financial/banking industry background that bring Danamas into one of the most trusted fintech.

Until the end of 2021, Danamas is supported by 160 excellent and competent employees. In addition, Danamas has 23 branch offices spread throughout Indonesia, such as Medan, Manado, Makassar, Jakarta, Denpasar, Semarang, Bandung, Yogyakarta, Surabaya, Balikpapan, Cirebon, Karawang, Malang, Bogor, Palembang, Samarinda, Jambi, Pangkal Pinang, Pontianak, Bandar Lampung, Pekanbaru, Palu, and Kupang.

Produk

Produk dan jasa Danamas adalah mempertemukan pemberi dan penerima pinjaman secara *online*/layanan pinjam meminjam uang berbasis teknologi informasi. Produk Danamas, meliputi:

Pinjaman Pedagang Pulsa Loan to Seller of Phone Balance	Pengangkutan dan Perdagangan Freight and Trade
Pinjaman yang diberikan demi kelancaran usaha dalam berdagang pulsa dengan memberikan pembiayaan untuk para pedagang pulsa. It is expected that the loan extended to the phone balance seller can be used to assist the smooth running of the phone balance seller business.	Fasilitas <i>cash on delivery</i> (COD) dan ongkos kirim oleh perusahaan logistik. Cash on delivery (COD) and postage facilities by logistic companies.
Invoice Financing	Pinjaman Tunai Cash Loan
Pinjaman yang diberikan kepada pinjaman atas tagihan yang belum terbayar dengan jangka waktu tertentu. The loan was extended to the borrowers for the outstanding invoice for a certain period.	Pinjaman uang tunai kepada masyarakat umum. Cash loans are available to the public.
Pertanian, Kehutanan, dan Perikanan Agriculture, Forestry, and Fisheries	Multifinance
Pinjaman yang diberikan kepada para pelaku usaha mikro, kecil, dan menengah (UMKM), seperti petani dan peternak, untuk keperluan pembelian sarana usaha. The loan was extended to micros, small, and medium enterprises (MSME) business actors, such as farmers and ranchers, to purchase their business facilities.	Pengalihan piutang (subrogasi) terhadap peminjam yang diakui kepada para pemberi pinjaman. Transfer of receivables (subrogation) from recognized borrowers to lenders.
Industri Pengolahan Processing industry	Pelanggan Properti Property Customers
Pinjaman kepada para pelaku usaha UMKM, khususnya pengrajin kayu, untuk membeli keperluan produksi. The loan was extended to MSME business actors, especially wood craftsmen, to purchase production needs.	Pinjaman yang diberikan untuk pembelian properti. The loan was extended for the purchase of the property.
Housing Loan (Lancar by Danamas)	
Pinjaman di mana nilai pinjam ditentukan dari nilai agunan yang diajukan. The loans whose value is determined based on the value of the collateral submitted.	

Pengurus

Dewan Komisaris

Komisaris Utama	: Indra Widjaja
Komisaris	: Dani Lihardja
Komisaris	: Hidetoshi Matsuo

Direksi

Direktur Utama	: Magdalena Joyce Andries
Direktur	: Budiyanto Suteno
Direktur	: Taketo Aoki

Kinerja Keuangan

Management

Board of Commissioners

President Commissioner	: Indra Widjaja
Commissioner	: Dani Lihardja
Commissioner	: Hidetoshi Matsuo

Board of Directors

President Director	: Magdalena Joyce Andries
Director	: Budiyanto Suteno
Director	: Taketo Aoki

Financial Management

(dalam jutaan Rupiah, kecuali dinyatakan lain / in million Rupiah, unless stated otherwise)

Uraian	2021	2020	2019	Description
Posisi Keuangan Konsolidasian				Consolidated Financial Positions
Aset	732,926	729,927	724,287	Assets
Liabilitas	9,579	7,154	2,602	Liabilities
Ekuitas	723,347	722,773	721,685	Equity

(dalam jutaan Rupiah, kecuali dinyatakan lain / in million Rupiah, unless stated otherwise)

Uraian	2021	2020	2019	Description
Laba (Rugi) dan Penghasilan Komprehensif Lain Konsolidasian				Consolidated Profit (Loss) and Other Comprehensive Income
Pendapatan Usaha	4,153	1,440	4,522	Operating Income
Beban Usaha	46,033	45,123	48,352	Operating Expense
Laba Sebelum Pajak	819	742	880	Profit Before Tax
Laba Tahun Berjalan	819	742	880	Profit for the Year
Jumlah Penghasilan (Rugi) Komprehensif Lain	(245)	346	-	Total Other Comprehensive Income (Loss)
Jumlah Penghasilan Komprehensif	574	1,088	880	Total Comprehensive Income

Uraian	2021	2020	2019	Description
Jumlah Pinjaman Terealisasi (Loan)	76,919,448	21,401,060	649,293	Realized Total Loan (Loan)
Nilai Pinjaman Terealisasi (miliar Rupiah)	6,565	470	613	Realized Loan Value (in billion Rupiah)
Jumlah Pinjaman Lunas (Loan)	49,884,502	8,139,850	478,591	Total Loan Settled (Loan)
Nilai Pinjaman Lunas (miliar Rupiah)	6,257	245	483	Total Loan Settled Value (in billion Rupiah)
Pemodal Terdaftar (Akun)	270,514	64,656	89,916	Registered Investor (Account)
Rata-Rata Return Pemodal (per Tahun) (%)	11.86	35.62	14.85	Investor Average Return (per Year) (%)

Peristiwa Penting



25-27

November / November

Ikut serta dalam *FinTech* Days di Malang.
Participated in *FinTech* Days in Malang.

Significant Events



November / November

Peluncuran produk pembiayaan dengan agunan dengan platform "Lancar by Danamas" yang bertujuan untuk memberikan pembiayaan terhadap peminjam dalam jumlah tertentu sesuai dengan nilai agunan yang digunakan sebagai jaminan.

The launch of a financing product with collateral utilizing the "Lancar by Danamas" platform aims to provide financing to borrowers in a certain amount according to the collateral value used as the guarantee.

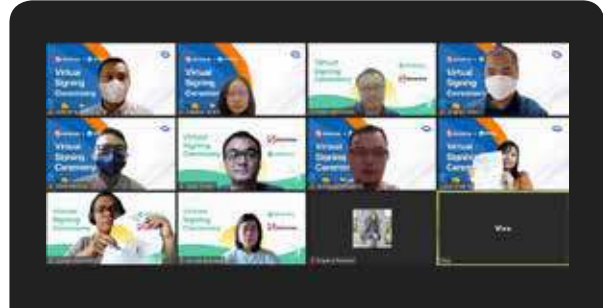


3

Desember / December

Penandatanganan PKS dengan Bank Sinarmas untuk pembiayaan produk pinjaman beragunan properti (Lancar by Danamas).

The signing of a cooperation agreement with Bank Sinarmas for financing property-backed loan products (Lancar by Danamas).



6

Desember / December

Penandatanganan PKS Penyaluran Pembiayaan dengan eFishery kepada para pembudi daya ikan.

The signing of a cooperation agreement for the Distribution of Financing with eFishery to fish cultivators.



23

Desember / December

Mengadakan kegiatan internal *Town Hall Meeting* dengan tema "*Danamas Reborn to be Unicorn*".

Conduct an internal *Town Hall Meeting* with the theme "*Danamas Reborn to be a Unicorn*".

PT SINAR MAS VENTURA



Kantor Pusat Head Office

Roxy Square Lt. 1 Blok B 08 No. 1
Jl. Kyai Tapa No. 1
Tomang, Grogol Petamburan
Jakarta Barat, 11440



Phone
(021) 5695 4451



Email
cs@sinarmasventura.com



Faximile
(021) 5695 452



Website
www.sinarmasventura.com

Profil Perusahaan

PT Sinar Mas Ventura (Sinarmas Ventura) merupakan salah satu perusahaan modal ventura di Indonesia yang berdiri sejak tahun 2018 dan mulai beroperasi sejak tahun 2019. Kegiatan usaha yang dilakukan PT Sinar Mas Ventura berupa penyertaan saham, penyertaan melalui pembelian obligasi konversi, dan pembiayaan.

Sinarmas Ventura mempunyai visi untuk menjadi perusahaan modal ventura yang terpercaya dan berkompeten, dengan misi untuk menyediakan solusi tepat melalui jasa usaha modal ventura. Saat ini, Sinar Mas Ventura dikelola oleh 15 karyawan (termasuk Dewan Komisaris dan Direksi) yang memiliki latar belakang di bidang perbankan/keuangan sehingga diharapkan dapat membantu Perusahaan dalam mewujudkan visi dan misi.

Produk

Produk dan layanan Sinar Mas Ventura, yaitu:

1. Penyertaan Saham

Kegiatan usaha modal ventura melalui pembelian saham dari pasangan usaha.

Company Profile

PT Sinar Mas Ventura (Sinarmas Ventura) is one of venture capital companies in Indonesia established since 2018 and started its operation since 2019. Business activities performed by PT Sinar Mas Ventura including participation of shares, participation through purchasing convertible bonds, and financing.

Sinarmas Ventura has a vision to become reliable and competent venture capital company, and a mission to provide appropriate solution through venture capital business services. At present, Sinar Mas Ventura is managed by 15 employees (including the Board of Commissioners and Board of Directors) with banking/finance background that will support the Company in achieving its vision and mission.

Product

Products and services provided by Sinar Mas Ventura are as follows:

1. Participation of Shares

Business activity of venture capital through purchase of shares from its business partners.

- 2. Penyertaan melalui Pembelian Obligasi Konversi**
Kegiatan usaha modal ventura melalui pembelian obligasi konversi yang diterbitkan oleh pasangan usaha.
- 3. Pembelian melalui Pembelian Surat Utang**
Pembiayaan yang diberikan dalam bentuk pembelian surat utang dari debitur.
- 4. Pembiayaan Usaha Produktif**
Pembiayaan yang diberikan kepada debitur yang memiliki usaha produktif dalam bentuk modal usaha.

- 2. Participation through Purchasing of Convertible Bonds**
Business activity of venture capital through purchasing of convertible bonds issued by its business partners.
- 3. Purchasing through the Purchase of Debt Securities**
Financing provided through purchasing of debt securities from debtors.
- 4. Financing of Productive Business**
Venture capital financing provided to debtors with productive business.

Pengurus

Dewan Komisaris

Komisaris Utama : Dani Lihardja
Komisaris : Agus Leman Gunawan

Direksi

Direktur Utama : Fatman Yunus
Direktur : Ontario Soenarno

Management

Board of Commissioners

President Commissioner : Dani Lihardja
Commissioner : Agus Leman Gunawan

Board of Directors

President Director : Fatman Yunus
Director : Ontario Soenarno

Kinerja Keuangan

Financial Performance

(dalam jutaan Rupiah, kecuali dinyatakan lain / in million Rupiah, unless stated otherwise)

Uraian	2021	2020	2019	Description
Posisi Keuangan Konsolidasian				Consolidated Financial Positions
Aset	44,576	52,088	51,231	Assets
Liabilitas	812	1,446	1,270	Liabilities
Ekuitas	43,764	50,642	49,961	Equity
Laba (Rugi) dan Penghasilan Komprehensif Lain Konsolidasian				Consolidated Profit (Loss) and Other Comprehensive Income
Total Pendapatan	3,711	5,034	4,473	Operating Income
Beban	13,329	4,264	4,936	Operating Expense
Laba (Rugi) Sebelum Pajak	(9,617)	770	(463)	Profit (Loss) Before Tax
Laba (Rugi) Tahun Berjalan	(7,459)	681	84	Profit (Loss) of the Year
Jumlah Penghasilan Komprehensif Lain	580	-	-	Total Other Comprehensive Income
Jumlah Laba (Rugi) Komprehensif	(6,878)	681	84	Total Comprehensive Profit (Loss)

Alamat Perusahaan, Entitas Anak, dan Entitas Asosiasi

Address of the Company, Subsidiaries, and Associates

PT Sinar Mas Multiartha Tbk



Menara Tekno Lt. 7
Jl. Fachruddin No. 19
Jakarta Pusat, 10250

(021) 392 5660

(021) 392 5788

multiartha@smma.co.id

www.smma.co.id

<p>PT Bank Sinarmas Tbk</p> <p>Sinar Mas Land Plaza Tower I Lt. 1-2 Jl. MH Thamrin No. 51 Jakarta, 10350</p> <p> (021) 3199 0101</p> <p> (021) 3199 0401</p> <p> www.banksinarmas.com</p>	<p>PT Simas Money Changer</p> <p>Menara Tekno Lt. 7 Jl. Fachruddin No. 19 Jakarta Pusat, 10250</p> <p> (021) 392 5660</p> <p> (021) 393 5788</p>	<p>PT Asuransi Jiwa Sinarmas MSIG</p> <p>Wiska Eka Jiwa Lt. 9 Jl. Mangga Dua Raya Jakarta, 10730</p> <p> (021) 625 7808</p> <p> (021) 625 7837-38</p> <p> cs@sinarmasmsigliflife.co.id</p> <p> www.sinarmasmsigliflife.co.id</p>
<p>PT Asuransi Simas Jiwa</p> <p>Gedung Simas Jiwa Jl. Lombok No. 73 Jakarta Pusat, 10350</p> <p> (021) 2139 0188</p> <p> (021) 2139 3319</p> <p> cs@simasjiwa.co.id</p> <p> www.simasjiwa.co.id</p>	<p>PT Asuransi Sinar Mas</p> <p>Plaza Simas Jl. Fachrudin No. 18-20 Jakarta, 10250</p> <p> (021) 390 2141 - 46</p> <p> (021) 390 2159 - 60</p> <p> info@sinarmas.co.id</p> <p> www.sinarmas.co.id</p>	<p>PT Asuransi Simas Insurtech</p> <p>Plaza Simas Gedung I Lt. 7 Jl. Fachrudin No. 18 Jakarta, 10250</p> <p> (021) 5050 7777</p> <p> (021) 4061 0009</p>
<p>PT Asuransi Sumit Oto</p> <p>Plaza Simas Jl. Fachrudin No. 18 Jakarta, 10250</p> <p> (021) 390 2141 - 46</p> <p> (021) 390 2159 - 60</p>	<p>PT KB Insurance Indonesia</p> <p>Sahid Sudirman Center, Lt. 53 Unit A, E, & F Jl. Jenderal Sudirman Kav. 86 Jakarta Pusat, 10220</p> <p> (021) 5010 1010</p> <p> (021) 3190 5910</p> <p> help@kbinsurance.co.id</p> <p> www.kbinsure.co.id</p>	<p>PT Sinar Mas Multifinance</p> <p>Jl. Lombok No. 71 Jakarta, 10350</p> <p> (021) 3190 2888</p> <p> (021) 3190 3589</p> <p> cs@simasfnance.co.id</p> <p> www.simasfnance.co.id</p>
<p>PT AB Sinar Mas Multifinance</p> <p>Menara Tekno Lt. 7 Jl. Fachruddin No. 19 Jakarta Pusat, 10250</p> <p> (021) 392 5660</p> <p> (021) 393 5788</p>	<p>PT Sinarmas Hana Finance</p> <p>Roxy Square Jl. Kyai Tapa No. 1 Jakarta Barat, 11440</p> <p> (021) 5695 4670</p> <p> (021) 5695 4678</p> <p> customercare@shf.co.id</p> <p> www.shf.co.id</p>	<p>PT Oto Multiartha</p> <p>Gedung Summitmas II Lt. 7 Jl. Jenderal Sudirman Kav. 61-62 Jakarta, 12910</p> <p> (021) 522 6410</p> <p> (021) 522 6424</p> <p> www.oto.co.id</p>

<p>PT Summit Oto Finance</p> <p>Gedung Summitmas II Lt. 8 Jl. Jenderal Sudirman Kav. 61-62 Jakarta, 12910</p> <p> (021) 252 2788, (021) 522 6601 - 06</p> <p> (021) 252 6288</p> <p> info@oto.co.id</p> <p> www.otofinance.co.id</p>	<p>PT Sinarmas Sekuritas</p> <p>Sinas Mas Land Plaza Tower III Lt. 5-6 Jl. MH Thamrin No. 51 Jakarta, 10350</p> <p> (021) 392 5550</p> <p> (021) 392 5540, (021) 392 7177</p> <p> cs@sinarmassekuritas.co.id</p> <p> www.sinarmassekuritas.co.id</p>	<p>PT Sinarmas Asset Management</p> <p>Sinarmas Land Plaza Tower III Lt. 7 Jl. MH Thamrin No. 51 Jakarta, 10350</p> <p> (021) 5050 7000</p> <p> (021) 392 5540, (021) 392 7177</p>
<p>PT Sinarmas Futures</p> <p>Sinarmas Land Plaza Tower III Lt. 7 Jl. MH Thamrin No. 51 Jakarta, 10350</p> <p> (021) 392 5550</p> <p> (021) 3983 4640</p> <p> cs.support@sinarmasfutures.co.id</p> <p> www.sinarmasfutures.co.id</p>	<p>PT Sinartama Gunita</p> <p>Menara Tekno Lt. 7 Jl. Fachruddin No. 19 Jakarta Pusat, 10250</p> <p> (021) 392 5660</p> <p> (021) 393 5788</p> <p> helpdesk1@sinartama.co.id</p> <p> www.sinartamagunita.com</p>	<p>PT Pasar Dana Pinjaman (Danamas)</p> <p>Menara Tekno Lt. 7 Jl. Fachruddin No. 19 Jakarta Pusat, 10250</p> <p> (021) 392 5660</p> <p> (021) 392 5788</p> <p> cs@danamas.co.id</p> <p> www.danamas.co.id</p>
<p>PT Shinta Utama</p> <p>Menara Tekno Lt. 7 Jl. Fachruddin No. 19 Jakarta Pusat, 10250</p> <p> (021) 392 5660</p> <p> (021) 393 5788</p>	<p>PT Rizky Lancar Sentosa</p> <p>Roxy Square Jl. Kyai Tapa No. 1 Jakarta Barat</p> <p> (021) 569 3500</p> <p> (021) 569 3900</p>	<p>PT Jakarta Teknologi Utama</p> <p>Jl. Rawa Bali I Kav. A No. 19 Kawasan Industri Pulogadung Rawaterate Cakung, Jakarta Timur</p> <p> (021) 4682 6242</p> <p> (021) 4682 6247</p>
<p>PT Autopro Utama Perkasa</p> <p>Toko Suku Cadang Mobil Jl. Raya Waru No. 82 Waru, 61256</p> <p> (0231) 853 1616</p>	<p>PT Dana Pinjaman Inklusif</p> <p>Menara Tekno Lt. 7 Jl. Fachruddin No. 19 Jakarta Pusat, 10250</p> <p> (021) 392 5660</p> <p> (021) 393 5788</p> <p> www.pinjamango.co.id</p>	<p>PT Sinar Mas Ventura</p> <p>Roxy Square Lt. 1 Blok B 08 No. 1 Jl. Kyai Tapa No. 1 Tomang, Grogol Petamburan Jakarta Barat, 11440</p> <p> (021) 5695 4451</p> <p> (021) 5695 452</p> <p> cs@sinarmasventura.com</p> <p> www.sinarmasventura.com</p>
<p>PT Dana Saham Bersama</p> <p>Roxy Square Lt. 1 Blok A No. 1 Jl. Kyai Tapa No. 1 Tomang, Grogol Petamburan Jakarta Barat, 11440</p> <p> (021) 5695 4551 - 52</p> <p> cs@danasaham.co.id</p> <p> www.danasaham.co.id</p>	<p>PT Digital Solusindo Nusantara</p> <p>Menara Tekno Lt. 7 Jl. Fachruddin No. 19 Jakarta Pusat, 10250</p> <p> (021) 392 5660</p> <p> (021) 393 5788</p>	<p>PT Simas Poin Indonesia</p> <p>Menara Tekno Lt. 7 Jl. Fachruddin No. 19 Jakarta Pusat, 10250</p> <p> (021) 392 5660</p> <p> (021) 393 5788</p>
<p>PT Data Opal Terpadu</p> <p>Menara Tekno Lt. 7 Jl. Fachruddin No. 19 Jakarta Pusat, 10250</p> <p> (021) 392 5660</p> <p> (021) 393 5788</p>	<p>PT Zimba Onix Mustika</p> <p>Menara Tekno Lt. 7 Jl. Fachruddin No. 19 Jakarta Pusat, 10250</p> <p> (021) 392 5660</p> <p> (021) 393 5788</p>	<p>PT Sistem Loka Triprima</p> <p>Menara Tekno Lt. 7 Jl. Fachruddin No. 19 Jakarta Pusat, 10250</p> <p> (021) 392 5660</p> <p> (021) 393 5788</p>

Sinar Mas Life Insurance Rua 30 de Agosto Bidau Lecidere, Dili Timor Leste ☎ (0670) 331 0899	PT Arthamas Solusindo Menara Tekno Lt. 7 Jl. Fachruddin No. 19 Jakarta Pusat, 10250 ☎ (021) 392 5660 📠 (021) 393 5788	PT Sinar Artha Trading Menara Tekno Lt. 7 Jl. Fachruddin No. 19 Jakarta Pusat, 10250 ☎ (021) 392 5660 📠 (021) 393 5788
PT Artha Bina Usaha Menara Tekno Lt. 7 Jl. Fachruddin No. 19 Jakarta Pusat, 10250 ☎ (021) 392 5660 📠 (021) 393 5788	PT Sinar Artha Konsulindo Menara Tekno Lt. 7 Jl. Fachruddin No. 19 Jakarta Pusat, 10250 ☎ (021) 392 5660 📠 (021) 393 5788	PT Arthamas Informatika Menara Tekno Lt. 7 Jl. Fachruddin No. 19 Jakarta Pusat, 10250 ☎ (021) 392 5660 📠 (021) 393 5788
PT Sinar Artha Inforindo Menara Tekno Lt. 7 Jl. Fachruddin No. 19 Jakarta Pusat, 10250 ☎ (021) 392 5660 📠 (021) 393 5788	PT Sinar Artha Solusindo Menara Tekno Lt. 7 Jl. Fachruddin No. 19 Jakarta Pusat, 10250 ☎ (021) 392 5660 📠 (021) 393 5788	

Komposisi Pemegang Saham

Shareholders Composition

Kebijakan Pengungkapan Informasi Kepemilikan Saham Dewan Komisaris dan Direksi

Sesuai Peraturan Otoritas Jasa Keuangan No. 11/POJK.04/2017 tentang Laporan Kepemilikan atau Setiap Perubahan Kepemilikan Perusahaan Terbuka, setiap anggota Dewan Komisaris dan Direksi diwajibkan untuk menyampaikan informasi kepada Perseroan mengenai kepemilikan dan setiap perubahan kepemilikannya atas saham Perseroan paling lambat 3 hari kerja setelah terjadinya transaksi. Kemudian, Perseroan menyampaikan laporan kepada Otoritas Jasa Keuangan atas transaksi tersebut paling lambat 10 hari sejak terjadinya transaksi. Terkait hal ini, Perseroan telah menyampaikan laporan bulanan atas kepemilikan saham anggota Dewan Komisaris dan Direksi selama 2021 melalui *e-reporting* kepada Otoritas Jasa Keuangan dan Bursa Efek Indonesia.

Information Disclosure Policy Shares Ownership of the Company's Board of Commissioners and Board of Directors

In line with Financial Services Authority Regulation No. 11/POJK.04/2017 on Ownership Report or Any Change in Ownership of a Public Company, every member of the Board of Commissioners and the Board of Directors is required to inform the Company on the ownership and any change in ownership of the Company's shares no later than 3 working days after the transaction. Then, the Company submits a report to the Financial Services Authority on such transaction no later than 10 days after the transaction. In this regard, the Company has submitted a monthly report on shares ownership of the Board of Commissioners and the Board of Directors for 2021 through e-reporting to the Financial Services Authority and the Indonesia Stock Exchange.

Pengungkapan Kepemilikan Saham

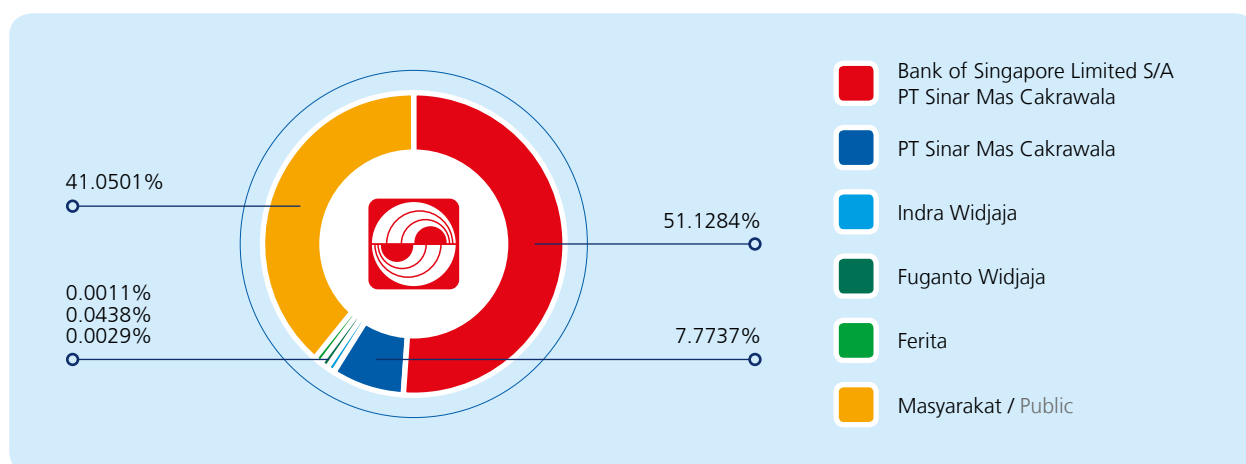
Informasi terkait kepemilikan saham Dewan Komisaris dan Direksi di Perseroan, baik secara langsung maupun tidak langsung, diungkapkan pada tabel berikut.

Shares Ownership Disclosure

Information related to shares ownership of the Board of Commissioners and the Board of Directors in the Company, either directly or indirectly, is disclosed in the following table.

Uraian Description	Per 1 Januari 2021 Per 1 January 2021		Per 31 Desember 2021 Per 31 December 2021		Status Kepemilikan Status of Ownership
	Jumlah Saham (Lembar Saham) Total Number of Shares (Shares)	Persentase Kepemilikan Share Ownership Percentage (%)	Jumlah Saham (Lembar Saham) Total Number of Shares (Shares)	Persentase Kepemilikan Share Ownership Percentage (%)	
Kepemilikan >5% Above 5% Ownership					
Bank of Singapore Limited S/A PT Sinar Mas Cakrawala	3,255,686,475	51.1284	3,255,686,475	51.1284	Institusi Asing Foreign Institution
PT Asuransi Simas Jiwa - Simas Fund Rupiah	422,545,148	6.6358	-	-	Institusi Lokal Local Institution
PT Sinar Mas Cakrawala	495,000,000	7.7737	495,000,000	7.7737	Institusi Lokal Local Institution
Kepemilikan Dewan Komisaris dan Direksi Board of Commissioners and Board of Directors Ownership					
Indra Widjaja	2,112,900	0.0332	67,700	0.0011	Indra Widjaja
Fuganto Widjaja	-	-	2,790,697	0.0438	Fuganto Widjaja
Ferita	-	-	186,046	0.0029	Ferita
Kepemilikan <5% Below 5% Ownership					
Masyarakat (masing-masing di bawah 5%) Public (each under 5%)	2,192,320,194	34.4290	2,613,933,799	41.0501	Individu dan Institusi Lokal dan Asing Local and Foreign Individual and Institution
Total	6,367,664,717	100.00	6,367,664,717	100.00	

Grafik Saham per 31 Desember 2021 Share Chart per 31 December 2021

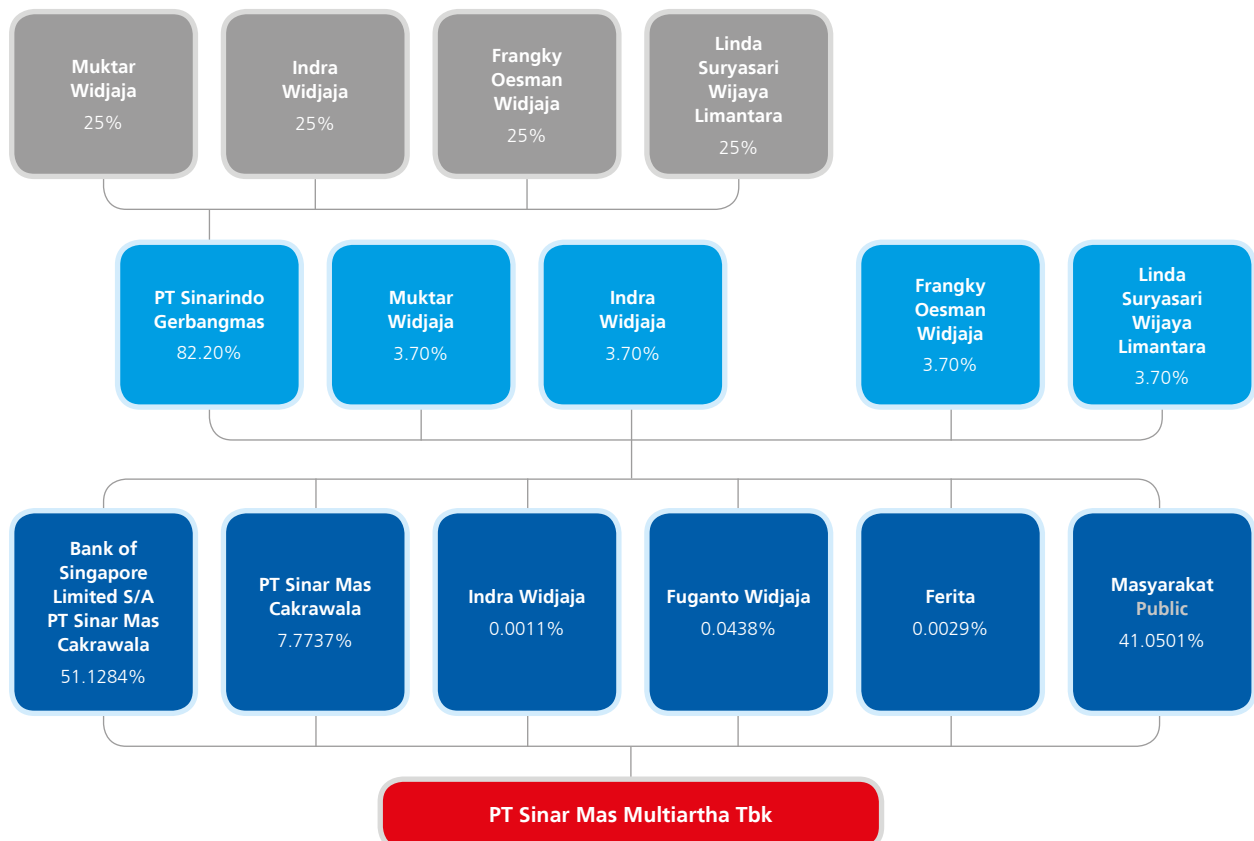


Komposisi Kepemilikan Saham berdasarkan Status Kepemilikan

Shareholders Ownership Composition based on Status of Ownership

Uraian Description	Per 1 Januari 2021 Per 1 January 2021		Per 31 Desember 2021 Per 31 December 2021	
	Jumlah Saham (Lembar Saham) Total Number of Shares (Shares)	Persentase Kepemilikan Share Ownership Percentage (%)	Jumlah Saham (Lembar Saham) Total Number of Shares (Shares)	Persentase Kepemilikan Share Ownership Percentage (%)
Kustodian Sentral Efek Indonesia Indonesia Central Securities Depository	5,042,543,585	79.1898	5,212,335,159	81.8563
Perusahaan Terbatas NPWP Limited Liability Company with Tax Registration Number	1,317,384,786	20.6887	1,149,155,012	18.0467
Institusi Asing Foreign Institution	7,585,986	0.1191	6,024,186	0.0946
Koperasi Cooperative	150,000	0.0024	150,000	0.0024
Individu Lokal Local Individual	360	0.0000	360	0.0000
Individu Asing Foreign Individual	-	-	-	-
Total	6,367,664,717	100.00	6,367,664,717	100.00

Pemegang Saham Utama dan Pengendali Main and Controlling Shareholders



Realisasi Penggunaan Dana Hasil Penawaran Umum

Realization of Public Offering Proceeds Utilization

Pada tahun 2021, Perseroan memiliki kewajiban atas pelaporan penggunaan dana hasil penerbitan Obligasi Berkelanjutan I Sinar Mas Multiartha Tahap I dan II Tahun 2020 dan Obligasi Berkelanjutan II Sinar Mas Multiartha Tahap I Tahun 2021. Rincian penggunaan dana hasil penawaran obligasi tersebut ditunjukkan sebagai berikut.

In 2021, the Company must report the use of proceeds from the issuance of Sinar Mas Multiartha Sustainable Bond I Phase I and II Year 2020 and Sinar Mas Multiartha Sustainable Bond II Phase I Year 2021. Details of the use of proceeds from the said bond offerings are shown as follows.

Jenis Penawaran Umum Type of Public Offering	Tanggal Efektif Effective Date	Nilai Realisasi Hasil Penawaran Umum Public Offering Proceeds Realization Value			Rencana Penggunaan Dana untuk Modal Kerja Working Capital Fund Utilization Plan	Realisasi Penggunaan Dana untuk Modal Kerja Working Capital Fund Utilization Plan	Sisa Dana Hasil Penawaran Umum Remaining Balance of Public Offering Proceeds
		Total Hasil Penawaran Umum Total Public Offering Proceeds (Rp)	Biaya Penawaran Umum Public Offering Expenses (Rp)	Hasil Bersih Net Proceeds (Rp)			
Obligasi Berkelanjutan I Sinar Mas Multiartha Tahap I Tahun 2020 Sinar Mas Multiartha Sustainable Bonds I Phase I 2020	8 September 2020	125,000,000,000	3,009,000,000	121,991,000,000	121,991,000,000	121,991,000,000	-
Obligasi Berkelanjutan I Sinar Mas Multiartha Tahap II Tahun 2020 Sinar Mas Multiartha Sustainable Bonds I Phase II 2020	11 November 2020	875,000,000,000	3,647,100,000	871,352,900,000	871,892,000,000	871,892,000,000	-
Obligasi Berkelanjutan II Sinar Mas Multiartha Tahap I Tahun 2021 Sinar Mas Multiartha Sustainable Bonds II Phase I 2021	27 August 2021	705,700,000,000	6,428,184,000	699,271,816,000	699,271,816,000	699,271,816,000	-

Keterangan / Description:

- Dana hasil penerbitan Obligasi Berkelanjutan I Sinar Mas Multiartha Tahap I Tahun 2020 dipergunakan sebagai pinjaman oleh Entitas Anak Perseroan, yaitu PT Sinar Mas Multifinance, PT AB Sinar Mas Multifinance, dan PT Rizki Lancar Sentosa, masing-masing sebesar 25,62%.
- Dana hasil penerbitan Obligasi Berkelanjutan I Sinar Mas Multiartha Tahap II Tahun 2020 dipergunakan sebagai penambahan penyertaan pada Entitas Anak, yakni sebesar 40% pada PT Shinta Utama; 30,29% pada PT Jakarta Teknologi Utama; dan 29,71% pada PT Arthamas Solusindo.
- Dana hasil penerbitan Obligasi Berkelanjutan II Sinar Mas Multiartha Tahap I Tahun 2021 dipergunakan sebagai penyertaan modal pada PT Shinta Utama dan PT Arthamas Solusindo, masing-masing sebesar Rp466.204.500.000,- dan Rp233.067.316.000,-.

1. Proceeds from the issuance of Sinar Mas Multiartha Sustainable Bond I Phase I Year 2020 was used as loan by the Company's Subsidiaries, namely PT Sinar Mas Multifinance, PT AB Sinar Mas Multifinance, and PT Rizki Lancar Sentosa, amounting to 25.62% respectively.

2. Proceeds from the issuance of Sinar Mas Multiartha Sustainable Bond I Phase II Year 2020 was used as additional participation in Subsidiaries, amounting 40% in PT Shinta Utama; 30.29% in PT Jakarta Teknologi Utama; and 29.71% in PT Arthamas Solusindo.

3. Proceeds from the issuance of Sinar Mas Multiartha Sustainable Bond II Phase I Year 2021 was used as capital participation in PT Shinta Utama and PT Arthamas Solusindo, amounting to Rp466,204,500,000 and Rp233,067,316,000 respectively.

Program Kepemilikan Saham oleh Karyawan dan/atau Manajemen

Employee and/or Management Stock Allocation Program

Sampai dengan 31 Desember 2021, Perseroan tidak melakukan program kepemilikan saham, baik oleh karyawan (*employee stock options program/ESOP*) ataupun manajemen (*management stock options program/MSOP*).

Up to 31 December 2021, the Company did not conduct any employee stock options program/ESOP or management stock options program/MSOP.

Kronologi Pencatatan Saham

Chronological Listing of Shares

Berikut kronologi pencatatan saham Perseroan yang tercatat di Bursa Efek Indonesia sejak pertama kali melakukan penawaran umum saham perdana hingga akhir tahun 2021.

Outlined below is the Company's chronological listing of shares in Indonesia Stock Exchange since the Initial Public Offering until the end of 2021.

Tanggal Pelaksanaan Exercise Date	Keterangan Description	Penambahan Saham Number of Shares Issued	Nilai Nominal Nominal Value (Rp)	Harga Penawaran Offering Price (Rp)	Jumlah Saham Beredar Total Number of Outstanding Shares
	Pendiri Initial Shares	-	-	-	450,000,000
5 July 1995	Penawaran Umum Perdana Initial Public Offering	60,000,000	500	1,800	510,000,000
15 August 1996	Saham Bonus (10:3) Bonus Shares (10:3)	153,000,000	500	-	663,000,000
28 November 1996	PUT I (1:1) Right Issue I (1:1)	663,000,000	500	750	1,326,000,000
1997	Konversi Waran Seri I Conversion of Warrant Series I	142,970	500	-	1,326,142,970
1998	Konversi Waran Seri I Conversion of Warrant Series I	98,521,710	500	-	1,424,664,680
1999	Konversi Waran Seri I Conversion of Warrant Series I	1,000	500	-	1,424,665,680
2000	Konversi Waran Seri I Conversion of Warrant Series I	58,500	500	-	1,424,724,180
2001	Konversi Waran Seri I Conversion of Warrant Series I	19,500	500	-	1,424,743,680
7 March 2003	Reverse Stock (1:10) Reverse Stock Split (1:10)	-	5,000	-	142,474,368
25 July 2003	PUT II Saham Seri B Right Issue II Series B	2,137,115,520	100	100	2,279,589,888
2004	Konversi Waran Seri II Conversion of Warrant Series II	566,646,650	100	-	2,846,236,538
20 July 2005	PUT III Saham Seri B Right Issue III Series B	991,325,341	100	125	3,837,561,879
2005	Konversi Waran Seri II Conversion of Warrant Series II	2,413,266	100	-	3,839,975,145

Tanggal Pelaksanaan Exercise Date	Keterangan Description	Penambahan Saham Number of Shares Issued	Nilai Nominal Nominal Value (Rp)	Harga Penawaran Offering Price (Rp)	Jumlah Saham Beredar Total Number of Outstanding Shares
2006	Konversi Waran Seri II Conversion of Warrant Series II	47,066	100	-	3,840,022,211
2006	Konversi Waran Seri III Conversion of Warrant Series III	298,830,000	100	-	4,138,852,211
2007	Konversi Waran Seri II Conversion of Warrant Series II	180,500	100	-	4,139,032,711
2007	Konversi Waran Seri III Conversion of Warrant Series III	683,022,704	100	-	4,822,055,415
16 June 2008	PUT IV Saham Seri B Right Issue IV Series B	964,528,953	100	100	5,786,584,368
2008	Konversi Waran Seri II Conversion of Warrant Series II	655,569	100	-	5,787,239,937
2008	Konversi Waran Seri III Conversion of Warrant Series III	425,478	100	-	5,787,665,415
2009	Konversi Waran Seri III Conversion of Warrant Series III	8,828,686	100	-	5,796,494,101
2009	Konversi Waran Seri IV Conversion of Warrant Series IV	383,764,094	100	-	6,180,258,195
2010	Konversi Waran Seri III Conversion of Warrant Series III	1,600,804	100	-	6,181,858,999
2010	Konversi Waran Seri IV Conversion of Warrant Series IV	41,933,667	100	-	6,223,792,666
2011	Konversi Waran Seri IV Conversion of Warrant Series IV	8,745,391	100	-	6,232,538,057
2012	Konversi Waran Seri IV Conversion of Warrant Series IV	3,395,219	100	-	6,235,933,276
2013	Konversi Waran Seri IV Conversion of Warrant Series IV	1,875,441	100	-	6,237,808,717
22 December 2015	PMTHMETD Private Placement	119,856,000	100	-	6,357,664,717
16 August 2016	PMTHMETD Private Placement	10,000,000	100	-	6,367,664,717
2 June 2017	Konversi PMTHMETD Saham Seri B menjadi Saham Seri A Conversion of Private Placement of Series B Shares to Series A Shares	-	500	-	6,367,664,717

1995	<p>Pada 14 Juni 1995, Perseroan mendapatkan pernyataan efektif dari Ketua Bapepam melalui Surat No. S-759/PM/1995 untuk mencatatkan saham di Bursa Efek Jakarta dan Bursa Efek Surabaya. Berikutnya, Perseroan melakukan Penawaran Umum Perdana atas 60.000.000 saham dengan nilai nominal sebesar Rp500,- per saham dan harga penawaran sebesar Rp1.800,- per saham.</p> <p>The Company received an effective statement from the Chairman of Bapepam (Capital Market Supervisory Agency) on 14 June 1995, through letter No. S-759/PM/1995 to list its shares in the Jakarta Stock Exchange and Surabaya Stock Exchange. The Company then conducts an Initial Public Offering of 60,000,000 shares with a nominal value of Rp500 per share at the offering price of Rp1,800 per share.</p>
1996	<p>Pada 8 November 1996, Perseroan mendapatkan pernyataan efektif dari Ketua Bapepam melalui Surat No. S-1811/PM/1996 untuk melakukan Penawaran Umum Terbatas (PUT) I atas 663.000.000 saham dengan nilai nominal sebesar Rp500,- per saham dan harga penawaran sebesar Rp750,- per saham. Saat PUT I tersebut, melekat 99.450.000 Waran Seri I yang diterbitkan dengan cuma-cuma.</p> <p>The Company obtained an effective statement from the Chairman of Bapepam (Capital Market Supervisory Agency) through Letter No. S-1811/PM/1996 on 8 November 1996, to carry out Right Issue I for 663,000,000 shares with a nominal value of Rp500 per share at the offering price of Rp750 per share. In this Right Issue I, as a bonus, shareholders will also be given 99,450,000 Series I Warrants.</p>
2003	<p>Perseroan melakukan <i>reverse stock</i> untuk saham yang telah diterbitkan (saham Seri A) sehingga nilai nominal yang semula Rp500,- per saham menjadi Rp5.000,- per saham. Pada 23 Juni 2003, Perseroan mendapatkan pernyataan efektif dari Ketua Bapepam melalui Surat No.S-1485/PM/2003 untuk melakukan PUT II dalam rangka penerbitan Hak Memesan Efek Terlebih Dahulu (HMETD) atas 2.137.115.520 saham Seri B dengan nilai nominal sebesar Rp100,- per saham dan harga penawaran sebesar Rp100,- per saham. Pada setiap 15 saham Seri B yang diterbitkan tersebut, melekat 15 Waran Seri II yang diberikan oleh Perseroan.</p> <p>The Company conducts a reverse stock on Series A Shares, this corporate action changed the nominal value from Rp500 per share to Rp5,000 per share. On 23 June 2003, the Company obtained an effective statement from the Chairman of Bapepam (Capital Market Supervisory Agency) through letter No. S-1485/PM/2003 to conduct Right Issue II on 2,137,115,520 Series B Shares with a nominal value of Rp100 per share at the offering price of Rp100 per share. The Company will give 15 Series II Warrants for each of the 15 Series B Shares issued.</p>
2005	<p>Pada 27 Juni 2005, Perseroan mendapatkan pernyataan efektif dari Ketua Bapepam melalui Surat No. S-1691/PM/2005 untuk melakukan PUT III dalam rangka penerbitan HMETD atas 991.325.341 saham Seri B dengan nilai nominal Rp100,- per saham. Setiap pemegang 500 saham Seri A maupun saham Seri B di Perseroan berhak untuk membeli 174 saham Seri B yang diterbitkan tersebut dengan harga pelaksanaan Rp125,- per saham. Pada setiap 1 saham Seri B yang diterbitkan tersebut melekat 1 Waran Seri III yang diberikan oleh Perseroan.</p> <p>On 27 June 2005, the Company obtained an effective statement from the Chairman of Bapepam (Capital Market Supervisory Agency) through letter No. S-1691/PM/2005 to conduct Right Issue III to issue 991,325,341 Series B Shares with a nominal value of Rp100 per share. Each shareholder of 500 Series A Shares and Series B Shares has the right to purchase 174 Series B Shares that will be issued at the exercise price of Rp125 per share. Furthermore, each 1 of the newly issued Series B Shares will receive 1 Series III Warrants.</p>
2008	<p>Pada 16 Juni 2008, Perseroan mendapatkan pernyataan efektif dari Ketua Bapepam melalui surat No. S-3859/BL/2008 untuk melakukan PUT IV dalam rangka penerbitan HMETD atas 966.427.608 saham Seri B dengan nilai nominal Rp100,- per saham. Setiap pemegang 10 saham Seri A maupun saham Seri B di Perseroan berhak untuk membeli 2 saham Seri B yang diterbitkan tersebut dengan rasio perbandingan 10:2:3 dan harga pelaksanaan Rp100,- per saham. Pada setiap 2 saham Seri B yang diterbitkan tersebut melekat 3 Waran Seri IV yang diberikan oleh Perseroan secara cuma-cuma.</p> <p>On 16 June 2008, the Company obtained an effective statement from the Chairman of Bapepam (Capital Market Supervisory Agency) through letter No. S-3859/BL/2008 to conduct Right Issue IV to issue 966,427,608 Series B Shares with a nominal value of Rp100 per share. Each shareholder of 10 Series A Shares and Series B Shares has the right to buy 2 Series B Shares, with a ratio of 10:2:3 at the exercise price of Rp100 per share. Each of 2 Series B Shares issued will receive 3 Warrants Series IV.</p>
2015	<p>Berdasarkan Akta Notaris Aryanti Artisari, SH, MKn No. 51 tanggal 20 November 2015 tentang Berita Acara Rapat Umum Pemegang Saham Luar Biasa (RUPSLB), Pemegang Saham Perseroan menyetujui untuk menerbitkan 623.780.871 saham baru Seri B yang berasal dari saham portepel Perseroan dengan nilai nominal Rp100,- melalui Penambahan Modal Tanpa Hak Memesan Efek Terlebih Dahulu (PMTHMETD). Pada 22 Desember 2015, Perseroan melaksanakan PMTHMETD sebanyak 119.856.000 saham Seri B dengan dengan jumlah dana yang diperoleh sebesar Rp600 miliar.</p> <p>Based on Notary Deed Aryanti Artisari, SH, MKn No. 51 dated 20 November 2015 concerning Minutes of Extraordinary General Meeting of Shareholders (Extraordinary GMS), the Shareholders of the Company agreed to conduct a Private Placement and issue 623,780,871 Series B new shares originating from the Company's portfolio shares with a nominal value of Rp100. On 22 December 2015, the Company again conducted a Private Placement to issue 119,856,000 Series B Shares, the total fund obtained from this Private Placement was to Rp600 billion.</p>
2016	<p>Pada 16 Agustus 2016, Perseroan melaksanakan PMTHMETD sebanyak 10.000.000 saham Seri B dengan jumlah dana yang diperoleh sebesar Rp50,06 miliar.</p> <p>On 16 August 2016, the Company again conducted a Private Placement of 10,000,000 Series B Shares with the amount of funds received was Rp50.06 billion.</p>
2017	<p>Pada 2 Juni 2017, Perseroan melaksanakan konversi PMTHMETD saham seri B yang telah ditukar menjadi saham sebanyak 129.856.000 saham sehingga jumlah saham seri A dan seri B sebanyak 6.367.664.717 saham.</p> <p>On 2 June 2017, the Company converted series B shares from Private Placement to 129,856,000 shares, bringing the total number of Series A and Series B shares to 6,367,664,717 shares.</p>

Kebijakan dan Pembagian Dividen

Dividend Policy and Distribution

Kebijakan

Perseroan berupaya untuk memenuhi hak-hak Pemegang Saham, salah satunya terkait dividen. Pembagian dividen diputuskan oleh Pemegang Saham melalui mekanisme Rapat Umum Pemegang Saham (RUPS). Namun, Pemegang Saham dapat memberikan wewenang kepada Direksi untuk mengatur, melaksanakan, dan menjalankan tindakan-tindakan yang diperlukan sehubungan dengan penggunaan saldo laba Perseroan tersebut sesuai dengan ketentuan hukum dan peraturan yang berlaku.

Berdasarkan hasil keputusan RUPS Tahun 2021 dan 2020, Perseroan tidak melakukan pembagian dividen kepada Pemegang Saham. Laba yang tidak dibagikan sebagai dividen dimasukkan ke dalam laba ditahan dan digunakan sebagai modal kerja Perseroan dan setoran modal/investasi pada Entitas Anak dan asosiasi, baik bagi Entitas Anak yang baru maupun yang sudah ada.

Rincian Pembagian Dividen

Rincian pembagian dividen yang dilakukan Perseroan sejak awal penawaran umum saham perdana hingga tahun 2021 dapat dilihat pada tabel berikut.

Dividend Policy

Dividend is one of the rights of the Shareholders that the Company continuously strives to provide. The decision to distribute the dividend is made by the Shareholders through General Meeting of Shareholders (GMS). However, the Shareholders can delegate its authorities to the Board of Directors to organize, conduct, and carry out necessary actions related to the use of the Company's retained earnings in line with the prevailing laws and regulations.

According to Annual GMS 2021 and 2020 resolutions, the Company did not distribute any dividend to its Shareholders. Profit that is not distributed as dividend will be booked as retained earnings and will be used as the Company working capital and paid-up capital/investment at its Subsidiaries and association, both at the new and existing Subsidiaries.

Details of Dividend Distribution

Outlined below are the details of the Company's dividend distribution carried out since its Initial Public Offering until 2021 can be seen by following table.

Tahun Year	Dividen Tunai per Saham Cash Dividend per Share (Rp)	Jumlah Dividen (jutaan Rupiah) Total Dividend Amount (in million Rupiah)	Jumlah Laba Bersih (jutaan Rupiah) Total Net Income (in million Rupiah)	Rasio Jumlah Dividen terhadap Laba Bersih Dividend Pay Out Ratio (%)
1995	56	28,560	142,242	20.08
1996	39	51,714	197,979	26.12
1999	5	7,123	401,276	1.78
2009	1	6,182	700,098	0.88
2010	1	6,224	1,277,814	0.49
2011	1	6,236	1,974,592	0.32
2012	1	6,237	1,567,801	0.40
2013	1	6,238	1,122,202	0.56
2014	1	6,238	1,213,130	0.51
2015	1	6,238	(992,853)	(0.63)
2016	1	6,358	1,689,850	0.38
2017	1	6,358	1,838,457	0.35
2018	1	6,358	1,537,695	0.41

Kronologi Pencatatan Obligasi

Chronological Listing of Bonds

Berikut kronologi pencatatan obligasi Perseroan yang tercatat di Bursa Efek Indonesia sejak pertama kali melakukan penawaran umum obligasi hingga akhir tahun 2021.

Outlined below is the Company's chronological listing of bonds on the Indonesia Stock Exchange from the initial public offering of bonds until the end of 2021.

Uraian Description	Total Obligasi (jutaan Rupiah) Total Bonds (million Rupiah)	Tanggal Efektif Effective Date	Tanggal Jatuh Tempo Maturity Date	Tingkat Bunga Kupon Coupon Interest Rate (%)	Peringkat Obligasi Bonds Rating
Obligasi Berkelanjutan I Sinar Mas Multiartha Tahap I Tahun 2020 Seri A Sinar Mas Multiartha Sustainable Bond I Phase I Year 2020 A Series	55,000	8 September 2020	13 September 2022	8.00	AA
Obligasi Berkelanjutan I Sinar Mas Multiartha Tahap I Tahun 2020 Seri B Sinar Mas Multiartha Sustainable Bond I Phase I Year 2020 B Series	55,000	8 September 2020	8 September 2022	8.50	AA
Obligasi Berkelanjutan I Sinar Mas Multiartha Tahap I Tahun 2020 Seri C Sinar Mas Multiartha Sustainable Bond I Phase I Year 2020 C Series	15,000	8 September 2020	8 September 2023	9.00	AA
Obligasi Berkelanjutan I Sinar Mas Multiartha Tahap II Tahun 2020 Seri A Sinar Mas Multiartha Sustainable Bond I Phase II Year 2020 A Series	1,000	11 November 2020	11 November 2023	9.00	AA
Obligasi Berkelanjutan I Sinar Mas Multiartha Tahap II Tahun 2020 Seri B Sinar Mas Multiartha Sustainable Bond I Phase II Year 2020 B Series	874,000	11 November 2020	11 November 2025	10.25	AA
Obligasi Berkelanjutan II Sinar Mas Multiartha Tahap I Tahun 2021 Seri A Sinar Mas Multiartha Sustainable Bond II Phase I Year 2021 A Series	507,000	7 September 2021	17 September 2022	6.75	AA
Obligasi Berkelanjutan II Sinar Mas Multiartha Tahap I Tahun 2021 Seri B Sinar Mas Multiartha Sustainable Bond II Phase I Year 2021 B Series	79,700	7 September 2021	7 September 2023	8.00	AA
Obligasi Berkelanjutan II Sinar Mas Multiartha Tahap I Tahun 2021 Seri C Sinar Mas Multiartha Sustainable Bond II Phase I Year 2021 C Series	119,000	7 September 2021	7 September 2024	8.75	AA

Keterangan / Description:

Peringkat Obligasi dicatatkan oleh PT Kredit Rating Indonesia.

Bonds Ratings are recorded by PT Kredit Rating Indonesia.

Lembaga Penunjang Pasar Modal

Capital Market Supporting Institution



Akuntan Publik
Public Accountant Firm

Mirawati Sensi Idris
(member of Moore Global Network Limited)

Intiland Tower Lt. 7
Jl. Jenderal Sudirman Kav. 32
Jakarta, 10220
☎ (021) 570 8012
☎ (021) 570 8111

Jasa / Services : Audit Laporan Keuangan Perseroan.
To audit the Company's Financial Statements.
Periode / Period : 2021



Biro Administrasi Efek
Securities Administration Bureau

PT Sinarutama Gunita

Menara Tekno Lt. 7
Jl. Fachruddin No. 19
Jakarta Pusat, 10250
☎ (021) 392 2332 ✉ helpdesk1@sinarutama.co.id
☎ (021) 392 3003 🌐 www.sinarتامagunita.com

Jasa / Services : Pengelolaan administrasi dan pencatatan pada Pemegang Saham Perseroan.
To manage the administration and registration of the Company's Shareholders.
Periode / Period : 2021



Konsultan Hukum
Legal Consultant

Lasutlay & Partners

☎ (021) 720 7359, 720 4279
☎ (021) 720 4275

Jasa / Services : Konsultasi perkara hukum Perseroan.
To provide consultation regarding the Company's legal cases.
Periode / Period : 2021



Penjamin Emisi Obligasi
Bond Bookrunner

PT Sinarmas Sekuritas

Sinarmas Land Plaza Tower 3 Lt. 5-6
Jl. MH Thamrin No. 51
Jakarta Pusat, 10350
☎ (021) 392 5550 ✉ cs@sinarmassekuritas.co.id
☎ (021) 392 5540/7177 🌐 www.sinarmassekuritas.co.id

Jasa / Services : Penjamin pelaksana emisi obligasi.
Bond book runner.
Periode / Period : 2021



Penjamin Emisi Obligasi
Bond Bookrunner

PT Aldiracita Sekuritas Indonesia

Menara Tekno Lt. 9
Jl. Fachruddin No. 19
Jakarta Pusat, 10250
☎ (021) 3970 5858 ✉ www.aldiracita.com
☎ (021) 3970 5850

Jasa / Services : Penjamin pelaksana emisi obligasi.
Bond book runner.
Periode / Period : 2021



Penjamin Emisi Obligasi
Bond Bookrunner

PT BRI Danareksa Sekuritas

Gedung BRI II Lt. 23
Jl. Jenderal Sudirman Kav. 44-46
Jakarta Pusat, 10210
☎ (021) 5091 4100 ✉ www.bridanareksasekuritas.co.id
☎ (021) 2520 990

Jasa / Services : Penjamin pelaksana emisi obligasi.
Bond book runner.
Periode / Period : 2021



Notaris
Notary

Aulia Taufani, SH

Menara Sudirman Lt. 17
Jl. Jenderal Sudirman Kav. 60
Jakarta, 12190
☎ (021) 5289 2366
☎ (021) 520 4780

Jasa / Services : Pembuatan akta Perseroan.
To prepare and issue the Company's deeds.
Periode / Period : 2021



Wali Amanat
Trustee

PT Bank KB Bukopin Tbk

Gedung Bank Bukopin Lt. 8
Jl. MT Haryono Kav. 50-51
Jakarta Selatan, 12770
☎ (021) 798 0640
☎ (021) 798 0705

Jasa / Services : Perwakilan Pemegang Obligasi.
Representative of Bond Holders.
Periode / Period : 2021



**Pemeringkat Efek
Rating Agency**

PT Kredit Rating Indonesia

Sinar Mas Land Plaza Tower III Lt. 11
Jl. MH Thamrin No. 51 Kav. 22
Jakarta Pusat, 10350
☎ (021) 3983 4411

Jasa / Services : Pemeringkat obligasi yang diterbitkan Perseroan.
Assign rating to bonds issued by the Company.
Periode / Period : 2021

Total biaya yang dikeluarkan Perseroan untuk Penjamin Emisi Obligasi, Profesi Penunjang Pasar Modal, Lembaga Penunjang Pasar Modal, dan biaya lain-lain berdasarkan Laporan Realisasi Penggunaan Dana Hasil Penawaran Umum Obligasi Berkelanjutan II Sinar Mas Multiartha Tahap I Tahun 2021, yakni Rp6.428.184.000,-.

Total expense spent by the Company for Bond Underwriter, Capital Market Supporting Profession, Capital Market Supporting Agencies, and other expenses based on the Proceeds Realization Report of Sinar Mas Multiartha Sustainability Bond II Phase I Year 2021 is Rp6,428,184,000.

Informasi pada Situs Web Perseroan

Information on the Company's Website

Informasi terkini dan relevan terkait Perseroan telah diungkapkan pada situs web (www.smma.co.id) yang pengungkapannya **telah disesuaikan dengan Peraturan Otoritas Jasa Keuangan No. 8/POJK.04/2015** tentang situs web perusahaan yang tercatat di Bursa Efek Indonesia.

The latest and relevant information about the Company is disclosed at the web site (www.smma.co.id) which disclosure has already **in line with Financial Services Authority Regulation No. 8/POJK.04/2015** concerning the web site of the company listed in Indonesia Stock Exchange.



BERANDA
Home



PROFIL
Profile

- Ikhtisar
Overview
- Visi & Misi
Vision & Mission
- Penghargaan
Award
- Dewan Komisaris
Board of Commissioners
- Direksi
Board of Directors
- Komite Audit
Audit Committee



BISNIS
Business

- Informasi Anak Perusahaan
Subsidiaries Information
- Teknologi Informasi
Technology Information



BERITA
News

- Perusahaan
Corporate News
- Anak Perusahaan
Subsidiaries News



KEUANGAN
Financial Highlight

- Laporan Tahunan
Annual Report
- Laporan Keuangan
Financial Highlight
- Pernyataan Keuangan
Financial Statement
- Paparan Publik
Public Expose



HUBUNGAN INVESTOR
Investor Relation

- Riwayat Harga Saham
Share Price History
- Riwayat Dividen
Dividend History
- Komposisi Pemegang Saham
Share Compositions



HUBUNGI KAMI
Contact Us

Sumber Daya Manusia

Human Resources



Ketersediaan sumber daya manusia (SDM) menjadi faktor utama kelangsungan usaha dan keberhasilan Perseroan. Untuk itu, Perseroan berkomitmen mengembangkan SDM secara terintegrasi guna menghasilkan SDM yang profesional, kreatif, dan bertalenta.

Availability of human resources (HR) is the main factor of business continuity and the Company's success. Therefore, the Company is committed to developing integrated HR to produce professional, creative, and talented HR.

Pengelolaan SDM

Pengelolaan SDM disusun dan dikelola menggunakan metode *capacity building* melalui pemetaan kompetensi, pendidikan berkelanjutan, penilaian kinerja, dan pengembangan karier, sebagaimana digambarkan pada bagan berikut.

HR Management

HR Management is organized and managed using the capacity building method through competency mapping, continuous education, performance assessment, and career development, as described in the following chart.



Rekrutmen

Perseroan dan Entitas Anak melaksanakan rekrutmen karyawan dalam rangka pemenuhan SDM yang berkualitas. Rekrutmen terbuka bagi *fresh graduate* ataupun insan yang telah berpengalaman dengan tetap mengedepankan prinsip keterbukaan dan kesetaraan dalam setiap proses.

Proses pelaksanaan rekrutmen Perseroan dan Entitas Anak dilakukan secara internal maupun eksternal melalui jasa penyedia tenaga kerja (*outsourcing*). Perseroan dan Entitas Anak juga memanfaatkan berbagai metode rekrutmen untuk mendapatkan karyawan yang sesuai dengan kebutuhan, yaitu:

1. Berkolaborasi dengan universitas-universitas terbaik di Indonesia;
2. Berpartisipasi dalam berbagai bursa kerja (*job fair*); dan
3. Situs web karier Entitas Anak dan situs web pencari kerja, seperti Jobstreet.

Komposisi SDM

Jumlah karyawan Perseroan untuk tahun 2021 dan 2020 masing-masing tercatat sejumlah 41 orang dan 36 orang. Sementara untuk jumlah karyawan gabungan Grup secara berturut-turut tercatat sebanyak 6.233 dan 6.193 orang. Rincian komposisi SDM Perseroan dan Entitas Anak dapat dilihat pada tabel-tabel berikut ini.

Komposisi Karyawan Perseroan berdasarkan Jenjang Pendidikan Company Employee Composition based on Education

Uraian	2021	2020	2019	Descriptions
Pasca Sarjana (S2)	10	2	2	Post Graduate Degree
Sarjana (S1)	27	29	36	Bachelor Degree
Sarjana Muda/Diploma	2	2	2	Diploma
SMU	2	3	3	Senior High School
Total	41	36	43	Total

Komposisi Karyawan Perseroan berdasarkan Jenjang Manajemen Company Employee Composition based on Management Level

Uraian	2021	2020	2019	Descriptions
Dewan Komisaris dan Direksi	9	9	4	Board of Commissioners and Board of Directors
Manajer	5	6	6	Manager
Supervisor	3	3	3	Supervisor
Staf	24	18	30	Staff
Total	41	36	43	Total

Recruitment

The Company and its Subsidiaries conduct employee recruitment to fulfill qualified HR. Recruitment is open for both fresh graduate and experienced candidates by putting forward the principles of openness and equality in every process.

The recruitment process of the Company and its Subsidiaries is held both internally and externally through labor provider service (*outsourcing*). The Company and its Subsidiaries also utilize various method of recruitment in hiring suitable employees, that is:

1. Collaborating with the best universities in Indonesia;
2. Participated in various job fair; and
3. Subsidiaries career website and job search website such as Jobstreet.

HR Composition

The Company's total number of employee in 2021 and 2020 are 41 employees and 36 employees respectively. Meanwhile the total number of combined Group employees are 6,233 employees and 6,193 employees consecutively. Details of the Company and Subsidiaries' HR composition is presented in the following table.

Komposisi Karyawan Perseroan berdasarkan Jenjang Usia Company Employee Composition based on Age

Uraian	2021	2020	2019	Descriptions
≥ 50 tahun	8	11	8	≥ 50 years old
40-49 tahun	8	5	5	40-49 years old
30-39 tahun	5	4	4	30-39 years old
≤ 29 tahun	20	16	26	≤ 29 years old
Total	41	36	43	Total

Komposisi Karyawan Perseroan berdasarkan Status Company Employee Composition based on Status

Uraian	2021	2020	2019	Descriptions
Tetap	41	36	43	Permanent
Tidak Tetap	-	-	-	Non-Permanent
Total	41	36	43	Total

Komposisi Karyawan Perseroan berdasarkan Jenis Kelamin Company Employee Composition based on Gender

Uraian	2021	2020	2019	Descriptions
Laki-Laki	32	27	34	Man
Perempuan	9	9	9	Woman
Total	41	36	43	Total

Komposisi Karyawan Perseroan berdasarkan Aktivitas Utama Company Employee Composition based on Main Activity

Uraian	2021	2020	2019	Descriptions
Keuangan dan Akuntansi	1	1	1	Financing dan Accounting
Audit Internal	1	1	1	Internal Audit
Legal	1	1	1	Legal
Teknologi Informasi (TI)	22	18	21	Information Technology (IT)
Satuan Kerja Lainnya	17	15	19	Other Work Units
Total	41	36	43	Total

100% karyawan Perseroan berada di Daerah Khusus Ibukota Jakarta
of the Company employee resides in Special Capital Region of Jakarta

Tingkat Perputaran Karyawan Turnover Rate

Uraian	2021	2020	2019	Descriptions
Karyawan Keluar	12	8	-	Leaving Employee
Total Karyawan	41	36	43	Total Employee
Tingkat Perputaran Karyawan	31.17	20.25	-	Employee Turnover Rate (%)



Pengembangan Kualitas

Kualitas SDM menjadi indikator fundamental yang berperan penting dalam mewujudkan tujuan Perseroan. Oleh karena itu, di tahun 2021 Perseroan telah melaksanakan berbagai program pengembangan SDM pada kegiatan seminar, pelatihan, dan bimbingan informal.

Penilaian Kinerja

Penilaian kinerja Perseroan diukur secara berkala guna memastikan kualitas dan kapabilitas karyawan tetap memadai. Secara berkala, Perseroan mengukur penilaian kinerja SDM melalui *key performance indicator* yang dilaksanakan secara langsung oleh pimpinan SDM. Hasil penilaian kemudian dijadikan bahan evaluasi dan pertimbangan dalam pemberian penghargaan, bonus, dan remunerasi, kesempatan pengembangan karier, serta pemberian sanksi.

Pengembangan Karier

Perseroan meyakini setiap SDM memiliki kesempatan yang sama dalam mengembangkan karier di perusahaan. Oleh karena itu, Perseroan telah mempersiapkan berbagai program pengembangan karier bagi karyawan yang telah memenuhi kualifikasi yang telah ditentukan. Selain itu, pengembangan karier turut mempertimbangkan beberapa hal, yaitu:

1. Prestasi kerja;
2. Kompetensi karyawan;
3. Pertumbuhan usaha Perseroan; dan
4. Hasil penilaian kinerja.

Quality Development

HR quality is a fundamental indicator playing an important role in realizing the Company's objective. As a result, the Company has held various HR development programs in 2021 namely seminars, trainings, and informal tutoring.

Performance Assessment

The Company's performance assessment is measured periodically to ensure that the employee's quality and capability remain adequate. Periodically, the Company measures the HR performance using key performance indicators carried out directly by the HR lead. Assessment results will be used as an evaluation material and consideration to granting awards, bonuses, and remuneration, career development opportunities, as well as imposing sanctions.

Career Development

The Company believes every employee has an equal opportunity in career development in the company. Therefore, the Company has prepared various career development programs for employees who have met the specified qualification. In addition, career development also considers several matters, namely:

1. Work achievement;
2. Employee competence;
3. Company's business growth; and
4. Performance assessment results.



Remunerasi dan Kesejahteraan

Perseroan mengapresiasi karyawan dalam mengembangkan dan meningkatkan bisnis perusahaan melalui pemberian remunerasi serta pemenuhan sarana dan prasarana ketenagakerjaan. Perseroan menerapkan kebijakan remunerasi yang kompetitif untuk memacu semangat kerja karyawan. Remunerasi diberikan dalam bentuk gaji pokok, tunjangan, dan bonus, sesuai dengan tingkatan di industri sejenis dan peraturan yang berlaku.

Sementara itu, dalam rangka meningkatkan kesejahteraan karyawan, Perseroan memastikan karyawan dapat bekerja dengan rasa aman dan nyaman, serta memberikan *benefit* yang diterima selama masa kerja, seperti mengelola penggantian biaya pengobatan sebagai komitmen atas program jaminan kesehatan. Perseroan senantiasa membangun hubungan yang harmonis dengan seluruh karyawan melalui berbagai kegiatan seperti acara *gathering*. Acara tersebut ditujukan untuk meningkatkan rasa solidaritas dalam rangka membentuk SDM yang solid.

Rencana Pengembangan Pengelolaan SDM 2021

Perseroan secara berkala melakukan evaluasi terhadap pengelolaan SDM agar dapat dijadikan dasar penyusunan rencana pengembangan pengelolaan SDM untuk tahun berikutnya. Rencana tersebut disusun dengan mempertimbangkan ketersediaan SDM yang dimiliki serta perkembangan peraturan perundang-undangan terkait ketenagakerjaan. Pada tahun 2021, pengelolaan SDM Perseroan difokuskan untuk meningkatkan kualitas karyawan melalui berbagai program kompetensi, penyempurnaan peraturan dan kebijakan terkait SDM, serta evaluasi terhadap kecukupan SDM.

Remuneration and Welfare

The Company appreciates its employees who have developed and improved the company business by providing remuneration and fulfilling the employment facilities and infrastructure. The Company adopted a competitive remuneration policy to boost employee morale. The remuneration is provided in the form of basic salary, allowance, and bonus, in line with the level in a similar industry and applicable regulation.

Meanwhile, to improve the employee's welfare, the Company ensures that the employee can work safely and comfortably, as well as providing benefits during the work service, such as managing reimbursement of medical expenses as a commitment to the health insurance program. The Company continuously builds harmonious relations with all employees through various activities such as employee gathering. The objective of employee gathering is to improve solidarity that will form a solid HR.

HR Management Development Plan 2021

The Company conducts a periodic evaluation of HR management as a basis to prepare an HR management development plan for the following year. This development plan is prepared by considering the availability of HR and the development of employment-related laws and regulations. In 2021, the focus of the Company's HR management is to improve employee quality through various competence programs, improvement of HR-related regulations and policies, as well as evaluation of HR adequacy.





ANALISIS DAN PEMBAHASAN MANAJEMEN

Management Discussion and Analysis



Tinjauan Ekonomi

Economic Overview

Pemulihan ekonomi global diperkirakan berlanjut di tengah kenaikan kasus Covid-19 varian Omicron, tekanan inflasi yang tinggi, dan percepatan normalisasi kebijakan moneter di beberapa bank sentral. Pemulihan tersebut diperkirakan akan berlangsung lebih seimbang, tidak hanya bertumpu pada Amerika Serikat (AS) dan Tiongkok, namun juga disertai dengan perbaikan ekonomi Eropa, Jepang, dan India. Perbaikan yang terus berlangsung dikonfirmasi oleh kinerja sejumlah indikator pada Desember 2021 antara lain *purchasing managers' index* (PMI), keyakinan konsumen, dan penjualan ritel yang tetap kuat. Dengan perkembangan tersebut, pertumbuhan perekonomian global tahun 2021 tercatat sebesar 5,7% meningkat dibandingkan dengan tahun 2020 yang mengalami kontraksi sebesar 3,8%.

Sementara kinerja perekonomian Indonesia, mengalami peningkatan menjadi 3,69% dari sebelumnya sempat berkontraksi sebesar 2,07%. Hal tersebut didukung oleh adanya kegiatan vaksinasi, pembukaan sektor-sektor ekonomi yang lebih luas, stimulus kebijakan yang berlanjut, serta kinerja ekspor yang tetap kuat. Selain itu, neraca pembayaran Indonesia (NPI) diperkirakan mencatat kenaikan surplus dibandingkan capaian pada tahun sebelumnya, didukung oleh kinerja transaksi berjalan yang diperkirakan mencatat surplus sekitar 0,2% dari pertumbuhan domestik bruto (PDB), serta surplus transaksi finansial dan modal yang meningkat. Sejalan dengan kinerja NPI, nilai tukar Rupiah pada triwulan IV 2021 tercatat menguat 0,80% secara rerata. Penguatan nilai tukar Rupiah didorong oleh berlanjutnya aliran masuk modal asing sejalan dengan persepsi positif terhadap prospek perekonomian domestik, menariknya imbal hasil aset keuangan domestik, terjaganya pasokan valas domestik, dan langkah-langkah stabilisasi Bank Indonesia. Dengan perkembangan ini, secara *point-to-point* (ptp), Rupiah terdepresiasi 1,42% dan ditutup di level Rp14.253 per dolar AS pada akhir 2021. Perkembangan tersebut tercatat lebih baik dibandingkan mata uang sejumlah negara berkembang lainnya, seperti Malaysia, Filipina, dan Thailand. Di sisi lain, inflasi indeks harga konsumen (IHK) pada 2021 tercatat sebesar 1,87% (yoy), meningkat dibandingkan dengan inflasi 2020 sebesar 1,68% (yoy), meskipun berada di bawah kisaran sasaran 3,0±1%. Perkembangan tersebut dipengaruhi oleh inflasi inti yang tercatat rendah sebesar 1,56% (yoy) sedikit menurun dibandingkan inflasi inti tahun sebelumnya.

The global economic recovery is foreseen to continue amid the rising cases of Covid-19 Omicron variant, high inflation rate, and accelerated normalization of monetary policy at several central banks. It is expected that the recovery to be more balanced, not only relying on the United States (US) and China, but also on the economic recovery of Europe, Japan, and India. The ongoing improvement is confirmed by several indicators in December 2021, including the Purchasing Manager's Index (PMI), consumer confidence, and strong retail sales. With these developments, there is an raise in the global economic growth in 2021 to 5.7%, compared to a contraction of 3.8% in 2020.

Meanwhile, the economic performance of Indonesia increased to 3.69% from the previous contraction of 2.07%. This is supported by the vaccination program, opening of wider economic sectors, continued stimulus policies, and robust export performance. In addition, there is an increasing surplus in Indonesia's balance of payments (BOP) compared to the previous year, the increase is supported by the current account performance, which is projected to record 0.2% surplus in the growth of gross domestic product (GDP) and an increasing surplus in financial and capital account. In line with the BOP performance, the Rupiah exchange rate in the fourth quarter of 2021 recorded an increase of 0.80% on average. The continued strengthening of Rupiah exchange rate is driven by foreign capital inflows such as positive perceptions of the outlook for the domestic economy, attractive domestic asset yields, domestic foreign currency supply maintenance, and Bank Indonesia's stabilization measures. With this development, Rupiah is depreciated by 1.42% on point-to-point (ptp) and closed at Rp14,253 per US dollar at the end of 2021. This development was better compared to several other developing country currencies, such as Malaysia, the Philippines, and Thailand. On the other hand, consumer price inflation (CPI) in 2021 was recorded at 1.87% (yoy), an increase compared to 2020 inflation of 1.68% (yoy), although it was below the target range of 3.0±1%. This development was influenced by inflation recorded as low at 1.56% (yoy), which was slightly lower than inflation in the previous year.

Sumber / Sources:

- Laporan Kebijakan Moneter Triwulan IV, Bank Indonesia. / Quarter IV of Monetary Policy Report, Bank Indonesia.
- Laporan Perekonomian Indonesia 2021, Bank Indonesia. / Indonesia Economic Report 2021, Bank Indonesia.
- Ekonomi Indonesia Triwulan IV 2021, Badan Pusat Statistik. / Quarter IV of Indonesian Economy 2021, Central Bureau of Statistics.

Tinjauan Industri

Industry Overview



Di tengah perbaikan ekonomi global dan nasional, Otoritas Jasa Keuangan bersama dengan Bank Indonesia dan pemerintah melanjutkan komitmen untuk terus mengoptimalkan dukungan stimulus dan kebijakan relaksasi kepada para pelaku industri jasa keuangan untuk mempercepat pemulihan ekonomi nasional. Kegiatan intermediasi industri jasa keuangan menunjukkan tren positif, sejalan dengan perkembangan perekonomian nasional. Otoritas Jasa Keuangan mencatat stabilitas sektor jasa keuangan hingga akhir triwulan IV-2021 tetap terjaga diiringi dengan fungsi intermediasi perbankan dan penghimpunan dana di pasar modal yang terus membaik.

Indikator sektor jasa keuangan pada triwulan IV-2021 sangat solid dengan tingkat permodalan yang relatif tinggi serta likuiditas dan risiko kredit yang terkendali. Penyaluran kredit perbankan tumbuh sebesar 5,24% (yoy), didorong peningkatan pada kredit usaha mikri kecil dan menengah (UMKM) dan ritel. Penghimpunan dana di pasar modal hingga akhir triwulan IV-2021 tercatat sebesar Rp363,29 triliun, yaitu merupakan nilai tertinggi sepanjang sejarah yang disertai dengan penambahan 56 emiten baru. Otoritas Jasa Keuangan secara berkelanjutan memantau perkembangan terkini dan terus mendorong para pelaku di sektor jasa keuangan untuk meningkatkan kinerja sehingga dapat memberikan kontribusi dalam mempertahankan stabilitas sistem keuangan dan mendukung percepatan pemulihan ekonomi nasional.

The Financial Services Authority, Bank Indonesia and the government continued their commitment to optimize the stimulus support and relaxation policies for financial services industry players in order to accelerate the national economic recovery in the midst of the global and national economic recovery. In line with the development of the national economy, the intermediation activities of the financial services industry shown a positive trend. The Financial Services Authority stated that there is a stability in the financial services sector until the end of quarter IV-2021, this is accompanied by the banking intermediation function and fundraising in the capital market, which continued to improve.

The financial services sector's indicator in quarter IV-2021 were highly solid, with a relatively high level of capital and controlled liquidity and credit risk. Bank credit grew by 5.24% (yoy), driven by increases in Micro, Small, and Medium Enterprises (MSMEs) and retail loans. Until the end of the fourth quarter of 2021, the fundraising in the capital market was recorded at Rp363.29 trillion, which is the highest value in history, accompanied by the addition of 56 new issuers. The Financial Services Authority continue to monitor the latest developments and to encourage players in the financial services sector to improve their performance so that they can continue to contribute in the maintaining of financial system stability and supporting the acceleration of national economic recovery.

Sumber / Source:
Laporan Triwulan IV 2021, Otoritas Jasa Keuangan. / Quarter IV 2021 Report, Financial Services Authority.

Tinjauan Operasional

Operational Overview

Strategi Pengembangan Usaha Tahun 2021

Strategi pengembangan usaha Perseroan dalam mendukung pencapaian kinerja tahun 2021 diungkapkan sebagai berikut.

1. Meningkatkan sinergi dan kerja sama strategis di antara Entitas Anak;
2. Melakukan investasi pada sektor strategis dan mendorong efektifitas, serta efisiensi Perseroan dan Entitas Anak sehingga dapat meningkatkan laba konsolidasi;
3. Mencari terobosan-terobosan baru dalam perkembangan usaha seiring dengan perkembangan perekonomian dengan senantiasa kualitas dan pengalaman para karyawan dan tim manajemen untuk menyongsong tantangan di masa depan;
4. Meningkatkan sistem teknologi informasi sesuai dengan perkembangan dan kebutuhan usaha, serta dapat menciptakan peluang usaha baru, seperti *e-bisnis*; dan
5. Meningkatkan teknologi informasi melalui program yang berkelanjutan, meliputi pengintegrasian berbagai aktivitas Perseroan demi peningkatan efisiensi dan efektivitas yang berkelanjutan.

Tinjauan Segmen Usaha

Informasi segmen usaha Perseroan yang disajikan dalam Laporan Tahunan ini, meliputi:

1. *Underwriting* asuransi;
2. Pembiayaan konsumen, piutang sewa pembiayaan, dan anjak piutang;
3. Jasa biro administrasi efek;
4. Jasa penjaminan emisi dan perantara pedagang efek, serta jasa manajer investasi;
5. Perbankan; serta
6. Pembangunan, perdagangan, dan jasa.

Underwriting Asuransi

Insurance Underwriting

Business Development Strategy of 2021

Outlined below is the Company's effort development strategy in supporting the performance achievement in 2021:

1. Improving synergy and strategic cooperation among Subsidiaries;
2. Invest in strategic sectors and promote the effectiveness and efficiency of the Company and its Subsidiaries so as to increase consolidated profits;
3. Looking for new breakthroughs in developing the business in line with the economic development by maintaining the quality and experience of the employee and management team to meet future challenges;
4. Improving information technology systems in accordance with business developments and needs, and to create new business opportunities, such as *e-bisnis*; and
5. Improving information technology through sustainable programs, including the integration of the Company's various activities for the sake of continuous improvement of efficiency and effectiveness.

Business Segment Overview

Information on the Company's business segments presented in this Annual Report includes:

1. Insurance underwriting;
2. Consumer financing, finance lease receivables, and factoring;
3. Securities administration bureau services;
4. Securities underwriter and brokerage services, as well as investment manager services;
5. Banking; and
6. Development, trade, and services.

(dalam jutaan Rupiah, kecuali dinyatakan lain / in million Rupiah, unless stated otherwise)

Uraian	2021	2020	Pertumbuhan Growth		Description
			Rp	%	
Pendapatan	31,027,423	31,822,766	(795,343)	(2.50)	Income
Beban Operasional	30,807,737	30,915,115	(107,378)	(0.35)	Operational Expenses
Laba Sebelum Pajak	219,686	907,651	(687,965)	(75.80)	Profit Before Tax
Penghasilan (Beban) Pajak	(31,894)	(14,721)	17,173	116.66	Tax Income (Expense)
Laba Bersih	187,792	892,930	(705,138)	(78.97)	Net Profit
Aset	48,189,135	45,332,236	2,856,899	6.30	Assets
Liabilitas	43,200,293	39,793,996	3,406,297	8.56	Liabilities

Pada tahun 2021, pendapatan segmen usaha *underwriting* asuransi tercatat sebesar Rp31,03 triliun, menurun Rp795,34 miliar atau 2,50% dibandingkan tahun 2020, yakni Rp31,82 triliun. Penurunan juga terjadi pada beban operasional, laba sebelum pajak, dan laba bersih, masing-masing sebesar Rp107,38 miliar; Rp687,97 miliar; dan Rp705,14 miliar, sehingga menjadi Rp30,81 triliun; Rp219,69 miliar; dan Rp187,79 miliar. Sementara itu, beban pajak, aset, dan liabilitas mengalami peningkatan, masing-masing sebesar Rp17,17 miliar; Rp2,86 triliun; dan Rp3,41 triliun, sehingga menjadi Rp31,89 miliar; Rp48,19 triliun; dan Rp43,20 triliun.

In 2021, the income of the insurance underwriting business segment was recorded at Rp31.03 trillion, a decrease of Rp795.34 billion or 2.50% compared to 2020, which was Rp31.82 trillion. There was also a decrease in operating expenses by Rp107.38 billion to Rp30.81 trillion, profit before tax by Rp687.97 billion to Rp219.69 billion, and net income by Rp705.14 billion to Rp187.79 billion. Meanwhile, tax expenses, assets, and liabilities increased by Rp17.17 billion; Rp2.86 trillion; and Rp3.41 trillion, respectively, to become Rp31.89 billion; Rp48.19; and Rp43.20 trillion.

Pembiayaan Konsumen, Piutang Sewa Pembiayaan, dan Anjak Piutang Consumer Financing, Finance Lease Receivables, and Factoring

(dalam jutaan Rupiah, kecuali dinyatakan lain / in million Rupiah, unless stated otherwise)

Uraian	2021	2020	Pertumbuhan Growth		Description
			Rp	%	
Pendapatan	2,077,538	2,091,217	(13,679)	(0.65)	Income
Beban Operasional	1,865,292	2,657,070	(791,778)	(29.80)	Operational Expenses
Laba (Rugi) Sebelum Pajak	212,246	(565,853)	778,099	(137.51)	Profit (Loss) Before Tax
Penghasilan (Beban) Pajak	(33,394)	77,501	(110,895)	(143.09)	Tax Income (Expense)
Laba (Rugi) Bersih	178,852	(488,352)	667,204	(136.62)	Net Profit (Loss)
Aset	8,632,426	8,865,525	(233,099)	(2.63)	Assets
Liabilitas	6,759,468	6,965,707	(206,239)	(2.96)	Liabilities

Sejalan dengan masih merebaknya pandemi Covid-19, kinerja keuangan segmen usaha pembiayaan konsumen, piutang sewa pembiayaan, dan anjak piutang belum stabil. Pendapatan tercatat sebesar Rp2,08 triliun, menurun Rp13,68 miliar atau 0,65% dari semula Rp2,09 triliun. Kendati demikian, Perseroan memperoleh laba sebelum pajak dari segmen usaha ini sebesar Rp212,25 miliar, dari semula mengalami kerugian sebelum pajak sebesar Rp565,85 miliar, sejalan dengan menurunnya beban operasional sebesar Rp791,78 miliar. Segmen usaha ini juga mencatatkan laba bersih sebesar Rp178,85 miliar, dari semula mengalami kerugian bersih sebesar Rp488,35 miliar.

Since the outbreak of Covid-19 pandemic, the financial performance of the consumer financing business segment, financing lease receivables, and factoring has not been stable. Revenue was recorded at Rp2.08 trillion, a decrease of Rp13.68 billion or 0.65% from the original Rp2.09 trillion. Nevertheless, the Company earned a profit before tax from this business segment of Rp212.25 billion, from a loss before tax of Rp565.85 billion, in line with the decrease in operating expenses of Rp791.78 billion. This business segment also recorded a net profit of Rp178.85 billion from previous net loss of Rp488.35 billion.

Namun, Perseroan mengeluarkan beban pajak untuk segmen ini sebesar Rp33,39 miliar. Kondisi tersebut berbanding terbalik dibanding tahun 2020, di mana Perseroan memperoleh penghasilan pajak dari segmen usaha ini sebesar Rp77,50 miliar. Sementara itu, aset dan liabilitas mengalami penurunan, masing-masing sebesar Rp233,10 miliar dan Rp206,24 miliar, dari semula Rp8,87 triliun dan Rp6,97 triliun menjadi Rp8,63 triliun dan Rp6,76 triliun.

However, the Company issued a tax expense for this segment of Rp33.39 billion. This condition is in contrast with inversely proportional to 2020, when the Company received tax income from this business segment of Rp77.50 billion. Meanwhile, assets and liabilities decreased by Rp233.10 billion and Rp206.24 billion, respectively, from Rp8.87 trillion and Rp6.97 trillion to Rp8.63 trillion and Rp6.76 trillion.

Jasa Biro Administrasi Efek Securities Administration Bureau Services

(dalam jutaan Rupiah, kecuali dinyatakan lain / in million Rupiah, unless stated otherwise)

Uraian	2021	2020	Pertumbuhan Growth		Description
			Rp	%	
Pendapatan	8,193	9,379	(1,186)	(12.65)	Income
Beban Operasional	1,521	6,237	(4,716)	(75.61)	Operational Expenses
Laba Sebelum Pajak	6,672	3,142	3,530	112.35	Profit Before Tax
Penghasilan (Beban) Pajak	(482)	(313)	169	53.99	Tax Income (Expense)
Laba Bersih	6,190	2,829	3,361	118.81	Net Profit
Aset	278,329	153,531	124,798	81.29	Assets
Liabilitas	5,046	5,316	(270)	(5.08)	Liabilities

Kinerja segmen usaha jasa biro administrasi efek tahun 2021 tetap berdaya tahan di tengah pemulihan ekonomi dan industri akibat pandemi Covid-19. Meskipun pendapatan mengalami penurunan Rp1,19 miliar atau 12,65% menjadi Rp8,19 miliar dari semula Rp9,38 miliar, segmen usaha ini mencatatkan laba sebelum pajak sebesar Rp6,67 miliar dari semula Rp3,14 miliar, sejalan dengan menurunnya beban operasional sebesar Rp4,72 miliar. Laba bersih juga meningkat Rp3,36 miliar atau 118,81%, dari Rp2,83 miliar menjadi Rp6,19 miliar, walaupun beban pajak meningkat Rp169 juta.

Selain itu, aset meningkat Rp124,80 miliar atau 81,29%, dari Rp278,33 miliar menjadi Rp153,53 miliar. Sementara liabilitas, tercatat mengalami penurunan sebesar Rp270 juta atau 5,08%, dari Rp5,32 miliar menjadi Rp5,05 miliar.

The performance of the service business segment under the securities administration bureau in 2021 remains resilient amidst the economic and industrial recovery due to the Covid-19 pandemic. Although revenue decreased by Rp1.19 billion or 12.65% to Rp8.19 billion from Rp9.38 billion, this business segment recorded a profit before tax of Rp6.67 billion from Rp3.14 billion, in line with the decrease in operating expenses by Rp4.72 billion. Net profit also increased by Rp3.36 billion, or 118.81%, from Rp2.83 billion to Rp6.19 billion, although tax expenses increased by Rp169 million.

In addition, assets increased by Rp124.80 billion, or 81.29%, from Rp278.33 billion to Rp153.53 billion. Meanwhile, liabilities decreased by Rp270 million or 5.08%, from Rp5.32 billion to Rp5.05 billion.

Jasa Penjaminan Emisi dan Perantara Pedagang Efek, serta Manajer Investasi Securities Underwriter and Brokerage Services, and Investment Manager Services

(dalam jutaan Rupiah, kecuali dinyatakan lain / in million Rupiah, unless stated otherwise)

Uraian	2021	2020	Pertumbuhan Growth		Description
			Rp	%	
Pendapatan	492,499	400,154	92,345	23.08	Income
Beban Operasional	288,354	336,275	(47,921)	(14.25)	Operational Expenses
Laba Sebelum Pajak	204,145	63,879	140,266	219.58	Profit Before Tax
Penghasilan (Beban) Pajak	(53,834)	(32,360)	21,474	66.36	Tax Income (Expense)
Laba Bersih	150,311	31,519	118,792	376.89	Net Profit
Aset	1,699,680	2,175,074	(475,394)	(21.86)	Assets
Liabilitas	388,418	1,008,169	(619,751)	(61.47)	Liabilities

Pada tahun 2021, pendapatan segmen usaha jasa penjaminan emisi dan perantara pedagang efek, serta manajer investasi mencapai Rp492,50 miliar, meningkat Rp92,35 miliar atau 23,08% dibandingkan tahun 2020 yang tercatat sebesar Rp400,15 miliar. Kondisi tersebut diiringi dengan penurunan beban operasional sebesar Rp47,92 miliar sehingga berdampak

In 2021, income from the underwriting and securities brokerage services business segment and investment managers reached Rp492.50 billion, an increase of Rp92.35 billion or 23.08% compared to 2020, which was recorded at Rp400.15 billion. This condition was accompanied by a decrease in operating expenses by Rp47.92 billion, resulting in an increase in profit before tax to

pada meningkatnya laba sebelum pajak menjadi Rp204,15 miliar dari sebelumnya sebesar Rp63,88 miliar. Laba bersih juga tercatat mengalami peningkatan sebesar Rp118,79 miliar atau 376,89%, dari Rp31,52 miliar menjadi Rp150,31 miliar meskipun beban pajak dari segmen usaha ini meningkat Rp21,47 miliar. Sementara itu, aset dan liabilitas mengalami penurunan, masing-masing menjadi Rp1,70 triliun dan Rp388,42 miliar dari semula Rp2,18 triliun dan Rp1,01 triliun.

Rp204.15 billion from the previous Rp63.88 billion. Net profit also recorded an increase of Rp118.79 billion, or 376.89%, from Rp31.52 billion to Rp150.31 billion, although the tax expense from this business segment increased by Rp21.47 billion. Meanwhile, assets and liabilities decreased to Rp1.70 trillion and Rp388.42 billion, respectively, from Rp2.18 trillion and Rp1.01 trillion.

Perbankan Banking

(dalam jutaan Rupiah, kecuali dinyatakan lain / in million Rupiah, unless stated otherwise)

Uraian	2021	2020	Pertumbuhan Growth		Description
			Rp	%	
Pendapatan	4,243,350	4,615,463	(372,113)	(8.06)	Income
Beban Operasional	4,085,633	4,498,862	(413,229)	(9.19)	Operational Expenses
Laba Sebelum Pajak	157,718	116,601	41,117	35.26	Profit Before Tax
Penghasilan (Beban) Pajak	(31,770)	1,922	(33,692)	(1,752.97)	Tax Income (Expense)
Laba Bersih	125,948	118,523	7,425	6.26	Net Profit
Aset	52,306,612	44,246,675	8,059,937	18.22	Assets
Liabilitas	45,327,566	38,570,201	6,757,365	17.52	Liabilities

Pada tahun 2021, pendapatan segmen usaha perbankan tercatat sebesar Rp4,24 triliun, menurun Rp372,11 miliar atau 8,06%. Beban operasional juga menurun menjadi Rp4,09 triliun dari semula Rp4,50 triliun. Namun, laba sebelum pajak meningkat Rp41,12 miliar atau 35,26% menjadi Rp157,72 miliar dari semula Rp116,60 miliar. Laba bersih juga meningkat sebesar Rp7,43 miliar, dari Rp118,52 miliar menjadi Rp125,95 miliar, walaupun di tahun ini segmen usaha perbankan membayar beban pajak sebesar Rp31,77 miliar, berbanding terbalik dengan tahun sebelumnya yang memperoleh penghasilan pajak sebesar Rp1,92 miliar. Aset dan liabilitas juga mengalami peningkatan, masing-masing menjadi Rp52,31 triliun dan Rp45,33 triliun dari semula Rp44,25 triliun dan Rp38,57 triliun.

In 2021, the income of the banking business segment was recorded at Rp4.24 trillion, a decrease of Rp372.11 billion or 8.06%. Operating expenses also decreased to Rp4.09 trillion from Rp4.50 trillion. However, profit before tax increased by Rp41.12 billion or 35.26% to Rp157.72 billion from Rp116.60 billion. Net profit also increased by Rp7.43 billion, from Rp118.52 billion to Rp125.95 billion, although this year, the tax expense paid by the banking business segment was Rp31.77 billion, in contrast to the previous year, which received a tax income of Rp1.92 billion. Assets and liabilities also increased to Rp52.31 trillion and Rp45.33 trillion from Rp44.25 trillion and Rp38.57 trillion, respectively.

Pembangunan, Perdagangan, dan Jasa Development, Trade, and Services

(dalam jutaan Rupiah, kecuali dinyatakan lain / in million Rupiah, unless stated otherwise)

Uraian	2021	2020	Pertumbuhan Growth		Description
			Rp	%	
Pendapatan	515,336	567,692	(52,356)	(9.22)	Income
Beban Operasional	562,527	722,050	(159,523)	(22.09)	Operational Expenses
Rugi Sebelum Pajak	(47,191)	(154,358)	(107,167)	(69.43)	Loss Before Tax
Penghasilan (Beban) Pajak	1,887	(5,155)	7,042	(136.61)	Tax Income (Expense)
Rugi Bersih	(45,304)	(159,513)	(114,209)	(71.60)	Net Loss
Aset	5,175,502	3,018,518	2,156,984	71.46	Assets
Liabilitas	369,479	351,476	18,003	5.12	Liabilities

Hingga akhir tahun 2021, pendapatan segmen usaha pembangunan, perdagangan, dan jasa tercatat sebesar Rp515,34 miliar, menurun Rp52,36 miliar atau 9,22% dibandingkan tahun 2020 sebesar Rp567,69 miliar. Beban operasional juga menurun menjadi Rp562,53 miliar dari semula Rp722,05 miliar. Kondisi tersebut berdampak pada penurunan rugi sebelum pajak Perseroan, dari semula Rp154,36 miliar menjadi Rp47,19 miliar. Rugi bersih mengalami penurunan sebesar Rp114,21 miliar atau 71,60%, dari Rp159,51 miliar menjadi Rp45,30 miliar, sejalan dengan diperolehnya penghasilan pajak sebesar Rp1,89 miliar, berbanding terbalik dengan tahun 2020, di mana segmen usaha ini membayar beban pajak sebesar Rp5,16 miliar. Sementara itu, aset dan liabilitas mengalami peningkatan, masing-masing menjadi Rp5,18 triliun dan Rp369,48 miliar dari semula Rp3,02 triliun dan Rp351,48 miliar.

Until the end of 2021, income received from the development, trade and service business segments was recorded at Rp515.34 billion, a decrease of Rp52.36 billion or 9.22% compared to 2020, which was Rp567.69 billion. The operating expenses also decreased to Rp562.53 billion from Rp722.05 billion. This condition resulted in a decrease in the Company's loss before tax, from Rp154.36 billion to Rp47.19 billion. Net loss decreased by Rp114.21 billion, or 71.60%, from Rp159.51 billion to Rp45.30 billion, in line with the income tax of Rp1.89 billion, in contrast to 2020, where this business segment paid the tax expense amounting to Rp5.16 billion. Meanwhile, assets and liabilities increased to Rp5.18 trillion and Rp369.48 billion, from Rp3.02 trillion and Rp351.48 billion, respectively.

Tinjauan Keuangan

Financial Overview

Tinjauan Keuangan yang disajikan dalam Laporan Tahunan ini merujuk pada Laporan Keuangan Konsolidasian tahun 2021 dan 2020 yang telah diaudit di Kantor Akuntan Publik Mirawati Sensi Idris dengan pendapat wajar, dalam semua hal yang material.

The Financial Review presented in this Annual Report refers to the Consolidated Financial Statements for 2021 and 2020 which have been audited by Public Accounting Firm Mirawati Sensi Idris with a fair opinion in all material respects.

Laporan Posisi Keuangan Konsolidasian

Consolidated Statement of Financial Position

(dalam jutaan Rupiah, kecuali dinyatakan lain / in million Rupiah, unless stated otherwise)

Uraian	2021	2020 ^{*)}	Pertumbuhan Growth		Description
			Rp	%	
Total Aset	117,509,999	107,913,081	9,596,918	8.89	Total Assets
Total Liabilitas	94,727,715	85,533,979	9,193,736	10.75	Total Liabilities
Total Ekuitas	22,782,284	22,379,102	403,182	1.80	Total Equities

*) Disajikan kembali. / As restated.

Total Aset

Total Assets

(dalam jutaan Rupiah, kecuali dinyatakan lain / in million Rupiah, unless stated otherwise)

Uraian	2021	2020 ^{*)}	Pertumbuhan Growth		Description
			Rp	%	
Kas dan Bank	6,413,194	4,935,948	1,477,246	29.93	Cash and Bank
Efek yang Dibeli dengan Janji Jual Kembali	1,672,987	4,586,086	(2,913,099)	(63.52)	Securities Purchased Under Agreement to Resell
Investasi Jangka Pendek - Bersih	69,015,423	56,069,446	12,945,977	23.09	Short-Term Investment - Net
Piutang Pembiayaan Multiguna - Bersih	2,042,898	2,229,745	(186,847)	(8.38)	Multipurpose Financing Receivables - Net

(dalam jutaan Rupiah, kecuali dinyatakan lain / in million Rupiah, unless stated otherwise)

Uraian	2021	2020 ^{*)}	Pertumbuhan Growth		Description
			Rp	%	
Piutang Sewa Pembiayaan - Bersih	300,613	526	300,087	57,050.76	Financing Lease Receivables - Net
Piutang Pembiayaan Modal Kerja Skema Anjak Piutang - Bersih	2,816,748	3,700,987	(884,239)	(23.89)	Working Capital Financing Receivables Factoring Scheme - Net
Piutang Premi dan Reasuransi - Bersih	1,889,817	1,013,362	876,455	86.49	Premium and Reinsurance Receivables - Net
Kredit yang Diberikan - Bersih	16,067,805	18,878,373	(2,810,568)	(14.89)	Loans Extended - Net
Tagihan Akseptasi - Bersih	247,165	153,577	93,588	60.94	Acceptance Receivables - Net
Aset Ijarah - Bersih	398,651	463,152	(64,501)	(13.93)	Ijarah Assets - Net
Piutang Transaksi Efek - Bersih	385,163	976,673	(591,510)	(60.56)	Securities Transaction Receivables - Net
Piutang Lain-Lain - Bersih	1,569,255	1,476,148	93,107	6.31	Other Receivables - Net
Aset Reasuransi	2,820,547	2,154,135	666,412	30.94	Reinsurance Assets
Investasi dalam Saham - Bersih	2,980,272	2,909,815	70,457	2.42	Investment in Shares - Net
Properti Investasi - Bersih	433,791	506,252	(72,461)	(14.31)	Investment in Property - Net
Aset Tetap - Bersih	3,213,556	3,234,752	(21,196)	(0.66)	Fixed Assets - Net
Agunan yang Diambil Alih - Bersih	434,926	799,687	(364,761)	(45.61)	Foreclosed Assets - Net
Aset Pajak Tangguhan	242,245	228,540	13,705	6.00	Deferred Tax Assets
Aset Lain-Lain	4,564,943	3,595,877	969,066	26.95	Other Assets
Total Aset	117,509,999	107,913,081	9,596,918	8.89	Total Assets

*) Disajikan kembali. / As restated.

Per 31 Desember 2021, aset yang dimiliki Perseroan mencapai Rp117,51 triliun, meningkat Rp9,60 triliun atau 8,89% dibandingkan tahun 2020 sebesar Rp107,91 triliun. Kondisi ini terutama dipengaruhi oleh meningkatnya investasi jangka pendek - bersih sebesar Rp12,95 triliun.

As of 31 December 2021, the assets of the Company was at Rp117.51 trillion, an increase of Rp9.60 trillion or 8.89% compared to 2020 of Rp107.91 trillion. This condition was mainly influenced by the increase of net short-term investment amounting to Rp12.95 trillion.

Total Liabilitas

Total Liabilities

(dalam jutaan Rupiah, kecuali dinyatakan lain / in million Rupiah, unless stated otherwise)

Uraian	2021	2020 ^{*)}	Pertumbuhan Growth		Description
			Rp	%	
Simpanan dan Simpanan dari Bank Lain	42,257,556	35,177,072	7,080,484	20.13	Deposits and Deposits from Other Banks
Efek yang Dijual dengan Janji Beli Kembali	-	1,042,913	(1,042,913)	(100.00)	Securities Purchased Under Agreement to Resell
Utang Asuransi	585,618	824,194	(238,576)	(28.95)	Insurance Payable
Liabilitas Kontrak Penjaminan dan Premi Diterima di Muka	3,414,575	4,053,356	(638,781)	(15.76)	Liabilities of the Guarantee and Premium Contracts received in Advance
Liabilitas Manfaat Polis Masa Depan	179,627	164,629	14,998	9.11	Future Policy Benefit Liability
Dana Pemegang Polis - Unit Link	31,312,930	30,103,899	1,209,031	4.02	Segregated Fund Contract Liabilities - Unit Link
Liabilitas Kontrak Asuransi	139,335	157,039	(17,704)	(11.27)	Insurance Contract Liability
Premi Belum merupakan Pendapatan dan Estimasi Liabilitas Klaim	6,289,395	3,429,095	2,860,300	83.41	Unearned Premium and Claim Liability Estimation
Liabilitas Akseptasi	250,424	153,617	96,807	63.02	Acceptance Payables
Utang Transaksi Efek	306,591	882,257	(575,666)	(65.25)	Securities Company Payables
Utang Pajak	119,985	143,900	(23,915)	(16.62)	Tax Payables

(dalam jutaan Rupiah, kecuali dinyatakan lain / in million Rupiah, unless stated otherwise)

Uraian	2021	2020 ^{*)}	Pertumbuhan Growth		Description
			Rp	%	
Beban Akrua	237,008	253,640	(16,632)	(6.56)	Accrual Expenses
Surat Berharga yang Diterbitkan	4,064,785	4,228,652	(163,867)	(3.88)	Securities Issued
Pinjaman yang Diterima	3,485,895	3,013,529	472,366	15.67	Received Loans
Liabilitas Pajak Tangguhan	12,860	7,246	5,614	77.48	Deferred Tax Liabilities
Liabilitas Imbalan Kerja Jangka Panjang	135,683	174,284	(38,601)	(22.15)	Long-Term Employee Benefit Liability
Cadangan bagi Hasil Peserta	31,710	24,739	6,971	28.18	Reserve for Profit Sharing Distribution to Participants
Liabilitas Lain-Lain	1,903,738	1,699,918	203,820	11.99	Other Liabilities
Total Liabilitas	94,727,715	85,533,979	9,193,736	10.75	Total Liabilities

*) Disajikan kembali. / As restated.

Per 31 Desember 2021, liabilitas yang dimiliki Perseroan mencapai Rp94,73 triliun, meningkat Rp9,19 triliun atau 10,75% dibandingkan tahun sebelumnya sebesar Rp85,53 triliun. Kondisi tersebut sejalan dengan meningkatnya simpanan dan simpanan dari bank lain sebesar Rp7,08 triliun.

As of 31 December 2021, the liabilities of the Company was at Rp94.73 trillion, an increase of Rp9.19 trillion or 10.75% compared to the previous year of Rp85.53 trillion. This condition is in line with the increase in deposits and deposits from other banks amounting to Rp7.08 trillion.

Total Ekuitas

Total Equity

(dalam jutaan Rupiah, kecuali dinyatakan lain / in million Rupiah, unless stated otherwise)

Uraian	2021	2020 ^{*)}	Pertumbuhan Growth		Description
			Rp	%	
Ekuitas yang dapat Diatribusikan Kepada Pemilik Entitas Induk					Equities Attributable to Owners of Parent Entity
Modal Saham - Nilai Nominal Rp5.000 (dalam Rupiah penuh) per saham Seri A dan Rp100 (dalam Rupiah penuh) per Saham Seri B					Capital Shares-Nominal Value Rp5,000 (in full Rupiah) per Series A Share and Rp100 (in full Rupiah) per Series B Share
Modal Dasar - 142.474.368 Saham Seri A dan 21.371.155.200 Saham Seri B					Authorized Capital 142,474,368 Series A Share and 21,371,155,200 Series B Share
Modal Ditempatkan dan Disetor - Seri A sebanyak 142.474.368 Saham Seri B Masing-Masing Sebanyak 6.225.190.349 Saham	1,334,891	1,334,891	-	0.00	Issued and Fully Paid Capital 142,474,368 Series A Shares 6,225,190,349 Series B Shares
Tambahan Modal Disetor - Bersih	1,647,520	1,647,520	-	0.00	Additional Paid-Up Capital - Net
Komponen Ekuitas Lainnya	335,935	983,650	(647,715)	(65.85)	Other Equity Component
Saldo Laba					Retained Earnings
Ditentukan Penggunaannya	791,607	791,607	-	0.00	Appropriated
Tidak ditentukan Penggunaannya	16,162,858	15,238,218	924,640	6.07	Unappropriated
Kepentingan Non-Pengendali	2,509,473	2,383,216	126,257	5.30	Non-Controlling Interests
Total Ekuitas	22,782,284	22,379,102	403,182	1.80	Total Equity

*) Disajikan kembali. / As restated.

Hingga akhir tahun 2021, ekuitas Perseroan mencapai Rp22,78 triliun, meningkat 403,18 miliar atau 1,80% dibandingkan tahun sebelumnya sebesar Rp22,38 triliun. Kenaikan ini didukung oleh saldo laba-tidak ditentukan penggunaannya sebesar Rp924,64 miliar.

Until the end of 2021, the equity of the Company was at Rp22.78 trillion, an increase of 403.18 billion or 1.80% compared to the previous year of Rp22.38 trillion. This increase was supported by unappropriated retained earnings of Rp924.64 billion.

Laporan Laba Rugi dan Penghasilan Komprehensif Lain Konsolidasian

Consolidated Statement of Profit or Loss and Other Comprehensive Income

(dalam jutaan Rupiah, kecuali dinyatakan lain / in million Rupiah, unless stated otherwise)

Uraian	2021	2020 ^{*)}	Pertumbuhan Growth		Description
			Rp	%	
Pendapatan	38,533,098	38,259,352	273,746	0.72	Income
Beban	37,394,008	38,269,926	(875,918)	(2.29)	Expenses
Laba (Rugi) Sebelum Pajak	1,139,090	(10,574)	1,149,664	10,872.56	Profit (Loss) Before Tax
Penghasilan (Beban) Pajak	147,310	(27,252)	174,562	(640.55)	Tax Income (Expense)
Laba Tahun Berjalan	991,780	16,678	975,102	5,846.64	Profit for Current Year
Penghasilan (Rugi) Komprehensif Lain	(432,120)	141,271	(573,391)	(405.88)	Other Comprehensive Income (Loss)
Jumlah Penghasilan Komprehensif	559,660	157,949	401,711	254.33	Total Comprehensive Income
Laba Bersih Teratribusikan kepada:					Net Income Attributable to:
Pemilik Entitas Induk	948,100	(20,204)	968,304	(4,792.64)	Owners of Parent Entity
Kepentingan Non-Pengendali	43,680	36,882	6,798	18.43	Non-Controlling Interest
Penghasilan Komprehensif Teratribusikan kepada:					Comprehensive Income Attributable to:
Pemilik Entitas Induk	607,124	66,994	540,130	806.24	Owners of Parent Entity
Kepentingan Non-Pengendali	(47,464)	90,955	(138,419)	(152.18)	Non-Controlling Interest
Laba (Rugi) Bersih per Saham Dasar (Rupiah penuh)	150	(3)	153	(5,100.00)	Net Earnings (Loss) per Share (in Rupiah full)

*) Disajikan kembali. / As restated.

Pendapatan

Income

(dalam jutaan Rupiah, kecuali dinyatakan lain / in million Rupiah, unless stated otherwise)

Uraian	2021	2020 ^{*)}	Pertumbuhan Growth		Description
			Rp	%	
Pendapatan <i>Underwriting</i> Asuransi	27,669,009	29,406,635	(1,737,626)	(5.91)	Insurance Underwriting Income
Pendapatan Bunga dan Bagi Hasil	5,329,459	5,530,407	(200,948)	(3.63)	Interest Income and Profit Sharing
Keuntungan Penjualan Investasi Jangka Pendek - Bersih	2,103,057	-	2,103,057	100.00	Gain on Sale of Short-Term Investment – Net
Keuntungan dari Investasi pada Unit Reksa Dana	1,142,689	1,058,977	83,712	7.90	Gain on Investments in Mutual Funds Unit
Pendapatan Administrasi dan Komisi	821,876	740,606	81,270	10.97	Administration and Commission Income
Pendapatan Transaksi Efek	404,735	381,443	23,292	6.11	Securities Transaction Income
Penjualan	222,510	344,317	(121,807)	(35.38)	Sales
Keuntungan Selisih Kurs Mata Uang Asing - Bersih	76,627	46,629	29,998	64.33	Gain on Foreign Exchange – Net
Pendapatan Pinjam Meminjam Berbasis Teknologi Informasi	41,191	24,983	16,208	64.88	Peer to Peer Financial Technology Income
Pendapatan Jasa Biro Administrasi Efek	6,492	5,803	689	11.87	Share Administration Bureau Income
Ekuitas pada Laba Entitas Asosiasi - Bersih	-	32,312	(32,312)	(100.00)	Share in Net Income of Association – Net
Keuntungan atas Penjualan Investasi dalam Saham	-	21,323	(21,323)	(100.00)	Profit on Sales of Investment in Shares
Pendapatan Lain-Lain	715,453	665,917	49,536	7.44	Other Income
Total Pendapatan	38,533,098	38,259,352	273,746	0.72	Total Income

*) Disajikan kembali. / As restated.

Pada tahun 2021, pendapatan Perseroan meningkat Rp273,75 miliar atau 0,72%, dari Rp38,26 triliun menjadi Rp38,53 triliun. Keuntungan penjualan investasi jangka pendek - bersih sebesar Rp2,10 triliun mempengaruhi peningkatan pendapatan tersebut.

Beban Usaha

In 2021, the Company's revenue increased by Rp273.75 billion or 0.72%, from Rp38.26 trillion to Rp38.53 trillion. The increase was mainly due to net profit received from short-term investment sales amounting to Rp2.10 trillion.

Operational Expenses

(dalam jutaan Rupiah, kecuali dinyatakan lain / in million Rupiah, unless stated otherwise)

Uraian	2021	2020 ¹⁾	Pertumbuhan Growth		Description
			Rp	%	
Beban <i>Underwriting</i> Asuransi	29,374,408	27,146,022	2,228,386	8.21	Insurance Underwriting Expenses
Kerugian atas Penurunan Nilai Wajar Efek yang Diukur pada Nilai Wajar melalui Laba Rugi	57,913	2,031,505	(1,973,592)	(97.15)	Loss on Fair Value Decrease Measured at Fair Value through Profit and Loss
Beban Kerugian Penurunan Nilai Aset Keuangan dan Non-Keuangan - Bersih	2,078,300	1,934,099	144,201	7.46	Provision for Financial and Non-Financial Impairment Losses - Net
Beban Umum dan Administrasi	1,999,227	2,592,172	(592,945)	(22.87)	Salary and Allowance
Beban Gaji dan Tunjangan Karyawan	1,736,563	1,817,799	(81,236)	(4.47)	General and Administration Expenses
Beban Bunga dan Bagi Hasil	1,756,359	1,815,802	(59,443)	(3.27)	Interest and Profit-Sharing Expenses
Beban Pokok Penjualan	224,520	346,059	(121,539)	(35.12)	Cost of Sales
Kerugian Penjualan Investasi Jangka Pendek - Bersih	-	114,219	(114,219)	(100.00)	Loss on Sales of Short Term Investment - Net
Ekuitas pada Laba Entitas Asosiasi - Bersih	3,816	-	3,816	100.00	Share in Net Income of Association - Net
Beban Lain-Lain	162,902	472,249	(309,347)	(65.51)	Other Expenses
Total Beban	37,394,008	38,269,926	(875,918)	(2.29)	Total Expenses

^{*)} Disajikan kembali. / As restated.

Beban usaha Perseroan mengalami penurunan Rp875,92 miliar atau 2,29%, dari Rp38,27 triliun di tahun 2020 menjadi Rp37,39 triliun di tahun 2021. Kondisi ini terutama disebabkan oleh menurunnya kerugian atas penurunan nilai wajar efek yang diukur pada nilai wajar melalui laba rugi sebesar Rp1,97 triliun.

Laba (Rugi) Sebelum Pajak

Pada tahun 2021, Perseroan memperoleh laba sebelum pajak sebesar Rp1,14 triliun, meningkat dibandingkan tahun sebelumnya yang mengalami kerugian sebesar Rp10,57 miliar.

Penghasilan (Beban) Pajak

Pada tahun 2021, Perseroan memperoleh penghasilan pajak sebesar Rp147,31 miliar. Kondisi tersebut berbanding terbalik dengan tahun 2020, di mana Perseroan harus membayar beban pajak sebesar Rp27,25 miliar.

Laba Tahun Berjalan

Tren positif laba sebelum pajak berpengaruh pada perolehan laba tahun berjalan di tahun 2021. Perseroan berhasil membukukan laba tahun berjalan sebesar Rp991,78 miliar, meningkat Rp975,10 miliar atau 5.846,64% dari Rp16,68 miliar di tahun 2020.

The Company's operating expenses decreased by Rp875.92 billion or 2.29%, from Rp38.27 trillion in 2020 to Rp37.39 trillion in 2021. This condition was mainly influenced by decreased loss on impairment in the fair value of securities measured at fair value through profit or loss of Rp1.97 trillion.

Profit (Loss) before tax

In 2021, the Company recorded a profit before tax of Rp1.14 trillion, an increase compared a loss incurred in the previous year of Rp10.57 billion.

Tax Income (Expense)

In 2021, the Company earned a tax income of Rp147.31 billion. This condition is in contrast with the tax expenses of Rp27.25 billion paid by the Company in 2020.

Profit for the Year

The positive trend of profit before tax affects the profit for the year in 2021. The Company managed to record the profit for the year of Rp991.78 billion, an increase of Rp975.10 billion or 5,846.64% from Rp16.68 billion in 2020.

Penghasilan (Rugi) Komprehensif Lain

Pada tahun 2021, Perseroan tercatat mengalami rugi komprehensif lain sebesar Rp432,12 miliar. Kondisi tersebut berbanding terbalik dengan tahun 2020, di mana Perseroan memperoleh penghasilan komprehensif lain sebesar Rp141,27 miliar.

Jumlah Penghasilan Komprehensif

Peningkatan laba tahun berjalan turut diikuti oleh peningkatan jumlah penghasilan komprehensif sebesar Rp401,71 miliar atau 254,33%, dari Rp157,95 miliar di tahun 2020 menjadi Rp559,66 miliar di tahun 2021.

Other Comprehensive Income (Loss)

In 2021, the Company recorded other comprehensive loss of Rp432.12 billion. This condition is in contrast to 2020, where the Company obtained other comprehensive income of Rp141.27 billion.

Total Comprehensive Income

The increase in profit for the year was also followed by an 254.33% increase in the comprehensive income of Rp401.71 billion from Rp157.95 billion in 2020 to Rp559.66 billion in 2021.

Laporan Arus Kas Konsolidasian

Consolidated Statements of Cash Flows

(dalam jutaan Rupiah, kecuali dinyatakan lain / in million Rupiah, unless stated otherwise)

Uraian	2021	2020	Pertumbuhan Growth		Description
			Rp	%	
Arus Kas Diperoleh dari Aktivitas Operasi	9,996,362	2,694,104	7,302,258	271.05	Cash Flow Provided by Operating Activities
Arus Kas Digunakan untuk Aktivitas Investasi	(322,595)	(605,880)	(283,285)	(46.76)	Cash Flow Used in Investing Activities
Arus Kas Digunakan untuk Aktivitas Pendanaan	(592,533)	(97,159)	495,374	509.86	Cash Flow Used in Financing Activities
Kenaikan Bersih Kas dan Setara Kas	9,081,234	1,991,065	7,090,169	356.10	Decrease of Cash Net and Cash Equivalents
Kas dan Setara Kas Awal Tahun	9,613,943	7,564,788	2,049,155	27.09	Cash and Cash Equivalents at Beginning of Year
Kas dan Setara Kas Akhir Tahun	18,598,769	9,613,943	8,984,826	93.46	Cash and Cash Equivalents at End of Year

Arus Kas Diperoleh dari Aktivitas Operasi

Kas yang diperoleh Perseroan dari aktivitas operasi meningkat Rp7,30 triliun atau 271,05%, dari Rp2,69 triliun di tahun 2020 menjadi Rp10,00 triliun di tahun 2021. Kondisi ini terutama disebabkan oleh kenaikan aset berupa efek yang dibeli dengan janji jual kembali sebesar Rp7,39 triliun.

Cash Flow Provided by Operating Activities

Cash obtained by the Company from its operating activities increased by Rp7.30 trillion or 271.05%, from Rp2.69 trillion in 2020 to Rp10.00 trillion in 2021. This condition is mainly due to an increase in assets in the form of securities purchased under agreements to resell amounting to Rp7.39 trillion.

Arus Kas Digunakan untuk Aktivitas Investasi

Kas yang digunakan Perseroan untuk aktivitas investasi menurun Rp283,29 miliar atau 46,76%, dari Rp605,88 miliar di tahun 2020 menjadi Rp322,60 miliar di tahun 2021. Hal ini terjadi seiring dengan menurunnya pembelian aset tetap sebesar Rp285,97 miliar.

Cash Flow Used in Investing Activities

Cash used by the Company for investment activities decreased by Rp283.29 billion or 46.76%, from Rp605.88 billion in 2020 to Rp322.60 billion in 2021. This condition occurred in line with the decline in the purchase of fixed assets of Rp285.97 billion.

Arus Kas Digunakan untuk Aktivitas Pendanaan

Kas yang digunakan Perseroan untuk aktivitas pendanaan meningkat Rp495,37 miliar atau 509,86%, dari Rp97,16 miliar di tahun 2020 menjadi Rp592,53 miliar di tahun 2021. Kondisi ini sejalan dengan meningkatnya pembayaran beban bunga pinjaman yang diterima sebesar Rp146,11 miliar.

Cash Flow Used in Financing Activities

Cash spent by the Company for funding activities increased by Rp495.37 billion or 509.86%, from Rp97.16 billion in 2020 to Rp592.53 billion in 2021. This condition is in line with the increase in payment of loan interest expenses received, amounting to Rp146.11 billion.

Rasio Keuangan

Financial Ratio

(dalam % / in %)

Uraian	2021	2020	Description
Profitabilitas			Profitability
Margin Laba (Rugi) Kotor	2.96	(0.03)	Gross Profit (Loss) Margin
Margin Laba Bersih	2.57	0.04	Net Profit Margin
Rasio Laba terhadap Total Aset (ROA)	0.84	0.02	Return on Assets (ROA)
Rasio Laba terhadap Total Ekuitas (ROE)	4.35	0.07	Return on Equity (ROE)
Rasio Beban Operasional terhadap Pendapatan Operasional (BOPO)	97.04	100.03	Ratio of Operating Expenses to Operating Income (BOPO)
Likuiditas			Liquidity
Rasio Lancar	124.05	126.16	Current Ratio
Solvabilitas			Solvency
Rasio Liabilitas terhadap Total Aset	80.61	79.26	Debt to Assets Ratio
Rasio Liabilitas terhadap Total Ekuitas	415.80	382.20	Debt to Equity Ratio

Profitabilitas

Sejalan dengan meningkatnya laba tahun berjalan dan laba sebelum pajak, beberapa rasio profitabilitas Perseroan tahun 2021 mengalami perbaikan. Margin laba kotor tercatat sebesar 2,96%, berbanding terbalik dengan tahun 2020 yang rugi 0,03%. Margin laba bersih, rasio laba terhadap total aset (ROA), dan rasio laba terhadap ekuitas meningkat, masing-masing menjadi 2,57%; 0,84%; dan 4,35%, dari semula 0,04%; 0,02%; dan 0,07%. Namun, rasio beban operasional terhadap pendapatan operasional (BOPO) menurun menjadi 97,04%, dari semula 100,03%.

Kemampuan Membayar Utang

Kemampuan membayar utang Perseroan diukur melalui perhitungan rasio likuiditas dan rasio solvabilitas sebagai berikut.

1. Rasio Likuiditas

Rasio ini digunakan untuk mengetahui kemampuan Perseroan dalam memenuhi kewajiban dalam jangka pendek. Rasio likuiditas Perseroan tahun 2021 tercermin dalam rasio lancar yang tercatat sebesar 124,05%, menurun dibandingkan tahun 2020 sebesar 126,16%. Kendati demikian, Perseroan tetap mampu memenuhi kewajiban dalam jangka pendek dengan baik selama tahun 2021.

2. Rasio Solvabilitas

Rasio ini digunakan untuk mengetahui kemampuan Perseroan dalam memenuhi kewajiban jangka panjang. Rasio solvabilitas Perseroan tercermin dari:

a. Rasio Liabilitas terhadap Total Aset

Rasio ini di tahun 2021 mencapai 80,61%, meningkat dibandingkan tahun 2020 sebesar 79,26%.

b. Rasio Liabilitas terhadap Total Ekuitas

Rasio ini di tahun 2021 mencapai 415,80%, meningkat dibandingkan tahun 2020 sebesar 382,20%.

Meskipun mengalami peningkatan, Perseroan masih mampu memenuhi kewajiban jangka panjang di tahun 2021 dengan baik.

Profitability

In line with the increase in the profit for the year and profit before tax, there have been an improvement in some of the Company's profitability ratios in 2021. The gross profit margin was recorded at 2.96%, in contrast to 0.03% lost in 2020. Net profit margin, profit to total assets ratio (ROA), and profit to equity ratio increased by 2.57%; 0.84%; and 4.35%, from the previous 0.04%; 0.02%; and 0.07%, respectively. However, the ratio of operating expenses to operating income (BOPO) decreased to 97.04%, from the previous year of 100.03%.

Ability to Pay Debt

The Company's ability to pay debts is measured by calculating the liquidity ratio and solvency ratio as follows.

1. Liquidity Ratio

This ratio is used to determine the Company's ability to meet its short-term obligations. The Company's liquidity ratio in 2021 is reflected in the current ratio, which was recorded at 124.05%, a decrease compared to 2020 of 126.16%. Nevertheless, the Company was still able to meet short-term obligations throughout 2021.

2. Solvency Ratio

This ratio is used to determine the Company's ability to meet long-term obligations. The Company's solvency ratio is reflected in:

a. Liabilities to Total Assets Ratio

This ratio in 2021 reached 80.61%, an increase compared to 2020 of 79.26%.

b. Liabilities to Total Equity Ratio

This ratio in 2021 reached 415.80%, an increase compared to 2020 of 382.20%.

Despite the increase, the Company was still able to meet its long-term obligations in 2021 well.

Kolektibilitas Piutang

Secara konsolidasi, Perseroan dan Entitas Anak mengelola piutangpiutang usaha sesuai dengan sifat, jenis dan hubungan transaksi. Perseroan dan Entitas Anak membentuk cadangan kerugian penurunan nilai atas piutang tertentu. Namun, manajemen berpendapat bahwa piutang-piutang usaha dapat ditagih seluruhnya.

Struktur Permodalan

Pengelolaan permodalan dilakukan untuk memastikan bahwa Perseroan dan Entitas Anak mampu mempertahankan rasio modal yang sehat dalam rangka mendukung usaha bisnis dan memaksimalkan nilai Pemegang Saham. Namun, Perseroan tidak diwajibkan untuk memenuhi syarat-syarat modal tertentu.

Perseroan mengelola struktur modal dan membuat penyesuaian terhadap struktur modal sehubungan dengan perubahan kondisi ekonomi. Manajemen Perseroan juga senantiasa memantau modal dengan menggunakan analisa *gearing ratio* (rasio utang terhadap modal), yakni membagi utang bersih terhadap jumlah modal. Utang bersih merupakan jumlah utang (termasuk utang jangka pendek dan jangka panjang di Laporan Posisi Keuangan Konsolidasian) dikurangi kas dan bank. Sementara modal merupakan ekuitas yang dapat diatribusikan kepada Pemegang Saham yang disajikan dalam Laporan Posisi Keuangan Konsolidasian.

Rincian rasio utang bersih terhadap modal Perseroan per 31 Desember 2021 dan 2020 ditunjukkan pada tabel berikut.

Receivables Collectability

On a consolidated basis, the Company and its Subsidiaries manage trade receivables according to the nature, type and relationship of the transaction. The Company and Subsidiaries provide allowance for impairment losses on certain receivables. However, management believes that the trade receivables are fully collectible.

Capital Structure

Managing capital is carried out to ensure that the Company and its Subsidiaries are able to maintain a healthy capital ratio in order to support business ventures and maximize Shareholders value. However, the Company is not required to meet certain capital requirements.

The Company manages the capital structure and makes adjustments to the capital structure in relation to changes in economic conditions. The Company's management also continuously monitors capital by using gearing ratio analysis (debt to capital ratio), which is dividing net debt to total capital. Net debt is the total debt (including short-term and long-term debt in the Consolidated Statement of Financial Position) less cash and banks. Meanwhile, capital is equity attributable to Shareholders which is presented in the Consolidated Statement of Financial Position.

The details of the Company's net debt to capital ratio as of 31 December 2021 and 2020 are shown in the following table.

(dalam jutaan Rupiah, kecuali dinyatakan lain / in million Rupiah, unless stated otherwise)

Uraian	2021	2020 ^{*)}	Description
Simpanan dan Simpanan dari Bank Lain	42,257,556	35,177,072	Customers Deposits and Deposits from Other Banks
Pinjaman yang Diterima	3,485,895	3,013,529	Received Loans
Surat Berharga yang Diterbitkan	4,064,785	4,228,652	Issued Securities
Kas dan Bank	(6,413,194)	(4,935,948)	Cash and Banks
Jumlah - Bersih	43,395,042	37,483,305	Total - Net
Jumlah Ekuitas	22,782,284	22,379,102	Total Equity
Rasio Utang Bersih terhadap Modal (%)	190.48	167.49	Ratio of Net Payable to Capital (%)

*) Disajikan kembali. / As restated.

Investasi Barang Modal

Informasi terkait investasi barang modal yang dilakukan Perseroan dalam 2 tahun terakhir diungkapkan sebagai berikut.

Capital Goods Investment

Information related to capital goods investments made by the Company in the last 2 years is shown in the following table.

(dalam jutaan Rupiah, kecuali dinyatakan lain / in million Rupiah, unless stated otherwise)

Uraian	Tujuan Investasi Investment Purpose	2021	2020	Pertumbuhan Growth		Description
				Rp	%	
Tanah	Pendukung Operasional Operational Support	32,268	96,740	(64,472)	(66.64)	Land
Bangunan	Pendukung Operasional Operational Support	91,331	80,539	10,792	13.40	Building
Peralatan Kantor	Pendukung Operasional Operational Support	146,192	269,465	(123,273)	(45.75)	Office Equipment
Perlengkapan Kantor	Pendukung Operasional Operational Support	5,150	9,243	(4,093)	(44.28)	Office Supplies
Kendaraan Bermotor	Pendukung Operasional Operational Support	53,128	36,803	16,325	44.36	Motor Vehicle
Mesin dan Peralatan	Pendukung Operasional Operational Support	1,028	2,148	(1,120)	(52.14)	Machinery and Equipment
Aset dalam Pembangunan	Pendukung Operasional Operational Support	4,393	6,344	(1,951)	(30.75)	Asset in Development
Aset yang Disewakan	Pendukung Operasional Operational Support	51,271	-	51,271	100.00	Assets for Rent
Aset Hak Guna - Bangunan ^{*)}	Pendukung Operasional Operational Support	-	15,208	(15,208)	(100.00)	Building Rights on Land Assets ^{*)}
Total		384,761	516,489	(131,728)	(25.50)	Total

^{*)} Penerapan PSAK No. 73 yang mulai berlaku efektif 1 Januari 2020. / Implementation of PSAK No. 73 which became effective on 1 January 2020.

Ikatan Material terkait Investasi Barang Modal

Pada tahun 2021, ikatan material terkait investasi barang modal diuraikan sebagai berikut.

1. PT Sinar Mas Multifinance (SMF) memperoleh fasilitas kredit modal kerja dalam bentuk *Demand Loan* dari PT Bank Mega Tbk (Bank Mega) pada tanggal 9 Maret 2017, dengan jumlah fasilitas maksimum sebesar Rp125 miliar dan bersifat *revolving*. Fasilitas ini memiliki jangka waktu 12 bulan. Pada tahun 2018 dan 2019, fasilitas ini masing-masing ditingkatkan menjadi Rp526 miliar dan Rp800 miliar. Fasilitas ini telah diperpanjang dan akan jatuh tempo tanggal 23 April 2022. Selain itu, pada tanggal 25 Juli 2019, SMF memperoleh fasilitas Pinjaman Tetap dengan jumlah maksimum fasilitas sebesar Rp300 miliar dan akan jatuh tempo tanggal 25 Juli 2023. SMF juga memperoleh fasilitas Pinjaman Tetap II dengan jumlah maksimum fasilitas sebesar Rp250 miliar pada tanggal 29 Desember 2020 dan akan jatuh tempo dalam 29 Maret 2024. Selanjutnya, pada tanggal 9 Maret 2021, Perseroan memperoleh fasilitas Pinjaman Tetap III dengan jumlah maksimum fasilitas sebesar Rp400 miliar dan akan jatuh tempo tanggal 9 Desember 2024. Fasilitas dijamin dengan piutang pembiayaan multiguna serta jaminan perusahaan dari Perseroan.

Material Commitment related to Capital Goods Investment

In 2021, material commitments related to investment in capital goods are described as follows.

1. PT Sinar Mas Multifinance (SMF) obtained a revolving working capital credit facility in the form of a Demand Loan from PT Bank Mega Tbk (Bank Mega) on 9 March 2017, with a maximum facility amount of Rp125 billion. This facility has 12 months tenor. In 2018 and 2019, this facility was increased to Rp526 billion and Rp800 billion, respectively. This facility has been extended and will mature on 23 April 2022. In addition, on 25 July 2019, SMF obtained a Fixed Loan facility with a maximum facility amount of Rp300 billion and will mature on 25 July 2023. SMF also obtained a Fixed Loan II facility with a maximum facility amount of Rp250 billion on 29 December 2020 and will mature on 29 March 2024. Furthermore, on 9 March 2021, the Company obtained a Fixed Loan III facility with a maximum facility amount of Rp400 billion and will mature on 9 December 2024. The facility is secured by multipurpose financing receivables and corporate guarantees from the Company.

2. PT AB Sinar Mas Multifinance (ABSM) memperoleh fasilitas kredit modal kerja dalam bentuk *Demand Loan* dari Bank Mega pada tanggal 13 Maret 2019, dengan jumlah fasilitas maksimum sebesar Rp200 miliar dan bersifat *revolving*. Fasilitas ini memiliki jangka waktu 12 bulan, telah mengalami perpanjangan beberapa kali, dan terakhir diperpanjang sampai dengan 23 April 2022. Fasilitas ini dijamin dengan piutang pembiayaan multiguna dan piutang pembiayaan modal kerja skema anjak piutang.
 3. SMF memperoleh fasilitas kredit dari PT Bank Pan Indonesia Tbk (Panin) dalam bentuk fasilitas Pinjaman Tetap III dengan jumlah fasilitas maksimum sebesar Rp500 miliar dan bersifat *non-revolving*. Fasilitas ini akan jatuh tempo pada tanggal 18 September 2022. SMF juga memperoleh fasilitas Pinjaman Tetap IV dengan jumlah fasilitas maksimum sebesar Rp400 miliar, bersifat *non-revolving*, dan akan jatuh tempo pada tanggal 30 Juni 2024. Fasilitas *Money Market* turut diberikan dengan jumlah fasilitas maksimum sebesar Rp1 triliun, bersifat *revolving*, dan batas waktu penarikan adalah 3 bulan. Batas waktu penarikan fasilitas ini adalah 3 bulan. Fasilitas ini telah diperpanjang beberapa kali dengan jatuh tempo terakhir 30 Juni 2022. Pada perpanjangan tahun 2020, fasilitas ini diturunkan menjadi Rp800 miliar, kemudian pada tahun 2021, fasilitas ini diturunkan lagi menjadi Rp400 miliar. Fasilitas dijamin secara fidusia dengan piutang pembiayaan multiguna dan pembiayaan modal kerja skema anjak piutang, serta jaminan dari Perseroan.
 4. ABSM memperoleh fasilitas kredit modal kerja dari PT Bank Central Asia Tbk (Bank BCA) dalam bentuk *Instalment Loan* dengan jumlah fasilitas maksimum sebesar Rp500 triliun dan memiliki jangka waktu 60 bulan. Fasilitas ini dijamin dengan piutang sewa pembiayaan.
 5. Perseroan memperoleh fasilitas kredit dari PT Mandai Road Limited (Mandai) pada tanggal 3 Agustus 2021, dengan jumlah fasilitas maksimum sebesar USD30.000.000 dan memiliki jangka waktu 720 hari.
 6. SMF memperoleh fasilitas kredit modal kerja dari PT Bank Danamon Indonesia Tbk (Bank Danamon) pada tanggal 15 Juni 2017, dengan jumlah fasilitas maksimum sebesar Rp100 miliar dan bersifat *revolving*. Fasilitas ini memiliki jangka waktu 12 bulan dan telah diperpanjang beberapa kali dengan jatuh tempo terakhir sampai dengan 15 Juni 2022. Pada tanggal 16 Mei 2018, SMF memperoleh fasilitas *Time Loan Angsur* untuk kredit modal kerja dengan jumlah maksimum fasilitas sebesar Rp50 miliar, dengan batas waktu penarikan pada tanggal 16 Mei 2021 dan tidak diperpanjang lagi. Pada tanggal 11 November 2021, SMF memperoleh fasilitas Kredit Angsuran Berjangka untuk kredit modal kerja (khusus pembiayaan konsumen) dengan jumlah maksimum fasilitas sebesar Rp300 miliar. Fasilitas ini memiliki jangka waktu penarikan maksimal 12 bulan sejak penandatanganan perjanjian kredit dan jatuh tempo hingga 11 November 2025. Di tanggal yang sama, SMF memperoleh fasilitas transaksi
2. PT AB Sinar Mas Multifinance (ABSM) obtained a revolving working capital credit facility in the form of a Demand Loan from Bank Mega on 13 March 2019, with a maximum facility amount of Rp200 billion. This facility has a term of 12 months, has been extended several times, and the latest extension until 23 April 2022. This facility is secured by multipurpose financing receivables and working capital financing receivables from the factoring scheme.
 3. SMF obtained a non-revolving credit facility from PT Bank Pan Indonesia Tbk (Panin) in the form of a Fixed Loan III facility with a maximum facility amount of Rp500 billion. This facility will mature on 18 September 2022. SMF also obtained a non-revolving Fixed Loan IV facility with a maximum facility amount of Rp400 billion and will mature on 30 June 2024. The revolving Money Market facility is also provided with a maximum facility amount of Rp1 trillion with a withdrawal period of 3 months. The time limit for the withdrawal of this facility is 3 months. This facility has been extended several times and the latest extension is until 30 June 2022. In the 2020 extension, this facility was reduced to Rp800 billion, then in 2021, this facility was re-reduced to Rp400 billion. The facility is secured on a fiduciary basis with multipurpose financing receivables and working capital financing receivables from the factoring scheme, as well as guarantees from the Company.
 4. ABSM obtained a working capital credit facility from PT Bank Central Asia Tbk (Bank BCA) in the form of an Instalment Loan with a maximum facility amount of Rp500 trillion within a period of 60 months. This facility is secured by finance lease receivables.
 5. The Company obtained a credit facility from PT Mandai Road Limited (Mandai) on 3 August 2021, with a maximum facility amount of USD30,000,000 and has a term of 720 days.
 6. SMF obtained a revolving working capital credit facility from PT Bank Danamon Indonesia Tbk (Bank Danamon) on 15 June 2017, with a maximum facility amount of Rp100 billion. This facility has a term of 12 months and has been extended several times, with the latest maturity until 15 June 2022. On 16 May 2018, SMF obtained a Time Loan Instalment facility for working capital credit with a maximum facility amount of Rp50 billion, with a withdrawal deadline of 16 May 2021 and no longer being extended. On 11 November 2021, SMF obtained a Term Instalment Credit facility for working capital loans (specifically consumer financing) with a maximum facility amount of Rp300 billion. This facility has a maximum withdrawal period of 12 months from the signing of the credit agreement and will mature on 11 November 2025. On the same date, SMF obtained a foreign exchange transaction facility using the Pre-Settlement Exposure Line for forward, cost currency swap and interest rate swap purposes

valuta asing dengan *Pre Settlement Exposure Line* untuk tujuan *forward, cost currency swap, and interest rate swap (plain vanilla) transactions/hedging* dengan jumlah maksimum fasilitas sebesar USD1.500.000 dan jatuh tempo hingga 29 Mei 2022. Fasilitas ini dijamin dengan piutang pembiayaan multiguna, aset tetap, dan jaminan perusahaan dari Perseroan.

7. SMF memperoleh fasilitas kredit modal kerja dari PT Bank Sahabat Sampoerna (Bank Sampoerna) pada tanggal 18 Juni 2020, dengan jumlah fasilitas maksimum sebesar Rp100 miliar dan bersifat *non-revolving*. Fasilitas ini memiliki jangka waktu pencairan 12 bulan dan akan jatuh tempo pada tanggal 18 Juni 2026. Di tanggal yang sama, SMF memperoleh fasilitas kredit Pinjaman Rekening Koran dengan jumlah fasilitas sebesar Rp150 miliar, telah diperpanjang, dan akan jatuh tempo tanggal 18 Juni 2022. Fasilitas dijamin dengan piutang pembiayaan multiguna dan piutang sewa pembiayaan, serta jaminan perusahaan dari Perseroan.
 8. SMF memperoleh fasilitas kredit modal kerja dari PT Bank Negara Indonesia Tbk (BNI) dengan jumlah Rp350 miliar dan bersifat *revolving*. Batas waktu penarikan adalah 12 bulan, telah diperpanjang beberapa kali, dan terakhir diperpanjang sampai dengan 25 April 2022. Fasilitas ini dijamin dengan piutang pembiayaan multiguna untuk kredit kendaraan bermotor serta jaminan perusahaan dari Perseroan.
 9. ABSM memperoleh fasilitas kredit modal kerja dari PT Bank Victoria International Tbk (Bank Victoria) dalam bentuk *Demand Loan* pada tanggal 20 Agustus 2019, dengan jumlah fasilitas maksimum sebesar Rp100 miliar dan bersifat *revolving*. Fasilitas ini memiliki jangka waktu 12 bulan dan telah diperpanjang dengan jatuh tempo terakhir tanggal 29 Agustus 2022. Fasilitas ini dijamin dengan deposito berjangka Bank Victoria sebesar Rp100 miliar atas nama Perseroan.
 10. ABSM memperoleh fasilitas *Fixed Loan 1* dari PT Bank Ganesha Tbk (Bank Ganesha) sebesar Rp40 triliun pada tanggal 17 Mei 2019. Fasilitas ini dijamin dengan piutang pembiayaan modal kerja skema anjak piutang dan aset untuk disewakan berupa kendaraan. ABSM turut menerima fasilitas *Fixed Loan 2* sebesar Rp40 triliun pada tanggal 27 Juli 2020. Fasilitas ini dijamin dengan deposito berjangka sebesar Rp40 triliun. Kedua fasilitas tersebut memiliki jangka waktu 12 bulan dan telah diperpanjang beberapa kali dengan jatuh tempo terakhir 16 Juni 2022.
 11. SMF memperoleh fasilitas kredit modal kerja dari PT Bank Capital Indonesia Tbk (Capital) pada tanggal 15 Juli 2014, dengan jumlah fasilitas maksimum sebesar Rp139 miliar dan bersifat *revolving*. Fasilitas ini memiliki jangka waktu 12 bulan dan pada tanggal 22 Juni 2015, telah mengalami peningkatan sebesar Rp200 miliar. Fasilitas telah diperpanjang beberapa kali dengan perpanjangan terakhir sampai dengan 16 Desember 2022.
- (plain vanilla) transactions/hedging with a maximum facility amount of USD1,500,000 and will mature until 29 May 2022. This facility is secured by multipurpose financing receivables, fixed assets, and corporate guarantees from the Company.
7. SMF obtained a non-revolving working capital credit facility from PT Bank Sahabat Sampoerna (Bank Sampoerna) on 18 June 2020, with a maximum facility amount of Rp100 billion. This facility has a withdrawal period of 12 months and will mature on 18 June 2026. On the same date, SMF obtained Checking Account Credit facility with a total facility amount of Rp150 billion, which has been extended and will mature on 18 June 2022. The facility is secured by multipurpose financing lease receivables and finance lease receivables and corporate guarantees from the Company.
 8. SMF obtained a revolving working capital credit facility from PT Bank Negara Indonesia Tbk (BNI), amounting Rp350 billion. The time limit for the withdrawal is 12 months, which has been extended several times, and the latest extension was until 25 April 2022. This facility is secured by multipurpose financing receivables for motor vehicle loans and corporate guarantees from the Company.
 9. ABSM obtained a revolving working capital credit facility from PT Bank Victoria International Tbk (Bank Victoria) in the form of a Demand Loan on 20 August 2019, with a maximum facility amount of Rp100 billion. This facility has a term of 12 months and has been extended with the latest maturity date on 29 August 2022. This facility is secured by Bank Victoria time deposit amounting to Rp100 billion on behalf of the Company.
 10. ABSM obtained a Fixed Loan 1 facility from PT Bank Ganesha Tbk (Bank Ganesha) amounting Rp40 trillion on 17 May 2019. This facility is secured by working capital financing receivables from the factoring scheme and assets for rent in the form of vehicles. ABSM also obtained a Fixed Loan 2 facility amounting Rp40 trillion on 27 July 2020. This facility is secured by a time deposit of Rp40 trillion. Both facilities have a term of 12 months and have been extended several times with the latest maturity until 16 June 2022.
 11. SMF obtained a revolving working capital credit facility from PT Bank Capital Indonesia Tbk (Capital) on 15 July 2014, with a maximum facility amount of Rp139 billion. This facility has a term of 12 months and it has increased by Rp200 billion as of 22 June 2015. The facility has been extended several times with the latest extension until 16 December 2022.

Informasi dan Fakta Material mengenai Investasi, Ekspansi, Divestasi, Akuisisi, dan Restrukturisasi Utang/Modal

Investasi

Pada tahun 2021, Perseroan melakukan investasi sebagai berikut.

1. Pada Februari 2021, Perseroan melakukan penyertaan modal kepada PT Wapindo Jasa Farma sebesar Rp1 juta.
2. Pada tanggal 30 April 2021, Perseroan melakukan penambahan setoran modal kepada PT Arthamas Solusindo sebesar Rp260 miliar.
3. Pada Mei 2021, terdapat *exercise warrant* PT Bank Sinarmas (Tbk) sebesar Rp1 triliun.
4. Pada tanggal 18 Mei 2021, Perseroan melakukan penambahan setoran modal kepada PT Sinartama Gunita sebesar Rp200 miliar.
5. Pada tanggal 30 Juni 2021, Perseroan melakukan penambahan setoran modal kepada PT Shinta Utama sebesar Rp349,5 miliar dan Rp466 miliar di bulan Desember.
6. Perseroan membentuk Entitas Anak baru, yakni PT Sistem Loka Triprima (SLT) dan PT Zimba Onix Mustika (ZOM) melalui PT Shinta Utama serta PT Data Opal Terpadu (DOT) melalui PT Arthamas Solusindo, serta Sinar Mas Life Insurance (SLI) melalui Sinar Mas Insurance dan PT Asuransi Simas Jiwa.
7. Pada November 2021, Perseroan melakukan penambahan setoran modal kepada PT Sinar Mas Insurance sebesar Rp431 juta dari hasil laba rugi 2020.
8. Pada Desember 2021, Perseroan melakukan penambahan modal ke PT Arthamas Solusindo sebesar Rp290 miliar.

Akuisisi

Pada tahun 2021, Perseroan tidak melakukan akuisisi.

Divestasi

Penjualan PT Arthamas Konsulindo pada Desember 2021.

Kewajaran Transaksi

Seluruh transaksi dengan investasi dilakukan secara wajar sesuai dengan peraturan dan ketentuan yang berlaku.

Pemenuhan Ketentuan Terkait

Informasi mengenai investasi yang dilakukan Perseroan di sepanjang tahun 2021 telah diumumkan sebagai keterbukaan informasi melalui Bursa Efek Indonesia.

Transaksi Material yang Mengandung Benturan Kepentingan atau Transaksi dengan Pihak Berelasi

Perseroan melakukan transaksi dengan pihak berelasi yang tergabung dalam Grup Sinar Mas sebagaimana yang tercantum dalam Catatan 50 Laporan Keuangan Konsolidasian.

Material and Factual Information related to Investment, Expansion, Divestment, Acquisition, and Debt/Capital Restructuring

Investment

In 2021, the investments committed by the Company is as follows.

1. In February 2021, the Company has made a capital injection of Rp1 million to PT Wapindo Jasa Farma.
2. On 30 April 2021, the Company made additional paid-in capital to PT Arthamas Solusindo amounting to Rp260 billion.
3. In May 2021, there was a warrant exercise of PT Bank Sinarmas (Tbk) with a total amount of Rp1 trillion.
4. On 18 May 2021, the Company made additional paid-in capital to PT Sinartama Gunita amounting to Rp200 billion.
5. On 30 June 2021, the Company made additional paid-in capital to PT Shinta Utama amounting to Rp349.5 billion and Rp466 billion on December.
6. The Company established new Subsidiaries, namely PT Sistem Loka Triprima (SLT) and PT Zimba Onix Mustika (ZOM) through PT Shinta Utama and PT Data Opal Terpadu (DOT) through PT Arthamas Solusindo, and Sinar Mas Life Insurance (SLI) through Sinar Mas Insurance and PT Asuransi Simas Jiwa.
7. In November 2021, the Company has made a capital injection resulting from 2020 profit and loss to PT Sinar Mas Insurance with a total amount of Rp431 million.
8. On December 2021, the Company made additional paid-in capital to PT Arthamas Solusindo amounting to Rp290 billion.

Acquisition

In 2021, the Company did not make any acquisitions.

Divestment

Sale of PT Arthamas Konsulindo in December 2021.

Fairness of Transaction

All transactions with investments are carried out fairly in accordance with the applicable rules and regulations.

Compliance of Related Provisions

Information regarding investments made by the Company throughout 2021 has been publicly announced as information disclosure through Indonesia Stock Exchange.

Material Transactions Having Conflicts of Interest or Transactions with Affiliates

The Company conducts transactions with affiliated parties who are members of Sinar Mas Group as stated in Note 50 to the Consolidated Financial Statements.

Sifat Berelasi

Pihak-pihak berelasi Perseroan terdiri dari:

1. Pemegang Saham (termasuk Pemegang Saham akhir);
2. Perusahaan-perusahaan yang dimiliki secara langsung atau tidak langsung oleh Pemegang Saham Perseroan; dan
3. Perusahaan-perusahaan yang dikendalikan oleh anggota keluarga dekat Pemegang Saham dan Manajemen Kunci Perseroan.

Transaksi dengan Pihak Berelasi

Transaksi dengan pihak berelasi Perseroan diungkapkan sebagai berikut.

1. Saldo dalam Laporan Posisi Keuangan Konsolidasian yang merupakan transaksi dengan pihak-pihak berelasi yang material pada tanggal pelaporan diuraikan sebagai berikut.

Affiliate Party

The Company's affiliate parties consist of:

1. Shareholders (including the ultimate Shareholders);
2. Companies directly or indirectly owned by the Company Shareholders; and
3. Companies controlled by close family members of the Company's Shareholders and Key Management.

Transactions with Affiliates

Transactions with the Company's affiliates are disclosed as follows.

1. The balances in the Consolidated Statements of Financial Position which are material transactions with affiliates at the reporting date are described as follows.

(dalam jutaan Rupiah, kecuali dinyatakan lain / in million Rupiah, unless stated otherwise)

Uraian	2021		2020		Description
	Jumlah Total	Persentase terhadap Jumlah Aset/Liabilitas Percentage of Total Assets/Liabilities	Jumlah Total	Persentase terhadap Jumlah Aset/Liabilitas Percentage of Total Assets/Liabilities	
Aset					Assets
Investasi Jangka Pendek	35,150,471	32.03	34,440,321	31.39	Short-Term Investment
Piutang Pembiayaan Multiguna	2,131	0.00	9,692	0.01	Multipurpose Financing Receivables
Piutang Sewa Pembiayaan	108,971	0.10	648	0.00	Financing Lease Receivables
Piutang Pembiayaan Modal Kerja Skema Anjak Piutang	-	-	199,167	0.18	Working Capital Financing Receivables with Factoring Scheme
Piutang Premi dan Reasuransi	136,716	0.12	136,558	0.12	Premium and Reinsurance Receivables
Kredit yang Diberikan	79,005	0.07	71,120	0.06	Loan Extended
Piutang Transaksi Efek	38,642	0.04	58,423	0.05	Receivables of Securities Transaction
Piutang Lain-Lain	61,947	0.06	10,392	0.01	Other Receivables
Aset Lain-Lain	554,463	0.51	48,435	0.04	Other Assets
Total Aset	36,132,346	32.93	34,974,756	31.87	Total Assets
Liabilitas					Liabilities
Simpanan dan Simpanan dari Bank Lain	7,086,989	8.29	4,274,222	5.00	Deposits and Deposits from Other Banks
Utang Asuransi	41,907	0.05	112,824	0.13	Insurance Payables
Premi yang Belum Merupakan Pendapatan dan Estimasi Liabilitas Klaim	-	-	35,362	0.04	Unearned Premium and Claim Liability Estimation
Utang Transaksi Efek	-	-	626	0.00	Securities Transaction Payables
Beban Akrua	623	0.00	4,653	0.01	Accrual Expenses
Liabilitas Lain-Lain	19,961	0.02	8,740	0.01	Other Liabilities
Total Liabilitas	7,149,480	8.36	4,436,427	5.19	Total Liabilities

2. Pada tanggal 31 Desember 2021 dan 2020, Perseroan dan Entitas Anak menginvestasikan dananya masing-masing sebesar Rp37,76 triliun dan Rp30,35 triliun, dalam unit penyertaan reksa dana yang dikelola oleh PT Sinarmas Sekuritas, Entitas Anak, sebagai manajer investasi.
3. Perseroan dan Entitas telah mengasuransikan properti investasi dan aset tetap pada PT Asuransi Sinar Mas.
4. Beban gaji dan tunjangan yang telah dibayar oleh Perseroan dan Entitas Anak kepada seluruh Dewan Komisaris dan Direksi untuk tahun 2021 dan 2020, masing-masing sebesar Rp422,79 miliar dan Rp 350,85 miliar.
5. Pada tanggal 31 Desember 2021 dan 2020, saldo transaksi komitmen dan kontinjensi (L/C dan bank garansi) dengan pihak berelasi masing-masing sebesar Rp167,74 miliar dan Rp171,16 miliar.
6. Transaksi dengan pihak-pihak berelasi dilakukan dengan kebijakan harga dan syarat normal, sebagaimana dilakukan dengan pihak yang tidak berelasi, kecuali piutang pembiayaan multiguna kepada karyawan.

Seluruh transaksi dengan pihak berelasi dilakukan secara wajar sesuai dengan peraturan dan ketentuan yang berlaku.

Komitmen dan Kontinjensi

Entitas Anak Perseroan memiliki komitmen dan kontinjensi sebagai berikut.

1. Bank Sinarmas selaku Entitas Anak, memiliki komitmen pembelian dan penjualan tunai mata uang asing yang belum terselesaikan dengan rincian sebagai berikut.

2. As of 31 December 2021 and 2020, the Company and its Subsidiaries has made an investment amounting to Rp37.76 trillion and Rp30.35 trillion, respectively, in mutual fund units managed by the Company's Subsidiary – investment manager PT Sinarmas Sekuritas.
3. The Company and its Subsidiaries have insured their investment properties and fixed assets with PT Asuransi Sinar Mas.
4. Salaries and allowances that is paid by the Company and its Subsidiaries to the entire Board of Commissioners and Board of Directors for 2021 and 2020 was Rp422.79 billion and Rp350.85 billion, respectively.
5. As of 31 December 2021 and 2020, the balance of commitments and contingencies transactions (L/C and bank guarantees) with related parties was at Rp167.74 billion and Rp171.16 billion, respectively.
6. Transactions with affiliated parties are carried out under normal pricing policies and terms as applied to non-affiliated parties, except for multipurpose financing receivables to employees.

All transactions with related parties are carried out fairly in accordance with applicable rules and regulations.

Commitments and Contingency

The Company's Subsidiaries have the following commitments and contingencies.

1. Bank Sinarmas as a Subsidiary, has unresolved commitments to buy and sell foreign currency cash with details as follows.

(dalam jutaan Rupiah, kecuali dinyatakan lain / in million Rupiah, unless stated otherwise)

Uraian	2021	2020	Description
Pembelian Tunai Mata Uang Asing (Spot, Forward, dan Swap)			Cash Purchase of Foreign Currency (Spot, Forward, and Swap)
Dolar Amerika Serikat	62,768	73,763	United States Dollar
Penjualan Tunai Mata Uang Asing (Spot, Forward, dan Swap)			Cash Sale of Foreign Currency (Spot, Forward, and Swap)
Dolar Amerika Serikat	61,998	63,083	United States Dollar
Dolar Singapura	513	-	Singapore Dollar
Yen Jepang	619	-	Japan Yen
Jumlah	63,130	63,083	Total

Pada tanggal 31 Desember 2021 dan 2020, transaksi *spot*, *forward*, dan *swap* di atas akan selesai masing-masing dalam 1 hari sampai 19 hari, dan 1 hari sampai 83 hari.

As of 31 December 2021 and 2020, the above spot, forward, and swap transactions will be settled in 1 day to 19 days, and 1 day to 83 days, respectively.

2. Bank Sinarmas memiliki tagihan dan liabilitas komitmen dan kontinjensi dalam rangka ekspor-impor, pemberian garansi dan pemberian kredit kepada nasabah dengan rincian sebagai berikut.

2. Bank Sinarmas has commitments and contingencies liabilities and obligations related to export-import, providing guarantees and providing credit to customers with the following details.

(dalam jutaan Rupiah, kecuali dinyatakan lain / in million Rupiah, unless stated otherwise)

Uraian	2021	2020	Description
Komitmen			Commitment
Liabilitas Komitmen			Liabilities Commitment
Fasilitas Kredit kepada Nasabah yang Belum Digunakan	450,891	481,473	Unused Credit Facility to Customers
Irrevocable Letter of Credit	129,619	116,778	Irrevocable Letter of Credit
Total	580,510	598,251	Total
Kontinjensi			Contingencies
Tagihan Kontinjensi			Contingencies Receivables
Pendapatan Bunga dalam Penyelesaian	90,928	93,790	Interest Income in Settlement
Liabilitas Kontinjensi			Contingencies Liabilities
Bank Garansi	1,206,274	1,118,585	Bank Guarantee
Total - Bersih	(1,115,346)	(1,204,795)	Total - Net

Pada tanggal 31 Desember 2021 dan 2020, saldo transaksi komitmen dan kontinjensi (terdiri dari L/C dan bank garansi) dengan pihak berelasi masing-masing sebesar Rp167,74 miliar dan Rp171,16 miliar.

As of 31 December 2021 and 2020, balance of commitments and contingencies transactions (L/C and bank guarantees) with related parties was at Rp167.74 billion and Rp171.16 billion, respectively.

Pada tanggal 31 Desember 2021 dan 2020, jangka waktu untuk L/C masing-masing berkisar antara 1-19 bulan dan 1-20 bulan, sedangkan untuk bank garansi masing-masing berkisar antara 1-61 bulan dan 1-61 bulan.

As of 31 December 2021 and 2020, the tenor for L/C ranged from 1-19 months and 1-20 months, respectively, while for bank guarantees ranged from 1-61 months and 1-61 months, respectively.

Saldo L/C yang dijamin dengan jaminan tunai pada tanggal 31 Desember 2021 dan 2020 masing-masing sebesar Rp9,93 miliar dan Rp26,56 miliar.

The balance of L/C which is guaranteed by cash collateral as of 31 December 2021 and 2020 was at Rp9.93 billion and Rp26.56 billion, respectively.

Saldo bank garansi yang dijamin dengan jaminan tunai pada tanggal 31 Desember 2021 dan 2020 masing-masing sebesar Rp438,84 miliar dan Rp373,37 miliar.

The balance of bank guarantees secured by cash collateral as of 31 December 2021 and 2020 was at Rp438.84 billion and Rp373.37 billion, respectively.

Instrumen Keuangan Derivatif dan Aktivitas Lindung Nilai

Perseroan melakukan transaksi instrumen keuangan derivatif berupa kontrak tunai dan berjangka mata uang asing. Instrumen keuangan derivatif diukur dan disajikan di Laporan Posisi Keuangan pada nilai wajar dengan menggunakan harga pasar. Derivatif dicatat sebagai aset apabila memiliki nilai wajar positif dan sebagai liabilitas apabila memiliki nilai wajar negatif. Keuntungan atau kerugian yang terjadi dari perubahan nilai wajar diakui dalam laba/rugi.

Derivative Financial Instruments and Hedging Activities

The Company carried out derivative financial instruments transactions in form of cash and futures contracts in foreign currency. Derivative financial instruments are measured and presented in the Statement of Financial Position at fair value using market prices. Derivatives are recorded as assets if it has positive fair value and as a liability it has negative fair value. Gains or losses arising from changes in fair value are recognized in profit/loss.

Aspek Pemasaran

Strategi Pemasaran

Strategi pemasaran Perseroan tahun 2021, yaitu:

1. Restrukturisasi portofolio bisnis, termasuk sumber bisnis;
2. Mengembangkan dan memaksimalkan bisnis dari Grup;
3. Mengembangkan bisnis kerja sama dengan bank daerah;
4. Mengembangkan bisnis *agency*; dan
5. Mengembangkan produk digital Perseroan.

Pangsa Pasar

Perseroan berkeyakinan bahwa posisi perusahaan di pangsa pasar domestik akan tetap bertahan meskipun berada di tengah persaingan industri lembaga keuangan dan/atau lembaga keuangan non-bank yang semakin kompleks serta ketidakpastian perekonomian global dan nasional. Optimisme ini sejalan dengan kinerja Entitas Anak yang cukup baik dan mampu bertahan di Indonesia.

Perbandingan Target dan Realisasi 2021 serta Target 2022

Pencapaian target kinerja keuangan Perseroan tahun 2021 dan proyeksi untuk 2022 diungkapkan sebagai berikut.

Marketing Aspect

Marketing Strategy

The Company's marketing strategy for 2021 is as follows:

1. Restructuring its business portfolio, including business sources;
2. Developing and maximizing business from the Group;
3. Developing business cooperation with regional banks;
4. Developing agency business; and
5. Developing the Company's digital products.

Market Share

The Company believes that it will hold its position in the domestic market even amid the increasingly complex competition in the financial institutions and/or non-bank financial institutions industry as well as the global and national economic uncertainty. This optimism is in line with the performance of the Company's Subsidiaries which is relatively good and sustainable.

Target Comparison and Realization of 2021 and Target of 2022

Outlined below is the achievement of the Company's financial performance target for 2021 and related projections for 2022.

(dalam jutaan Rupiah, kecuali dinyatakan lain / in million Rupiah, unless stated otherwise)

Uraian	2021			2022	Description
	Realisasi Realization	Target	Pencapaian Achievement (%)	Target	
Aset	117,509,999	102,359,856	114.80	123,403,230	Asset
Liabilitas	94,727,715	77,171,413	122.75	99,324,151	Liabilities
Ekuitas	22,782,284	25,188,443	90.45	24,079,079	Equities
Pendapatan	38,533,098	31,960,234	120.57	25,459,041	Revenue
Beban	37,394,008	30,112,117	124.18	23,731,923	Expenses
Laba Tahun Berjalan	991,780	1,723,988	57.53	1,524,328	Profit for the Year

Prospek Usaha 2022

Pemulihan ekonomi global dinilai terus berlanjut di tahun 2022. Akselerasi konsumsi swasta dan investasi di tengah berlangsungnya Covid-19 diperkirakan dapat membawa perekonomian domestik meningkat ke kisaran 4,7%-5,5% pada tahun 2022. Terjaganya inflasi di 0,77% pada 19 Januari 2022 secara *point to point* dan 0,01% diharapkan dapat mendukung stabilitas perekonomian Indonesia.

Dari sisi moneter, Bank Indonesia menilai kebijakan moneter tahun 2022 berfokus pada penguatan nilai tukar Rupiah sebagai bentuk mitigasi dari normalisasi kebijakan di negara maju, khususnya Bank Sentral AS (The Fed). Normalisasi kebijakan likuiditas dengan memastikan kemampuan perbankan dalam penyaluran kredit/ pembiayaan turut dilakukan di tahun 2022. Suku bunga yang rendah serta longgarnya likuiditas diharapkan dapat mendorong suku bunga kredit perbankan.

Business Prospect of 2022

It is projected that the global economic recovery will continue in 2022. The acceleration of private consumption and investment amid the ongoing Covid-19 is predicted to bring an increase between 4.7%-5.5% in the domestic economy in 2022. The stable inflation rate on 19 January 2022 at 0.77% point to point and 0.01% is expected to support the stability of the Indonesian economy.

In relation to monetary, Bank Indonesia considers that the focus of monetary policy in 2022 will be on the strengthening of Rupiah exchange rate as a mitigation effort from the normalization of developed countries' policy, especially the US Central Bank (The Fed). The normalization of liquidity policy is carried out in order to ensure banks' lending/financing capabilities in 2022. It is expected that low-interest rates and loose liquidity can boost the bank's lending rates.

Di tengah perbaikan ekonomi dan keuangan domestik, Perseroan bersama Entitas Anak telah mempersiapkan diri. Akselerasi digitalisasi sistem pembayaran pada sejumlah Entitas Anak siap diluncurkan guna mempermudah mobilisasi dan akses nasabah, pelanggan, dan pemangku kepentingan lainnya. Perseroan turut memberikan inovasi pada sejumlah produk dan jasa Entitas Anak di bidang asuransi kesehatan dan keuangan inklusif sejalan dengan adaptasi permintaan pasar.

The Company and its Subsidiaries have prepared themselves to face the improvement of the domestic economy and financial. In order to facilitate the mobilization and access of clients, customers and other stakeholders, the Company is ready to launch the acceleration of payment systems digitalization in several Subsidiaries. In order to adapt to the market demand, the Company also made an innovation in several Subsidiaries' health insurance and financial inclusion products and services.

Sumber / Source:

Laporan Kebijakan Moneter Triwulan IV, Bank Indonesia. / Quarter IV of Monetary Policy Report, Bank Indonesia.

Strategi Usaha 2022

Strategi usaha Perseroan tahun 2022, meliputi:

1. Meningkatkan sinergi antar Entitas Anak;
2. Melakukan investasi pada sektor-sektor strategis dan mendorong efektivitas dan efisiensi Perseroan dan Entitas Anak sehingga akan meningkatkan laba konsolidasi Perseroan;
3. Meningkatkan infrastruktur teknologi informasi melalui program yang berkelanjutan, meliputi pengintegrasian berbagai efektivitas perusahaan demi meningkatkan efisiensi dan efektivitas yang berkelanjutan;
4. Menerapkan teknologi yang sesuai dengan perkembangan usaha dan dapat menciptakan peluang usaha baru, seperti *e-bisnis*. Serta
5. Mencari terobosan-terobosan baru dalam perkembangan usaha seiring dengan perkembangan perekonomian dengan senantiasa meningkatkan kualitas dan pengalaman para karyawan dan Tim Manajemen untuk menyongsong tantangan di masa depan.

Business Strategy of 2022

The Company's business strategy for 2022, includes:

1. Increasing the synergy between Subsidiaries;
2. Making an investment in strategic sectors and encourage the effectiveness and efficiency of the Company and its Subsidiaries so as to increase the consolidated profit of the Company;
3. Improving the information technology infrastructure through sustainable programs, including the integration of various company effectiveness in order to increase the efficiency and effectiveness in a sustainable manner;
4. Implementing technology in accordance with business development and creating new business opportunities, such as e-business; and
5. Looking for new breakthroughs in business development in line with the economic developments by continuously improving the quality and experience of employees and the Management Team to meet future challenges.

Informasi Material setelah Tanggal Laporan Akuntan

PT Sinar Mas Multifinance, Entitas Anak, menerbitkan Obligasi Berkelanjutan II Sinar Mas Multifinance Tahap III tanggal 8 Februari 2022 sebesar Rp559,20 miliar yang terdiri dari:

1. Obligasi Seri A sebesar Rp317,70 miliar dengan bunga tetap 7,75% per tahun. Obligasi ini akan jatuh tempo pada tanggal 18 Februari 2023;
2. Obligasi Seri B sebesar Rp232,50 miliar dengan bunga tetap 9,00% per tahun. Obligasi ini akan jatuh tempo pada tanggal 8 Februari 2025; dan
3. Obligasi Seri C sebesar Rp9,0 miliar dengan bunga tetap 10,50% per tahun. Obligasi ini akan jatuh tempo pada tanggal 8 Februari 2027.

Material Information after the Date of Accountant Report

PT Sinar Mas Multifinance and its Subsidiaries have issued Sinar Mas Multifinance Sustainable Bond II Phase III on 8 February 2022, amounting to Rp559.20 billion, consisting of:

1. Series A Bonds of Rp317.70 billion with an annual fixed interest of 7.75%. This bond will mature on 18 February 2023;
2. Series B Bonds of Rp232.50 billion with an annual fixed interest of 9.00%. This bond will mature on 8 February 2025; and
3. Series C Bonds of Rp9.0 billion with an annual fixed interest of 10.50%. This bond will mature on 8 February 2027.



Perubahan Peraturan Perundang-Undangan yang Berdampak Signifikan terhadap Perusahaan

Sepanjang tahun 2021, tidak terdapat perubahan peraturan perundang-undangan yang berdampak signifikan terhadap Perseroan.

Perubahan Kebijakan Akuntansi

Perubahan kebijakan akuntansi yang berlaku di tahun 2021 meliputi:

1. Amandemen PSAK No. 22: Kombinasi Bisnis tentang Definisi Bisnis;
2. Amandemen PSAK No. 55: Instrumen Keuangan: Pengakuan dan Pengukuran, tentang Reformasi Acuan Suku Bunga – Tahap 2;
3. Amandemen PSAK No. 60: Instrumen Keuangan: Pengungkapan, tentang Reformasi Acuan Suku Bunga – Tahap 2;
4. Amandemen PSAK No. 71: Instrumen Keuangan, tentang Reformasi Acuan Suku Bunga - Tahap 2;
5. Amandemen PSAK No. 73: Sewa, tentang Reformasi Acuan Suku Bunga - Tahap 2; dan
6. Amandemen PSAK No. 73: Sewa, tentang Konsesi Sewa terkait Covid-19.

Penerapan standar akuntansi tersebut tidak memberikan perubahan signifikan atas kebijakan akuntansi Perseroan dan tidak berdampak material terhadap Laporan Keuangan Konsolidasi Perseroan.

Amendment to Laws and Regulations with Significant Impact to Company

There were no changes to laws and regulations that had a significant impact on the Company in 2021.

Changes in Accounting Policy

The following is the changes made in the accounting policies in 2021:

1. Amendment to Statement of Financial Accounting Standards (PSAK) No. 22: Business Combination on Business Definition;
2. Amendment to PSAK No. 55: Financial Instruments: Recognition and Measurement, on Interest Rate Benchmark Reform – Phase 2;
3. Amendment to PSAK No. 60: Financial Instruments: Disclosures, on Interest Rate Benchmark Reform – Phase 2;
4. Amendment to PSAK No. 71: Financial Instruments, on Interest Rate Benchmark Reform - Phase 2;
5. Amendment to PSAK No. 73: Leases, on Interest Rate Benchmark Reform - Phase 2; and
6. Amendment to PSAK No. 73: Leases, on Lease Concessions related to Covid-19.

There were no significant changes to the Company's accounting policies and no material impact to the Company's Consolidated Financial Statements due to the implementation of these accounting standards.



TATA KELOLA PERUSAHAAN

Corporate Governance



Komitmen dan Penerapan GCG

Commitment and Implementation of GCG

Perseroan menyadari bahwa praktik tata kelola perusahaan yang baik (*good corporate governance/GCG*) dapat meningkatkan pertumbuhan usaha serta menjadi nilai tambah bagi seluruh pemangku kepentingan. Oleh karena itu, Perseroan berkomitmen untuk senantiasa menerapkan prinsip-prinsip GCG dalam setiap kegiatan usaha secara berkelanjutan.

The Company realizes that the good practice of Good Corporate Government (GCG) may increase business growth and become an added value for all stakeholders. Therefore, the Company is committed to continuously implementing the GCG principles in every business activity in a sustainable manner.



Transparansi

Transparency

Mengungkapkan informasi secara tepat waktu, jelas, akurat, dan dapat diperbandingkan.
To disclose information in a timely, clearly, accurately, and comparably manner.



Akuntabilitas

Accountability

Menetapkan tugas dan tanggung jawab yang jelas bagi seluruh insan Perseroan sesuai dengan Visi, Misi, Nilai, dan Strategi Perusahaan.
To assign clear duties and responsibilities for all personnel of the Company in accordance with the Company's Vision, Mission, Values, and Strategy.



Tanggung Jawab

Responsibilities

Menaati seluruh peraturan-perundang-undangan yang berlaku serta melakukan berbagai aktivitas sosial terhadap masyarakat.
To comply with all applicable laws and regulations, and to conduct various social activities for the community.



Independensi

Independence

Mengelola Perseroan secara profesional tanpa adanya pengaruh atau tekanan dari pihak mana pun.
To manage the Company professionally in the absence of any influence or oppression from any party.



Kewajaran dan Kesetaraan

Fairness and Equality

Memastikan perlakuan yang setara dan adil dalam memenuhi hak para pemangku kepentingan.
To ensure equal and fair treatment in fulfilling the rights of stakeholders.

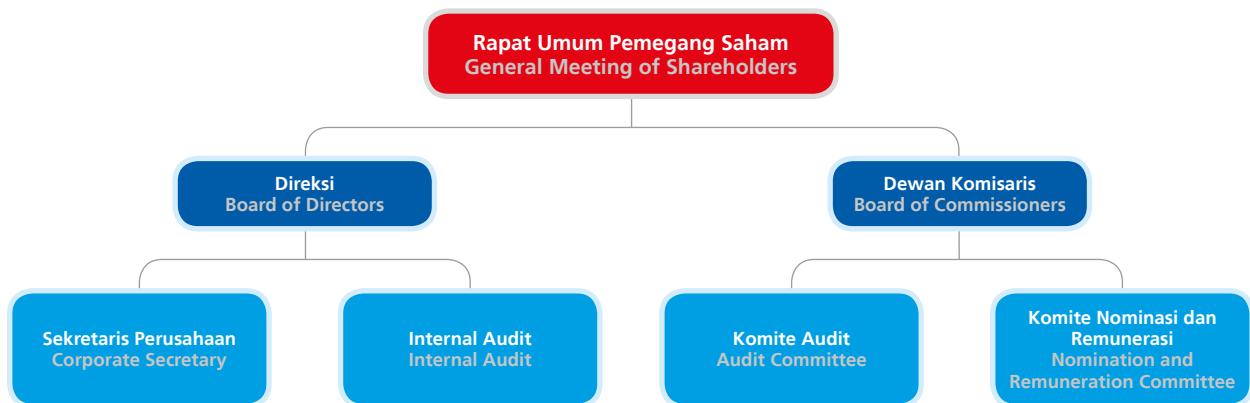
Tujuan Penerapan GCG

Tujuan penerapan GCG di Perseroan, yaitu:

1. Mengarahkan dan mengendalikan hubungan antara Organ Perseroan (Pemegang Saham, Dewan Komisaris, dan Direksi), karyawan, nasabah, mitra kerja, serta masyarakat atau lingkungan;
2. Meningkatkan pertanggungjawaban kepada para pemangku kepentingan;
3. Meningkatkan nilai tambah Perseroan menjadi semakin baik;
4. Mengelola sumber daya secara lebih amanah;
5. Mengelola risiko secara lebih baik;
6. Mencegah terjadinya penyimpangan dalam pengelolaan Perseroan;
7. Memperbaiki budaya kerja Perseroan, serta
8. Mendorong dan mendukung pengembangan Perseroan.

Struktur dan Mekanisme Penerapan GCG

Perseroan membentuk struktur GCG dengan berpedoman pada Undang-Undang No. 40 tahun 2007 tentang Perseroan Terbatas. Struktur tersebut dijadikan acuan dalam penetapan tugas dan tanggung jawab bagi komponen organisasi Perseroan.



Berbagai perangkat kebijakan telah disusun guna meningkatkan kualitas penerapan GCG, seperti:

1. Anggaran Dasar;
2. Pedoman Dewan Komisaris;
3. Pedoman Direksi;
4. Piagam Komite Audit;
5. Piagam Audit Internal;
6. Piagam Komite Nominasi dan Remunerasi; dan
7. Kode Etik.

The Objective of GCG Implementation

The objectives of GCG implementation in the Company are:

1. Directing and managing the relationship between the Company's Organ (Shareholders, Board of Commissioners, and Board of Directors), employees, customers, business partners, and society or environment;
2. Improving accountability to the stakeholders;
3. Improving Company's added value;
4. Managing the Company's resources more trustfully;
5. Managing risk better;
6. Preventing any irregularities in managing the Company;
7. Improving the Company's work culture; and
8. Encouraging and supporting the Company's development.

Structure and Mechanism of GCG Implementation

The Company forms the GCG structure by referring to the Law No. 40 of 2007 on Limited Liability Company. The structure is used as a reference to determine tasks and responsibilities for the Company's organizational components.

Various policy tools have been formulated to increase the quality of GCG implementation, such as:

1. Articles of Association;
2. Board of Commissioner's' guidelines;
3. Board of Directors' guidelines;
4. Audit Committee Charter;
5. Internal Audit Charter;
6. Nomination and Remuneration Committee Charter; and
7. Code of Ethics.

Penerapan Pedoman Tata Kelola Perusahaan Terbuka

Implementation of Corporate Governance Guidelines for Public Companies

Penerapan GCG di Perseroan senantiasa disesuaikan dengan Surat Edaran Otoritas Jasa Keuangan No. 32/SEOJK.04/2015 tentang Pedoman Tata Kelola Perusahaan Terbuka. Penerapan pedoman tersebut di tahun 2021 diungkapkan sebagai berikut.

The GCG implementation in the Company is always adjusted to the Financial Services Authority Circular Letter No. 32/SEOJK.04/2015 on Corporate Governance Guidelines for Public Company. The implementation of the guidelines in 2021 is disclosed as follows.

No.	Aspek/Prinsip/Rekomendasi Aspect/Principle/Recommendation	Status	Keterangan Description
I.	Hubungan Perusahaan Terbuka dengan Pemegang Saham dalam Menjamin Hak-hak Pemegang Saham Relation between Public Listed Company with Shareholders in Guaranteeing the Shareholders Rights		
1.	Meningkatkan Nilai Penyelenggaraan Rapat Umum Pemegang Saham (RUPS). To Increase the Value of General Meeting of Shareholders (GMS).		
	a. Perusahaan Terbuka memiliki cara atau prosedur teknis pengumpulan suara (<i>voting</i>), baik secara terbuka maupun tertutup yang mengedepankan independensi, dan kepentingan Pemegang Saham. Public Listed Company has methods or technical procedures in conducting open or close voting that prioritize the independence and interest of Shareholders.	Terpenuhi. Comply.	Perseroan memiliki prosedur pengumpulan suara dalam RUPS sebagaimana diatur dalam Anggaran Dasar Perseroan dan Peraturan Perusahaan terkait penyelenggaraan RUPS. The Company has voting procedures in GMS as regulated in the Company's Articles of Association and Company's Regulation on conducting GMS.
	b. Seluruh anggota Dewan Komisaris dan anggota Direksi Perusahaan Terbuka hadir dalam RUPS Tahunan. All members of the Board of Commissioners and Board of Directors of the Public Listed Company attend the Annual GMS.	Penjelasan. Explanation.	RUPS Tahunan 2021 tidak dihadiri oleh Kurniawan Udjaja dan Hermawan Hosein karena kedua Direksi telah meninggal dunia. GMS on the year 2021 was not attended by Kurniawan Udjaja and Hermawan Hosein as they had passed away.
	c. Ringkasan risalah RUPS tersedia dalam situs web Perusahaan Terbuka paling sedikit selama 1 tahun. Minutes of GMS meeting is available on the Public Listed Company's website and is accessible for a minimum of 1 year.	Terpenuhi. Comply.	Ringkasan risalah RUPS tersedia di situs web Perseroan pada bagian Berita >> Perusahaan. Minutes of GMS meeting is placed in the Company's website under News >> Corporate section.
2.	Meningkatkan Kualitas Komunikasi Perusahaan Terbuka dengan Pemegang Saham atau Investor. To Improve the Quality of Communication between the Public Listed Company and the Shareholders or Investors.		
	a. Perusahaan Terbuka memiliki suatu kebijakan komunikasi dengan Pemegang Saham atau Investor. Public Listed Company has a communication policy with Shareholders or Investors.	Terpenuhi. Comply.	Perseroan memiliki basis komunikasi dengan Pemegang Saham atau Investor dalam Kode Etik dan Pedoman Tingkah Laku yang dilaksanakan secara konsisten. Perseroan menerapkan kebijakan tersebut dan menjamin terpenuhinya hak-hak Pemegang Saham atau Investor. The basis of the Company communication with the Shareholders or Investors is recorded in the Code of Ethics and Code of Conducts which is implemented in a consistent manner. The Company implemented this policy and assured that the rights of the Shareholders or Investors is met.
	b. Perusahaan Terbuka mengungkapkan kebijakan komunikasi perusahaan terbuka dengan Pemegang Saham atau investor dalam situs web. Public Listed Company discloses its communication policy with the Shareholders or investor in the website.	Terpenuhi. Comply.	Perseroan mengungkapkan kebijakan komunikasi dengan Pemegang Saham dalam Laporan Tahunan yang dimuat dalam situs web Perseroan. The Company disclosed its communication policy to Shareholders in the Annual Report available in the Company website.
II.	Fungsi dan Peran Dewan Komisaris Board of Commissioners Function and Role		
3.	Memperkuat Keanggotaan dan Komposisi Dewan Komisaris. To Strengthen the Membership and Composition of the Board of Commissioners.		
	a. Penentuan jumlah anggota Dewan Komisaris mempertimbangkan kondisi Perusahaan Terbuka. Decision concerning the number of Board of Commissioners member is taken by considering the condition of Public Listed Company.	Terpenuhi. Comply.	Jumlah anggota Dewan Komisaris telah disesuaikan dengan kondisi Perseroan. The number of Board of Commissioners member has been aligned with the Company's condition.
	b. Penentuan komposisi anggota Dewan Komisaris memperhatikan keberagaman keahlian, pengetahuan, dan pengalaman yang dibutuhkan. Decision concerning the composition of Board of Commissioners member is taken by considering the diversity of expertise, knowledge, and experience required.	Terpenuhi. Comply.	Komposisi Dewan Komisaris Perseroan sesuai dengan ketentuan yang mengatur tentang keahlian, pengetahuan, pengalaman, serta sesuai dengan bidang usaha Perseroan. The composition of Board of Commissioners has been aligned with the rules about their expertise, knowledge, and experience and also in line with the Company's line of business.

No.	Aspek/Prinsip/Rekomendasi Aspect/Principle/Recommendation	Status	Keterangan Description
4.	Meningkatkan Kualitas Pelaksanaan Tugas dan Tanggung Jawab Dewan Komisaris. To Improve the Implementation Quality of Board of Commissioners' Duties and Responsibilities.		
	a. Dewan Komisaris mempunyai kebijakan penilaian sendiri (<i>self-assessment</i>) untuk menilai kinerja Dewan Komisaris. Board of Commissioners has self-assessment policy to evaluate the performance of Board of Commissioners.	Terpenuhi. Comply.	Penilaian kinerja Dewan Komisaris Perseroan dilakukan dalam bentuk <i>self-assessment</i> berdasarkan pencapaian target <i>key performance indicator</i> (KPI). The evaluation of the Company's Board of Commissioners performance is conducting by performing a self-assessment based on the achievements of key performance indicator (KPI).
	b. Kebijakan penilaian sendiri (<i>self-assessment</i>) untuk menilai kinerja Dewan Komisaris, diungkapkan melalui Laporan Tahunan Perusahaan Terbuka. Self-assessment policy to evaluate the performance of Board of Commissioner is disclosed in the Annual Report of the Public Listed Company.	Terpenuhi. Comply.	Pelaksanaan penilaian kinerja Dewan Komisaris Perseroan diungkapkan dalam Laporan Tahunan ini. The performance appraisal of the Company's Board of Commissioners performance is disclosed in this Annual Report.
	c. Dewan Komisaris mempunyai kebijakan terkait pengunduran diri anggota Dewan Komisaris apabila terlibat dalam kejahatan keuangan. Board of Commissioners has a policy regarding the resignation of Board of Commissioner's member if they are involved in the financial crime.	Terpenuhi. Comply.	Perseroan memiliki pedoman bagi Dewan Komisaris dan Direksi (<i>Board Manual</i>) yang sesuai dengan Anggaran Dasar, peraturan perundang-undangan, dan peraturan pasar modal. Pedoman tersebut antara lain memuat kebijakan terkait pengangkatan dan pemberhentian Dewan Komisaris dan Direksi. The Company has a manual for the Board of Commissioners and Board of Directors Manual that is written in accordance with the Articles of Association, laws and regulations, and capital market regulation. The Board Manual includes, among other things, the policies related to the appointment and dismissal of the Board of Commissioners and Board of Directors.
	d. Dewan Komisaris atau Komite yang menjalankan fungsi Nominasi dan Remunerasi menyusun kebijakan suksesi dalam proses nominasi anggota Direksi. The Board of Commissioners or the Committee that carries out the Nomination and Remuneration function formulates a succession policy in the nomination process for members of the Board of Directors.	Terpenuhi. Comply.	Komite Nominasi dan Remunerasi telah menyusun kebijakan suksesi dalam proses nominasi anggota direksi. The Nomination and Remuneration Committee has formulated a succession policy in the nomination process for members of the board of directors.
III.	Fungsi dan Peran Direksi Board of Directors Function and Role		
5.	Memperkuat Keanggotaan dan Komposisi Direksi. To strengthen the Membership and Composition of the Board of Directors.		
	a. Penentuan jumlah anggota Direksi mempertimbangkan kondisi Perusahaan Terbuka, serta efektivitas dalam pengambilan keputusan. Decision concerning the number of Board of Directors member is taken by considering Public Listed Company's condition and the effectiveness in decision making.	Terpenuhi. Comply.	Jumlah anggota Direksi telah disesuaikan dengan kondisi Perseroan. The number of Board of Directors member has been aligned with the Company's condition.
	b. Penentuan komposisi anggota Direksi memperhatikan keberagaman keahlian, pengetahuan, dan pengalaman yang dibutuhkan. Decision concerning Board of Directors' membership composition is taken by considering the diversity of expertise, knowledge, and experience required.	Terpenuhi. Comply.	Komposisi Direksi Perseroan sesuai dengan ketentuan yang mengatur tentang keahlian, pengetahuan, dan pengalaman serta sesuai dengan bidang usaha Perseroan. The Company's Board of Directors composition is aligned with the Company's line of business and the provisions concerning the expertise, knowledge, and experience.
	c. Anggota Direksi yang membawahi bidang akuntansi atau keuangan memiliki keahlian dan/atau pengetahuan di bidang akuntansi. Board of Directors member who is responsible for the accounting or finance has accounting expertise and/or knowledge.	Terpenuhi. Comply.	Direktur yang membawahi bidang akuntansi atau keuangan memiliki pengetahuan, keahlian, dan pengalaman di bidang terkait. Board of Directors member who is responsible for the accounting or finance has accounting knowledge, expertise, and experience in related fields.

No.	Aspek/Prinsip/Rekomendasi Aspect/Principle/Recommendation	Status	Keterangan Description
6.	Meningkatkan Kualitas Pelaksanaan Tugas dan Tanggung Jawab Direksi. To Improve the Implementation Quality of Board of Directors Duties and Responsibilities.		
	a. Direksi mempunyai kebijakan penilaian sendiri (<i>self-assessment</i>) untuk menilai kinerja Direksi. Board of Directors owns self-assessment policy to evaluate the performance of Board of Directors.	Terpenuhi. Comply.	Penilaian kinerja Direksi Perseroan dilakukan dalam bentuk <i>self-assessment</i> berdasarkan pencapaian target <i>key performance indicator</i> (KPI). The evaluation of the Company's Board of Directors performance is conducted by performing a self-assessment based on the achievements of key performance indicator (KPI).
	b. Kebijakan penilaian sendiri (<i>self-assessment</i>) untuk menilai kinerja Direksi diungkapkan melalui Laporan Tahunan Perusahaan Terbuka. Self-assessment policy to evaluate the performance of Board of Directors is disclosed in the Annual Report of the Public Listed Company.	Terpenuhi. Comply.	Pelaksanaan penilaian kinerja Direksi Perseroan diungkapkan dalam Laporan Tahunan ini. Performing evaluation on the Company's Board of Directors performance is disclosed in this Annual Report.
	c. Direksi mempunyai kebijakan terkait pengunduran diri anggota Direksi apabila terlibat dalam kejahatan keuangan. Board of Directors owns a policy concerning the resignation of Board of Directors member who is involved in the financial crime.	Terpenuhi. Comply.	Perseroan memiliki pedoman bagi Dewan Komisaris dan Direksi (<i>Board Manual</i>) yang sesuai dengan Anggaran Dasar, peraturan perundang-undangan, dan peraturan pasar modal. Pedoman tersebut antara lain memuat kebijakan terkait pengangkatan dan pemberhentian Dewan Komisaris dan Direksi. The Company has a manual for the Board of Commissioners and Board of Directors Manual that is in line with the Articles of Association, laws and regulations, and capital market regulation. The Board Manual consists of the policy related to the appointment and dismissal of the Board of Commissioners and Board of Directors.
IV.	Partisipasi Pemangku Kepentingan Participation of the Stakeholders		
7.	Meningkatkan Aspek Tata Kelola Perusahaan melalui Partisipasi Pemangku Kepentingan. To Improve Good Corporate Governance aspect through the Participation of the Stakeholders.		
	a. Perusahaan Terbuka memiliki kebijakan untuk mencegah terjadinya <i>insider trading</i> . Public Listed Company owns a policy to prevent insider trading.	Terpenuhi. Comply.	Perseroan telah memiliki Kode Etik dan Pedoman Tingkah Laku bagi seluruh insan Perseroan untuk mencegah terjadinya <i>insider trading</i> . The Company has Code of Ethics and Code of Conduct for all people of the Company to prevent the occurrence of insider trading.
	b. Perusahaan Terbuka memiliki kebijakan anti korupsi dan anti <i>fraud</i> . Public Listed Company owns a policy on anti corruption and anti fraud.	Terpenuhi. Comply.	Perseroan telah memiliki kebijakan anti korupsi dan anti <i>fraud</i> yang tercantum dalam Kode Etik dan Pedoman Tingkah Laku. Anti-corruption and anti fraud policy is inserted in the Company's Code of Ethics and Code of Conduct.
	c. Perusahaan Terbuka memiliki kebijakan tentang seleksi dan peningkatan kemampuan pemasok atau vendor. Public Listed Company owns a policy to select and improve vendor's capability.	Terpenuhi. Comply.	Perseroan telah memiliki kebijakan terkait seleksi dan evaluasi kemampuan pemasok atau vendor. The Company has policy related to the selection and evaluation of the vendor capability.
	d. Perusahaan Terbuka memiliki kebijakan tentang pemenuhan hak-hak kreditur. Public Listed Company owns a policy to meet the creditor's rights.	Terpenuhi. Comply.	Perseroan senantiasa memenuhi kebijakan dan perjanjian yang disepakati dengan kreditur secara tepat waktu. The Company consistently meet the policy and the agreement with the creditors on a timely manner.
	e. Perusahaan Terbuka memiliki kebijakan sistem <i>whistleblowing</i> . Public Listed Company owns a policy on whistleblowing system.	Terpenuhi. Comply.	Perseroan telah memiliki kebijakan mekanisme <i>whistleblowing</i> sebagai rangkaian dari kebijakan dan prosedur anti <i>fraud</i> . The Company's policy on whistleblowing mechanism is part of its anti fraud policy and procedure.
	f. Perusahaan Terbuka memiliki kebijakan pemberian insentif jangka panjang kepada Direksi dan karyawan. Public Listed Company owns a policy concerning rewarding long-term incentive to Board of Directors and employee.	Terpenuhi. Comply.	Perseroan telah menerapkan imbalan kerja jangka panjang bagi Direksi dan karyawan. The Company implemented a long-term employee benefit to the Board of Directors and employees.



No.	Aspek/Prinsip/Rekomendasi Aspect/Principle/Recommendation	Status	Keterangan Description
V.	Keterbukaan Informasi Information Transparency		
8.	Meningkatkan Pelaksanaan Keterbukaan Informasi. To Improve the Implementation of Information Transparency.		
	a. Perusahaan Terbuka memanfaatkan penggunaan teknologi informasi secara lebih luas selain situs web sebagai media keterbukaan informasi. Public Listed Company utilizes information technology widely as information transparency media in addition to web site.	Terpenuhi. Comply.	Perseroan, melalui Entitas Anak, memanfaatkan media sosial seperti Facebook, Twitter, dan Instagram untuk menyampaikan informasi, salah satunya mengenai produk dan jasa yang ditawarkan. The Company, through its Subsidiaries utilizes social media such as Facebook, Twitter, and Instagram to communicate various information, including its products and services.
	b. Laporan Tahunan Perusahaan Terbuka mengungkapkan pemilik manfaat akhir dalam kepemilikan saham perusahaan terbuka paling sedikit 5%, selain pengungkapan pemilik manfaat akhir dalam kepemilikan saham perusahaan terbuka melalui Pemegang Saham Utama dan Pengendali. The Annual Report of a Public Listed Company discloses the ultimate beneficial owner in shareholdings of the public listed company of at least 5% in addition to declaring the ultimate beneficial owner in the shareholding of a public listed company through the Main and Controlling Shareholders.	Terpenuhi. Comply.	Laporan Tahunan ini telah memuat seluruh pemilik manfaat akhir dalam kepemilikan saham Perseroan. This annual report has included information concerning the ultimate beneficial owner of the Company shares.

Rapat Umum Pemegang Saham

General Meeting of Shareholder



Rapat Umum Pemegang Saham (RUPS) merupakan organ perusahaan yang mempunyai wewenang yang tidak dapat diberikan kepada Dewan Komisaris atau Direksi, sebagaimana di maksud dalam Undang-Undang Perseroan Terbatas dan/atau Anggaran Dasar Perseroan. Meskipun demikian, RUPS tidak dapat mengintervensi fungsi, tugas, dan tanggung jawab Direksi serta Dewan Komisaris dalam menjalankan kegiatan pengelolaan dan pengawasan Perseroan.

General Meeting of Shareholders (GMS) is a Company organ with an authority that cannot be given to the Board of Commissioners or Board of Directors, as referred to in the Limited Liability Company Law and/or the Articles of Association of the Company. However, GMS is not allowed to intervere Board of Directors and Board of Commissioners functions, duties, and responsibilities in managing and monitoring the Company.

Pelaksanaan RUPS Tahun 2021

Perseroan menyelenggarakan RUPS Tahunan dan 1 kali RUPS Luar Biasa yang diselenggarakan pada 29 Juni 2021.

Implementation of Annual GMS 2021

The Company conducted Annual GMS and one Extraordinary GMS which was held on 29 June 2021.

Kehadiran RUPS Tahunan dan Luar Biasa

Attendance of Annual and Extraordinary GMS

Pemegang Saham Shareholders	RUPS Tahunan / Annual GMS 5.256.370.947 saham (82,55%) dari total 6.367.664.717 saham 5,256,370,947 shares (82.55%) of a total 6,367,664,717 shares
	RUPS Luar Biasa / Extraordinary GMS 5.250.457.089 saham (82,45%) dari total 6.367.664.717 saham 5,250,457,089 shares (82.45%) of a total 6,367,664,717 shares
Jajaran Pengurus The Management Board	Dewan Komisaris / Board of Commissioner Komisaris Independen / Independent Commissioner : Robinson Simbolon Komisaris Independen / Independent Commissioner : Burhanuddin Abdullah

Jajaran Pengurus The Management Board	turut berpartisipasi melalui video konferensi participated through video conference	
	Komisaris Utama / President Commissioner : Indra Widjaja Komisaris / Commissioner : Howen Widjaja Komisaris / Commissioner : Fuganto Widjaja	
	Direksi / Board of Directors Direktur Utama / President Director : Doddy Susanto Direktur / Director : Dani Lihardja Direktur Independen / Independent Director : Agus Leman Gunawan	
Pihak Independen Independent Party	Notaris / Notary : Erlina Kumala Esti, SE, SH, MKn Biro Administrasi Efek / Securities Administration Bureau : PT Sinartama Gunita	

Keputusan dan Realisasi RUPS Tahunan Resolutions and Realization of Annual GMS

Keputusan Resolution	Realisasi Realization
<p>Mata Acara 1 / Agenda 1 Menyetujui Laporan Tahunan Perseroan, termasuk Laporan Tugas Pengawasan Dewan Komisaris serta pengesahan Laporan Keuangan Perseroan, untuk tahun buku yang berakhir pada tanggal 31 Desember 2020 sekaligus memberikan dan pembebasan tanggung jawab sepenuhnya (<i>volledig acquit et de charge</i>) kepada anggota Dewan Komisaris dan Direksi Perseroan atas tindakan pengawasan dan pengurusan Perseroan yang telah dijalankan selama tahun buku 2020, sepanjang tercermin dari Laporan Tahunan dan tercatat pada Laporan Keuangan Perseroan dan bukan merupakan tindak pidana atau pelanggaran terhadap ketentuan peraturan perundang-undangan yang berlaku. Approving the Company Annual Report, Board of Commissioners Supervisory Report, and Financial Report for the financial year ended in 31 December 2020, and to give full release of responsibility (<i>volledig acquit et de charge</i>) to the Company's Board of Commissioners and Board of Directors on their supervision and management actions during the financial year of 2020 provided that such actions is reflected and recorded in the Company's Annual Report and Financial Report, and that such actions is not an act of criminal or violation to the prevailing laws and regulations.</p>	Telah direalisasikan sepenuhnya. Fully implemented.
<p>Mata Acara 2 / Agenda 2 1. Tidak dibagikan dividen kepada para Pemegang Saham dan laba yang tidak dibagikan sebagai dividen tersebut dimasukkan ke dalam <i>retained earning</i> dan digunakan sebagai modal kerja Perseroan serta setoran modal/investasi pada Entitas Anak dan asosiasi, baik pada Entitas Anak baru maupun yang sudah ada; dan The Company did not distribute dividend to its Shareholders and will book net profit as retained earnings and use it as the Company's working capital, and paid-in capital/investment to its Subsidiaries and associated companies in the new or existing Subsidiaries; and 2. Memberikan wewenang kepada Direksi Perseroan untuk mengatur, melaksanakan, dan menjalankan tindakan-tindakan yang diperlukan sehubungan dengan penggunaan saldo laba Perseroan tersebut di atas sesuai dengan ketentuan hukum dan peraturan yang berlaku. Authorizing the Company's Board of Directors to coordinate, perform, and carry out necessary course of actions with regards to the use of the Company's retained earnings in accordance with the prevailing law and regulations.</p>	Telah direalisasikan sepenuhnya. Fully implemented.
<p>Mata Acara 3 / Agenda 3 1. Menyetujui pemberian kuasa dan wewenang kepada Komite Nominasi dan Remunerasi untuk menentukan pembagian tugas dan wewenang kepada masing-masing Direksi dan untuk menentukan remunerasi bagi anggota Direksi Perseroan; dan Authorizing the Company's Nomination and Remuneration Committee to assign Board of Directors duties and authorities and to decide the remuneration of the Company's Board of Directors member; and 2. Menetapkan remunerasi Dewan Komisaris dan melimpahkan wewenang kepada Komite Nominasi dan Remunerasi untuk menetapkan besarnya masing-masing di antara anggota Dewan Komisaris. Deciding the Board of Commissioners remuneration and authorizing the Nomination and Remuneration Committee to decide the remuneration amount for each Board of Commissioners member.</p>	Telah direalisasikan sepenuhnya. Fully implemented.
<p>Mata Acara 4 / Agenda 4 Menyetujui penunjukan akuntan publik pada Kantor Akuntan Publik Mirawati Sensi Idris untuk melakukan audit Laporan Keuangan Perseroan untuk tahun buku 2021 dan memberi wewenang kepada Direksi untuk menetapkan honorarium akuntan publik pada kantor akuntan publik tersebut serta persyaratan lain penunjukannya serta persetujuan memberikan delegasi kepada Dewan Komisaris Perseroan untuk menunjuk kantor akuntan publik lain yang terdaftar di Otoritas Jasa Keuangan berdasarkan rekomendasi Komite Audit, apabila karena satu dan lain hal kantor akuntan publik yang ditunjuk tidak dapat melaksanakan tugasnya. To approve the appointment of Public Account Office Mirawati Sensi Idris to audit the Company's Financial Statements for the financial year of 2021, and to authorize the Board of Directors to decide the honorarium of the said Public Accountant Office and other requirements for such appointment as well as to authorize the Company's Board of Commissioners to appoint other Public Accountant registered in the Financial Services Authority based on the Audit Committee's recommendation, in case the first appointed Public Accountant is not able to carry out its duties.</p>	Telah direalisasikan sepenuhnya. Fully implemented.
<p>Mata Acara 5 / Agenda 5 Menyetujui Laporan Realisasi Penggunaan Dana Hasil Penawaran Umum Obligasi Berkelanjutan I Sinar Mas Multiartha Tahap I dan II Tahun 2020. Approving the Realization Report on the Proceeds Utilization from the Public Offering of Sinar Mas Multiartha Sustainable Bond I Phase I and Phase II Year 2020.</p>	Telah direalisasikan sepenuhnya. Fully implemented.

Keputusan dan Realisasi RUPS Luar Biasa

Resolutions and Realization of Extraordinary GMS

Keputusan Resolution	Realisasi Realization
<p>Mata Acara 1 / Agenda 1</p> <p>1. Menyetujui memberhentikan dengan hormat seluruh Dewan Komisaris dan Direksi Perseroan terhitung sejak ditutupnya Rapat ini dan demikian dengan mengucapkan terima kasih atas segala jasa-jasa yang telah diberikan selama ini kepada Perseroan, dan selanjutnya memberikan pembebasan dan pelunasan sepenuhnya (<i>acquit et discharge</i>) atas tindakan pengurusan dan pengawasan sesuai dengan jabatannya yang dilakukan selama ini, sepanjang tindakan tersebut tercermin dalam buku-buku Perseroan.</p> <p>Approving to honorably dismiss all the Board of Commissioners and Board of Directors of the Company as of the closing of this Meeting and to wish them thank-you for all the services given to the Company, and further provide full release and settlement (<i>acquit et discharge</i>) for management and supervision actions in accordance with their position so far, as long as these actions are reflected in the Company's books.</p> <p>2. Menyetujui mengangkat Dewan Komisaris dan Direksi Perseroan untuk masa jabatan berikutnya sesuai dengan masa jabatan Dewan Komisaris dan Direksi yang dimuat dalam Anggaran Dasar Perseroan, sehingga untuk selanjutnya terhitung sejak ditutupnya rapat ini hingga penutupan RUPS Tahunan tahun ketiga setelah rapat ini, yaitu pada tahun 2024 susunan Dewan Komisaris dan Direksi Perseroan menjadi sebagai berikut.</p> <p>Dewan Komisaris</p> <p>Komisaris Utama : Indra Widjaja Komisaris : Howen Widjaja Komisaris : Fuganto Widjaja Komisaris Independen : Robinson Simbolon Komisaris Independen : Halim Alamsyah</p> <p>Direksi</p> <p>Direktur Utama : Burhanuddin Abdullah Direktur : Agus Leman Gunawan Direktur : Dani Lihardja Direktur : Felix Direktur : Ferita</p> <p>Approving the appointment of the Board of Commissioners and Directors of the Company for the next term in accordance with the terms of office of the Board of Commissioners and Board of Directors as stated in the Articles of Association of the Company, as such from the closing of this meeting to the closing of the Annual GMS in the third year after this meeting, namely in 2024 the composition of the Board of The Commissioners and Directors of the Company are as follows.</p> <p>Board of Commissioners</p> <p>President Commissioner : Indra Widjaja Commissioner : Howen Widjaja Commissioner : Fuganto Widjaja Independent Commissioner : Robinson Simbolon Independent Commissioner : Halim Alamsyah</p> <p>Board of Directors</p> <p>President Director : Burhanuddin Abdullah Director : Agus Leman Gunawan Director : Dani Lihardja Director : Felix Director : Ferita</p> <p>3. Menyetujui memberikan kuasa dan wewenang kepada Direksi Perseroan, baik sendiri maupun bersama-sama dengan hak substitusi, untuk melaksanakan keputusan-keputusan dalam rapat, termasuk tetapi tidak terbatas pada menyatakan kembali keputusan tersebut dalam akta notaris, membuat atau meminta dibuatkan segala akta-akta, Surat-surat maupun dokumen-dokumen yang diperlukan, hadir dihadapan pihak pejabat yang berwenang untuk memberitahukan hal tersebut kepada instansi pemerintah terkait, termasuk tetapi tidak terbatas pada Menteri Hukum dan Hak Asasi Manusia Republik Indonesia, serta melakukan pendaftaran maupun pengumuman berdasarkan peraturan perundang-undangan yang berlaku, satu dan lain hal tanpa ada yang dikecualikan.</p> <p>Approving the granting of authority to the Company's Board of Directors to act singly or jointly with a substitution right; to execute any decisions made in the Meeting, including but not limited to put such decision in a notarial deed; to issue or order a deed to be made, to issue any required letters or documents, to present before the authorized officials in order to inform such matters to related government institution, including but not limited to Ministry of Law and Human Rights of the Republic of Indonesia, and to do a registration or announcement based on the prevailing rules and regulations, one or the other without any exception.</p>	<p>Telah direalisasikan sepenuhnya. Fully implemented.</p>

Keputusan Resolution	Realisasi Realization
<p>Mata Acara 2 / Agenda 2 Menyetujui perpindahan alamat lengkap kantor Perseroan dan memberikan kuasa serta wewenang kepada Direksi Perseroan, baik sendiri-sendiri maupun bersama-sama dengan hak substitusi, untuk melaksanakan keputusan-keputusan dalam rapat, termasuk tetapi tidak terbatas pada menyatakan kembali keputusan tersebut dalam akta notaris, membuat atau meminta dibuatkan segala akta-akta, surat-surat, maupun dokumen-dokumen yang diperlukan, hadir di hadapan pihak/pejabat yang berwenang untuk memberitahukan hal tersebut kepada instansi pemerintah terkait, termasuk tetapi tidak terbatas pada Menteri Hukum dan Hak Asasi Manusia Republik Indonesia, serta melakukan pendaftaran maupun pengumuman berdasarkan peraturan perundang-undangan yang berlaku, satu dan lain hal tanpa ada yang dikecualikan.</p> <p>Approving the change of the Company's complete address and giving power and authority to the Company's Board of Directors, to act singly or jointly with a substitution right, to execute any decisions made in the meeting, including but not limited to putting such decision in a notarial deed, to make or order any necessary deeds, letters, or documents to be made, to present before the authorized parties/officials to inform such matters to related government institutions, including but not limited to the Minister of Law and Human Rights of the Republic of Indonesia, and to do registration or an announcement based on the prevailing rules and regulations, one or the other without any exception.</p>	<p>Telah direalisasikan sepenuhnya. Fully implemented.</p>
<p>Mata Acara 3 / Agenda 3 Menyetujui perubahan susunan Komite Audit sebagai berikut. Ketua Komite Audit : Halim Alamsyah Anggota Komite Audit : Robinson Simbolon Anggota Komite Audit : Rahmat Waluyanto</p> <p>Approved the changes to the following composition of the Audit Committee. Chairman of Audit Committee : Halim Alamsyah Audit Committee Member : Robinson Simbolon Audit Committee Member : Rahmat Waluyanto</p>	<p>Telah direalisasikan sepenuhnya. Fully implemented.</p>

Pelaksanaan RUPS Tahun 2020

Perseroan menyelenggarakan RUPS Tahunan dan 1 kali RUPS Luar Biasa pada 31 Agustus 2020.

Implementation of Annual GMS 2020

The Company conducted Annual GMS and one Extraordinary GMS on 31 August 2020.

Kehadiran RUPS Tahunan dan Luar Biasa Attendance of Annual and Extraordinary GMS

Pemegang Saham Shareholders	5.524.910.858 saham (86,77%) dari total 6.367.664.717 saham 5,524,910,858 shares (86.77%) of a total 6,367,664,717 shares	
Jajaran Pengurus The Management Board	Dewan Komisaris / Board of Commissioner	
	Komisaris Independen / Independent Commissioner	: Robinson Simbolon
	Komisaris Independen / Independent Commissioner	: Burhanuddin Abdullah
Jajaran Pengurus The Management Board	turut berpartisipasi melalui video konferensi participated through video conference	
	Komisaris Utama / President Commissioner	: Indra Widjaja
	Komisaris / Commissioner	: Howen Widjaja
Jajaran Pengurus The Management Board	Direksi / Board of Directors	
	Direktur Utama / President Director	: Doddy Susanto
	Direktur / Director	: Kurniawan Udjaja
Jajaran Pengurus The Management Board	Direktur / Director	: Dani Lihardja
	Direktur Independen / Independent Director	: Agus Leman Gunawan
	Pihak Independen Independent Party	Notaris / Notary
Biro Administrasi Efek / Securities Administration Bureau		: PT Sinarjaya Gunita

Keputusan dan Realisasi RUPS Tahunan Resolutions and Realization of Annual GMS

Keputusan Resolution	Realisasi Realization
<p>Mata Acara 1 / Agenda 1 Menyetujui Laporan Tahunan Perseroan, termasuk Laporan Tugas Pengawasan Dewan Komisaris serta pengesahan Laporan Keuangan Perseroan, untuk tahun buku yang berakhir pada tanggal 31 Desember 2019 sekaligus memberikan dan pembebasan tanggung jawab sepenuhnya (<i>volledig acquit et de charge</i>) kepada anggota Dewan Komisaris dan Direksi Perseroan atas tindakan pengawasan dan pengurusan Perseroan yang telah dijalankan selama tahun buku 2019, sepanjang tercermin dari Laporan Tahunan dan tercatat pada Laporan Keuangan Perseroan dan bukan merupakan tindak pidana atau pelanggaran terhadap ketentuan peraturan perundang-undangan yang berlaku.</p> <p>Approving the Company Annual Report, Board of Commissioners Supervisory Report, and Financial Report for the financial year ended in 31 December 2019, and to give full release of responsibility (<i>volledig acquit et de charge</i>) to the Company's Board of Commissioners and Board of Directors on their supervision and management actions during the financial year of 2019 provided that such actions is reflected and recorded in the Company's Annual Report and Financial Report, and that such actions is not an act of criminal or violation to the prevailing laws and regulations.</p>	<p>Telah direalisasikan sepenuhnya. Fully implemented.</p>
<p>Mata Acara 2 / Agenda 2</p> <ol style="list-style-type: none"> 1. Tidak dibagikan dividen kepada para Pemegang Saham. Laba yang tidak dibagikan sebagai dividen tersebut dimasukkan ke dalam <i>retained earning</i> dan digunakan sebagai modal kerja Perseroan serta setoran modal/investasi pada Entitas Anak dan asosiasi, baik pada Entitas Anak baru maupun yang sudah ada; dan The Company did not distribute dividend to its Shareholders and will book net profit as retained earnings and use it as the Company's working capital, and paid-in capital/investment to its Subsidiaries and associated companies in the new or existing Subsidiaries; and 2. Memberikan wewenang kepada Direksi Perseroan untuk mengatur, melaksanakan, dan menjalankan tindakan-tindakan yang diperlukan sehubungan dengan penggunaan saldo laba Perseroan tersebut diatas sesuai dengan ketentuan hukum dan peraturan yang berlaku. Authorizing the Company's Board of Directors to coordinate, perform, and carry out necessary course of actions with regards to the use of the Company's retained earnings in accordance with the prevailing law and regulations. 	<p>Telah direalisasikan sepenuhnya. Fully implemented.</p>
<p>Mata Acara 3 / Agenda 3</p> <ol style="list-style-type: none"> 1. Menyetujui pemberian kuasa dan wewenang kepada Komite Nominasi dan Remunerasi untuk menentukan pembagian tugas dan wewenang kepada masing-masing Direksi dan untuk menentukan remunerasi bagi anggota Direksi Perseroan; dan Authorizing the Company's Nomination and Remuneration Committee to assign Board of Directors duties and authorities and to decide the remuneration of the Company's Board of Directors member; and 2. Menetapkan remunerasi Dewan Komisaris dan melimpahkan wewenang kepada Komite Nominasi dan Remunerasi untuk menetapkan besarnya masing-masing diantara anggota Dewan Komisaris. Deciding the Board of Commissioners remuneration and authorizing the Nomination and Remuneration Committee to decide the remuneration amount for each Board of Commissioners member. 	<p>Telah direalisasikan sepenuhnya. Fully implemented.</p>
<p>Mata Acara 4 / Agenda 4 Menyetujui penunjukan akuntan publik pada Kantor Akuntan Publik Mirawati Sensi Idris untuk melakukan audit Laporan Keuangan Perseroan untuk tahun buku 2020 dan memberi wewenang kepada Direksi untuk menetapkan honorarium akuntan publik pada kantor akuntan publik tersebut serta persyaratan lain penunjukannya serta persetujuan memberikan delegasi kepada Dewan Komisaris Perseroan untuk menunjuk kantor akuntan publik lain yang terdaftar di Otoritas Jasa Keuangan berdasarkan rekomendasi Komite Audit, apabila karena satu dan lain hal kantor akuntan publik yang ditunjuk tidak dapat melaksanakan tugasnya. To approve the appointment of Public Account Office Mirawati Sensi Idris to audit the Company's Financial Statements for the financial year of 2020, and to authorize the Board of Directors to decide the honorarium of the said Public Accountant Office and other requirements for such appointment as well as to authorize the Company's Board of Commissioners to appoint other Public Accountant registered in the Financial Services Authority based on the Audit Committee's recommendation, in case the first appointed Public Accountant is not able to carry out its duties.</p>	<p>Telah direalisasikan sepenuhnya. Fully implemented.</p>

Keputusan dan Realisasi RUPS Luar Biasa Resolutions and Realization of Extraordinary GMS

Keputusan Resolution	Realisasi Realization
<p>Mata Acara 1 / Agenda 1 Menyetujui penyesuaian/perubahan Pasal 3 tentang Maksud dan Tujuan serta Kegiatan Usaha Perseroan dalam rangka pemenuhan Peraturan Pemerintah Republik Indonesia No. 24 Tahun 2018 tentang Pelayanan Perizinan Berusaha Terintegrasi secara Elektronik dengan sepenuhnya tunduk pada ketentuan Otoritas Jasa Keuangan yang berlaku. Approving the adjustment/amendment to article 3 concerning the Purpose and Objectives and Company's business activities in compliance with Government of the Republic of Indonesia Regulation No. 24 of 2018 regarding the Electronic Integrated Business Licensing Services that is fully subject to the applicable Financial Services Authority provisions.</p>	<p>Telah direalisasikan sepenuhnya. Fully implemented.</p>

Keputusan Resolution	Realisasi Realization																																								
<p>Mata Acara 2 / Agenda 2</p> <p>1. Menyetujui memberhentikan dengan hormat seluruh Dewan Komisaris dan Direksi Perseroan terhitung sejak ditutupnya Rapat ini dan demikian dengan mengucapkan terima kasih atas segala jasa-jasa yang telah diberikan selama ini kepada Perseroan, dan selanjutnya memberikan pembebasan dan pelunasan sepenuhnya (<i>acquit et discharge</i>) atas tindakan pengurusan dan pengawasan sesuai dengan jabatannya yang dilakukan selama ini, sepanjang tindakan tersebut tercermin dalam buku-buku Perseroan. Approving to honorably dismiss all the Board of Commissioners and Board of Directors of the Company as of the closing of this Meeting and to wish them thank-you for all the services given to the Company, and further provide full release and settlement (<i>acquit et discharge</i>) for management and supervision actions in accordance with their position so far, as long as these actions are reflected in the Company's books.</p> <p>2. Menyetujui mengangkat Dewan Komisaris dan Direksi Perseroan untuk masa jabatan berikutnya sesuai dengan masa jabatan Dewan Komisaris dan Direksi yang dimuat dalam Anggaran Dasar Perseroan, sehingga untuk selanjutnya terhitung sejak ditutupnya rapat ini hingga penutupan RUPS Tahunan tahun ketiga setelah rapat ini, yaitu pada tahun 2023 susunan Dewan Komisaris dan Direksi Perseroan menjadi sebagai berikut.</p> <p>Dewan Komisaris</p> <table border="0"> <tr><td>Komisaris Utama</td><td>: Indra Widjaja</td></tr> <tr><td>Komisaris</td><td>: Howen Widjaja</td></tr> <tr><td>Komisaris</td><td>: Fuganto Widjaja</td></tr> <tr><td>Komisaris Independen</td><td>: Robinson Simbolon</td></tr> <tr><td>Komisaris Independen</td><td>: Burhanuddin Abdullah</td></tr> </table> <p>Direksi</p> <table border="0"> <tr><td>Direktur Utama</td><td>: Doddy Susanto</td></tr> <tr><td>Direktur</td><td>: Kurniawan Udjaja</td></tr> <tr><td>Direktur</td><td>: Dani Lihardja</td></tr> <tr><td>Direktur</td><td>: Agus Leman Gunawan</td></tr> <tr><td>Direktur</td><td>: Hermawan Hosein</td></tr> </table> <p>Approving the appointment of the Board of Commissioners and Directors of the Company for the next term in accordance with the terms of office of the Board of Commissioners and Board of Directors as stated in the Articles of Association of the Company, as such from the closing of this meeting to the closing of the Annual GMS in the third year after this meeting, namely in 2023 the composition of the Board of The Commissioners and Directors of the Company are as follows.</p> <p>Board of Commissioners</p> <table border="0"> <tr><td>President Commissioner</td><td>: Indra Widjaja</td></tr> <tr><td>Commissioner</td><td>: Howen Widjaja</td></tr> <tr><td>Commissioner</td><td>: Fuganto Widjaja</td></tr> <tr><td>Independent Commissioner</td><td>: Robinson Simbolon</td></tr> <tr><td>Independent Commissioner</td><td>: Burhanuddin Abdullah</td></tr> </table> <p>Board of Directors</p> <table border="0"> <tr><td>President Director</td><td>: Doddy Susanto</td></tr> <tr><td>Director</td><td>: Kurniawan Udjaja</td></tr> <tr><td>Director</td><td>: Dani Lihardja</td></tr> <tr><td>Director</td><td>: Agus Leman Gunawan</td></tr> <tr><td>Director</td><td>: Hermawan Hosein</td></tr> </table> <p>3. Menyetujui memberikan kuasa dan wewenang kepada Direksi Perseroan, baik sendiri maupun bersama-sama dengan hak substitusi, untuk melaksanakan keputusan-keputusan dalam rapat, termasuk tetapi tidak terbatas pada menyatakan kembali keputusan tersebut dalam akta notaris, membuat atau meminta dibuatkan segala akta-akta, Surat-surat maupun dokumen-dokumen yang diperlukan, hadir dihadapan pihak pejabat yang berwenang untuk memberitahukan hal tersebut kepada instansi pemerintah terkait, termasuk tetapi tidak terbatas pada Menteri Hukum dan Hak Asasi Manusia Republik Indonesia, serta melakukan pendaftaran maupun pengumuman berdasarkan peraturan perundang-undangan yang berlaku, satu dan lain hal tanpa ada yang dikecualikan. Approving the granting of authority to the Company's Board of Directors to act singly or jointly with a substitution right; to execute any decisions made in the Meeting, including but not limited to put such decision in a notarial deed; to issue or order a deed to be made, to issue any required letters or documents, to present before the authorized officials in order to inform such matters to related government institution, including but not limited to Ministry of Law and Human Rights of the Republic of Indonesia, and to do a registration or announcement based on the prevailing rules and regulations, one or the other without any exception.</p>	Komisaris Utama	: Indra Widjaja	Komisaris	: Howen Widjaja	Komisaris	: Fuganto Widjaja	Komisaris Independen	: Robinson Simbolon	Komisaris Independen	: Burhanuddin Abdullah	Direktur Utama	: Doddy Susanto	Direktur	: Kurniawan Udjaja	Direktur	: Dani Lihardja	Direktur	: Agus Leman Gunawan	Direktur	: Hermawan Hosein	President Commissioner	: Indra Widjaja	Commissioner	: Howen Widjaja	Commissioner	: Fuganto Widjaja	Independent Commissioner	: Robinson Simbolon	Independent Commissioner	: Burhanuddin Abdullah	President Director	: Doddy Susanto	Director	: Kurniawan Udjaja	Director	: Dani Lihardja	Director	: Agus Leman Gunawan	Director	: Hermawan Hosein	<p>Telah direalisasikan sepenuhnya. Fully implemented.</p>
Komisaris Utama	: Indra Widjaja																																								
Komisaris	: Howen Widjaja																																								
Komisaris	: Fuganto Widjaja																																								
Komisaris Independen	: Robinson Simbolon																																								
Komisaris Independen	: Burhanuddin Abdullah																																								
Direktur Utama	: Doddy Susanto																																								
Direktur	: Kurniawan Udjaja																																								
Direktur	: Dani Lihardja																																								
Direktur	: Agus Leman Gunawan																																								
Direktur	: Hermawan Hosein																																								
President Commissioner	: Indra Widjaja																																								
Commissioner	: Howen Widjaja																																								
Commissioner	: Fuganto Widjaja																																								
Independent Commissioner	: Robinson Simbolon																																								
Independent Commissioner	: Burhanuddin Abdullah																																								
President Director	: Doddy Susanto																																								
Director	: Kurniawan Udjaja																																								
Director	: Dani Lihardja																																								
Director	: Agus Leman Gunawan																																								
Director	: Hermawan Hosein																																								

Dewan Komisaris

Board of Commissioners

Dewan Komisaris merupakan organ yang berfungsi melakukan pengawasan dan memberikan nasihat kepada Direksi terkait pengelolaan Perseroan. Organ Perseroan ini juga bertanggung jawab untuk memantau dan memastikan bahwa prinsip-prinsip GCG diterapkan secara konsisten dan berkelanjutan.

Pedoman Kerja

Dewan Komisaris menjalankan tugas dan tanggung jawab berdasarkan Pedoman Kerja Dewan Komisaris (*Board Manual*). Pedoman tersebut disusun berdasarkan prinsip-prinsip hukum korporasi, Anggaran Dasar Perseroan, peraturan perundang-undangan yang berlaku, arahan Pemegang Saham, serta praktik terbaik GCG. *Board Manual* Perseroan berisikan tugas, tanggung jawab, dan pola hubungan kerja Dewan Komisaris dengan organ lain di Perseroan.

Tugas dan Tanggung Jawab

Tugas dan tanggung jawab Dewan Komisaris meliputi:

1. Melakukan pengawasan terhadap pengelolaan Perseroan yang dilakukan oleh Direksi, serta memberi arahan kepada Direksi;
2. Mengawasi kinerja dan kepatuhan Direksi terhadap peraturan dan perundang-undangan yang berlaku sesuai prinsip GCG; dan
3. Melakukan evaluasi dan audit terhadap pelaksanaan kebijaksanaan strategis.

Selain menjalankan tugas dan tanggung jawab secara umum, Dewan Komisaris juga menjalankan tugas khusus sebagai pelaksana tata kelola keberlanjutan, dengan senantiasa mengawasi pengelolaan risiko ekonomi, sosial, dan lingkungan dalam pengambilan keputusan strategis dan operasional.

Komposisi dan Independensi

Komposisi

Sesuai agenda RUPS Luar Biasa pada 29 Juni 2021, Perseroan melakukan perubahan susunan Dewan Komisaris dan Direksi. Dengan demikian, susunan Dewan Komisaris Perseroan sampai dengan tahun 2024 menjadi sebagai berikut.

The Board of Commissioners is an organ that functions to supervise and provide advice to the Board of Directors on the management of the Company. This Company Organ is also responsible to monitor and ensure that the GCG principles are applied consistently and sustainably.

Manual

Board of Commissioners carried out its duties and responsibilities based on Board of Commissioners Manual. This manual is written based on corporate law principles, the Company's Articles of Association, prevailing laws and regulations, Shareholders direction, and GCG best practices. The Company's Board of Commissioners Manual consists of duties, responsibilities, and Board of Commissioners and other Company's organ working relations pattern.

Duties and Responsibilities

Board of Commissioners duties and responsibilities comprises of:

1. To direct and monitor the Board of Directors in managing the Company;
2. To monitor Board of Directors' performance and compliance with the prevailing laws and regulations according to GCG principles; and
3. To evaluate and audit strategic policies implementation.

In addition to the general duties and responsibilities, the Board of Commissioners also carries out a special duty in ensuring the sustainability of the corporate governance, by continuously supervising the management of economic, social, and environmental risks in making strategic and operational decisions.

Composition and Independence

Composition

In line with the Extraordinary GMS Agenda on 29 June 2021, the Company made changes to the composition of the Board of Commissioners and the Board of Directors. Therefore, the composition of the Company's Board of Commissioners until 2024 is as follows.

Nama Name	Jabatan Position	Pertama Kali Menjabat Starting Year
Indra Widjaja	Komisaris Utama / President Commissioner	2001
Howen Widjaja	Komisaris / Commissioner	2010
Fuganto Widjaja	Komisaris / Commissioner	2013
Robinson Simbolon	Komisaris Independen / Independent Commissioner	2014
Halim Alamsyah ^{*)}	Komisaris Independen / Independent Commissioner	2021

^{*)} Menjabat sejak ditutupnya RUPS Luar Biasa pada 29 Juni 2021. Namun, mengundurkan diri pada 25 Oktober 2021.
Served in this position since the closing of the Extraordinary GMS on 29 June 2021. However, resigned on 25 October 2021.

Profil Dewan Komisaris diungkapkan pada bab Laporan Manajemen dalam Laporan Tahunan ini.

Independensi

Dewan Komisaris menjalankan segala tindakan pengawasan secara independen dan profesional. Dewan Komisaris juga bekerja dengan objektif untuk memberikan kontribusi bagi kemajuan Perseroan serta berupaya menjauhkan kepentingan pribadi atau benturan kepentingan lainnya.

Komisaris Independen

Perseroan memiliki 2 Komisaris Independen dari total 5 anggota Dewan Komisaris atau 40% dari jumlah anggota Dewan Komisaris. Dengan demikian, Perseroan telah memenuhi ketentuan terkait yang mewajibkan Perusahaan Publik untuk memiliki Komisaris Independen paling kurang 30% dari total anggota Dewan Komisaris.

Pada tahun 2021, Komisaris Independen dijabat oleh Robinson Simbolon dan Halim Alamsyah yang telah memenuhi kriteria berikut.

1. Bukan merupakan orang yang bekerja atau mempunyai wewenang dan tanggung jawab untuk merencanakan, memimpin, mengendalikan, atau mengawasi kegiatan Perseroan dalam waktu 6 bulan terakhir, kecuali untuk pengangkatan kembali sebagai Komisaris Independen pada periode berikutnya;
2. Tidak mempunyai saham, baik langsung maupun tidak langsung pada Perseroan;
3. Tidak mempunyai hubungan afiliasi dengan Perseroan, baik anggota Dewan Komisaris, anggota Direksi, Pemegang Saham Utama/Saham Mayoritas, atau Pemegang Saham Pengendali Perseroan; dan
4. Tidak mempunyai hubungan usaha, baik langsung maupun tidak langsung, yang berkaitan dengan kegiatan usaha Perseroan.

Board of Commissioners profile is presented in Management Report chapter of this Annual Report.

Independence

The Board of Commissioners carries out all supervisory actions independently and professionally. The Board of Commissioners also works objectively to contribute to the progress of the Company and strives to distance personal interests or other conflicts of interests.

Independent Commissioner

The Company has 2 Independent Commissioners in the Company which represent 40% of the total 5 members of the Board of Commissioners. Therefore, the Company has complied with a related requirement that requires a Public Company to have the number of Independent Commissioner of at least 30% of the total members of the Board of Commissioners.

In 2021, Robinson Simbolon and Halim Alamsyah, who have met the following criteria, served as Independent Commissioners.

1. Not being employed nor having the authority and responsibility to plan, lead, control, or supervise the Company's activities within the last 6 months, except for re-appointment as Independent Commissioner in the next period;
2. Not possessing any shares in the Company, either directly or indirectly;
3. Not having affiliation relationship with the Company, members of Board of Commissioners, members of Board of Directors, Main/Majority Shareholders, or Controlling Shareholders of the Company; and
4. Not having business relationship, either directly or indirectly, related to the Company's business activities.

Hubungan Afiliasi

Hubungan afiliasi Dewan Komisaris dengan Direksi dan Pemegang Saham Pengendali, baik hubungan keluarga ataupun keuangan, diungkapkan pada tabel berikut.

Affiliation Relationship

Affiliation relationship, including family or financial relationship between the Board of Commissioners with the Board of Directors and Controlling Shareholders is described in the following table.

Nama Name	Jabatan Position	Hubungan Keuangan dengan Financial Relationship with						Hubungan Keluarga dengan Family Relationship with					
		Dewan Komisaris Board of Commissioners		Direksi Board of Directors		Pemegang Saham Pengendali Controlling Shareholders		Dewan Komisaris Board of Commissioners		Direksi Board of Directors		Pemegang Saham Pengendali Controlling Shareholder	
		Ya Yes	Tidak No	Ya Yes	Tidak No	Ya Yes	Tidak No	Ya Yes	Tidak No	Ya Yes	Tidak No	Ya Yes	Tidak No
Indra Widjaja	Komisaris Utama President Commissioner	√		√		√		√		√		√	
Howen Widjaja	Komisaris Commissioner	√		√		√		√		√		√	
Fuganto Widjaja	Komisaris Commissioner	√		√		√		√		√		√	
Robinson Simbolon	Komisaris Independen Independent Commissioner		√		√		√		√		√		√
Halim Alamsyah*)	Komisaris Independen Independent Commissioner		√		√		√		√		√		√

*) Menjabat sejak ditutupnya RUPS Luar Biasa pada 29 Juni 2021. Namun, mengundurkan diri pada 25 Oktober 2021.

Served in this position since the closing of the Extraordinary GMS on 29 June 2021. However, resigned on 25 October 2021.

Rangkap Jabatan

Sesuai Peraturan Otoritas Jasa Keuangan No. 33/POJK.04/2014 tentang Direksi dan Dewan Komisaris Emiten atau Perusahaan Publik, Dewan Komisaris Perseroan dapat merangkap jabatan sebagai:

1. Anggota Direksi paling banyak pada 2 Emiten atau Perusahaan Publik lain;
2. Anggota Dewan Komisaris paling banyak pada 2 Emiten atau Perusahaan Publik lain;
3. Jika anggota Dewan Komisaris tidak merangkap jabatan sebagai anggota Direksi, maka yang bersangkutan dapat merangkap jabatan sebagai Dewan Komisaris paling banyak pada 4 Emiten atau Perusahaan Publik lain, sepanjang tidak bertentangan dengan peraturan perundang-undangan yang berlaku; serta
4. Anggota Dewan Komisaris dapat merangkap sebagai anggota komite paling banyak pada 5 komite di Emiten atau Perusahaan Publik di mana yang bersangkutan juga menjabat sebagai anggota Direksi atau Dewan Komisaris.

Concurrent Position

In line with Financial Services Authority Regulation No. 33/POJK.04/2014 regarding the Issuer and Public Company Board of Directors and Board of Commissioners, the Company's Board of Commissioners is allowed to hold the following position simultaneously:

1. Member of Board of Directors at a maximum of 2 other Issuer or Public Company;
2. Member of Board of Commissioners at a maximum of 2 other Issuer or Public Company;
3. If member of Board of Commissioners is not holding concurrent position as member of Board of Directors, then the respective member of Board of Commissioners may serve as member of Board of Commissioners at a maximum of 4 other Issuer or Public Company provided that it is not conflicting with the prevailing laws and regulations; and
4. Member of Board of Commissioners may have concurrent position as committee member at a maximum of 5 committees in other Issuer of Public Company where the respective Board of Commissioners member also served as the member of Board of Directors or member of Board of Commissioners.

Informasi terkait rangkap jabatan anggota Dewan Komisaris Perseroan dapat dilihat pada bagian Profil Dewan Komisaris bab Laporan Manajemen dalam Laporan Tahunan ini.

Information related to Board of Commissioners concurrent position is presented in Board of Commissioners profile section under Management Report chapter of this Annual Report.

Pelaksanaan Tugas dan Tanggung Jawab

Implementation of Duties and Responsibilities

Sepanjang tahun 2021, Dewan Komisaris melaksanakan tugas dan tanggung jawabnya terkait:

In the course of 2021, Board of Commissioners has carried out the following duties and responsibilities:

1. Memberikan pendapat dan saran kepada Direksi mengenai target kinerja dan pemenuhan kebijakan strategis Perseroan; dan
2. Mengawasi kegiatan operasional Perseroan agar sesuai dengan peraturan dan kebijakan yang berlaku.

1. To provide opinions and recommendations to the Board of Directors concerning the performance target and implementation of the Company strategic policy; and
2. To monitor the Company operational activities in line with the prevailing regulations and policy.

Rapat

Meeting

Rapat internal Dewan Komisaris diselenggarakan setidaknya 1 kali dalam 2 bulan, sedangkan rapat gabungan dengan Direksi paling kurang 1 kali dalam 4 bulan. Sepanjang tahun 2021, rapat internal Dewan Komisaris dan gabungan dengan Direksi dilaksanakan secara daring melalui Aplikasi Zoom Meeting, dengan tingkat kehadiran sebagai berikut.

Board of Commissioners Internal Meeting is held at least once in 2 months and a joint meeting with the Board of Directors at least once in 4 months. Throughout 2021, the Board of Commissioners Internal Meeting and the joint meeting with the Board of Directors were held online via Zoom Meeting Application with the following attendance level.

Nama Name	Jabatan Position	Rapat Internal Dewan Komisaris Board of Commissioners Internal Meeting			Rapat Gabungan dengan Direksi Joint Meeting with the Board of Directors		
		Jumlah Rapat Total Meeting	Jumlah Kehadiran Total Attendance	Tingkat Kehadiran Attendance Rate	Jumlah Rapat Total Meeting	Jumlah Kehadiran Total Attendance	Tingkat Kehadiran Attendance Rate
Indra Widjaja	Komisaris Utama President Commissioner	6	6	100.00%	4	4	100.00%
Howen Widjaja	Komisaris Commissioner	6	6	100.00%	4	4	100.00%
Fuganto Widjaja	Komisaris Commissioner	6	6	100.00%	4	4	100.00%
Robinson Simbolon	Komisaris Independen Independent Commissioner	6	6	100.00%	4	4	100.00%
Halim Alamsyah*)	Komisaris Independen Independent Commissioner	3	3	100.00%	2	2	100.00%

*) Menjabat sejak ditutupnya RUPS Luar Biasa pada 29 Juni 2021. Namun, mengundurkan diri pada 25 Oktober 2021.
Served in this position since the closing of the Extraordinary GMS on 29 June 2021. However, resigned on 25 October 2021.

Seluruh kegiatan penting dan hasil keputusan rapat Dewan Komisaris dicatat dan didokumentasikan dalam Risalah Rapat Dewan Komisaris. Risalah tersebut kemudian disampaikan kepada seluruh anggota Dewan Komisaris, baik yang hadir ataupun tidak, setelah ditandatangani oleh pimpinan rapat dan seluruh peserta rapat yang hadir.

Every important activities and resolutions from the Board of Commissioners meeting is recorded and documented in Minutes of Board of Commissioners Meeting. The minutes are signed by the chairman and participants of the meeting, and are distributed to all Board of Commissioners member who attended or did not attend the meeting.

Program Orientasi dan Pengembangan Kompetensi

Anggota Dewan Komisaris yang diangkat untuk pertama kalinya diikutsertakan dalam program orientasi mengenai Perseroan yang diselenggarakan melalui Sekretaris Perusahaan bersamaan dengan rapat Dewan Komisaris dan Direksi beserta jajaran Manajemen. Anggota Dewan Komisaris baru diberi pemahaman mengenai Visi, Misi, dan Nilai-nilai Perseroan, gambaran umum kegiatan bisnis utama, serta garis besar tugas dan tanggung jawab sebagai anggota Dewan Komisaris berdasarkan peraturan perundang-undangan yang berlaku.

Selain itu, Perseroan juga mengikutsertakan anggota Dewan Komisaris, baik yang lama ataupun baru, dalam berbagai pengembangan kompetensi, seperti pendidikan, pelatihan, seminar, *workshop*, dan lain sebagainya. Tujuannya, agar Dewan Komisaris dapat meningkatkan pengetahuan terkait perkembangan terkini di bidang keuangan yang mendukung tugas dan tanggung jawabnya di Perseroan.

Informasi terkait pengembangan kompetensi yang diikuti anggota Dewan Komisaris Perseroan sepanjang tahun 2021 dapat dilihat dalam tabel berikut.

Orientation and Competence Development Program

Newly appointed Board of Commissioners member is required to attend the Company's orientation program organized by Corporate Secretary. This orientation program is conducted simultaneously with the meeting of Board of Commissioners, Board of Directors, and the Company's Management. Insights on the Company's Vision, Mission, and Corporate Value, general information on the Company's main business, outline of duties and responsibilities based on the prevailing laws and regulations are presented to the newly appointed Board of Commissioners member.

In addition to that, the Company also enrolled the current and newly appointed Board of Commissioners member in various competence development programs, namely education, training, seminar, workshop, and many others. These programs aimed to improve the respective Board of Commissioners member knowledge on the latest financial development thus support him in performing his duties and responsibilities in the Company.

Information related to the competence development attended by the member of the Company's Board of Commissioners in 2021 is presented in the following table.

Nama Name	Jabatan Position	Program Pengembangan Kompetensi Competence Development Program	Penyelenggara Organizer	Waktu dan Tempat Time and Venue
Indra Widjaja	Komisaris Utama President Commissioner	Seminar <i>Online Multifinance</i> 2021 Bertumbuh di tengah Pandemi Multifinance Online Seminar 2021 Growing in the Midst of a Pandemic	Asosiasi Perusahaan Pembiayaan Indonesia Indonesian Financial Services Association	Online, 23 February 2021
Howen Widjaja	Komisaris Commissioner	Covid-19 dan Percepatan Pemulihan Ekonomi 2021: Harapan, Tantangan, dan Strategi Kebijakan Covid-19 and the Acceleration of the 2021 Economic Recovery: Hopes, Challenges, and Policy Strategies	Majelis Wali Amanat Universitas Indonesia Board of Trustees University of Indonesia	Online, 27 January 2021
		Executive Briefing ISO 26000:2010	Synergy Solusi	Online, 1 September 2021
Fuganto Widjaja	Komisaris Commissioner	-	-	-
Robinson Simbolon	Komisaris Independen Independent Commissioner	-	-	-
Halim Alamsyah ^{*)}	Komisaris Independen Independent Commissioner	-	-	-

^{*)} Menjabat sejak ditutupnya RUPS Luar Biasa pada 29 Juni 2021. Namun, mengundurkan diri pada 25 Oktober 2021.
Served in this position since the closing of the Extraordinary GMS on 29 June 2021. However, resigned on 25 October 2021.

Penilaian Kinerja

Prosedur, Kriteria, dan Pihak yang Melakukan Penilaian

Perseroan secara berkala melakukan penilaian kinerja terhadap Dewan Komisaris setidaknya satu kali dalam setahun. Penilaian kinerja tersebut dilakukan secara mandiri (*self-assessment*) melalui pengukuran *key performance indicator* (KPI). Hasil KPI Dewan Komisaris selanjutnya dilaporkan kepada Pemegang Saham melalui mekanisme RUPS.

Hasil Penilaian Kinerja

Penilaian kinerja pada tahun 2021 dilakukan sesuai dengan prosedur dan kriteria yang berlaku di Perseroan. Hasilnya menunjukkan bahwa Dewan Komisaris telah melaksanakan tugas dan tanggung jawab sesuai dengan Anggaran Dasar, *Board Manual*, dan ketentuan perundang-undangan yang berlaku. Hasil penilaian kinerja tersebut dimanfaatkan sebagai:

1. Bahan evaluasi Pemegang Saham sebelum memberikan pembebasan tanggung jawab sepenuhnya (*volledig ecquit et de charge*);
2. Dasar dalam meningkatkan kinerja Dewan Komisaris di tahun berikutnya, terutama yang berkaitan dengan pengawasan kegiatan usaha dan penerapan GCG di Perseroan; serta
3. Dasar dalam penetapan besaran remunerasi.

Penilaian Kinerja Organ Pendukung Dewan Komisaris

Dewan Komisaris senantiasa melakukan penilaian kinerja terhadap organ pendukungnya, yaitu Komite Audit serta Komite Nominasi dan Remunerasi. Penilaian kinerja tersebut secara umum mencakup:

1. Realisasi laporan pelaksanaan tugas sesuai dengan tanggung jawab yang dimiliki;
2. Rekomendasi yang diberikan; serta
3. Kehadiran rapat yang dilakukan Komite Audit.

Hasil penilaian kinerja untuk tahun buku 2021 menunjukkan bahwa Komite Audit dan Komite Nominasi dan Remunerasi telah melaksanakan tugas dan tanggung jawabnya dengan baik. Komite Audit serta Komite Nominasi dan Remunerasi Perseroan secara aktif membantu Dewan Komisaris dalam melaksanakan fungsi pengawasan dan pemberian nasihat kepada Direksi terkait keberlangsungan usaha Perseroan.

Performance Assessment

Procedure, Criteria, and Assessor

The Company conducts a periodic performance assessment of its Board of Commissioners at least once a year. The performance evaluation is carried out independently (*self-assessment*) based on key performance indicator (KPI). Board of Commissioners KPI result is then reported to the Shareholders through GMS mechanism.

Assessment Result

Performance assessment in 2021 is carried out in accordance with the procedures and criteria applicable in the Company. The results indicated that the Board of Commissioners has carried out the board duties and responsibilities aligned with the Articles of Association, Board Manual, and the prevailing laws and regulations. The performance assessment result will be used as follow:

1. Evaluation material for the Shareholders before granting a full release (*volledig ecquit et de charge*);
2. Basis to improve the Board of Commissioners performance in the following year, particularly related to monitoring the business activities and applying GCG in the Company; and
3. Basis for determining remuneration.

Performance Assessment of Board of Commissioners Supporting Organ

The Board of Commissioners continuously evaluates the performance of its supporting organ, the Audit Committee and Nomination and Remuneration Committee. In general, the performance evaluation comprises of:

1. Implementation of duties that is in line with respective responsibilities;
2. Recommendation given; and
3. Meeting attendance.

Performance evaluation result for the financial year of 2021 indicated that the Audit Committee and Nomination and Remuneration Committee has carried out its duties and responsibilities in good order. The Company's Audit Committee and Nomination and Remuneration Committee continuously supports the Board of Commissioners in carrying out its supervisory and advisory function to the Board of Directors concerning the Company's business sustainability.

Direksi

Board of Directors

Direksi merupakan Organ Perseroan yang bertugas dan bertanggung jawab dalam mengelola dan menetapkan arah strategis Perseroan. Direksi juga berkewajiban untuk memastikan segala aktivitas Perseroan telah selaras dengan Visi, Misi, dan Tujuan Perseroan serta sesuai dengan praktik terbaik GCG.

The Board of Directors is a Company Organ in charge and responsible for managing and setting up the Company's strategic direction. The Board of Directors is also obliged to ensure that all of the Company's activities are in line with the Company's Vision, Mission, and Objective, as well as in line with GCG best practices.

Pedoman Kerja

Direksi menjalankan tugas dan tanggung jawab berdasarkan Pedoman Kerja Direksi (*Board Manual*). Pedoman tersebut disusun berdasarkan prinsip-prinsip hukum korporasi, Anggaran Dasar Perseroan, peraturan perundang-undangan yang berlaku, arahan Pemegang Saham, serta praktik terbaik GCG. *Board Manual* Perseroan berisikan tugas, tanggung jawab, dan pola hubungan kerja Direksi dengan organ lain di Perseroan.

Board of Directors Manual

Board of Directors carried out its duties and responsibilities based on the Board Manual. This manual is written based on corporate law principles, the Company's Articles of Association, prevailing laws and regulations, Shareholders direction, and GCG best practices. The Company's Board of Directors Manual consists of duties, responsibilities, and Board of Directors and other Company's organ working relations pattern.

Tugas dan Tanggung Jawab

Berdasarkan Pedoman Kerja, tugas dan tanggung jawab untuk masing-masing Direksi Perseroan diuraikan sebagai berikut.

Duties And Responsibilities

According to the Board Manual, Board of Directors duties and responsibilities is as outlined below.

Nama Name	Jabatan Position	Tugas dan Tanggung Jawab Duties and Responsibilities
Burhanuddin Abdullah	Direktur Utama President Director	<p>Bidang Tugas: Mengkoordinir seluruh proses operasional bisnis Perseroan.</p> <p>Uraian Tugas dan Tanggung Jawab:</p> <ol style="list-style-type: none"> 1. Merencanakan kebijakan umum pengelolaan Perseroan sesuai Visi, Misi, dan Tujuan Perseroan; 2. Menjadi koordinator dari seluruh anggota Direksi yang lain dalam melaksanakan tugas dan wewenang Direksi sesuai dengan yang ditetapkan Anggaran Dasar; dan 3. Mengkoordinir Fungsi Audit Internal dan <i>Human Capital</i> untuk menjamin kelancaran aktivitas operasional Perseroan. <p>Area of responsibilities: To coordinate the Company's entire business operational process.</p> <p>Duties and responsibilities in details:</p> <ol style="list-style-type: none"> 1. To set-up the general policy in managing the Company that is in line with the Company's Vision, Mission, and Objective; 2. To coordinate the duties and authorities of all members of the Board of Directors as stipulated in the Articles of Association; and 3. To coordinate the Internal Audit and Human Capital function and ensure the smooth operational activities of the Company.
Ferita	Direktur Keuangan Finance Director	<p>Bidang Tugas: Keuangan dan administrasi.</p> <p>Uraian Tugas dan Tanggung Jawab:</p> <ol style="list-style-type: none"> 1. Menentukan kebijaksanaan teknis keuangan dan akuntansi berdasarkan kebijaksanaan umum operasional Perseroan; 2. Mengkoordinir aktivitas keuangan Perseroan agar dapat mencapai target keuangan yang telah ditetapkan; serta 3. Merencanakan dan menetapkan kebijakan dan strategi pengelolaan keuangan dan investasi, serta pelaporan keuangan. <p>Area of responsibilities: Finance and Administration.</p> <p>Duties and responsibilities in details:</p> <ol style="list-style-type: none"> 1. To set-up finance and accounting technical policy based on the general operational policy of the Company; 2. To coordinate the Company's financial activities in order to achieve the financial target; and 3. To plan and set-up the policy and strategy of managing the Company's finance and investment, and financial report.

Nama Name	Jabatan Position	Tugas dan Tanggung Jawab Duties and Responsibilities
Felix	Direktur Pengembangan Usaha Business Development Director	<p>Bidang Tugas: Pengembangan usaha. Uraian Tugas dan Tanggung Jawab:</p> <ol style="list-style-type: none"> 1. Menentukan kebijakan pengembangan bisnis perusahaan berdasarkan kebijakan umum pengembangan bisnis perusahaan; 2. Mengkoordinir aktivitas investasi dan pengembangan bisnis Perseroan untuk meningkatkan pendapatan perusahaan; serta 3. Merencanakan dan menetapkan strategi pengembangan usaha dengan memanfaatkan potensi sumber daya Perseroan dan Entitas Anak dan/atau bekerja sama dengan mitra kerja. <p>Area of responsibilities: Business development. Duties and responsibilities in details:</p> <ol style="list-style-type: none"> 1. To set-up the Company's business development policy based on the company's business development general policy; 2. To coordinate the Company's investment activities and business development in order to increase the Company's income; and 3. To plan and set-up the business development strategy by utilizing the Company and its Subsidiaries potential and/ or to collaborate with its business partners.
Dani Lihardja	Direktur Operasional Operational Director	<p>Bidang Tugas: Operasional. Uraian Tugas dan Tanggung Jawab:</p> <ol style="list-style-type: none"> 1. Bertanggung jawab atas kelancaran pekerjaan dan kelancaran operasional/program Perseroan secara efektif dan efisien sehingga tercapai hasil sesuai target yang telah ditetapkan; 2. Mengkoordinir kegiatan operasional dan pengembangan bisnis Perseroan; serta 3. Mengkoordinir kegiatan usaha Perseroan yang mencakup perdagangan, industri, angkutan, <i>real estate</i>, dan jasa untuk menjamin kelancaran aktivitas operasional Perseroan. <p>Area of responsibilities: Operational. Duties and responsibilities in details:</p> <ol style="list-style-type: none"> 1. To be responsible for the effectiveness and efficiency of a smooth running of work and operational/program in the Company thus achieve the target; 2. To coordinate the Company's operational activities and business development; and 3. To coordinate the Company's business activities which include trading, industry, transportation, real estate, and services and ensure the Company's smooth operational activity.
Agus Leman Gunawan	Direktur Director	<p>Bidang Tugas: Tata kelola perusahaan. Uraian Tugas dan Tanggung Jawab:</p> <ol style="list-style-type: none"> 1. Melaksanakan tugas dan kewenangan Direksi sesuai dengan yang ditetapkan dalam Anggaran Dasar; dan 2. Mengkoordinir kegiatan tata kelola perusahaan agar dapat diterapkan secara efektif dalam seluruh aktivitas bisnis dan operasional Perseroan. <p>Area of responsibilities: Corporate Governance. Duties and responsibilities in details:</p> <ol style="list-style-type: none"> 1. To carry out the Board of Directors' duties and authorities as stipulated in the Articles of Association; and 2. To coordinate the company's corporate governance activities so that it can be effectively implemented in all of the Company's business activities and operations.

Selain menjalankan tugas dan tanggung jawab tersebut, Direksi juga berperan penting dalam penerapan tata kelola keberlanjutan sebagai pihak yang memastikan aktivitas bisnis dijalankan secara sehat serta senantiasa mempertimbangkan dampak sosial dan lingkungan. Direksi juga bertanggung jawab dalam pelaksanaan pengembangan dan pelaksanaan komitmen keberlanjutan Perseroan, termasuk merumuskan kebijakan keberlanjutan, arah strategis, serta implementasi inisiatif keberlanjutan.

In addition to carrying out its duties and responsibilities, the Board of Directors also plays an important role in ensuring the implementation of sustainable corporate governance. Furthermore, the Board of Directors also must make sure that the business activities are carried out healthily and always consider their social and environmental impacts. The Board of Directors is also responsible for implementing the development and administration of the Company's sustainability commitments, including formulating sustainability policies and strategic directions, as well as implementing sustainability initiatives.

Komposisi dan Independensi

Komposisi

Sehubungan dengan telah meninggal dunianya 2 anggota Direksi, yakni Hermawan Hosein pada 23 November 2020 dan Kurniawan Udjaja pada Maret 2021, Perseroan melakukan pengajuan perubahan susunan anggota Direksi melalui pelaksanaan RUPS Luar Biasa pada 29 Juni 2021. Berdasarkan keputusan RUPS tersebut, susunan anggota Direksi Perseroan menjadi sebagai berikut.

Nama Name	Jabatan Position	Pertama Kali Menjabat Starting Year
Burhanuddin Abdullah ^{*)}	Direktur Utama / President Director	2021
Agus Leman Gunawan	Direktur / Director	2012
Dani Lihardja	Direktur / Director	2013
Felix ^{*)}	Direktur / Director	2021
Ferita ^{*)}	Direktur / Director	2021

^{*)} Menjabat sejak ditutupnya RUPS Luar Biasa pada 29 Juni 2021.
Served in this position since the closing of the Extraordinary GMS on 29 June 2021.

Profil Direksi dapat dilihat pada bab Laporan Manajemen dalam Laporan Tahunan ini.

Independensi

Direksi menjalankan segala tindakan pengelolaan Perseroan secara independen dan profesional. Direksi juga bekerja dengan objektif untuk memberikan kontribusi bagi kemajuan Perseroan serta berupaya menjauhkan kepentingan pribadi atau benturan kepentingan lainnya.

Hubungan Afiliasi

Hubungan afiliasi Direksi dengan Dewan Komisaris dan Pemegang Saham Pengendali, baik hubungan keluarga ataupun keuangan, diungkapkan pada tabel berikut.

Nama Name	Jabatan Position	Hubungan Keuangan dengan Financial Relationship with						Hubungan Keluarga dengan Family Relationship with					
		Dewan Komisaris Board of Commissioners		Direksi Board of Directors		Pemegang Saham Pengendali Controlling Shareholder		Dewan Komisaris Board of Commissioners		Direksi Board of Directors		Pemegang Saham Pengendali Controlling Shareholder	
		Ya Yes	Tidak No	Ya Yes	Tidak No	Ya Yes	Tidak No	Ya Yes	Tidak No	Ya Yes	Tidak No	Ya Yes	Tidak No
Burhanuddin Abdullah ^{*)}	Direktur Utama President Director		√		√		√		√		√		√
Agus Leman Gunawan	Direktur Director		√		√		√		√		√		√
Dani Lihardja	Direktur Director		√		√		√		√		√		√
Felix ^{*)}	Direktur Director		√		√		√		√		√		√
Ferita ^{*)}	Direktur Director		√		√		√		√		√		√

^{*)} Menjabat sejak ditutupnya RUPS Luar Biasa pada 29 Juni 2021.
Served in this position since the closing of the Extraordinary GMS on 29 June 2021.

Composition and Independence

Composition

In relation to the death of 2 members of the Board of Directors, namely Hermawan Hosein on 23 November 2020 and Kurniawan Udjaja on March 2021, the Company proposed a change in the composition of the Board of Directors through the Extraordinary GMS on 29 June 2021. Based on the resolution of the GMS, the composition of the Board of Directors of the Company is as follows.

Board of Directors profile is presented in Management Report chapter of this Annual Report.

Independence

The Board of Directors carries out all of the Company's management actions independently and professionally. The Board of Directors also works objectively to contribute to the progress of the Company and strives to distance personal interests or other conflicts of interests.

Affiliation Relationship

Affiliation relationship, including family or financial relationship between the Board of Directors with the Board of Commissioners and Controlling Shareholders is described in the following table.

Rangkap Jabatan

Berdasarkan Peraturan Otoritas Jasa Keuangan No. 33/POJK.04/2014 tentang Direksi dan Dewan Komisaris Emiten atau Perusahaan Publik, Direksi Perseroan dapat merangkap jabatan sebagai:

1. Anggota Direksi paling banyak 1 Emiten atau Perusahaan Publik lain;
2. Anggota Dewan Komisaris paling banyak pada 3 Emiten atau Perusahaan Publik lain; dan
3. Anggota komite paling banyak pada 5 komite di Emiten atau Perusahaan Publik di mana yang bersangkutan juga menjabat sebagai anggota Direksi atau anggota Dewan Komisaris.

Ketentuan rangkap jabatan tersebut hanya dapat dilakukan sepanjang tidak bertentangan dengan peraturan perundang-undangan lainnya terkait rangkap jabatan Direksi. Informasi terkait rangkap jabatan anggota Direksi Perseroan dapat dilihat pada bagian Profil Direksi bab Laporan Manajemen dalam Laporan Tahunan ini.

Pelaksanaan Tugas dan Tanggung Jawab

Sepanjang tahun 2021, Direksi telah melaksanakan tugas dan tanggung jawabnya terkait:

1. Memimpin dan mengurus Perseroan untuk mencapai tujuan perusahaan, sesuai dengan tanggung jawab dan kewenangan Direksi, sebagaimana diatur dalam Anggaran Dasar dan peraturan yang berlaku;
2. Menyusun *Annual Business Plan* 2021 yang berisikan pedoman dan target kerja Perseroan untuk tahun 2021, kemudian menyampaikannya kepada Dewan Komisaris untuk pemberian persetujuan;
3. Memastikan Perseroan melaksanakan tata kelola perusahaan sesuai dengan prinsip-prinsip GCG, Anggaran Dasar Perseroan, peraturan pasar modal lain, serta peraturan perundang-undangan di setiap kegiatan usaha Perseroan;
4. Menguasai dan mengembangkan sistem pengendalian internal yang efektif dan memastikan penerapannya telah berjalan aman untuk mencapai tujuan yang ditetapkan Perseroan;
5. Mengelola temuan audit dan rekomendasi dari Audit Internal, auditor eksternal, serta hasil pengawasan Otoritas Jasa Keuangan;
6. Memperbaharui dan mengevaluasi ketentuan dan peraturan perusahaan agar selalu *update* dengan perubahan dan peraturan, baik peraturan internal maupun peraturan eksternal;
7. Memanfaatkan secara optimal seluruh sumber daya yang dimiliki untuk pengembangan Perseroan; serta
8. Menjalin kerja sama serta menjaga hubungan baik dengan seluruh pemangku kepentingan.

Concurrent Position

In line with Financial Services Authority Regulation No. 33/POJK.04/2014 regarding the Issuer and Public Company Board of Directors and Board of Commissioners, the Company's Board of Directors is allowed to hold the following position simultaneously:

1. Member of Board of Directors at a maximum of 1 other Issuer or Public Company;
2. Member of Board of Commissioners at a maximum of 3 other Issuer or Public Company; and
3. Committee member at a maximum of 5 committee in other Issuer of Public Company where the respective officer also served as the member of Board of Directors or member of Board of Commissioners.

The above condition can only be performed if it does not conflict with the other laws and regulation related to concurrent position of Board of Directors. Information related to Board of Directors concurrent position is presented in Board of Directors profile section under chapter Management Report in this Annual Report.

Implementation of Duties and Responsibilities

In the course of 2021, the Board of Directors has carried out the following duties and responsibilities:

1. To lead and manage the Company in achieving the Company's goal, in accordance with the responsibilities and authorities of the Board of Directors, as regulated in the Articles of Association and prevailing regulations;
2. To prepare the Annual Business Plan 2021 consisting the guideline and target of the Company for 2021, submit it to the Board of Commissioners for the approval;
3. To ensure that the Company implement corporate governance in accordance with GCG principles, the Company Articles of Association, other capital market regulations, and laws and regulations in every business activity of the Company;
4. To master and develop an effective internal control system and to ensure that its implementation has run well to achieve the goal of the Company;
5. To manage the audit finding and recommendation from the Internal Audit, external auditor, and supervisory result of the Financial Services Authority;
6. To update and evaluate the provisions and regulations of the company to be continuously aligned or updated with the recent changes as well as the internal and external regulations;
7. To optimally utilize all resources for the advancement of the Company; and
8. To build cooperation and maintain good relationship with all stakeholders.

Rapat

Rapat internal Direksi diselenggarakan setidaknya sebulan sekali, sedangkan rapat gabungan dengan Dewan Komisaris paling kurang 1 kali dalam 4 bulan. Sepanjang tahun 2021, rapat internal Direksi dan gabungan dengan Dewan Komisaris dilaksanakan secara daring melalui Aplikasi Zoom Meeting, dengan tingkat kehadiran sebagai berikut.

Nama Name	Jabatan Position	Rapat Internal Direksi Board of Directors Internal Meeting			Rapat Gabungan Direksi dengan Dewan Komisaris Joint Meeting with the Board of Commissioners		
		Jumlah Rapat Total Meeting	Jumlah Kehadiran Total Attendance	Tingkat Kehadiran Attendance Rate	Jumlah Rapat Total Meeting	Jumlah Kehadiran Total Attendance	Tingkat Kehadiran Attendance Rate
Burhanuddin Abdullah ^{*)}	Direktur Utama President Director	6	6	100.00%	2	2	100.00%
Agus Leman Gunawan	Direktur Director	12	12	100.00%	4	4	100.00%
Dani Lihardja	Direktur Director	12	12	100.00%	4	4	100.00%
Felix ^{*)}	Direktur Director	6	6	100.00%	2	2	100.00%
Ferita ^{*)}	Direktur Director	6	6	100.00%	2	2	100.00%

^{*)} Menjabat sejak ditutupnya RUPS Luar Biasa pada 29 Juni 2021.

Served in this position since the closing of the Extraordinary GMS on 29 June 2021.

Seluruh kegiatan penting dan hasil keputusan rapat Direksi dicatat dan didokumentasikan dalam Risalah Rapat Direksi. Risalah tersebut kemudian disampaikan kepada seluruh anggota Direksi, baik yang hadir ataupun tidak, setelah ditandatangani oleh pimpinan rapat dan seluruh peserta rapat yang hadir.

Program Orientasi dan Pengembangan Kompetensi

Anggota Direksi yang diangkat untuk pertama kalinya diikutsertakan dalam program orientasi mengenai Perseroan yang diselenggarakan melalui Sekretaris Perusahaan bersamaan dengan rapat Direksi dan Dewan Komisaris beserta jajaran Manajemen. Anggota Direksi baru diberi pemahaman mengenai Visi, Misi, dan Nilai-nilai Perseroan, gambaran umum kegiatan bisnis utama, serta garis besar tugas dan tanggung jawab sebagai Direksi berdasarkan peraturan perundang-undangan yang berlaku.

Selain itu, Perseroan juga mengikutsertakan anggota Direksi, baik yang lama ataupun baru, dalam berbagai pengembangan kompetensi, seperti pendidikan, pelatihan, seminar, *workshop*, dan lain sebagainya. Tujuannya, agar wawasan, kompetensi, dan kemampuan kepemimpinan Direksi dapat berkembang selaras dengan perkembangan terkini di industri keuangan sesuai dengan tugas dan tanggung jawabnya masing-masing.

Meeting

Board of Directors Internal Meeting is held at least once a month and a joint meeting with the Board of Commissioners at least once in 4 months. Throughout 2021, the Board of Directors Internal Meeting and the joint meeting with the Board of Commissioners were held online via Zoom Meeting Application with the following attendance level.

Every important activities and resolutions from the Board of Directors meeting is recorded and documented in Minutes of Board of Directors Meeting. The minutes are signed by the chairman and participants of the meeting, and are distributed to all Board of Directors members who attended or did not attend the meeting.

Orientation and Competence Development Program

Newly appointed Board of Directors member is required to attend the Company's orientation program organized by Corporate Secretary. This orientation program is conducted simultaneously with the meeting of Board of Commissioners, Board of Directors, and the Company's Management. Insights on the Company's Vision, Mission, and Corporate Value, general information on the Company's main business, outline of duties and responsibilities based on the prevailing laws and regulations are presented to the newly appointed Board of Directors member.

In addition to that, the Company also enrolled the current and newly appointed Board of Directors member in various competence development programs, namely education, training, seminar, *workshop*, and many others. This program aimed to improve the respective Board of Directors member insight, competence and leadership capability to align with the latest financial industry development in line with the respective duties and responsibilities.



Informasi terkait pengembangan kompetensi yang diikuti Direksi Perseroan sepanjang tahun 2021 dapat dilihat dalam tabel berikut.

Information related to the competence development attended by the member of the Company's Board of Directors in 2021 is presented in the following table.

Nama Name	Jabatan Position	Program Pengembangan Kompetensi Competence Development Program	Penyelenggara Organizer	Waktu dan Tempat Time and Venue
Burhanuddin Abdullah ^{*)}	Direktur Utama President Director	-	-	-
Agus Leman Gunawan	Direktur Director	-	-	-
Dani Lihardja	Direktur Director	-	-	-
Felix ^{*)}	Direktur Director	Seminar <i>Online Multifinance</i> 2021 Bertumbuh di tengah Pandemi Multifinance Online Seminar 2021 Growing in the Midst of a Pandemic	Asosiasi Perusahaan Pembiayaan Indonesia Indonesian Financial Services Association	Online, 23 February 2021
		Seminar <i>Online</i> Peluang dan Tantangan Kebijakan Restrukturisasi Tahap 2 Online Seminar on Restructuring Policy Opportunities and Challenges Phase 2	Asosiasi Perusahaan Pembiayaan Indonesia Indonesian Financial Services Association	Online, 27 April 2021
Ferita ^{*)}	Direktur Director	Digital Marketing: Strategies, Models, and Frameworks	NUS Business School	Online, 25 November 2020-3 February 2021
		Program Pendidikan Berkelanjutan Anggota Direksi dan Dewan Komisaris Perusahaan Efek yang Melakukan Kegiatan Usaha sebagai Penjamin Emisi Efek dan/atau Perantara Pedagang Efek Continuous Education Program of the Securities Companies' Board of Directors and Board of Commissioners' Members in Conducting Business Activities as Underwriters and/or Broker-Dealers	Asosiasi Perusahaan Efek Indonesia Indonesian Securities Companies Association	Online, 3 June 2021
		Program Pendidikan Berkelanjutan Wakil Perantara Pedagang Efek Continuous Education Program of the Broker-Dealer Representatives	Perkumpulan Profesi Pasar Modal Indonesia Indonesian Capital Market Professional Association	Jakarta, 30 July 2021
		Competitive Strategy in a Changing Business Environment (Surfing the Wave of Pandemic & Disruptions)	Lembaga Sertifikasi Profesi Manajemen Risiko, Badan Nasional Sertifikasi Profesi, Komite Akreditasi Nasional Risk Management Professional Certification Institute, National Professional Certification Agency, National Accreditation Committee	Jakarta, 2-3 December 2021

^{*)} Menjabat sejak ditutupnya RUPS Luar Biasa pada 29 Juni 2021.

Served in this position since the closing of the Extraordinary GMS on 29 June 2021.

Penilaian Kinerja

Prosedur, Kriteria, dan Pihak yang Melakukan Penilaian

Perseroan secara berkala melakukan penilaian kinerja terhadap Direksi setidaknya satu kali dalam setahun. Penilaian kinerja tersebut dilakukan secara mandiri (*self-assessment*) melalui pengukuran *key performance indicator* (KPI). Hasil KPI Direksi selanjutnya dilaporkan kepada Pemegang Saham melalui mekanisme RUPS.

Performance Assessment

Procedure, Criteria, and Assessor

The Company conducts a periodic performance assessment of its Board of Directors at least once a year. The performance evaluation is carried out independently (*self-assessment*) based on key performance indicator (KPI). The result of Board of Directors KPI is then reported to Shareholders through GMS mechanism.



Hasil Penilaian Kinerja

Penilaian kinerja pada tahun 2021 dilakukan sesuai dengan prosedur dan kriteria yang berlaku di Perseroan. Hasilnya menunjukkan bahwa telah melaksanakan tugas dan tanggung jawabnya sesuai dengan Anggaran Dasar, *Board Manual*, dan ketentuan perundang-undangan yang berlaku. Hasil penilaian kinerja tersebut dimanfaatkan sebagai:

1. Bahan evaluasi Pemegang Saham sebelum memberikan pembebasan tanggung jawab sepenuhnya (*volledig ecquit et de charge*);
2. Dasar dalam meningkatkan kinerja Direksi di tahun berikutnya, terutama yang berkaitan dengan pengelolaan kegiatan usaha dan penerapan GCG di Perseroan; dan
3. Dasar dalam penetapan besaran remunerasi.

Penilaian Kinerja Organ Pendukung Direksi

Direksi secara konsisten melakukan penilaian kinerja terhadap organ pendukungnya, yaitu Sekretaris Perusahaan dan Unit Audit Internal. Penilaian kinerja tersebut secara umum mencakup pelaksanaan tugas dan tanggung jawab sepanjang tahu buku. Hasil penilaian kinerja untuk tahun buku 2021 menunjukkan bahwa Sekretaris Perusahaan dan Unit Audit Internal telah melaksanakan tugas dan tanggung jawabnya dengan baik. Sekretaris Perusahaan secara aktif menjembatani hubungan antara Perseroan dan pemangku kepentingan. Sementara itu, Unit Audit Internal secara konsisten melakukan pemeriksaan dan penilaian terhadap aktivitas operasional Perseroan.

Assessment Result

Performance assessment in 2021 is carried out in accordance with the procedures and criteria applicable in the Company. The results indicated that the Board of Directors has carried out the board duties and responsibilities aligned with the Articles of Association, Board Manual, and the prevailing laws and regulations. The performance assessment result will be used as follow:

1. Evaluation material for Shareholders before granting a full release (*volledig ecquit et de charge*);
2. Basis to improve the Board of Directors performance in the following year, particularly related to managing the Company's business activities and applying GCG in the Company; and
3. Basis for determining remuneration.

Performance Assessment of Board of Directors Supporting Organ

The Board of Directors continuously evaluates the performance of its supporting organ, namely Corporate Secretary and Internal Audit. In general, the performance evaluation comprises of implementation of duties and responsibilities during the financial year. Performance evaluation result for the financial year of 2021 indicated that Corporate Secretary and Internal Audit have carried out its duties and responsibilities in good order. Corporate Secretary continuously serves as liaison between the Company and the stakeholders. Meanwhile, the Internal Audit consistently performs an audit and evaluation to the Company's operational activities.

Kebijakan Remunerasi Dewan Komisaris dan Direksi

Board of Commissioners and Board of Directors Remuneration Policy

Perseroan memberikan remunerasi kepada Dewan Komisaris dan Direksi sebagai penghargaan atas profesionalisme serta integritas dalam pengawasan dan pengelolaan perusahaan. Dewan Komisaris dan Direksi berhak menerima remunerasi yang sepadan dengan tugas dan tanggung jawab, pengalaman, pengetahuan, serta keterampilan yang dikontribusikan kepada Perseroan.

Prosedur dan Dasar Penetapan Remunerasi

Remunerasi Dewan Komisaris dan Direksi ditetapkan oleh Pemegang Saham pada saat RUPS, dengan berlandaskan pada Anggaran Dasar Perseroan dan Undang-Undang No. 40 Tahun 2007 tentang Perseroan Terbatas. Akan tetapi, sesuai dengan hasil keputusan RUPS Tahunan pada 29 Juni 2021, Pemegang Saham melimpahkan wewenangnya dalam penetapan besaran remunerasi kepada Komite Nominasi dan Remunerasi dengan tetap memperhatikan syarat dan ketentuan yang berlaku, yakni:

1. Mempertimbangkan hasil penilaian kinerja masing-masing anggota Dewan Komisaris dan Direksi;
2. Mempertimbangkan hasil kajian Dewan Komisaris terkait remunerasi; dan
3. Memperhatikan kondisi Perseroan.

Struktur dan Besaran Remunerasi

Struktur remunerasi anggota Dewan Komisaris dan Direksi Perseroan, terdiri dari:

1. Remunerasi tetap, yaitu remunerasi yang tidak dikaitkan dengan kinerja dan risiko, seperti gaji pokok, tunjangan hari raya (THR), asuransi kesehatan dan BPJS Ketenagakerjaan, serta fasilitas lain berupa transportasi dan komunikasi.
2. Remunerasi variabel, yaitu remunerasi yang dikaitkan dengan kinerja dan risiko, di antaranya bonus.

Total remunerasi yang diberikan kepada seluruh Dewan Komisaris dan Direksi Perseroan dan Entitas Anak tahun 2021 sebesar Rp422,79 miliar.

The Company provides remuneration to the Board of Commissioners and the Board of Directors as incentive for the professionalism and integrity in supervising and managing the company. The Board of Commissioners and the Board of Directors are entitled to receive remuneration commensurate to duties and responsibilities, experiences, knowledge, and skills contributed to the Company.

Basic Procedure for Determining Remuneration

Board of Commissioners and the Board of Directors remuneration is determined by the Shareholders at the GMS, based on the Company's Articles of Association and Law No. 40 of 2007 on Limited Liability Company. However, in line with the Annual GMS resolutions on 29 June 2021, Shareholders delegate their authorities in determining the remuneration amount to the Nomination and Remuneration Committee by considering the prevailing terms and conditions as follows:

1. Performance evaluation result of respective member of Board of Commissioners and Board of Directors;
2. Board of Commissioner remuneration review result; and
3. The Company's condition.

Structure and Remuneration Amount

The remuneration structure for members of the Board of Commissioners and the Board of Directors consists of:

1. Fixed remuneration, which is a remuneration unrelated to performance and risk, such as basic salary, religious holiday allowance (THR), health insurance, and Employment Insurance (BPJS Ketenagakerjaan), and other facilities in the form of transportation and communication.
2. Variable remuneration, which is a remuneration related to performance and risk, such as bonus.

In 2021, total remuneration provided to the Board of Commissioners and the Board of Directors of the Company and its Subsidiaries reached Rp422.79 billion.

Komite Audit

Audit Committee

Komite Audit merupakan organ pendukung yang dibentuk oleh dan bertanggung jawab kepada Dewan Komisaris. Oleh karena itu, komite ini bertugas untuk membantu Dewan Komisaris dalam hal-hal yang berkaitan dengan pengawasan atas efektivitas sistem pengendalian internal dan manajemen risiko, serta proses pelaporan keuangan.

Pedoman Kerja

Perseroan memiliki Piagam Komite Audit yang telah diperbarui pada 2 Januari 2020. Piagam tersebut disusun per bab dengan pokok bahasan meliputi:

1. Dasar dan Tujuan Pembentukan;
2. Organisasi dan Masa Kerja;
3. Tugas dan Wewenang;
4. Rapat dan Pelaporan; serta
5. Anggaran.

Tugas dan Tanggung Jawab

Tugas dan tanggung jawab Komite Audit Perseroan meliputi:

1. Terkait Internal Audit
 - a. Mengkaji ulang dan menyetujui Piagam Audit Internal (*Internal Audit Charter*);
 - b. Menerima rangkuman laporan yang dibuat dan diberikan oleh Unit Internal Audit kepada Manajemen serta tanggapan manajemen terhadap rangkuman laporan tersebut;
 - c. Mengadakan pertemuan secara rutin dengan Audit Internal untuk membahas temuan-temuan Audit Internal;
 - d. Mengkaji ulang dan memberi masukan atas Program Kerja Pemeriksaan Tahunan yang disusun oleh Unit Internal Audit secara berkala pada awal tahun;
 - e. Mengkaji ulang aktivitas, struktur organisasi dan kualifikasi personil Internal Audit untuk memastikan bahwa Audit Internal dapat bekerja secara independen dan objektif sesuai dengan standar audit yang berlaku;
 - f. Melakukan penelaahan atas efektivitas fungsi audit internal; dan
 - g. Menelaah dan memberikan saran kepada Dewan Komisaris terkait dengan adanya potensi benturan kepentingan Perseroan.
2. Terkait Auditor Eksternal
 - a. Memberikan rekomendasi kepada Dewan Komisaris mengenai pemilihan dan pemberhentian auditor eksternal;
 - b. Menelaah rencana audit termasuk ruang lingkup, prosedur, dan ketentuan-ketentuan audit;

The Audit Committee is a supporting organ formed by/and is responsible to the Board of Commissioners. Therefore, this committee is tasked with assisting the Board of Commissioners in matters related to supervision of the effectiveness of internal control and risk management systems, as well as financial reporting processes.

Audit Committee Guidelines

The Company owns Audit Committee Charter which has been updated on 2 January 2020. The Company's Audit Committee Charter comprises of the following subjects:

1. Establishment Basis and Objective;
2. Organization and Period of Service;
3. Duties and Authorities;
4. Meeting and Reporting; and
5. Budget.

Duties and Responsibilities

The Company's Audit Committee duties and responsibilities comprises of:

1. Related to Internal Audit
 - a. To review and approve the Internal Audit Charter;
 - b. To acknowledge the summary of report prepared and submitted by the Internal Audit Unit to the Management and the management's respond on such summary of report;
 - c. To conduct a regular meeting with Internal Audit to discuss Internal Audit findings;
 - d. To review and give input on the Annual Audit Work Program periodically written by the Internal Audit Unit at the beginning of the year;
 - e. To review the activities, organization structure and qualifications of Internal Audit personnel to ensure that the Internal Audit can work independently and objectively in line with the prevailing standards of audit;
 - f. To review the internal audit function effectivity; and
 - g. To review and advise the Board of Commissioners concerning conflict of interest potential in the Company.
2. Related to External Auditor
 - a. To give recommendation to the Board of Commissioners on the appointment and dismissal of external auditor;
 - b. To review audit plan including the audit scope, procedures, and provisions;

- c. Memantau pembahasan temuan audit oleh auditor eksternal dengan Manajemen. Jika terdapat perbedaan antara auditor eksternal dan Manajemen atas jasa yang diberikan, maka Komite Audit memberikan pendapat independen; dan
 - d. Melakukan penelaahan atas efektivitas pelaksanaan fungsi audit eksternal.
3. Terkait Laporan Keuangan
- a. Membahas dan mendiskusikan Laporan Keuangan Perseroan dengan auditor eksternal serta prinsip dan praktik akuntansi dan pelaporan yang diterapkan Perseroan dalam menyajikan Laporan Keuangan untuk memastikan pemenuhan dari pedoman standar akuntansi keuangan (PSAK) yang berlaku;
 - b. Mendorong agar Laporan Keuangan yang telah diaudit untuk dilaporkan kepada Bursa Efek Indonesia atau Otoritas Jasa Keuangan atau institusi-institusi lainnya tepat waktu dan sesuai dengan ketentuan dalam peraturan yang berlaku; dan
 - c. Mendiskusikan dengan Dewan Komisaris dan Manajemen mengenai informasi penting atau material untuk diungkapkan kepada publik, seperti pers, analis, dan perusahaan peringkat.
4. Menelaah kepatuhan Perseroan terhadap peraturan perundang-undangan di bidang pasar modal dan peraturan perundang-undangan yang terkait dengan operasi Perseroan dan manajemen telah melaksanakan GCG.
5. Mengkaji ulang terhadap proses identifikasi risiko dan pelaksanaan manajemen risiko yang dilakukan oleh manajemen dan dampaknya terhadap Laporan Keuangan serta rencana-rencana untuk meminimalkan risiko-risiko tersebut.
6. Terkait pengaduan pihak ketiga
- a. Menelaah pengaduan pihak ketiga dan meneruskannya kepada pihak yang berkepentingan;
 - b. Memantau tindak lanjut pengaduan yang berkaitan dengan Perseroan;
 - c. Syarat Pengaduan:
 - 1) Disampaikan secara tertulis;
 - 2) Jika pelapor menyebutkan identitasnya, Komite Audit wajib merahasiakan jati diri pelapor; dan
 - 3) Laporan mengenai penyimpangan standar akuntansi, kelemahan pengendalian internal, *fraud*, serta perilaku Manajemen yang tidak terpuji yang dapat mengganggu operasi Perseroan;
 - d. Dalam menangani pengaduan yang disampaikan pihak ketiga, Komite Audit dapat meminta dilakukan audit investigasi dengan bekerja sama dengan Manajemen, Audit Internal, atau tenaga ahli dari luar Perseroan yang independen; serta
- c. To keep track on audit finding evaluation conducted by external auditor and the Management. The Audit Committee is to give an independent opinion if there is a discrepancy between the external auditor and Management on the services provided; and
 - d. To review the external audit function effectivity.
3. Related to Financial Report
- a. To conduct discussion with the external auditor regarding the Company Financial Report, accounting practice and principles, and reporting adopted by the Company in presenting the Financial Report to ensure the compliance with the prevailing financial accounting standard (PSAK);
 - b. To reinforce the Company to report the audited Financial Report to Indonesia Stock Exchange, Financial Services Authority, or other institutions on a timely manner and in line with the prevailing regulations; and
 - c. To conduct a discussion with the Board of Commissioners and Management concerning important information or material to be disclosed to public, such as pers, analysts, and rating agency.
4. To review the Company compliance with laws and regulations related to the capital market and the Company's operations and Management had done GCG implementation.
5. To review risk identification process and risk management implementation carried out by the management and its impact to the Financial Report, and plans to minimize the risks.
6. Related to third party complaints
- a. To review third party complaints and to relay the complaints to the authorized party;
 - b. To monitor follow-up actions on any complaints related to the Company;
 - c. Requirement to Raise Complaints:
 - 1) Complaints is submitted in writing;
 - 2) The Audit Committee is obliged to conceal the reporter identity, if there is any; and
 - 3) Report on the deviation of the accounting standard, internal control weaknesses, fraud, and Management's inappropriate behavior that may disrupt the Company's operations;
 - d. In handling the third-party complaints, the Audit Committee may request to conduct an audit investigation by collaborating with the Management, Internal Audit, or external independent expertise; and

- e. Melaporkan hasil penelaahan kepada Dewan Komisaris dan memantau tidak lanjut hasil penelaahan bila diminta oleh Dewan Komisaris.
- 7. Tugas lainnya
 - a. Melaksanakan tugas-tugas pengawasan lain sesuai dengan permintaan Dewan Komisaris;
 - b. Mengkaji ulang Piagam Kerja sesuai dengan kebutuhan dan mengusulkan perubahannya kepada Dewan Komisaris untuk mendapatkan persetujuan;
 - c. Melakukan evaluasi terhadap kinerja Komite Audit dan para anggotanya secara berkala; serta
 - d. Menjaga kerahasiaan dokumen, data, dan informasi Perseroan.

Dalam melaksanakan tugas dan tanggung jawabnya, Komite Audit Perseroan memiliki kewenangan untuk:

1. Mengakses dokumen, data, dan informasi Perseroan tentang karyawan, dana, aset, dan sumber daya Perseroan yang diperlukan serta berkaitan dengan pelaksanaan tugasnya;
2. Melakukan komunikasi langsung dengan karyawan, termasuk Direksi dan pihak yang menjalankan fungsi audit internal, manajemen risiko, dan akuntan, terkait tugas dan tanggung jawab Komite Audit;
3. Melibatkan pihak independen di luar anggota Komite Audit yang diperlukan untuk membantu pelaksanaan tugasnya (jika diperlukan);
4. Melakukan kewenangan lain yang ditugaskan oleh Dewan Komisaris; dan
5. Dalam melakukan kewenangannya, Komite Audit bekerja sama dengan unit-unit lain yang berkaitan dengan tugasnya.

- e. To report the review result to the Board of Commissioners and to monitor the follow-up if required by the Board of Commissioners.
- 7. Other duties
 - a. To carry out other supervisory duties as required by the Board of Commissioners;
 - b. To review the Work Charter as needed and to propose related changes for the Board of Commissioners approval;
 - c. To conduct a periodic evaluation on the performance of the Audit Committee and its member; and
 - d. To maintain the confidentiality of the Company's document, data, and information.

In carrying out its duties and responsibilities, the Company's Audit Committee has authorities to:

1. To access the Company's document, data, and information about the Company's employee, fund, assets, and resources which is required and related to performing its duties;
2. To communicate directly to the employee including the Board of Directors and parties performing internal audit function, risk management, and accountant, in relates to the Audit Committee duties and responsibilities;
3. To engage independent party (non-Audit Committee member) to assist the Committee in performing its duties (if required);
4. To perform other authority assigned by the Board of Commissioners; and
5. In exercising its authorities, the Audit Committee collaborates with other units related to its duties.

Komposisi dan Independensi

Komposisi

Komite Audit Perseroan terdiri dari seorang Ketua yang merupakan Komisaris Independen serta 2 orang anggota dari pihak independen. Komposisi Komite Audit Perseroan per 31 Desember 2021 diuraikan sebagai berikut.

Composition and Independence

Composition

The Company's Audit Committee consists of 1 Chairman who also served as Independent Commissioners and 2 members from independent party. The Company's Audit Committee composition as of 31 December 2021 is described as follows.

Halim Alamsyah

Ketua Komite Audit / Chairman of the Audit Committee

Periode dan Dasar Pengangkatan / Period of Service and Basis of Appointment

Sejak 29 Juni 2021 hingga 25 Oktober 2021 berdasarkan Akta Berita Acara Rapat Umum Pemegang Saham Luar Biasa No. 4 tanggal 29 Juni 2021.
Since 29 June 2021 to 25 October 2021, based on the Deed of Minutes of Extraordinary General Meeting of Shareholders No.4 dated 29 June 2021.

Profil dapat dilihat pada bagian Profil Dewan Komisaris di bab Laporan Manajemen dalam Laporan Tahunan ini.

His profile is presented in the Board of Commissioners section under Management Report chapter of this Annual Report.

Robinson Simbolon

Anggota Komite Audit / Audit Committee Member

Periode dan Dasar Pengangkatan / Period of Service and Basis of Appointment

Sejak 29 Juni 2021, berdasarkan Akta Berita Acara Rapat Umum Pemegang Saham Luar Biasa No. 4 tanggal 29 Juni 2021.
Since 29 June 2021, based on the Deed of Minutes of Extraordinary General Meeting of Shareholders No.4 dated 29 June 2021.

Profil dapat dilihat pada bagian Profil Dewan Komisaris di bab Laporan Manajemen dalam Laporan Tahunan ini.

His profile is presented in the Board of Commissioners section under Management Report chapter of this Annual Report.



RAHMAT WALUYANTO

Anggota Komite Audit
Audit Committee Member

- **Kewarganegaraan / Nationality:** Warga Negara Indonesia / Indonesian Citizen
- **Usia / Age** : 65 tahun / years
- **Domisili / Domicile** : Jakarta



Riwayat Pendidikan / Educational Background

Memperoleh gelar Sarjana Ekonomi jurusan Akuntansi, Fakultas Ekonomi dan Bisnis, Universitas Gadjah Mada (1983). Kemudian, melanjutkan *Master of Business Administration, Department of Finance, University of Denver* (1992), dan *Doctor of Philosophy, Department of Accounting & Finance, University of Birmingham* (1997).

He has a Bachelor of Economic degree in Accounting, Faculty of Economics and Business, Gadjah Mada University (1983). Then, he continued his Master of Business Administration at the Department of Finance at the University of Denver (1992), and Doctor of Philosophy, at the Department of Accounting & Finance, University of Birmingham (1997).



Riwayat Jabatan di Perseroan / List of Positions Held in Company

Menjabat sebagai anggota Komite Audit sejak 29 Juni 2021 berdasarkan Akta Berita Acara Rapat Umum Pemegang Saham Luar Biasa No. 4 tanggal 29 Juni 2021.

Served as the Audit Committee member since 29 June 2021, based on the Deed of Minutes of Extraordinary General Meeting of Shareholders No. 4 dated 29 June 2021.



Pengalaman Kerja / Work Experience

Memulai karier profesional di Kementerian Keuangan sebagai Kepala Sub Direktorat Akuntansi dan Jasa Penilai (1998-2000), Kepala Bidang Manajemen Portofolio (2000-2001), Kepala Sub Direktorat Pengelolaan Surat Utang Negara (SUN) (2001-2004), Direktur Direktorat Pengelolaan SUN (2004-2006), dan Direktur Jenderal Pengelolaan Utang (2006-2012). Selain itu, beliau pernah menjabat sebagai Anggota Komite Audit PT Pupuk Sriwijaya (Persero) (2000-2005), Staf Ahli Dewan Komisaris Bursa Efek Surabaya (2003-2005), Anggota Komite Audit PT Danareksa (2003-2005), Komisaris PT Politama Propindo (2005-2012), Komisaris PT Kliring Penjamin Efek Indonesia (2007-2012), dan Komisaris PT Perusahaan Listrik Negara (2007-2012). Kemudian, beliau menjabat sebagai *Alternate Governor* International Monetary Fund (2008-2012), Wakil Ketua Dewan Komisaris Otoritas Jasa Keuangan (2012-2017), dan Komisaris Independen PT Sinar Mas Agro Resources & Technology (2019-2020).

He started his professional career at the Ministry of Finance as Head of Sub-Directorate of Accounting and Appraisal Services (1998-2000), Head of Portfolio Management (2000-2001), Head of Sub-Directorate of Government Bond (SUN) Management (2001-2004), Head of SUN Management Directorate (2004-2006), and General Director of Debt Management (2006-2012). In addition, he once served as a Member of the Audit Committee of PT Pupuk Sriwijaya (Persero) (2000-2005), Expert Staff of the Board of Commissioners of the Surabaya Stock Exchange (2003-2005), Member of the Audit Committee of PT Danareksa (2003-2005), Commissioner of PT Politama Propindo (2005-2012), Commissioner of PT Kliring Penjamin Efek Indonesia (2007-2012), and Commissioner of PT Perusahaan Listrik Negara (2007-2012). Later, he served as Alternate Governor of the International Monetary Fund (2008-2012), Deputy Chairman of the Board of Commissioners of the Financial Services Authority (2012-2017), and Independent Commissioner of PT Sinar Mas Agro Resources & Technology (2019-2020).



Rangkap Jabatan / Concurrent Experience

Merangkap jabatan sebagai *Senior Advisor - Non-Executive Function* RSM Indonesia, *Senior Advisor* Asosiasi Fintech Pendanaan Bersama Indonesia, *Advisor* PT Sedaya Multi Investama, Komisaris Independen PT Bank Permata Tbk, dan Komisaris Utama PT Kustodian Sentral Efek Indonesia (sejak 2018). Beliau juga menjabat sebagai Komisaris Independen PT Astra International Tbk dan *Advisor* Sinarmas Group (sejak 2020).

He held concurrent positions as Senior Advisor - Non-Executive Function of RSM Indonesia, Senior Advisor of the Indonesian Joint Funding Fintech Association, Advisor of PT Sedaya Multi Investama, Independent Commissioner of PT Bank Permata Tbk, and President Commissioner of PT Kustodian Sentral Efek Indonesia (since 2018). He also serves as Independent Commissioner of PT Astra International Tbk and Advisor of Sinarmas Group (since 2020).



Hubungan Afiliasi / Affiliation Relationship

Tidak memiliki hubungan keuangan, kepengurusan, dan kekeluargaan dengan anggota Dewan Komisaris, Direksi, serta Pemegang Saham Utama dan Pengendali.

He has no financial, management, and family relationships with the members of the Board of Commissioners, Board of Directors, and Main and Controlling Shareholders.

Independensi

Pihak yang diangkat menjadi anggota Komite Audit merupakan seorang profesional yang memiliki latar belakang pendidikan di bidang akuntansi, keuangan, perbankan, manajemen risiko, serta memahami industri dan bisnis Perseroan dengan baik. Maka dari itu, Perseroan menjamin seluruh anggota Komite Audit

Independence

The appointed member of Audit Committee is a professional with educational background in accounting, finance, banking, risk management, and has a good knowledge in the Company's industry and business. Therefore, the Company ensures that all Audit Committee members carried out their duties and responsibilities

menjalankan tugas dan tanggung jawabnya secara profesional, independen, menjunjung tinggi kepentingan perusahaan, dan tidak mendapat tekanan dari pihak manapun. Dengan demikian, anggota Komite Audit tidak memiliki kepentingan/keterikatan pribadi yang dapat menimbulkan dampak negatif dan benturan kepentingan dengan Perseroan.

Pelaksanaan Tugas dan Tanggung Jawab

Sepanjang tahun 2021, Komite Audit telah melaksanakan tugas dan tanggung jawabnya, meliputi:

1. Mengawasi dan mengevaluasi pelaksanaan audit laporan keuangan oleh kantor akuntan publik;
2. Memberikan rekomendasi terkait penunjukan kantor akuntan publik; dan
3. Mengawasi dan menelaah ketaatan penerapan peraturan perundang-undangan dan praktik GCG.

Rapat

Komite Audit Perseroan menyelenggarakan rapat setidaknya 1 kali dalam 3 bulan. Pada tahun 2021, rapat Komite Audit dilaksanakan secara daring melalui Aplikasi Zoom Meeting, dengan tingkat kehadiran sebagai berikut.

Nama Name	Jabatan Position	Jumlah Rapat Total Meeting	Kehadiran Attendance	Tingkat Kehadiran Attendance Rate
Halim Alamsyah*)	Ketua / Chairman	2	2	100.00%
Robinson Simbolon	Anggota / Member	4	4	100.00%
Rahmat Waluyanto	Anggota / Member	4	4	100.00%

*) Menjabat sejak ditutupnya RUPS Luar Biasa pada 29 Juni 2021. Namun, mengundurkan diri pada 25 Oktober 2021.
Served in this position since the closing of the Extraordinary GMS on 29 June 2021. However, resigned on 25 October 2021.

Pengambilan keputusan saat rapat menggunakan asas musyawarah mufakat. Apabila musyawarah mufakat tidak tercapai, maka keputusan akan diambil melalui *voting*.

Pengembangan Kompetensi

Anggota Komite Audit Perseroan senantiasa memperbarui informasi dan memperluas wawasan guna menunjang tugas dan tanggung jawabnya. Sepanjang tahun 2021, pengembangan kompetensi anggota Komite Audit Perseroan dilakukan secara mandiri melalui media buku dan informasi digital.

professionally, independently, uphold the company's interests, without any pressure from any party. Thus, Audit Committee members have no interests/personal attachments that may cause negative impacts and conflict of interests with the Company.

Implementation of Duties and Responsibilities

In the course of 2021, the Audit Committee has carried out the following duties and responsibilities:

1. To monitor and evaluate the audit implementation of financial statements by the public accounting firm;
2. To provide recommendation related to the appointment of public accounting firm; and
3. To monitor and examine the compliance of implementing the laws and regulations as well as GCG practices.

Meeting

The Company's Audit Committee conducts meeting at least once in 3 months. In 2021, the Company Audit Committee has held online meetings with attendance rate as described below.

Meeting decision is taken by discussion to reach unanimous agreement. If there was no agreement reached, then decision is taken through voting.

Competence Development

The Company's Audit Committee members continuously update information and expand insight to support their duties and responsibilities. In 2021, the competence development of the Company's Audit Committee members is carried out independently through reading books and digital information.

Komite Nominasi dan Remunerasi

Nomination and Remuneration Committee

Komite Nominasi dan Remunerasi dibentuk Perseroan untuk membantu Dewan Komisaris dalam menjalankan fungsi nominasi dan remunerasi. Komite ini juga berperan dalam penilaian kinerja Dewan Komisaris dan Direksi.

Pedoman Kerja

Perseroan telah memiliki Piagam Komite Nominasi dan Remunerasi yang efektif berlaku sejak 12 Juni 2020. Piagam tersebut disusun per bab dengan pokok bahasan meliputi:

1. Pendahuluan;
2. Ketentuan Umum; serta
3. Kode Etik, Prosedur Kerja, dan Pelaporan.

Tugas dan Tanggung Jawab

Tugas dan tanggung jawab Komite Nominasi dan Remunerasi diuraikan sebagai berikut.

1. Terkait Fungsi Nominasi
 - a. Menyusun dan memberikan rekomendasi mengenai sistem serta prosedur pemilihan dan/atau penggantian anggota Dewan Komisaris dan anggota Direksi kepada Dewan Komisaris untuk disampaikan kepada Rapat Umum Pemegang Saham;
 - b. Memberikan rekomendasi mengenai calon anggota Dewan Komisaris dan/atau calon anggota Direksi kepada Dewan Komisaris untuk disampaikan kepada Rapat Umum Pemegang Saham;
 - c. Memberikan rekomendasi mengenai pihak independen yang akan menjadi anggota Komite Audit kepada Dewan Komisaris;
 - d. Membantu Dewan Komisaris melakukan penilaian kinerja anggota Dewan Komisaris dan/atau anggota Direksi berdasarkan tolok ukur yang telah disusun sebagai bahan evaluasi;
 - e. Memberikan rekomendasi kepada Dewan Komisaris mengenai program pengembangan kemampuan anggota Dewan Komisaris dan/atau Direksi;
 - f. Memberikan rekomendasi kepada Dewan Komisaris mengenai:
 - 1) Komposisi jabatan anggota Dewan Komisaris dan/atau anggota Direksi;
 - 2) Kebijakan dan kriteria yang dibutuhkan dalam proses nominasi; serta

The Nomination and Remuneration Committee is formed by the Company to assist the Board of Commissioners in carrying out the nomination and remuneration functions. This committee also plays a role in assessing the performance of the Board of Commissioners and the Board of Directors.

Nomination and Remuneration Committee Guidelines

The Company owns Nomination And Remuneration Committee Charter which shall take effect on 12 June 2020. The charter is compiled per chapter with the following topics:

1. Introduction;
2. General Provisions; and
3. Code of Ethics, Work Procedures, and Reporting.

Duties and Responsibilities

The duties and responsibilities of the Nomination and Remuneration Committee are described as follows.

1. Related to Nomination Function
 - a. Prepare and provide recommendations regarding the system and procedure for selecting and/or replacing members of the Board of Commissioners and members of the Board of Directors to the Board of Commissioners that will be submitted to the General Meeting of Shareholders;
 - b. Provide recommendations regarding the candidates of members the Board of Commissioners and/or members of the Board of Directors to the Board of Commissioners that will be submitted to the General Meeting of Shareholders;
 - c. Provide recommendations regarding independent parties who will become members of the Audit Committee to the Board of Commissioners;
 - d. Assist the Board of Commissioners in evaluating the performance of members of the Board of Commissioners and/or members of the Board of Directors based on the benchmarks set as evaluation material;
 - e. Provide recommendations to the Board of Commissioners regarding the competency development program for members of the Board of Commissioners and/or the Board of Directors;
 - f. Provide recommendations to the Board of Commissioners regarding:
 - 1) Position composition of members of the Board of Commissioners and/or members of the Board of Directors;
 - 2) Policies and criteria needed in the nomination process; and

- 3) Kebijakan evaluasi kinerja bagi anggota Dewan Komisaris dan/atau anggota Direksi.

2. Terkait Fungsi Remunerasi

- a. Melakukan evaluasi terhadap kebijakan remunerasi yang didasarkan atas kinerja, risiko, kewajaran dengan *peer group*, sasaran dan strategi jangka panjang, pemenuhan cadangan sebagaimana diatur dalam peraturan perundang-undangan dan potensi pendapatan pada masa yang akan datang;
- b. Menyampaikan hasil evaluasi dan rekomendasi kepada Dewan Komisaris mengenai:
 - 1) Kebijakan remunerasi bagi Direksi dan Dewan Komisaris untuk disampaikan kepada Rapat Umum Pemegang Saham;
 - 2) Kebijakan remunerasi bagi pegawai secara keseluruhan untuk disampaikan kepada Direksi;
- c. Memastikan bahwa kebijakan remunerasi telah sesuai dengan ketentuan yang berlaku;
- d. Melakukan evaluasi secara berkala terhadap penerapan kebijakan remunerasi; serta
- e. Melakukan koordinasi dengan Satuan Kerja Manajemen Risiko dalam menetapkan kebijakan remunerasi yang bersifat variabel.

Anggota Komite Nominasi dan Remunerasi yang memiliki benturan kepentingan dengan usulan yang direkomendasikan wajib mengungkapkan dalam usulan yang direkomendasikan.

Dalam melaksanakan tugas dan tanggung jawabnya, Komite Nominasi dan Remunerasi Perseroan memiliki kewenangan untuk:

1. Memperoleh dokumen, data, dan informasi tentang Perseroan yang diperlukan;
2. Melakukan koordinasi dengan *Human Capital Management* atau unit kerja lainnya apabila diperlukan; dan
3. Melakukan kewenangan lain yang diberikan Dewan Komisaris terkait remunerasi dan nominasi.

- 3) Performance evaluation policies for members of the Board of Commissioners and/or members of the Board of Directors.

2. Related to Remuneration Function

- a. Evaluate the remuneration policies based on performance, risk, fairness with peer groups, longterm goals and strategies, fulfillment of reserves as regulated in legislation, and future revenue potential;
- b. Submit the evaluation results and recommendations to the Board of Commissioners regarding:
 - 1) Remuneration policies for the Board of Directors and the Board of Commissioners that will be submitted to the General Meeting of Shareholders;
 - 2) Remuneration policies for employees as a whole that will be submitted to the Board of Directors;
- c. Ensure that the remuneration policies comply with the applicable regulations;
- d. Conduct periodic evaluations on the implementation of remuneration policies; and
- e. Coordinate with Risk Management Work Unit in setting remuneration policies that is variable in nature.

Members of the Nomination and Remuneration Committee who have conflict of interest with the recommended proposal must disclose the recommended proposal.

In carrying out its duties and responsibilities, the Nomination and Remuneration Committee of the Company has the authority to:

1. Obtain the required documents, data, and information about the Company;
2. Coordinate with Human Capital Management or other work units, if necessary; and
3. Perform other authorities granted by the Board of Commissioners related to remuneration and nomination.

Komposisi dan Independensi

Komposisi

Komposisi dan masa jabatan Komite Nominasi dan Remunerasi Perseroan diungkapkan pada berikut.

Composition and Independence

Composition

The composition and period of service of the Company Nomination and Remuneration Committee is described as follows.

Robinson Simbolon
Ketua Komite Nominasi dan Remunerasi
Chairman of the Nomination and Remuneration Committee

Periode dan Dasar Pengangkatan / Period of Service and Basis of Appointment

Sejak 14 Juli 2020, berdasarkan Surat Penunjukan Komite Nominasi dan Remunerasi PT Sinar Mas Multiartha Tbk No. 002/SK/SMMA/VII/2020.
Since 14 July 2020, based on the Appointment Letter of PT Sinar Mas Multiartha Tbk Nomination and Remuneration Committee No. 002/SK/SMMA/VII/2020.

Profil dapat dilihat pada bagian Profil Dewan Komisaris di bab Laporan Manajemen dalam Laporan Tahunan ini.
His profile is presented in the Board of Commissioners section under Management Report chapter of this Annual Report.

Indra Widjaja
Anggota Komite Nominasi dan Remunerasi
 Member of the Nomination and Remuneration Committee

Periode dan Dasar Pengangkatan / Period of Service and Basis of Appointment

Sejak 14 Juli 2020, berdasarkan Surat Penunjukan Komite Nominasi dan Remunerasi PT Sinar Mas Multiartha Tbk No. 002/SK/SMMA/VII/2020.
 Since 14 July 2020, based on the Appointment Letter of PT Sinar Mas Multiartha Tbk Nomination and Remuneration Committee No. 002/SK/SMMA/VII/2020.

Profil dapat dilihat pada bagian Profil Dewan Komisaris di bab Laporan Manajemen dalam Laporan Tahunan ini.
 His profile is presented in the Board of Commissioners section under Management Report chapter of this Annual Report.



HERRY HERMANA S
 Anggota Komite Nominasi dan Remunerasi
 Nomination and Remuneration Committee Member

- **Kewarganegaraan / Nationality:** Warga Negara Indonesia / Indonesian Citizen
- **Usia / Age** : 65 tahun / years
- **Domisili / Domicile** : Bekasi

Riwayat Pendidikan / Educational Background

Lulusan Akademi Bank Pembangunan (1980) dan Sarjana Ekonomi, Universitas Kertanegara (2003).
 Graduated from Akademi Bank Pembangunan (1980) and Bachelor of Economics from Kertanegara University (2003).

Riwayat Jabatan di Perseroan / List of Positions Held in Company

Menjabat sebagai anggota Komite Nominasi dan Remunerasi sejak 14 Juli 2020 berdasarkan Surat Penunjukan Komite Nominasi dan Remunerasi PT Sinar Mas Multiartha Tbk No. 002/SK/SMMA/VII/2020. Sebelumnya, beliau pernah menjabat sebagai *Accounting & Tax* (1989-1996).
 Served as the member of Nomination and Remuneration Committee since 14 July 2020 based on the Appointment Letter of PT Sinar Mas Multiartha Tbk Nomination and Remuneration Committee No. 002/SK/SMMA/VII/2020. Previously, he worked at Accounting & Tax (1989-1996).

Pengalaman Kerja / Work Experience

Mengawali karier sebagai Staf (1981-1983), *Trainer* (1983-1984), dan *Officer* (1984-1985) di PT Bank Internasional Indonesia. Kemudian menjabat sebagai *Accounting* di PT Internas Artha Leasing Co (1985-1989) dan *Accounting & Tax* PT Sinar Mas Multiartha (1989-1996). Beliau juga pernah menjabat sebagai *HR Head* PT Sinar Mas Multifinance (1996-2011).
 Started his career as Staff (1981-1983), Trainer (1983-1984), and Officer (1984-1985) at PT Bank Internasional Indonesia. Then worked at Accounting at PT Internas Artha Leasing Co (1985-1989) and Accounting & Tax PT Sinar Mas Multiartha (1989-1996). He has also served as Head of HR at PT Sinar Mas Multifinance (1996-2011).

Rangkap Jabatan / Concurrent Experience

Saat ini, beliau menjabat sebagai Komisaris Independen di PT Sinarmas Hana Finance dan PT AB Sinar Mas Multifinance (sejak 2017).
 He served as Independent Commissioner at PT Sinarmas Hana Finance and PT AB Sinar Mas Multifinance (since 2017).

Hubungan Afiliasi / Affiliation Relationship

Tidak memiliki hubungan keuangan, kepengurusan, dan kekeluargaan dengan anggota Dewan Komisaris, Direksi, serta Pemegang Saham Utama dan Pengendali.
 He has no financial, management, and family relationships with the other members of the Board of Commissioners, Board of Directors, and Main and Controlling Shareholders.

Independensi

Perseroan menjamin seluruh anggota Komite Nominasi dan Remunerasi menjalankan tugas dan tanggung jawabnya secara profesional, menjunjung tinggi kepentingan perusahaan, dan tidak mendapat tekanan dari pihak mana pun. Seluruh anggota Komite Nominasi dan Remunerasi adalah pribadi yang profesional serta melaksanakan tugas dan tanggung jawabnya secara independen.

Independence

The Company ensures that all members of the Nomination and Remuneration Committee carry out their duties and responsibilities in a professional manner, uphold the interests of the company, and are not pressured by any party. All members of the Nomination and Remuneration Committee are professionals who carry out their duties and responsibilities independently.

Pelaksanaan Tugas Dan Tanggung Jawab

Sepanjang tahun 2021, Komite Nominasi dan Remunerasi telah melaksanakan tugas dan tanggung jawabnya terkait fungsi nominasi dan remunerasi Perseroan. Melalui rapat internal, Komite Nominasi dan Remunerasi telah menentukan besaran remunerasi yang layak untuk diberikan kepada anggota Dewan Komisaris dan Direksi dan telah mendapat persetujuan dari Pemegang Saham melalui mekanisme RUPS. Selain itu, Komite Nominasi dan Remunerasi juga memberikan rekomendasi terkait pengangkatan kembali seluruh anggota Dewan Komisaris dan Direksi yang menjabat hingga pelaksanaan RUPS Tahunan 2021, serta pengangkatan Burhanuddin Abdullah sebagai Direktur Utama, serta Felix dan Ferita sebagai Direktur Perseroan yang baru.

Rapat

Rapat Komite Nominasi dan Remunerasi diselenggarakan setidaknya 1 kali dalam 4 bulan. Pada tahun 2021, rapat Komite Nominasi dan Remunerasi dilaksanakan secara daring melalui Aplikasi Zoom Meeting, dengan tingkat kehadiran sebagai berikut.

Nama Name	Jabatan Position	Jumlah Rapat Total Meeting	Kehadiran Attendance	Tingkat Kehadiran Attendance Rate
Robinson Simbolon	Ketua / Chairman	4	4	100.00%
Indra Widjaja	Anggota / Member	4	4	100.00%
Herry Hermans S	Anggota / Member	4	4	100.00%

Pengembangan Kompetensi

Anggota Komite Nominasi dan Remunerasi Perseroan senantiasa memperbarui informasi dan memperluas wawasan guna menunjang tugas dan tanggung jawabnya. Sepanjang tahun 2021, anggota Komite Nominasi dan Remunerasi Perseroan telah mengikuti berbagai program pengembangan kompetensi sebagaimana diungkapkan sebagai berikut.

Nama Name	Jabatan Position	Program Pengembangan Kompetensi Competence Development Program	Penyelenggara Organizer	Waktu dan Tempat Time and Venue
Herry Hermans S	Anggota / Member	Seminar Online Mengembangkan SDM dan Digitalisasi di Tengah Pandemi Online Seminar on Developing Human Resources and Digitalization amid the Pandemic	Asosiasi Perusahaan Pembiayaan Indonesia Indonesian Financial Services Association	Online, 23 November 2021

Implementation of Duties and Responsibilities

Throughout 2021, the Nomination and Remuneration Committee has carried out its duties and responsibilities related to the Company's nomination and remuneration function. Through an internal meeting, the Nomination and Remuneration Committee has determined the appropriate amount of remuneration to be given to members of the Board of Commissioners and the Board of Directors and has been approved by Shareholders through GMS mechanism. In addition, Nomination and Remuneration Committee also give recommendation on the reappointment of all incumbent members of the Board of Commissioners and members of the Board of Directors up to the Annual GMS of 2021, and the appointment of Burhanuddin Abdullah as the President Director, as well as Felix and Ferita as the new Company's Directors.

Meeting

The Nomination and Remuneration Committee Meeting is held at least once in 4 months. In 2021, the Company Nomination and Remuneration Committee has held online meetings with attendance rate as described below.

Competence Development

The Company's Nomination and Remuneration Committee members continuously update information and expand insight to support their duties and responsibilities. Throughout 2021, the Company's Nomination and Remuneration Committee members have participated in various competence development programs as disclosed as follows.

Sekretaris Perusahaan

Corporate Secretary

Sekretaris Perusahaan merupakan organ pendukung Direksi yang bertanggung jawab sebagai penghubung yang menjembatani Perseroan dengan pemangku kepentingan, terutama dalam menjaga reputasi perusahaan. Sekretaris Perusahaan turut memastikan kepatuhan Perseroan terhadap peraturan perundang-undangan di bidang pasar modal.

Pedoman Kerja

Sekretaris Perusahaan melaksanakan tugas dan tanggung jawabnya dengan mengacu pada Peraturan Otoritas Jasa Keuangan No. 35/POJK.04/2014 tentang Sekretaris Perusahaan Emiten atau Perusahaan Publik.

Tugas dan Tanggung Jawab

Tugas dan tanggung jawab Sekretaris Perusahaan, meliputi:

1. Mengikuti perkembangan pasar modal, khususnya peraturan perundang-undangan yang berlaku di pasar modal;
2. Memberikan masukan kepada Dewan Komisaris dan Direksi untuk mematuhi ketentuan peraturan perundang-undangan;
3. Membantu Dewan Komisaris dan Direksi dalam melaksanakan tata kelola perusahaan terkait:
 - a. Keterbukaan informasi kepada masyarakat;
 - b. Penyampaian laporan kepada Otoritas Jasa Keuangan secara tepat waktu;
 - c. Penyelenggaraan dan dokumentasi rapat Direksi dan Dewan Komisaris, serta RUPS;
 - d. Pelaksanaan program orientasi perusahaan bagi Direksi dan Dewan Komisaris; serta
4. Menghubungkan Perseroan dengan seluruh pemangku kepentingan.

Profil Sekretaris Perusahaan

Dani Lihardja menjabat sebagai Sekretaris Perseroan sejak 16 Maret 2021 berdasarkan Surat Keputusan Direksi No. SK: 049/SK-DIR/SMMA/III/2021, dengan masa jabatan yang akan berakhir berdasarkan hasil evaluasi Direksi. Uraian terkait Profil Sekretaris Perusahaan dapat dilihat pada bagian Profil Direksi bab Laporan Manajemen dalam Laporan Tahunan ini.

The Corporate Secretary is the supporting organ of the Board of Directors who is responsible as a liaison that bridges the Company and the stakeholders, especially in maintaining company reputation. The Corporate Secretary also ensures the Company's compliance with the capital market's laws and regulations.

Corporate Secretary Guidelines

Corporate Secretary carries out its duties and responsibilities by referring to Financial Services Authorities Regulation No. 35/POJK.04/2014 concerning Corporate Secretary of the Issuers of Public Companies.

Duties and Responsibilities

The duties and responsibilities of Corporate Secretary includes:

1. To keep updated with the prevailing capital market laws and regulations;
2. To give input to the Board of Commissioners and Board of Directors with regards to the Company's compliance with the prevailing laws and regulations;
3. To assist the Board of Commissioners and Board of Directors in carrying out corporate governance related to:
 - a. Transparency in disseminating information to public;
 - b. Timely submission of report to Financial Services Authority;
 - c. Conducting and documenting Board of Directors, Board of Commissioners, and GMS meetings;
 - d. Conducting company orientation program for the Board of Directors and Board of Commissioners; and
4. To serve as liaison between the Company and all stakeholders.

Corporate Secretary Profile

Dani Lihardha is appointed as the Corporate Secretary based on Board of Directors Decree No. SK: 049/SK-DIR/SMMA/III/2021 dated 16 March 2021, with period of service as determined by the Board of Directors' evaluation results. Detailed information on the Corporate Secretary is presented in the Board of Directors section under Management Report chapter of this Annual Report.

Pelaksanaan Tugas dan Tanggung Jawab

Sepanjang tahun 2021, Sekretaris Perusahaan telah melaksanakan tugas dan tanggung jawabnya yang terdiri dari:

1. Mengkoordinasikan dan mempersiapkan pelaksanaan RUPS;
2. Melaksanakan keterbukaan informasi kepada publik dan menjalin hubungan baik Pemegang Saham dan para pemangku kepentingan; dan
3. Ikut serta dalam memastikan penerapan GCG dan meningkatkan kualitas penerapannya.

Pengembangan Kompetensi

Sekretaris Perusahaan senantiasa memperbarui informasi dan memperluas wawasan guna menunjang tugas dan tanggung jawabnya. Sepanjang tahun 2021, pengembangan kompetensi Sekretaris Perusahaan dilakukan secara mandiri melalui media buku dan informasi digital.

Implementation of Duties and Responsibilities

In 2021, Corporate Secretary has carried out the following duties and responsibilities:

1. To coordinate and prepare the implementation of GMS;
2. To implement public information transparency and to foster good relations with the Shareholders and stakeholders; and
3. To take part in ensuring the implementation of GCG and improving its implementation quality.

Competence Development

The Corporate Secretary continuously update information and expand insight to support the duties and responsibilities. In 2021, the competence development of the Corporate Secretary is carried out independently through reading books and digital information.

Unit Audit Internal

Internal Audit Unit

Unit Audit Internal adalah Organ Perseroan yang bertanggung jawab dalam memberikan jasa *assurance* dan *consulting* secara independen dan objektif dalam mengevaluasi dan meningkatkan efektifitas manajemen risiko, pengendalian internal, dan penerapan GCG.

The Internal Audit Unit is the Company's Organ that is responsible to provide assurance and consulting services independently and objectively in evaluating and improving the effectiveness of risk management, internal control, and GCG implementation.

Pedoman Kerja

Perseroan memiliki Piagam Audit Internal yang telah diperbarui pada 2 Januari 2020. Isi piagam tersebut terdiri dari:

1. Maksud dan tujuan;
2. Ruang lingkup kegiatan;
3. Struktur dan keanggotaan;
4. Persyaratan Auditor Internal;
5. Tugas dan tanggung jawab;
6. Wewenang;
7. Kemandirian fungsional; serta
8. Penetapan dan pembaruan piagam.

Internal Audit Unit Guidelines

The Company owns Nomination and Remuneration Committee Charter which has been updated on 2 January 2020. The Company's Audit Committee Charter comprises of the following subjects:

1. Purpose and objective;
2. The scope of activities;
3. Structure and membership;
4. Requirements for Internal Auditors;
5. Duties and responsibilities;
6. Authority;
7. Functional independence; and
8. Stipulation and renewal of the charter.

Kode Etik Audit Internal

Auditor Internal Perseroan dan Entitas Anak wajib menjunjung tinggi Kode Etik Internal Audit sebagai berikut.

Internal Audit Code of Ethics

It is mandatory for the Internal Audit of the Company and its Subsidiaries to uphold highly Internal Audit Code of Ethics as follows.

Prinsip-Prinsip Principles	
<p>Integritas Integrity</p> <p>Integritas yang dimiliki Auditor Internal membentuk kepercayaan sehingga dapat diandalkan. The integrity of Internal Auditor reflects a reliable trust.</p>	<p>Objektivitas Objectivity</p> <p>Auditor Internal memperlihatkan tingkat objektivitas yang tertinggi dalam mengumpulkan, melakukan evaluasi, dan menyampaikan informasi tentang aktivitas atau proses yang diperiksa. Auditor Internal membuat penilaian yang seimbang atas segala kondisi yang terkait dan tidak dipengaruhi oleh kepentingannya sendiri atau pihak lain dalam membuat pertimbangan. Internal Auditor adopted a very high objectivity in collecting, evaluating, and conveying the information on the activities or processed audited. Internal Auditor provides a balanced assessment on every related condition and is not influenced by its own interest or other interest in making its consideration.</p>
<p>Kerahasiaan Confidentiality</p> <p>Auditor Internal menghormati nilai dan kepemilikan dari informasi yang diterima dan tidak mengungkapkan informasi tersebut tanpa persetujuan yang semestinya, kecuali ada kewajiban hukum atau kewajiban profesional yang mengharuskan untuk melakukan hal tersebut. Internal Auditor respect the value and ownership of information received and will not disclose the information without any proper agreement, except when there is a legal obligation or professional duties that requires Internal Auditor to do so.</p>	<p>Kompetensi Competence</p> <p>Auditor Internal menggunakan pengetahuan, keterampilan, dan pengalaman yang diperlukan dalam melakukan tugas/jasa Audit Internal. Internal Auditor use their knowledge, expertise, and experience to carry out their duties/services.</p>
Aturan Pelaksanaan Rule of Conduct	
<p>Integritas</p> <p>Auditor Internal seharusnya:</p> <ul style="list-style-type: none"> • Melakukan pekerjaannya dengan jujur, tekun, dan penuh tanggung jawab; • Melakukan observasi atas hukum/peraturan/kebijakan yang berlaku dan membuat penjelasan yang diharapkan dari hukum/peraturan/kebijakan yang berlaku tersebut; • Tidak terlibat dalam kegiatan terlarang atau melakukan tindakan yang mencemarkan nama baik profesi maupun Perseroan; serta • Menghormati dan memberikan kontribusi pada tujuan Perseroan yang sah dan etis. 	<p>Integrity</p> <p>Internal Auditor should:</p> <ul style="list-style-type: none"> • Carry out their work honestly, diligently, and responsibly; • Make observation on the prevailing law/regulation/policies and make explanation of the said prevailing law/regulation/policies; • Not involving in any prohibited activities or taking actions discredit the professions and Company; and • To respect and give contribution to Company legitimate and ethical objectives.
<p>Objektivitas</p> <p>Auditor Internal seharusnya:</p> <ul style="list-style-type: none"> • Tidak ikut serta dalam segala kegiatan atau hubungan yang dapat mengganggu dalam memberikan penilaian yang tidak memihak. Keikutsertaan tersebut mencakup keikutsertaan dalam kegiatan atau hubungan yang bertentangan dengan kepentingan Perseroan; • Tidak menerima apa pun yang dapat membahayakan pertimbangan profesionalnya; serta • Mengungkapkan seluruh fakta material yang diketahuinya, yang apabila tidak diungkapkan dapat menimbulkan distorsi atas pelaporan kegiatan yang diperiksa. 	<p>Objectivity</p> <p>Internal Auditor should:</p> <ul style="list-style-type: none"> • Not involving in any activities or relations that may hinder its assessment independency. This involvement includes the involvement in activities or relations that contradict to the interest of the Company; • Not receiving anything that may harm their professional consideration; and • To disclose every material fact known to prevent any distortion on audited activities reported.
<p>Kerahasiaan</p> <p>Auditor Internal seharusnya:</p> <ul style="list-style-type: none"> • Menerapkan sifat/ asas kehati-hatian (<i>prudent</i>) dalam menggunakan dan menjaga informasi yang diperoleh selama menjalankan tugasnya; serta • Tidak menggunakan informasi untuk keuntungan pribadi atau dengan cara apa pun yang bertentangan dengan hukum atau merusak tujuan Perseroan yang sah dan etis. 	<p>Confidentiality</p> <p>Internal Auditor should:</p> <ul style="list-style-type: none"> • Adopt prudent principles in utilizing and maintaining the information obtained during the assignment; and • Not to use the information for personal benefit or by any means that is contradict to law or harm the Company legitimate and ethical goals.
<p>Kompetensi</p> <p>Audit Internal seharusnya:</p> <ul style="list-style-type: none"> • Hanya terlibat dalam pemberian jasa di mana mereka memiliki pengetahuan, keterampilan, dan pengalaman yang dibutuhkan; • Melaksanakan penugasan yang sesuai dengan Standar Profesional untuk Audit Internal; serta • Meningkatkan kemampuan profesionalnya serta efektivitas dan mutu jasa yang diberikan secara terus-menerus. 	<p>Competence</p> <p>Internal Auditor should:</p> <ul style="list-style-type: none"> • Only involved in providing services within their knowledge, expertise, and experience required; • To carry out the assignment in line with the Professional Standard of Internal Audit; and • To improve their professional capability, effectiveness, and service quality provided continuously.

Struktur dan Kedudukan

Struktur dan kedudukan Audit Internal diungkapkan sebagai berikut.

1. Audit Internal dipimpin oleh Kepala Audit Internal.
2. Kepala Audit Internal diangkat dan diberhentikan oleh Direktur Utama atas persetujuan Dewan Komisaris.
3. Direktur Utama dapat memberhentikan Kepala Audit Internal setelah mendapat persetujuan Dewan Komisaris.
4. Kepala Audit Internal bertanggung jawab kepada Direktur Utama.
5. Kepala Audit Internal secara fungsional memberikan laporan kepada Dewan Komisaris dengan tembusan kepada Komite Audit.
6. Auditor yang duduk dalam Audit Internal bertanggung jawab langsung kepada Kepala Audit Internal.
7. Dalam melaksanakan tugasnya, Manajemen dan Dewan Komisaris memberikan dukungan sepenuhnya kepada Audit Internal agar dapat bekerja dengan bebas dan objektif tanpa campur tangan pihak mana pun.

Kepala Audit Internal dapat membentuk tim staf auditor yang profesional dengan kecukupan akan pengetahuan, kemampuan, pengalaman, dan kualitas profesional untuk memenuhi kebutuhan yang disyaratkan pada Piagam Audit Internal.

Tugas dan Tanggung Jawab

Audit Internal Perseroan memiliki tugas dan tanggung jawab untuk:

1. Menyusun dan melaksanakan Rencana dan Anggaran Aktivitas Audit Internal Tahunan berdasarkan prioritas risiko sesuai dengan tujuan Perseroan;
2. Menguji dan mengevaluasi pelaksanaan pengendalian internal dan sistem manajemen risiko sesuai dengan kebijakan Perseroan;
3. Melakukan pemeriksaan dan penilaian atas efisiensi dan efektivitas di bidang kegiatan Perseroan;
4. Memberikan saran perbaikan dan informasi yang objektif tentang kegiatan yang diperiksa pada semua tingkat manajemen serta membuat laporan tertulis hasil audit setiap bulan dan menyampaikan laporan tersebut kepada Direktur Utama dan Dewan Komisaris dengan tembusan kepada Komite Audit;
5. Memantau, menganalisis, dan melaporkan pelaksanaan tindak lanjut perbaikan yang telah disarankan;
6. Bekerja sama dan berkomunikasi langsung dengan Komite Audit;
7. Menyusun program untuk mengevaluasi mutu kegiatan Audit Internal yang dilakukannya; dan
8. Melakukan pemeriksaan khusus apabila diperlukan.

Profil Ketua Audit Internal

Audit Internal Perseroan saat ini berjumlah terdiri dari 1 orang yang menjabat sebagai ketua, 1 orang jabatan struktural, dan 1 orang jabatan fungsional. Ketua Audit Internal Perseroan saat ini

Structure and Position

Internal Audit structure and position is described as follows.

1. Internal Audit is lead by Head of Internal Audit.
2. Head of Internal Audit is appointed and dismissed by President Director upon the approval of the Board of Commissioners.
3. President Director may dismiss Head of Internal Audit upon the approval of the Board of Commissioners.
4. Head of Internal Audit is responsible to President Director.
5. Functionally, Head of Internal Audit report to the Board of Commissioners with copy to the Audit Committee.
6. The Auditor of Internal Audit is responsible directly to Head of Internal Audit.
7. In carrying out their duties, the Management, and the Board of Commissioners provide a full support to Internal Audit to work independently and objectively without any intervention from any party.

Head of Internal Audit may form auditor team consisting of professional members having adequate knowledge, capability, experience, and professional quality that comply with the requirements of Internal Audit Charter.

Duties and Responsibilities

Outlined below is the duties and responsibilities of the Company's Internal Audit:

1. To set-up and carry out the Annual Internal Audit Activities Plan and Budget based on risk priority in line with the Company objective;
2. To examine and evaluate the implementation of internal control and risk management system according to the Company's policy;
3. To examine and evaluate the efficiency and effectivity all activities areas of the Company;
4. To provide improvement recommendation and objective information regarding the activities audited in every level of management and to issue a monthly written audit results report and to submit that report to the President Director and Board of Commissioners with copy to the Audit Committee;
5. To monitor, analyze, and report the follow-up actions of the suggested improvement;
6. To cooperate and directly communicate with the Audit Committee;
7. To set-up program to evaluate the quality of the internal audit activities performed; and
8. To conduct specific examination in case required.

Head of Internal Audit Profile

At present, the Company's Internal Audit comprises of 1 chairman, 1 member with structural position, and 1 member with functional position. Billy Prabowo is appointed as the Company's

adalah Billy Prabowo yang diangkat berdasarkan Surat Keputusan Direksi No. 001/SK-DIR/SMMA/I/2020 tanggal 2 Januari 2020 dengan masa jabatan yang akan berakhir berdasarkan hasil evaluasi Direksi.

Head of Internal Audit based on Board of Directors Decree No. SK: 001/SK-DIR/SMMA/I/2020 dated 2 January 2020 with the period of service as determined by the Board of Directors' evaluation result.



BILLY PRABOWO

Ketua Audit Internal
Head of Internal Audit

- **Kewarganegaraan / Nationality:** Warga Negara Indonesia / Indonesian Citizen
- **Usia / Age** : 27 tahun / years
- **Domisili / Domicile** : Jakarta



Riwayat Pendidikan / Educational Background

Sarjana Ekonomi jurusan *Accounting/Audit*, Universitas Bina Nusantara (2016).
Bachelor of Economy majoring in *Accounting/Audit*, Bina Nusantara University (2016).



Pengalaman Kerja / Work Experience

Memiliki pengalaman sebagai Senior Auditor di Kantor Akuntan Publik Mirawati Seni Indris (Moore Stephens) (Desember 2016-Januari 2019) dan Senior Internal Audit di PT Agung Sedayu Group (Februari 2019-April 2019).
Has experience as Senior Auditor at Public Accountant Firm of Mirawati Seni Indris (Moore Stephens) (December 2016-January 2019) and Senior Internal Audit at PT Agung Sedayu Group (February 2019-April 2019).



Hubungan Afiliasi / Affiliation Relationship

Tidak memiliki hubungan keuangan, kepengurusan, dan kekeluargaan dengan anggota Dewan Komisaris, Direksi, serta Pemegang Saham Utama dan Pengendali.
He has no financial, management, and family relationships with the members of the Board of Commissioners, Board of Directors, and Main and Controlling Shareholders.

Pelaksanaan Tugas dan Tanggung Jawab

Sepanjang tahun 2021, Audit Internal telah melaksanakan tugas dan tanggung jawabnya, meliputi:

1. Menyusun dan melaksanakan rencana audit internal tahunan;
2. Mengevaluasi dan menguji sistem pengendalian internal, sistem manajemen risiko, dan kepatuhan terhadap peraturan perundang-undangan; serta
3. Mengevaluasi dan menguji efektivitas dan efisiensi di bidang keuangan, akuntansi, operasional, sumber daya manusia, pemasaran, teknologi informasi, dan kegiatan Perseroan lainnya.

Pengembangan Kompetensi

Unit Audit Internal Perseroan senantiasa memperbarui informasi dan memperluas wawasan guna menunjang tugas dan tanggung jawabnya. Sepanjang tahun 2021, pengembangan kompetensi Unit Audit Internal dilakukan secara mandiri melalui media buku dan informasi digital.

Implementation of Duties and Responsibilities

In 2021, the Internal Audit has carried out the following duties and responsibilities:

1. To prepare and carry out the annual internal audit plan;
2. To evaluate and examine internal control system, risk management system, and compliance to the laws and regulations; and
3. To evaluate and examine the effectiveness and efficiency in the area of finance, accounting, operational, human resources, marketing, information technology, and other activities of the Company.

Competence Development

The Company's Internal Audit Unit continuously updates information and expands insight to support its duties and responsibilities. In 2021, the competence development of the Internal Audit Unit is carried out independently through reading books and digital information.

Sistem Pengendalian Internal

Internal Control System

Sistem pengendalian internal dibentuk untuk menjaga investasi dan aset, memastikan kepatuhan terhadap peraturan dan kebijakan yang berlaku, serta mendorong efisiensi dan efektivitas keuangan dan operasional. Pengendalian tersebut diharapkan dapat mencegah segala bentuk penyimpangan dan kecurangan pada setiap lini usaha Perseroan.

Lingkungan Pengendalian

Lingkungan pengendalian mencerminkan kebijakan perilaku, kepedulian, dan langkah-langkah Direksi dan Dewan Komisaris dalam melaksanakan kegiatan pengendalian operasional Perseroan. Oleh karena itu, Perseroan berkomitmen menciptakan dan memelihara lingkungan pengendalian yang menimbulkan perilaku positif dan kondusif untuk penerapan sistem pengendalian internal melalui:

1. Integritas dan nilai-nilai etika yang tertanam dalam Budaya Perseroan;
2. Komitmen terhadap kompetensi;
3. Peran dan pengaruh Dewan Komisaris serta Komite Audit;
4. Filosofi Manajemen dan kultur operasi Perseroan;
5. Struktur Perseroan yang mampu memberikan kejelasan wewenang dan tanggung jawab dengan baik;
6. Budaya dan aturan yang sehat dalam mekanisme penetapan otoritas serta tanggung jawab;
7. Kebijakan dan praktik yang sehat di bidang sumber daya manusia; serta
8. Pengaruh faktor-faktor eksternal Perseroan.

Implementasi Sistem Pengendalian Internal

Pelaksanaan sistem pengendalian internal di Perseroan dilakukan oleh Direksi bersama Unit Audit Internal dengan pengawasan Dewan Komisaris dan Komite Audit. Direksi dibantu Unit Audit Internal melaksanakan sistem pengendalian internal melalui penerapan kebijakan terkait kegiatan usaha, manajemen risiko, rencana strategis, pembagian tugas, pendelegasian wewenang, serta kebijakan akuntansi yang diterapkan di Perseroan. Sementara Dewan Komisaris dibantu Komite Audit untuk melakukan pengawasan dan pemberian nasihat terkait proses kecukupan dan kewajaran dalam penyusunan Laporan Keuangan, pengelolaan risiko dengan memperhatikan prinsip kehati-hatian.

The Internal Control system is formed to maintain investment and assets, ensure compliance to the prevailing regulations and policies, as well as boost the efficiency and effectiveness of financial and operational. Such control is expected to prevent any form of deviations and frauds in every line of business of the Company.

Areas of Control

The areas of control reflected the Board of Directors and Board of Commissioners' policies on conduct, concerns, and steps in controlling the Company's operational activities. The Company is therefore committed to establish and maintain the areas of control that creates positive and conducive attitude for the implementation of the internal control system through:

1. Integrity and ethical value that is embedded in the Company's Culture;
2. Commitment to competence;
3. Role and influence of the Board of Directors and Audit Committee;
4. Management philosophy and the Company's operational culture;
5. Structure of the Company that reflects clear authorities and responsibilities;
6. Sound culture and rules in determining the authorities and responsibilities;
7. Sound policies and practices in human resources area; and
8. The impact of the Company's external factors.

Implementation of Internal Control System

The implementation of internal control system in the Company is carried out by the Board of Directors and Internal Audit under the supervision of the Board of Commissioners and Audit Committee. Assisted by the Internal Audit, the Board of Directors carry out internal control system by applying policies related to business activities, risk management, strategic plans, assignment of duties, delegation of authorities, and accounting policies adopted by the Company. The Board of Commissioners is supported by the Audit Committee, and is responsible to supervise and give advice related to the adequacy and fairness of the Financial Report and risk management by complying with the prudence principles.



Tinjauan Efektivitas Sistem Pengendalian Internal

Perseroan melalui Internal Audit, senantiasa memantau dan mengevaluasi pelaksanaan sistem pengendalian internal secara berkala menggunakan *gap analysis* antara peraturan dan kebijakan dengan proses operasional Perseroan. Dengan demikian, sistem pengendalian internal dapat dengan efektif mendorong pertumbuhan dan keberlangsungan usaha Perseroan.

Pernyataan Dewan Komisaris dan Direksi atas Kecukupan Sistem Pengendalian Internal

Hasil evaluasi Dewan Komisaris dan Direksi menyimpulkan bahwa penerapan sistem pengendalian internal Perseroan di tahun 2021 cukup efektif dalam memastikan pengelolaan perusahaan sesuai dengan prinsip dan kebijakan GCG. Namun Demikian, Dewan Komisaris dan Direksi menilai masih terdapat banyak ruang untuk penyempurnaan pengendalian internal untuk periode selanjutnya.

Overview on the Effectivity of the Internal Control System

The Company through the Internal Audit, monitor and evaluate the implementation of internal control system periodically using gap analysis, comparing the regulation and policy and the Company's operational process. Therefore, the Internal Control System can effectively boost the growth and sustainability of the Company's business.

Board of Commissioners and Board of Directors Statement on the Adequacy of Internal Control System

The Board of Commissioners and the Board of Directors' evaluation results conclude that the implementation of the Company's Internal Control System in 2021 is quite effective in ensuring that the Company's management is in line with GCG principles and policies. However, the Board of Commissioners and the Board of Directors consider that there is still a lot of room for improvement of internal control for the next period.

Sistem Manajemen Risiko

Risk Management System

Perseroan menyadari adanya risiko yang melekat pada setiap aktivitas usaha dan pengambilan keputusan yang dilakukan oleh Manajemen Perseroan. Oleh karena itu, Perseroan membentuk sistem manajemen risiko yang berperan dalam mengidentifikasi, mengukur, mengelola risiko-risiko, dan menganalisis langkah mitigasi yang perlu dilakukan oleh Manajemen Perseroan.

The Company is aware that there is an inherent risk in every business activity and decision-making performed by the Company's Management. Therefore, the Company established the Risk Management System to play the role of identifying, measuring, managing risks, and analyzing mitigation steps that need to be taken by the Company's Management.

Profil Risiko

Manajemen telah mengidentifikasi risiko yang dihadapi Perseroan, baik dari aspek ekonomi, sosial, dan lingkungan, yang disertai dengan langkah mitigasinya sebagai berikut.

Risk Profile

The Management has identified the risks faced by the Company, both from the economic, social, and environmental aspects, which are accompanied with the mitigation steps as follows.

Risiko Risk	Indikasi Indication	Mitigasi Mitigation
Risiko Ekonomi Economic Risks		
Risiko Suku Bunga Interest Rate Risk	Timbul dari kredit, simpanan dan simpanan dari bank lain, serta pinjaman yang diterima. Kredit, simpanan dan simpanan dari bank lain dan pinjaman yang diterima dengan suku bunga mengambang mengakibatkan timbulnya risiko suku bunga arus kas terhadap Perseroan. Aset keuangan dan liabilitas keuangan dengan suku bunga tetap mengakibatkan timbulnya risiko nilai wajar suku bunga terhadap Perseroan. Arises from the credit, deposits and deposits from other banks, as well as received loans. Credit, deposits, and deposits from other banks and received loans with floating interest rates pose a cash flow interest rate risk to the Company. Financial assets and financial liabilities with fixed interest rates lead to a fair value interest rate risk to the Company.	Menganalisis eksposur suku bunga secara dinamis. Berbagai skenario disimulasikan dengan mempertimbangkan pembiayaan kembali, pembaruan posisi yang ada, serta alternatif pembiayaan. Bagi setiap simulasi, pergerakan suku bunga yang sama digunakan untuk seluruh mata uang. Berdasarkan skenario ini, Perseroan menghitung dampak laba atau rugi dari pergerakan suku bunga. Skenario-skenario tersebut dilakukan hanya untuk liabilitas yang mewakili posisi utama yang dikenakan bunga. Dynamically analyzing interest rate exposure. Various scenarios are simulated by considering factoring, updating the existing positions, and financing alternatives. In each simulation, the movement of the same interest rate is used for all currencies. Based on this scenario, the Company calculates the profit or loss impact from the movement of the interest rate. Such scenarios are applied only for liabilities representing the interest-bearing main position.
Risiko Mata Uang Asing Foreign Currency Risk	Timbul ketika transaksi komersial masa depan atau aset dan liabilitas yang diakui didenominasikan dalam mata uang yang bukan mata uang fungsional. Risiko diukur dengan menggunakan proyeksi arus kas. Arises when future commercial transaction or recognized asset and liability are denominated in a currency other than the functional currency. Risk is measured using cash flow projection.	Menetapkan kebijakan yang mengharuskan Perseroan mengelola risiko nilai tukar mata uang asing terhadap mata uang fungsionalnya. Establish policy that requires the Company to manage foreign currency exchange risk against its functional currency.
Risiko Harga Price Risk	Perseroan terpengaruh risiko harga efek ekuitas dan efek utang karena memiliki investasi yang diklasifikasikan sebagai tersedia untuk dijual atau diukur pada nilai wajar melalui Laporan Laba Rugi dalam Laporan Posisi Keuangan Konsolidasian. The Company is affected by the price risks of equity securities and debt securities as it owns investment classified as available for sale or measured on fair value through Profit or Loss Statement in the Consolidated Statement of Financial Position.	Melakukan diversifikasi portofolio yang sesuai dengan batasan yang ditentukan oleh Perseroan untuk mengelola risiko harga yang timbul dari investasi efek ekuitas. Sementara untuk mengelola risiko harga yang timbul dari investasi pada surat berharga utang, Perseroan melakukan analisa terkait besaran bunga kupon yang ditawarkan dengan tingkat imbal hasil yang diharapkan oleh pasar. Diversify the portfolio in line with the limit set by the Company to manage price risk that arises from the investment in equity securities. Meanwhile, to manage the price risk that arises from the investment in debt notes, the Company is analyzing the coupon rate offered against the return expected by the market.

Risiko Risk	Indikasi Indication	Mitigasi Mitigation
Risiko Kredit Credit Risk	Timbul dari nasabah atau pihak lawan akibat gagal memenuhi liabilitas kontraktualnya. Arises from the customers or opposite party due to their failure in fulfilling the contractual liabilities.	Melakukan hubungan usaha dengan pihak lain yang memiliki kredibilitas, menganalisis risiko nasabah baru sebelum persyaratan pembayaran dan distribusi ditawarkan, menetapkan kebijakan verifikasi dan otorisasi kredit, serta memantau kolektibilitas pinjaman yang diberikan dan piutang secara berkala untuk mengurangi jumlah piutang tak tertagih. Conducting business relations with credible parties, analyzing the risk of the new customer before offering the terms of payment and distribution, establishing credit verification and authorization, as well as monitoring the collectibility of loans given and receivables periodically to reduce the number of bad debts.
Risiko Likuiditas Liquidity Risk	Risiko kerugian yang timbul karena Perseroan tidak memiliki likuiditas yang cukup untuk memenuhi liabilitasnya. The risk of loss that arises as the Company does not have sufficient liquidity to meet its liabilities.	Memantau dan menjaga jumlah kas dan setara kas yang dianggap memadai untuk membiayai operasional Perseroan dan untuk mengatasi dampak fluktuasi arus kas. Manajemen juga melakukan evaluasi berkala atas proyeksi arus kas dan arus kas aktual, termasuk jadwal jatuh tempo utang, dan terus-menerus melakukan penelaahan pasar keuangan untuk mendapatkan sumber pendanaan yang optimal. Monitor and maintain the amount of cash and cash equivalents deemed adequate to finance the Company's operations and to address the impact of cash flow fluctuations. Management also conducts periodic evaluation on cash flow projection and actual cash flow, including debt maturity schedule, and continuously review the financial market to get an optimal source of fund.
Risiko Strategis Strategic Risk	Timbul akibat ketidaktepatan Perseroan dalam pengambilan dan/atau pelaksanaan suatu keputusan strategis sehingga tidak tercapainya target yang disusun dalam rencana bisnis. Arises from the Company's inaccuracy in making and/or implementing a strategic decision, causing the targets set out in the business plan are not achieved.	Menyusun strategi dan rencana bisnis yang sebelumnya telah didiskusikan dengan Dewan Komisaris, Direksi serta seluruh Manajemen Perseroan. Perseroan juga melakukan kajian dan evaluasi sestrategi bisnis serta realisasi yang telah dicapai oleh Perseroan sesuai dengan yang terangkum dalam rencana bisnis. Set up the business strategies and plans previously discussed with the Board of Commissioners, Board of Directors, and the entire Company's Management. The Company also conducts review and evaluation on business strategy as well as the realizations achieved by the Company in line with that summarized in the business plan.
Risiko Operasional Operational Risk	Timbul akibat ketidakcukupan dan/atau tidak berfungsinya proses internal, kesalahan manusia, kegagalan sistem, dan/atau adanya kejadian-kejadian eksternal yang memengaruhi operasional Perseroan. Arises from inadequate and/or non-functioning internal processes, human errors, system failures, and/or external events that are affecting the Company's operations.	Mengelola risiko ini melalui model tata kelola risiko operasional dengan memberikan tata kelola yang formal, transparan, dan konsisten yang secara jelas menegaskan tugas dan tanggung jawab serta alur pelaporan untuk mengelola risiko operasional dalam Perseroan secara efektif. Model tata kelola bertujuan untuk menempatkan akuntabilitas terhadap risiko operasional yang mungkin timbul serta pada saat yang bersamaan memfasilitasi pemisahan tugas secara independen antara <i>risk taking units</i> , unit pengendali risiko, dan Audit Internal. Managing this risk through operational risk governance model by providing formal, transparent, and consistent governance that clearly define the duties and responsibilities as well as the reporting flow to manage the operational risk in the Company effectively. The objective of the governance model is to have accountability against the operational risk that may arise and at the same time facilitate independent segregation of duties between risk taking units, risk control unit, and Internal Audit.

Risiko Risk	Indikasi Indication	Mitigasi Mitigation
Risiko Sosial Social Risk		
Kegagalan Penerapan Prinsip Keuangan Berkelanjutan di Internal Perseroan Failure to implement the Sustainable Finance Principles in the Company's Internal	Terjadi akibat rendahnya pemahaman terkait keuangan berkelanjutan yang dimiliki oleh karyawan Perseroan. Arises from the low understanding of sustainable finances by the Company's employees.	Mengikutsertakan karyawan dalam kegiatan pelatihan terkait keuangan berkelanjutan, baik yang diselenggarakan oleh internal maupun eksternal Perseroan. Involving the employees in sustainable finance related training activities, held either internally or externally by the Company.
Risiko Hukum Legal Risk	Timbul akibat dari kelalaian atas perjanjian yang mengikat Perseroan atau pelanggaran yang dilakukan oleh Perseroan terhadap peraturan perundang-undangan yang berlaku, sehingga menimbulkan gugatan hukum dari pihak-pihak yang terikat dalam perjanjian tersebut. Arises as a result of negligence over the agreement binding the Company or violations done by the Company against the prevailing laws and regulations, leading to lawsuits from the parties bound in such agreement.	Melaksanakan identifikasi, pengukuran, dan pemantauan terhadap potensi risiko hukum dilaksanakan terhadap seluruh aktivitas Perseroan dan Entitas Anak, terutama kegiatan operasional Perseroan, dengan melibatkan pihak ketiga yang memiliki potensi benturan kepentingan atau gugatan hukum. Perseroan melakukan manajemen risiko hukum dengan melakukan penanganan proses hukum secara profesional dan jika diperlukan membuat pencadangan potensi biaya kerugian. Identifying, measuring, and monitoring any potential legal risk are applied to all activities of the Company and its Subsidiaries, particularly the Company's operational activities involving a third party with a potential conflict of interest or lawsuit. The Company manages its legal risk by handling any legal process professionally and if necessary reserves funds for any potential loss expenses.
Risiko Reputasi Reputation Risk	Timbul karena adanya pemberitaan media dan/atau rumor mengenai Perseroan dan Entitas Anak akibat tidak menjalankan usaha yang sesuai dengan prinsip keberlanjutan. Arises from media reports and/or rumors about the Company and its Subsidiaries as a result of not running a business in line with the sustainability principles.	Meminimalisir dan/atau menghindari pelanggaran terhadap ketentuan yang berlaku. Minimizing and/or avoiding violation of the prevailing provisions.
Risiko Lingkungan Environmental Risk		
Pembiayaan terhadap Kegiatan Usaha yang Tidak Bertanggung Jawab Financing of Irresponsible Business Activities	Pembiayaan terhadap kegiatan usaha yang tidak bertanggung jawab dapat merusak reputasi Perseroan dan Entitas Anak serta keberlanjutan ekosistem lingkungan hidup. Financing of irresponsible business activities may damage the reputation of the Company and its Subsidiaries as well as the sustainability of the environmental ecosystem.	Menginstruksikan kepada seluruh Entitas Anak yang bergerak di bidang perbankan dan pembiayaan untuk menyusun persyaratan minimum terhadap penyaluran kredit pada kegiatan usaha yang terkait langsung dengan lingkungan, seperti kelengkapan dokumen Analisis Dampak Lingkungan (AMDAL) dan Program Penilaian Peringkat Kerja Perusahaan (PROPER). Instruct all Subsidiaries engaged in banking and financing to prepare minimum lending requirements for business activities directly linked to the environment, such as the completeness of the Environmental Impact Analysis (AMDAL) document and the Company Work Rating Assessment Program (PROPER).

Tinjauan Efektivitas Sistem Manajemen Risiko

Dewan Komisaris dan Direksi Perseroan secara aktif melakukan pengawasan atas pelaksanaan pengelolaan risiko melalui Komite Audit dan Unit Audit Internal. Dewan Komisaris juga memantau strategi dan kebijakan manajemen risiko serta eksposur risiko sebagai dasar dalam mengevaluasi pertanggungjawaban Direksi.

Overview on the Effectivity of Risk Management System

The Company's Board of Commissioners and Board of Directors continuously monitor the implementation of risk management through Audit Committee and Internal Audit. In addition, the Board of Commissioners monitor risk management strategy and policy as well as risk exposure as the basis for evaluating the Board of Directors accountability.

Pernyataan Dewan Komisaris dan Direksi atas Kecukupan Sistem Manajemen Risiko

Berbagai langkah pengendalian dan manajemen risiko terus dilakukan oleh Perseroan di tengah kondisi perekonomian yang tidak stabil sejalan dengan masih berlanjutnya pandemi Covid-19. Hasilnya, Dewan Komisaris dan Direksi menilai pelaksanaan sistem manajemen risiko telah diupayakan secara maksimal, meskipun belum mampu mencegah terjadinya risiko-risiko yang berdampak signifikan terhadap pertumbuhan Perseroan.

Board of Commissioners and Board of Directors on the Adequacy of Internal Control System

Various control and risk management measures are continuously taken by the Company amidst the unstable economic conditions in line with the ongoing Covid-19 pandemic. As a result, the Board of Commissioners and the Board of Directors consider the implementation of the risk management system has been maximized, although it has not been able to prevent the occurrence of risks that significantly impact the Company's growth.

Tata Kelola Teknologi Informasi Information Technology Governance



Kemajuan teknologi dan persaingan usaha yang semakin kompleks dan dinamis mendorong Perseroan untuk senantiasa menjaga keberlangsungan usaha, salah satunya melalui kesiapan teknologi informasi yang andal dan sistematis. Perseroan senantiasa mengoptimalkan pemanfaatan teknologi informasi dalam hal mengolah data dan informasi secara terintegrasi di seluruh kantor dan eksposur risiko yang dimiliki. Kegiatan usaha yang melibatkan penggunaan teknologi informasi dikelola secara mandiri oleh Perseroan, dengan menyertakan konsultan eksternal dalam menunjang efektivitas usaha serta meningkatkan kemampuan karyawan dalam mengoperasikan teknologi informasi perusahaan.

Technological advancement and the increasingly complex and dynamic business competition encourage the Company to continuously maintaining business continuity, one of them is with the readiness of reliable and systematic information technology. The Company continuously optimizes the use of information technology in terms of integrated processing of data and information at all offices and risk exposures owned. Business activities involving the use of information technology are managed independently by the Company, by including external consultants to support business effectiveness as well as improving employees' capability to operate the company's information technology.

Kode Etik

Code of Ethics

Perseroan menyusun Kode Etika dan Pedoman Tingkah Laku sebagai panduan berperilaku di lingkungan kerja serta dalam berinteraksi dengan pihak eksternal. Kode Etika menjadi dasar sikap dan Tindakan etis yang berlaku bagi seluruh karyawan dalam berperilaku secara profesional, bertanggung jawab, wajar, serta patut dipercaya dalam melakukan hubungan bisnis dengan rekan kerja dan para pemangku kepentingan.

Kode Etik dan Pedoman Tingkah Laku Perseroan mencakup:

1. Tanggung Jawab kepada Perseroan;
2. Tanggung Jawab kepada Tempat Kerja;
3. Mewakili Perseroan dan Pihak Luar Lainnya;
4. Kerahasiaan;
5. Kegiatan Investasi; dan
6. Kepatuhan pada Peraturan.

Sosialisasi Kode Etik

Sosialisasi Kode Etik dilakukan sejak karyawan mulai bergabung di Perseroan. Sosialisasi juga dilaksanakan melalui penyebaran Kode Etik di situs web internal Perseroan, majalah perusahaan, buku saku, spanduk, *banner*, buletin, pernyataan komitmen, iklan di koran sampai pemanfaatan teknologi informasi sehingga dapat dengan mudah diakses, dipelajari, dan dipahami oleh seluruh karyawan.

Penerapan dan Penegakan Kode Etik

Perseroan berkomitmen penuh dalam menerapkan dan menegakkan Kode Etik pada setiap aktivitas usaha. Kode Etik berlaku untuk seluruh karyawan Perseroan tanpa memandang status dan kedudukan. Penerapan kode etik memiliki ketentuan sebagai berikut.

1. Seluruh karyawan Perseroan diwajibkan secara tertulis untuk menandatangani pernyataan kepatuhan terhadap Kode Etik dan Pedoman Tingkah Laku.
2. Setiap pelanggaran Kode Etik dan Pedoman Tingkah Laku akan diberikan sanksi sesuai dengan ketentuan yang berlaku berupa pemutusan hubungan kerja, denda, dan hukuman pidana. Terkait hal ini, karyawan yang melihat atau menjadi saksi dalam sebuah pelanggaran Kode Etik dan Pedoman Tingkah Laku, diharapkan untuk segera melaporkan tindakan penyimpangan tersebut.
3. Karyawan Perseroan yang memberikan keteladanan terhadap Kode Etik dan Pedoman Tingkah Laku akan diberikan penghargaan sesuai kebijakan penghargaan berupa insentif atau apresiasi lainnya.

The Company formulates Code of Ethics and Code of Conduct as guidelines to behaving in the work environment as well as in interacting with external parties. Code of Ethics is the foundation of ethical attitudes and actions that applies to all employees in behaving professionally, responsibly, fairly, and trustworthy in conducting business relations with co-workers and the stakeholders.

The Company's Code of Ethics and Code of Conduct comprises of:

1. Responsibility to Company;
2. Responsibility at Work;
3. Representing the Company and Other External Parties;
4. Confidentiality;
5. Investment activities; and
6. Compliance to Regulations.

Dissemination of Code of Ethics

The socialization of the Code of Conduct has been carried out since the employees started joining the Company. Socialization is also carried out by disseminating the Code of Conduct on the Company's internal website, company magazines, pocketbooks, banners, newsletters, commitment statements, advertisements in newspapers and utilizing information technology so that it can be easily accessed, studied, and understood by all employees.

Code of Ethics Implementation and Enforcement

The Company is fully committed to implement and enforce the Company's Code of Ethics and Code of Conducts in every business activity. Code of Ethics is applied to all employees of the Company regardless of their status and position. The implementation of code of ethics has the following conditions.

1. All employees of the Company is required to sign statement of compliance with the Code of Ethics and Code of Conducts.
2. Every violation of Code of Ethics and Code of Conducts will be subject to sanction in accordance with the prevailing provisions, namely termination of work, penalty, and criminal sentence. In this regard, any employee should immediately report any violation of Code of Ethics or Code of Conducts saw.
3. The employee who has set examples by applying Code of Ethics and Code of Conducts will be given an incentive or other appreciation in line with rewarding policy.

Laporan Pelanggaran Kode Etik

Sepanjang tahun 2021, Perseroan tidak menerima laporan pelanggaran Kode Etik dan Pedoman Tingkat Laku, baik yang dilakukan Dewan Komisaris, Direksi, Manajemen, maupun karyawan.

Code of Ethics Violation Report

Throughout 2021, the Company did not receive any report with regards to violation of Code of Ethics and Code of Conduct, either performed by the Board of Commissioners, Board of Directors, Management, or the Company's employee.

Budaya Perusahaan Corporate Culture

Perseroan menetapkan nilai-nilai perusahaan sebagai dasar berbudaya yang diharapkan dapat menjadi acuan dalam bertindak. Pokok-pokok nilai utama Perseroan meliputi:

1. Integritas;
2. Sikap Positif;
3. Komitmen;
4. Loyalitas;
5. Inovasi; dan
6. Peningkatan yang Berkelanjutan.

Nilai-nilai utama Perseroan ini merupakan Budaya Keberlanjutan mulai diperkenalkan sejak rekrutmen dan secara terus-menerus diinternalisasikan dalam berbagai kegiatan perusahaan sehingga diharapkan dapat menjadi budaya organisasi.

The Company establishes corporate values as a cultural basis which is expected to be a reference in taking actions. The Company's principal key values comprise of:

1. Integrity;
2. Positive attitude;
3. Commitment;
4. Loyalty;
5. Innovation; and
6. Sustainable Improvement.

The main Company's values are the Sustainability Culture that has been introduced since recruitment and is continuously internalized in various company activities so that it is expected to become an organizational culture.

Pengendalian Gratifikasi dan Anti Korupsi Gratification Control and Anti-Corruption

Pelaksanaan kegiatan usaha Perseroan tidak terlepas dari interaksi banyak pihak, baik internal maupun eksternal. Agar hubungan bisnis tetap pada koridor etika dan prinsip-prinsip GCG, Perseroan menetapkan program pengendalian gratifikasi yang disusun berdasarkan peraturan perundang-undangan serta Kode Etik dan Pedoman Tingkah Laku Perseroan. Program pengendalian gratifikasi diharapkan dapat menciptakan iklim usaha yang sehat serta dapat menghindari karyawan dari tindakan, perilaku, ataupun perbuatan yang dapat menimbulkan konflik kepentingan, seperti korupsi, kolusi, dan nepotisme (KKN).

The implementation of the Company's business activities cannot be separated from the interaction of many parties, both internal and external. In order to keep business relation, remain ethical and reflect GCG principles, the Company has set-up gratification control program based on laws and regulation as well as the Company's Code of Ethics and Code of Conducts. This gratification control program is expected to promote sound business climate and prevent the employees from performing any actions or conducts that may create conflict of interest such as corruption, collusion, and nepotism.

Pemberian Dana untuk Kegiatan Politik Funding of Political Activities

Perseroan tidak menyediakan maupun memberikan dana untuk kegiatan politik apa pun, termasuk sumbangan untuk tujuan politis di sepanjang tahun 2021.

Company does not provide funds for any political activities, including donations for political purposes throughout 2021.

Perkara Penting dan Sanksi Administratif

Significant Cases and Administrative Sanction

Sepanjang tahun 2021, Entitas Anak Perseroan, PT Sinarmas Asset Management (SAM), memiliki 1 perkara hukum yang masih dalam proses banding. Kendati demikian, Perseroan, Entitas Anak lainnya, beserta segenap anggota Dewan Komisaris dan Direksi yang menjabat tidak menerima sanksi material yang signifikan dari pihak otoritas dan tidak terlibat dalam kasus hukum yang menimbulkan pengaruh signifikan terhadap aktivitas dan kinerja Perseroan.

Perkara Hukum

Pada tahun 2016, PT Asuransi Jiwasraya (Persero) (Jiwasraya) menginvestasikan dana untuk dikelola pada SAM. Terkait dengan proses hukum pada Jiwasraya, berdasarkan putusan Majelis Hakim pada Pengadilan Tindak Pidana Korupsi pada Pengadilan Negeri Jakarta Pusat Perkara No. 62/Pid.Sus-TPK/2021/PN.Jkt.Pst. tanggal 30 Maret 2022 (Putusan Tingkat Pertama Perkara Jiwasraya) menyatakan SAM diputus terbukti melakukan tindak pidana korupsi dan dijatuhkan pidana denda sebesar Rp1,00 miliar. Sampai dengan tanggal Laporan Keuangan Konsolidasian dibuat, SAM sedang dalam proses banding melalui kuasa hukum terhadap Putusan Tingkat Pertama Perkara Jiwasraya berdasarkan Akta Permintaan Banding No. 27/Akta.Pid.Sus/TPK/2022/PN.JKT.PST tanggal 6 April 2022 yang diajukan pada Pengadilan Negeri Jakarta Pusat.

Dengan itikad baik, SAM telah menitipkan dana sejumlah Rp77,00 miliar kepada Kejaksaan Negeri Republik Indonesia untuk menutup potensi maksimal kerugian terkait penempatan investasi oleh Jiwasraya pada SAM.

Apabila pidana denda tetap dijatuhkan dan dengan merujuk pada total dana yang telah ditiptkan, maka pidana denda tersebut tidak akan berdampak material terhadap Perseroan dan Entitas Anak, aset kelolaan Perseroan dan Entitas Anak, maupun penempatan dana nasabah lainnya.

Sanksi Administratif

Perseroan tidak mendapatkan sanksi administratif dari pihak mana pun di sepanjang tahun 2021.

It was recorded that throughout 2021, the Company's Subsidiary of PT Sinarmas Aset Management (SAM) has 1 (legal) case that is still under appeal process. Despite of this legal case, other Subsidiaries and the current members of the Board of Commissioners and Board of Directors did not receive any significant material sanction from the authorities and did not get involved in the legal case that cause a significant impact to the Company's activities and performance.

Legal Cases

In 2016, PT Asuransi Jiwasraya (Persero) (Jiwasraya) made a fund investment to be managed by SAM. In relate to Jiwasraya's legal process, based on Panel of Judges' decision in Criminal Corruption Court of Jakarta Pusat District Court, Case No. 62/Pid.Sus-TPK/2021/PN.Jkt.Pst. dated 30 March 2022 (First Level Decision of Jiwasraya Case), it was announced that SAM was proven guilty of committing a criminal act of corruption and was fine IDR1 billion penalty. As of the date this Consolidated Financial Statement made, through its legal attorney, SAM has made an appeal to First Level Decision of Jiwasraya Case based on Appeal Request Deed No. 27/Akta.Pid.Sus/TPK/2022/PN.JKT.PST dated 6 April 2022 that is submitted to Jakarta Pusat District Court.

SAM has made a deposit of Rp77.00 billion in good faith at the Public Prosecution Service of the Republic of Indonesia to cover the maximum potential of loss related to the investment made by SAM in Jiwasraya.

The fines, if it is imposed and by referring to the total deposit amount made, will not give a material impact to the Company and its Subsidiaries, asset managed by the Company and its Subsidiaries, as well as other customers' fund deposits.

Administrative Sanctions

The Company did not receive administrative sanctions from any party throughout 2021.

Sistem Pelaporan Pelanggaran

Whistleblowing System

Perseroan membentuk sistem pelaporan pelanggaran (*whistleblowing system*) dalam rangka pencegahan penyimpangan dan kecurangan di lini perusahaan. Sistem ini membutuhkan partisipasi pihak internal dan eksternal dalam bertindak dan mencegah terjadinya pelanggaran.

Ruang Lingkup dan Media Pelaporan

Ruang lingkup yang dikelola Perseroan adalah:

1. Penyimpangan dari peraturan dan perundangan yang berlaku;
2. Penyalahgunaan jabatan untuk kepentingan lain di luar Perseroan;
3. Pemasaran;
4. Benturan kepentingan; dan
5. Gratifikasi.

Laporan dapat disampaikan melalui surat dan *email* dengan itikad baik dan bukan suatu fitnah. Pengaduan adanya dugaan pelanggaran akan ditindaklanjuti oleh Direksi U.P *Fraud Detection, Investigation, and Litigation Team* (FDILT).

Perlindungan bagi Pelapor

Perseroan memberikan perlindungan sewajarnya bagi *whistleblower* yang beritikad baik untuk melaporkan tindak pelanggaran yang terjadi. Perlindungan diberikan dalam bentuk merahasiakan identitas pelapor dan informasi yang dilaporkan, perlindungan terhadap perlakuan yang dapat merugikan pelapor dan keluarganya, serta memberikan perlindungan terhadap kemungkinan tindakan ancaman, intimidasi, dan diskriminasi di lingkungan kerja.

Pengelola dan Penanganan Pelaporan

Setiap pelanggaran hukum yang terjadi di Perseroan akan ditindaklanjuti sesuai dengan peraturan yang berlaku melalui FDILT. Tim FDILT kemudian akan mengkaji, memverifikasi, serta melaksanakan penyelidikan atas informasi penyimpangan yang diterima dan menyelesaikan pelaporan penyimpangan tersebut.

Hasil penyelidikan Tim FDILT dilaporkan kepada Dewan Komisaris dan/atau Direksi dalam bentuk laporan yang berisi kesimpulan mengenai usulan tindakan-tindakan pembinaan, hukuman disiplin, dan tindakan perbaikan lainnya. Selanjutnya, Dewan Komisaris dan/atau Direksi akan mengkaji kesesuaian keputusan yang diambil dengan kebijakan atau aturan yang berlaku.

Pengelolaan pelaporan pelanggaran bertujuan untuk menguatkan sistem pengendalian Perseroan. Selain itu, agar seluruh karyawan Perseroan dapat termotivasi untuk melindungi diri dari segala bentuk pelanggaran yang dapat merugikan pribadi sendiri dan mengganggu kegiatan usaha Perseroan.

Laporan Pelanggaran

Sepanjang tahun 2021, tidak ditemukan pengaduan terhadap pelanggaran yang memengaruhi individu dan kegiatan usaha Perseroan.

The Company set up a whistleblowing system to prevent any deviations and frauds in the company's lines. This system requires the participation of internal and external parties to act and to prevent the violation from happening.

Scope and Reporting Media of Violation

The scope managed by the Company is as follow:

1. Violation of the prevailing laws and regulations;
2. Abuse of power for gaining personal advantage;
3. Blackmail;
4. Conflict of interest; and
5. Gratification.

The report is submitted via letter and email and based on good not harmful intention. The reports of suspected violations will be followed up by the Board of Directors for the attention of Fraud Detection, Investigation, and Litigation Team (FDILT).

Protection for Whistleblower

The Company provides reasonable protection for whistleblowers with good intentions to report violations that have occurred. Protection is provided by concealing the identity of the whistleblower and content reported, protection against treatment that can harm the whistleblower and his family, and providing protection against potential threats, intimidations, and discrimination in the working areas.

Managing and Handling Reporting

The Company will follow-up every legal violation reports according to the prevailing regulation through FDILT. FDILT team will review, verify, investigate, and settle the violation report.

FDILT team will report the investigation result to the Board of Directors and/or Board of Commissioners, the report consists of conclusions on coaching proposal, disciplinary actions, and other measures of improvements. The Board of Directors and/or Board of Commissioners will review the report and decide based on the prevailing policy and regulations.

Managing the violation report is aimed to strengthen the Company's internal control system. In addition to that, the Company's employee will be more motivated in protecting themselves from any form of violation that may harm themselves and disrupt the Company's business activities.

Violation Report

Throughout 2021, there were no complaints about violations that affected individuals and the Company's business activities.



LAPORAN KEBERLANJUTAN

Sustainability Report



Tata Kelola Keberlanjutan

Sustainability Governance

Komitmen Keberlanjutan

Perseroan menyadari keberlanjutan usaha jangka panjang tidak hanya didukung oleh pencapaian target keuangan dan operasional, namun juga komitmen dalam menjalankan tanggung jawab sosial dan lingkungan. Oleh karena itu, bersama dengan Entitas Anak, Perseroan senantiasa menyinergikan seluruh aktivitas bisnis dengan pelaksanaan program keberlanjutan yang berfokus pada aspek ekonomi, sosial, serta lingkungan, sesuai peraturan pemerintah yang berlaku serta ISO 26000:2010 tentang Pedoman Tanggung Jawab Sosial.

Selain itu, salah satu Entitas Anak Perseroan, yakni PT Bank Sinarmas Tbk (Bank Sinarmas), mendukung pentingnya pertumbuhan ekonomi berkelanjutan yang menyelaraskan kepentingan ekonomi, sosial, dan lingkungan hidup. Layanan perbankan yang telah terdigitalisasi secara optimal merupakan langkah Bank Sinarmas untuk terus beradaptasi menuju pembangunan berkelanjutan.

Sebagai bentuk adaptasi menuju perbankan berkelanjutan, Bank Sinarmas meluncurkan program *Green Saving* yang mengajak nasabah dan seluruh kalangan masyarakat memaksimalkan penggunaan energi terbarukan, khususnya sinar matahari. Hal sederhana, seperti menggunakan *Green Energy* yang ramah lingkungan dapat membawa perubahan besar di kemudian hari, sesuai *tagline* Bank Sinarmas #biasakansekarangluarbiasananti#.

Pengelola Keberlanjutan

Organ-organ yang bertanggung jawab dalam penerapan keberlanjutan di lingkungan Perseroan diungkapkan sebagai berikut.

Organ Perseroan Company Organ	Tugas dan Tanggung Jawab terkait Keberlanjutan Duties and Responsibilities related to Sustainability
Dewan Komisaris Board of Commissioners	Mengawasi pengelolaan risiko ekonomi, sosial, dan lingkungan dalam pengambilan keputusan strategis dan operasional. Supervise the management of economic, social, and environmental risks in strategic and operational decision making.
Direksi Board of Directors	Memastikan aktivitas bisnis yang sehat yang telah mempertimbangkan dampak sosial dan lingkungan. Ensure healthy business activities that take into account social and environmental impacts.
Komite Audit Audit Committee	Mendukung peran Dewan Komisaris dalam melakukan pengawasan. Support the role of the Board of Commissioners in supervising.
Audit Internal Internal Audit	Memastikan pengelolaan risiko keberlanjutan pada aktivitas bisnis. Ensure the management of sustainability risks in business activities.
Unit Lain di Bawah Direksi Other Units under the Board of Directors	Menerapkan prinsip keberlanjutan ekonomi, sosial, dan lingkungan sesuai bidang tugasnya. Apply the principles of economic, social, and environmental sustainability according to their field of work.

Sustainability Commitment

The company realizes that long-term business sustainability is not only supported by the achievement of financial and operational targets, but also commitments in carrying out social and environmental responsibilities. Therefore, together with the Subsidiaries, the Company always synergizes all business activities with the implementation of sustainability programs that focus on economic, social, and environmental aspects, in accordance with applicable government regulations and ISO 26000:2010 on the Guidelines for Social Responsibility.

In addition, one of the Company's Subsidiaries, namely PT Bank Sinarmas Tbk (Bank Sinarmas), supports the importance of sustainable economic growth that aligns economic, social, and environmental interests. Bank Sinarmas' measures to continue adapting towards sustainable development include fully digitizing banking services.

As a form of adaptation towards sustainable banking, Bank Sinarmas launched a Green Saving program that invites customers and the entire community to maximize the use of renewable energy, especially sunlight. Simple things, such as utilizing green energy that is environmentally friendly can bring big changes in the future, hence in accordance to Bank Sinarmas' tagline #biasakansekarangluarbiasananti#.

Sustainability Manager

The organs responsible for implementing sustainability in the Company's environment are disclosed as follows.



Pengembangan Kompetensi terkait Aspek Keberlanjutan

Perseroan senantiasa mengikutsertakan organ perusahaan yang bertanggung jawab dalam penerapan prinsip keberlanjutan dalam berbagai program pengembangan kompetensi terkait pengelolaan risiko ekonomi, sosial, dan lingkungan keberlanjutan.

Tantangan Penerapan Prinsip Keberlanjutan

Perseroan menyadari bahwa terdapat beberapa tantangan yang dihadapi dalam menerapkan prinsip keberlanjutan, baik dari sisi internal maupun eksternal. Tantangan yang timbul dari sisi internal, yakni luasnya cakupan usaha Perseroan sehingga terdapat beberapa keterbatasan insan perusahaan dalam mengidentifikasi dan mengembangkan pengelolaan aspek keberlanjutan. Terkait hal ini, Perseroan menyelenggarakan dan/atau mengikutsertakan seluruh karyawan, khususnya penanggung jawab pengelolaan aspek keberlanjutan, dalam berbagai program pengembangan kompetensi terkait keberlanjutan.

Sementara tantangan yang timbul dari sisi eksternal, yakni perubahan kebijakan dan peraturan pemerintah yang dapat memengaruhi aktivitas bisnis. Terkait hal ini, Perseroan senantiasa melakukan analisis kesesuaian aktivitas operasional dengan kebijakan pemerintah terkait keberlanjutan. Perseroan juga berupaya untuk mengelola dampak yang ditimbulkan dari aktivitas bisnis dengan baik dan efektif.

Competency Development related to Sustainability Aspects

The Company always includes its respective organs in implementing sustainability principles in various competency development programs related to sustainable economic, social, and environmental risk management, as follows.

Challenges of Implementing Sustainability Principles

The Company realizes that there are several challenges faced in implementing the principles of sustainability, both internally and externally. The challenges that arise from the internal side, namely the wide scope of the Company's business so that there are some limitations of the company's personnel in identifying and developing the management of sustainability aspects. In this regard, the Company organizes and/or involves all employees, especially those in charge of managing the sustainability aspect, in various competency development programs related to sustainability.

Meanwhile, the challenges that arise from the external side, namely changes in government policies and regulations that can affect business activities. In this regard, the Company continues to analyze the suitability of operational activities with government policies related to sustainability. The Company also strives to manage the impact of business activities properly and effectively.

Aspek Sosial

Social Aspect

Menjalin hubungan yang harmonis dengan para pemangku kepentingan dianggap menjadi salah satu faktor dalam menjaga keberlangsungan usaha. Atas dasar itu, Perseroan dan Entitas Anak senantiasa menjalin hubungan industrial yang harmonis yang berfokus pada pemenuhan aspek ketenagakerjaan, kesehatan dan keselamatan kerja (K3), pengembangan sosial kemasyarakatan, kepedulian terhadap pelanggan serta produk dan jasa, serta menjaga hubungan baik dengan mitra usaha.

Aspek Ketenagakerjaan, Kesehatan, dan Keselamatan Kerja

Melalui pemenuhan aspek ketenagakerjaan, kesehatan, dan keselamatan kerja, Perseroan berupaya untuk memenuhi hak-hak karyawan melalui hal-hal berikut.

Kesetaraan Kesempatan Bekerja

Perseroan menjunjung tinggi kesetaraan dan keadilan bagi seluruh karyawan maupun calon karyawan. Komitmen ini salah satunya dijalankan pada saat proses rekrutmen yang adil dan transparan serta terhindar dari praktik-praktik diskriminasi dan nepotisme.

Selain itu, Perseroan juga senantiasa memberikan kesempatan yang sama dan setara kepada seluruh karyawan untuk memperoleh promosi. Ketentuan tersebut diatur dalam Peraturan Perusahaan.

Tenaga Kerja Anak dan Tenaga Kerja Paksa

Sesuai dengan peraturan terkait ketenagakerjaan, Perseroan berkomitmen untuk tidak memperkerjakan pegawai di bawah umum. Perseroan senantiasa memperhatikan batas usia minimal tenaga kerja di lingkungan perusahaan, yakni 18 tahun. Perseroan juga mengatur jam kerja bagi seluruh karyawan, yakni 40 jam dalam seminggu untuk menghindari praktik kerja paksa.

Pelatihan dan Pengembangan Kemampuan Karyawan

Kesempatan yang sama turut diberlakukan pada karyawan yang ingin mengembangkan potensi dan kompetensi melalui program pendidikan dan pelatihan. Program tersebut diharapkan dapat menunjang produktivitas karyawan dalam mengemban tugas dan tanggung jawabnya.

Maintaining a harmonious relationship with stakeholders is considered to be one of the factors in maintaining business continuity. On that basis, the Company and its Subsidiaries always establish harmonious industrial relations that focus on fulfilling aspects of employment, ensuring occupational health and safety (K3), ensuring social development, caring for customers and products and services, as well as maintaining good relations with business partners.

Employment, Occupational Health, and Safety Aspects

By fulfilling the aspects of employment, occupational health, and safety, the Company strives to fulfill the rights of employees through the following items.

Equal Employment Opportunity

The Company upholds equality and fairness for all employees and prospective employees. One of these commitments is carried out during a fair and transparent recruitment process and avoids discriminatory practices and nepotism.

In addition, the Company also always provides equal opportunities to all employees in obtaining the promotions. These provisions are regulated in the Company Regulations.

Child Labor and Forced Labor

In accordance with labor-related regulations, the Company is committed not to employ employees under the general law. The Company always pays attention to the minimum age limit for workers within the company, which is 18 years. The Company also regulates working hours for all employees, which is 40 hours a week to avoid forced labor practices.

Employee Training and Capacity Development

The same opportunity applies to employees who want to develop their potential and competence through education and training programs. The program is expected to support employee productivity in carrying out their duties and responsibilities.



Upah Minimum Karyawan

Perseroan memberikan imbalan jasa karyawan sesuai dengan upah minimum regional (UMR). Imbalan atas jasa karyawan tetap golongan terendah sebesar Rp4.420.000,- lebih tinggi 0,09% dari upah minimum DKI Jakarta tahun 2021, yakni sebesar Rp4.416.186,-.

Lingkungan Kerja yang Layak dan Aman

Perseroan berkomitmen untuk menyediakan tempat kerja dan fasilitas yang aman dan nyaman bagi karyawan agar dapat bekerja dengan baik, selalu memastikan kesehatan dan menjaga keselamatan, serta terhindar dari kejadian berbahaya. Oleh karena itu, seluruh gedung perkantoran Perseroan dan Entitas Anak memiliki standar tahan terhadap gempa serta dilengkapi dengan alat pemadam api ringan (APAR), tombol darurat (*fire alarm*), serta jalan evakuasi yang aman digunakan dalam keadaan darurat. Pertolongan pertama pada kecelakaan (P3K) turut disediakan bagi karyawan yang membutuhkan obat-obatan apabila terjadi kecelakaan kerja ringan.

Upaya Penanganan Covid-19

Seiring dengan masih merebaknya pandemi *corona virus disease* 2019 (Covid-19), Perseroan menerapkan protokol kesehatan, seperti:

1. Melakukan pemeriksaan suhu tubuh di setiap pintu masuk dan mengamati kondisi umum karyawan/tamu;
2. Menyediakan sarana cuci tangan menggunakan air sabun atau pencuci tangan berbasis alkohol di berbagai lokasi strategis di tempat kerja, sesuai dengan jumlah yang dibutuhkan, seperti pintu masuk, ruangan kerja, mesin absensi, dan tempat lain yang sering diakses karyawan;
3. Memastikan seluruh area kerja bersih dan higienis dengan melakukan pembersihan secara berkala menggunakan desinfektan, seperti di pegangan pintu, pegangan tangga, tombol *lift*, mesin absensi, ruang *meeting*, dan lainnya;
4. Mengoptimalkan sirkulasi udara dan sinar matahari masuk ruangan kerja;
5. Menyediakan tisu dan masker;
6. Menginformasikan dan mengedukasi kepada seluruh karyawan untuk melakukan Perilaku Hidup Bersih dan Sehat (PHBS);
7. Menyosialisasikan tentang protokol isolasi diri sendiri;
8. Memasang pesan-pesan kesehatan di tempat-tempat strategis; serta
9. Melakukan hierarki pengendalian risiko penularan Covid-19 lainnya, seperti memasang batas untuk memberi jarak kontak, pengaturan jam kerja, dan *work from home*.

Selain itu, Perseroan dan Entitas Anak turut menyelenggarakan vaksinasi bagi seluruh karyawan. Perseroan dan Entitas Anak senantiasa memastikan bahwa seluruh karyawan telah menerima vaksin dosis 1, 2, dan *booster*.

Employee Minimum Wage

The Company provides employee benefits in accordance with the regional minimum wage (UMR). The remuneration for the services of the lowest class permanent employee is Rp4,420,000 higher 0.09% than the minimum wage for DKI Jakarta in 2021, which is Rp4,416,186.

Decent and Safe Work Environment

The Company is committed to providing a safe and comfortable workplace and facilities for employees so that they can work well, always ensure health and maintain safety, and avoid dangerous incidents. Therefore, all office buildings of the Company and its Subsidiaries are earthquake-resistant and equipped with a fire extinguisher (APAR), an emergency button (*fire alarm*), and an evacuation route that is safe to use in an emergency. First aid kit (P3K) is also provided for employees who require medical treatment in the event of a minor work accident.

Covid-19 Handling Efforts

In line with the outbreak of the corona virus disease 2019 (Covid-19) pandemic, the Company implements health protocols, such as:

1. Checking body temperature at every entrance and observing the general condition of employees/guests;
2. Providing hand washing facilities using soapy water or alcohol-based hand sanitizers at various strategic locations in the workplace, in accordance with the required number, such as entrances, work rooms, attendance machines, and other places frequently accessed by employees;
3. Ensuring that the entire work area is clean and hygienic by carrying out regular cleaning using disinfectants, such as on door handles, banisters, elevator buttons, attendance machines, meeting rooms, and others;
4. Optimizing air circulation and sunlight entering the workspace;
5. Providing tissues and masks;
6. Informing and educating all employees to carry out Clean and Healthy Behavior (PHBS);
7. Promoting self-isolation protocols;
8. Placing health messages in strategic places; as well as
9. Carrying out other Covid-19 transmission risk controls, such as setting limits to provide contact distance, setting working hours, and working from home.

In addition, the Company and its Subsidiaries also organize vaccinations for all employees. The Company and its Subsidiaries always ensure that all employees have received vaccine (dose 1, 2, and *booster*).

Pencegahan dan penanganan Covid-19 ini menjadi perhatian yang serius bagi Perseroan dan Entitas Anak. Pada tahun 2020, PT Pasar Dana Pinjaman (Danamas) senantiasa menyelenggarakan *rapid-test* bagi seluruh karyawan untuk mencegah penyebaran Covid-19 di lingkungan kantor. Danamas juga memberikan Vitamin Avimax bagi karyawan yang terdampak virus Covid-19 varian Delta yang merebak pada tahun 2021. PT AB Sinar Mas Multifinance menyelenggarakan vaksinasi Covid-19 bagi karyawan dan keluarganya serta memberikan bantuan pengobatan bagi karyawan yang terpapar Covid-19 sampai dengan tahap pemulihan.

Sementara itu, PT Sinar Mas Multifinance memberikan bantuan obat-obatan kepada seluruh karyawan beserta keluarga yang terdampak Covid-19, melakukan tes antigen kepada setiap karyawan yang masuk kantor, memberikan bantuan fasilitas kepada karyawan dalam mendapatkan vaksin Covid-19 secara cepat dan aman, serta memberikan alat semprot disinfektan dan *hand sanitizer* untuk seluruh kantor cabang. Kegiatan ini merupakan salah satu langkah Perseroan dalam membantu meringankan dan tanggung jawab terhadap kepada seluruh karyawan beserta keluarganya di wilayah jaringan operasional, baik di kantor pusat maupun kantor cabang.

Tingkat Kecelakaan Kerja

Perseroan mengantisipasi kecelakaan kerja dengan memberikan pemahaman kepada karyawan atas pentingnya penerapan langkah-langkah preventif kecelakaan kerja serta solusi atas permasalahan kecelakaan kerja yang tengah dihadapi. Pada tahun 2021, tidak terdapat kecelakaan kerja karyawan (*zero accident*). Namun, Perseroan akan terus melakukan kampanye melalui saluran media, seperti *TV Broadcasting* dan *Email Broadcasting* dalam menyosialisasikan pentingnya keamanan dalam berkendara dan bekerja.

Sarana Pengaduan Masalah Ketenagakerjaan

Perseroan menyediakan sarana pengaduan masalah ketenagakerjaan melalui Divisi *General Affair* dan *Human Resources Development*. Setiap pelaporan yang diterima akan ditindaklanjuti secara bijak, objektif, profesional, dan tanpa adanya diskriminasi jabatan.

Tidak terdapat laporan pengaduan masalah ketenagakerjaan yang berdampak signifikan terhadap Perseroan dalam 3 tahun terakhir.

The prevention and handling of Covid-19 is a serious concern for the Company and its Subsidiaries. In 2020, PT Pasar Dana Loans (Danamas) continues to conduct rapid-tests for all employees to prevent the spread of Covid-19 in the office environment. Danamas also provides Avimax Vitamins for employees affected by the Delta variant of the Covid-19 virus that spread in 2021. PT AB Sinar Mas Multifinance organizes Covid-19 vaccinations for employees and their families and provides medical assistance for employees exposed to Covid-19 until the recovery stage.

Meanwhile, PT Sinar Mas Multifinance provides medical assistance to all employees and their families affected by Covid-19, conducts antigen tests to every employee who enters the office, provides facility assistance to employees in getting the Covid-19 vaccine quickly and safely, and provide disinfectant spray and hand sanitizer for all branch offices. This activity is one of the Company's steps in helping to relieve and take responsibility for all employees and their families in the operational network area, both at the head office and branch offices.

Work Accident Rate

The Company anticipates work accidents by providing understanding to employees on the importance of implementing work accident prevention measures and solutions to work accident problems that are currently being faced. In 2021, there were no employee accidents (*zero accidents*). However, the Company will continue to conduct campaigns through media channels, such as *TV Broadcasting* and *Email Broadcasting* to socialize the importance of safety in driving and working.

Employment Dispute Management

The Company provides a means of reporting labor issues through the General Affairs and Human Resources Development Division. Every report received will be followed up wisely, objectively, professionally, and without job discrimination.

There were no reports of complaints on labor issues that had a significant impact on the Company in the last 3 years.

Berikut kegiatan yang diselenggarakan Entitas Anak Perseroan sebagai bukti kepedulian terhadap karyawan selama tahun 2021.

The followings are the activities organized by the Company's Subsidiaries as evidence of concern for employees during 2021.



PT Asuransi Simas Jiwa

Dalam rangka menyambut hari ulang tahun (HUT) yang ke 5, Asuransi Simas Jiwa menyelenggarakan *Employee Gathering* pada tanggal 6 Oktober 2021.

In order to celebrate its 5th anniversary, Asuransi Simas Jiwa organized an *Employee Gathering* on 6 October 2021.

Pengembangan Sosial dan Kemasyarakatan

Social and Community Development

Perseroan menyadari pertumbuhan usaha yang diraih hingga saat ini tidak terlepas dari dukungan dan partisipasi masyarakat. Oleh karena itu, Perseroan dan Entitas Anak menjalin hubungan harmonis secara berkelanjutan dengan menjunjung tinggi sikap saling menghormati nilai, norma, dan budaya masyarakat.

The Company realizes that the business growth achieved so far cannot be separated from the support and participation of the community. Therefore, the Company and its Subsidiaries maintain a harmonious relationship in a sustainable manner by upholding mutual respect for the values, norms, and culture of the community.

Penggunaan Tenaga Kerja Lokal

Perseroan membuka kesempatan kerja seluas-luasnya bagi tenaga kerja lokal yang ingin bergabung menjadi bagian dari perusahaan. Saat ini, 100% karyawan Perseroan merupakan tenaga kerja lokal.

Local Labor Policy

The Company opens the widest possible job opportunities for local workers who wish to become part of the company. Currently, 100% of the Company's employees are local workers.

Pemberdayaan Masyarakat Sekitar

Pemberdayaan masyarakat sekitar dilaksanakan melalui penyelenggaraan berbagai pelatihan dan pemberian bantuan, khususnya bagi UMKM guna menciptakan masyarakat yang mandiri secara ekonomi. Pemberdayaan masyarakat sekitar juga dilaksanakan melalui program lain, yang dikelompokkan ke dalam program pendidikan, inklusi dan literasi keuangan, dan kesehatan.

Community Empowerment

Empowerment of the surrounding community is carried out through organizing various trainings and providing assistance, especially for MSMEs in order to create an economically independent community. Empowerment of the surrounding community is also carried out through other programs, which are grouped into education, financial inclusion and literacy, and health programs.

Program pendidikan dijalankan melalui pemberian beasiswa. Inklusi dan literasi keuangan diberikan kepada masyarakat guna memberikan kemudahan dan peningkatan pengetahuan masyarakat terhadap layanan jasa keuangan. Sementara program kesehatan dilaksanakan melalui penyelenggaraan pengobatan gratis dan aksi donor darah, bekerja sama dengan Palang Merah Indonesia (PMI).

The education program is run through the provision of scholarships. Financial inclusion and literacy are provided to the public in order to provide convenience and increase public knowledge of financial services. Meanwhile, the health program is implemented through the provision of free medical treatment and blood donation, in collaboration with the Indonesian Red Cross (PMI).

Perbaikan Sarana dan Prasarana Sosial

Secara berkelanjutan, Perseroan dan Entitas Anak memberikan bantuan perbaikan atau pembangunan tempat ibadah, sekolah, kamar mandi, dan sarana sosial lainnya kepada masyarakat sekitar wilayah operasional yang membutuhkan.

Social Facilities and Infrastructure Improvement

On an ongoing basis, the Company and its Subsidiaries provide assistance for the repair or construction of places of worship, schools, bathrooms, and other social facilities to communities around the operational areas in need.

Donasi Lainnya

Program donasi juga disalurkan melalui pemberian bantuan kepada korban bencana alam, penyerahan hewan kurban, serta waqaf Al-Qur'an.

Berbagai program pengembangan sosial dan kemasyarakatan yang dijalankan Perseroan dan Entitas Anak antara lain diungkapkan sebagai berikut.

PT SINAR MAS MULTIARTHA TBK (PERSEROAN)



Other Donations

The donation program is also channeled through the provision of assistance to victims of natural disasters, the delivery of sacrificial animals, and waqf of the Qur'an.

Various social and community development programs carried out by the Company and its Subsidiaries are disclosed as follows.

PT SINAR MAS MULTIARTHA TBK (PERSEROAN)

2021

Pendidikan / Education

Pada 30 April 2021, Perseroan menandatangani kesepakatan kerja sama dengan SMK Ananda Bekasi tentang Pelaksanaan Praktik Kerja Industri dan Penyerapan Lulusan yang dalam pelaksanaannya dibantu oleh Eka Tjipta Foundation. Biaya yang dikeluarkan Perseroan untuk kegiatan ini mencapai Rp1,22 miliar. On 30 April 2021, the Company signed a cooperation agreement with SMK Ananda Bekasi on the Implementation of Industrial Work Practices and Graduate Absorption, which was assisted by the Eka Tjipta Foundation. The Company has spent a total expense of Rp1.22 billion for this activity.

PT BANK SINARMAS TBK

Dalam penerapan program keuangan berkelanjutan, Bank Sinarmas telah memberikan dampak langsung dan tidak langsung kepada masyarakat di sekitarnya. Program pembinaan UMKM, pengolahan limbah lingkungan, dan gerakan membaca yang dilakukan oleh Divisi *Corporate Secretary* berkoordinasi dengan unit-unit kerja terkait, mampu memberdayakan masyarakat sekitarnya.

Salah satu kelompok desa binaan Bank Sinarmas yang bernama kelompok Obor Desa Organik Sukajaya (ODOS) berhasil membawa Kelompok Kerja Pemberdayaan Kesejahteraan Keluarga (POKJA PKK) Desa Sukajaya meraih juara pertama dalam kompetisi program Bina Wilayah tingkat Kabupaten Bandung Barat dan meraih tiga besar di tingkat Provinsi Jawa Barat. ODOS mengolah limbah peternakan sapi segar menjadi media tanam Briket OBOR.

Melalui taman bacaan TBM Lentera Pustaka di Desa Sukaluyu, Kecamatan Tamansari, Kabupaten Bogor, Bank Sinarmas terus berkomitmen dalam perkembangan pendidikan anak-anak dan turut serta dalam memberantas buta aksara, demi tercapainya taman bacaan yang juga berperan sebagai sentra pemberdayaan masyarakat yang efektif dan berdaya guna. Sebagai upaya mewujudkan kawasan giat membaca berbasis inklusi sosial ini, Direktorat Pendidikan Masyarakat dan Pendidikan Khusus (PMPK) Kemdikbud RI mencanangkan TBM Lentera Pustaka, Sukaluyu, Bogor sebagai salah satu dari 30 Taman Bacaan Masyarakat di Indonesia yang terpilih dalam program "Kampung Literasi".

PT BANK SINARMAS TBK

In implementing the sustainable finance program, Bank Sinarmas has had a direct and indirect impact on the surrounding community. The MSME development program, environmental waste management, and reading movements carried out by the Corporate Secretary Division in coordination with related work units are able to empower the surrounding community.

One of the village groups assisted by Bank Sinarmas, the Sukajaya Organic Village Torch (ODOS) group, succeeded in bringing the Sukajaya Village Family Welfare Empowerment Working Group (POKJA PKK) in Sukajaya Village to first place in the Regional Development program competition at the West Bandung Regency level and won the top three at the West Java Province level. ODOS processes fresh cattle farm waste into OBOR Briquette growing media.

Through the Lentera Pustaka TBM reading park in Sukaluyu Village, Tamansari District, Bogor Regency, Bank Sinarmas continues to be committed to the development of children's education and participates in eradicating illiteracy, in order to achieve a reading garden that also acts as an effective and efficient center for community empowerment. As an effort to create an active reading area based on social inclusion, the Directorate of Community Education and Special Education (PMPK) of the Ministry of Education and Culture of the Republic of Indonesia launched the TBM Lentera Pustaka, Sukaluyu, Bogor as one of 30 Community Reading Parks in Indonesia that were selected in the "Literacy Village" program.

Sebagai perusahaan yang bergerak di industri perbankan, Bank Sinarmas juga merealisasikan pengembangan sosial dan kemasyarakatan dengan memberikan literasi dan inklusi keuangan bagi masyarakat. Hal tersebut merupakan bagian dari tanggung jawab Bank Sinarmas untuk memberikan manfaat bagi lingkungan dan masyarakat sekitar. Pelaksanaan program pengembangan sosial dan kemasyarakatan Bank Sinarmas diungkapkan sebagai berikut.

As a company that is engaged in the banking industry, Bank Sinarmas also realizes social and community development by providing financial literacy and inclusion for the community. This is part of the responsibility of Bank Sinarmas to provide benefits to the environment and the surrounding community. The implementation of Bank Sinarmas' social and community development program is described as follows.



2021

Edukasi dan Literasi Keuangan Financial Education and Literacy	Pendidikan Education
<p>Bertajuk Satu Rekening Satu Pelajar, Wujudkan Impian Anak Indonesia, sesuai dengan program Otoritas Jasa Keuangan, Bank Sinarmas menggelar edukasi literasi keuangan secara virtual ke Taman Bacaan Lentera Pustaka di Kaki Gunung Salak Bogor.</p> <p>Titled "One Account, One Student - Realizing the Dreams of Indonesian Children" and in accordance with the Financial Services Authority program, Bank Sinarmas organized a virtual financial literacy education at the Lentera Pustaka Reading Park at Mount Salak, Bogor.</p>	<p>Sebagai bentuk dukungan untuk meningkatkan kegemaran membaca, pengetahuan, dan keterampilan masyarakat sehingga menjadi masyarakat mandiri dan sejahtera, Bank Sinarmas memberikan bantuan kepada Taman Bacaan Masyarakat Lentera Pustaka.</p> <p>As a form of support to increase people's love of reading, knowledge, and skills so that they become independent and prosperous communities, Bank Sinarmas provides assistance to the Lentera Pustaka Community Reading Park.</p>

Kesehatan
Health

<p>Bank Sinarmas bersama dengan Palang Merah Indonesia (PMI) mengadakan kegiatan donor darah yang terselenggara sebanyak 2 kali.</p> <p>Bank Sinarmas together with the Indonesian Red Cross (PMI) organized blood donation activities twice.</p>	<p>Sumbangan masker ke Badan Amil Zakat Nasional (BAZNAS).</p> <p>Donation of masks to the National Amil Zakat Agency (BAZNAS).</p>	<p>Berpartisipasi dalam proyek rumah oksigen gotong royong untuk membantu masyarakat yang membutuhkan isolasi Covid-19 secara terpusat. Bank Sinarmas memberikan donasi fasilitas kesehatan berupa satu rumah isolasi berisi 125 tempat tidur kepada rumah oksigen gotong royong di kawasan Pulogadung, Jakarta Timur.</p> <p>Participating in the mutual cooperation oxygen house project to help people in need of centralized COVID isolation. Bank Sinarmas donated health facilities in the form of an isolation house containing 125 beds to the mutual cooperation oxygen house in the Pulogadung area, East Jakarta.</p>
---	---	--

2021		
Pemberdayaan Masyarakat Community Empowerment		
<p>Meneruskan penerapan keuangan berkelanjutan melalui penerapan teknologi olah limbah peternakan sapi beserta pemanfaatannya di Desa Sukajaya, Lembang, Jawa Barat.</p> <p>Continuing the application of sustainable finance through the application of technology for processing cow farm waste and its utilization in Sukajaya Village, Lembang, West Java.</p>	<p>Bank Sinarmas bekerja sama dengan e-commerce Shopee kembali mengadakan Pelatihan UMKM <i>Go Online</i> via Webinar Zoom dan <i>Live Streaming</i> di Youtube Bank Sinarmas.</p> <p>Bank Sinarmas in collaboration with e-commerce Shopee again organized Go Online MSME Training via Zoom Webinar and Live Streaming on Bank Sinarmas Youtube.</p>	
Donasi Lainnya Other Donations		
<p>Menyalurkan bingkisan Ramadhan 1442 H.</p> <p>Distributing gifts for Ramadan 1442 H.</p>	<p>Bantuan sosial untuk bencana di berbagai daerah tanah longsor di Sumedang, banjir di Kalimantan Selatan, gempa bumi di Sulawesi Barat, dan gunung meletus di Jawa Timur dan Yogyakarta (Gunung Semeru dan Gunung Merapi).</p> <p>Social assistance for disasters in various areas of landslides in Sumedang, floods in South Kalimantan, earthquakes in West Sulawesi, and volcanic eruptions in East Java and Yogyakarta (Gunung Semeru and Mount Merapi).</p>	<p>Sebagai bentuk kepedulian sosial terhadap lingkungan sekitar, Bank Sinarmas, melalui Kantor Cabang (KC) Bandung Abdul Rivai, memberikan bantuan CSR kepada UKM Tekstil Majalaya yang terdampak pandemi Covid-19 berupa 167 karton minyak goreng Filma.</p> <p>As a form of social concern for the surrounding environment, Bank Sinarmas, through the Bandung Abdul Rivai Branch Office (KC), provided CSR assistance to Majalaya Textile SMEs affected by the Covid-19 pandemic in the form of 167 boxes of Filma cooking oil.</p>
<p>Melalui KC Karawang, Bank Sinarmas menyalurkan bantuan kepada masyarakat di sekitar yang terdampak banjir berupa 50 dus makanan ringan dan 50 dus air mineral.</p> <p>Through KC Karawang, Bank Sinarmas distributed aid to communities around the flood-affected areas in the form of 50 boxes of snacks and 50 boxes of mineral water.</p>	<p>Bekerjasama dengan Yayasan Santri Indonesia Kabupaten Demak, Bank Sinarmas memberikan bantuan berupa 417 karton minyak goreng Filma.</p> <p>In collaboration with the Indonesian Santri Foundation of Demak Regency, Bank Sinarmas provided assistance in the form of 417 boxes of Filma cooking oil.</p>	<p>Melalui KC Bima, Bank Sinarmas menyalurkan bantuan kepada masyarakat di Kota Bima dan sekitarnya yang terdampak banjir bandang, tanah longsor, dan angin puting beliung yang memicu abrasi pantai di Wilayah Kabupaten Bima berupa 100 paket sembako yang masing-masing terdiri dari beras 3 kg, telur 7 butir, mie kering, dan minyak goreng sebanyak 1 gelas.</p> <p>Through KC Bima, Bank Sinarmas distributed aid to communities in Bima City and its surroundings who were affected by flash floods, landslides, and hurricanes that triggered coastal erosion in the Bima District in the form of 100 basic food packages, each consisting of 3 kg of rice, 7 eggs, dry noodles, and cooking oil as much as 1 cup.</p>
<p>Melalui KC Kupang, Bank Sinarmas menyalurkan bantuan kepada masyarakat di Kota Kupang yang terdampak Badai Seroja yang melanda pada tanggal 4 April 2021.</p> <p>Through KC Kupang, Bank Sinarmas distributed aid to communities in Kupang City that were affected by Hurricane Seroja which hit on 4 April 2021.</p>	<p>Melalui KC Ambon, Bank Sinarmas bekerja sama dengan Forum Komunikasi Lembaga Jasa Keuangan Daerah (FKLJKD) Provinsi Maluku dalam memberikan bantuan dalam meningkatkan kapasitas UMKM dan masyarakat pra sejahtera berupa 100 paket sembako yang masing-masing terdiri dari 3 kg beras premium, 3 kg gula pasir, 1 liter minyak goreng, 1 kg terigu, dan 1 kaleng susu.</p> <p>Through KC Ambon, Bank Sinarmas cooperates with the Communication Forum of Regional Financial Services Institutions (FKLJKD) of Maluku Province in providing assistance in increasing the capacity of MSMEs and underprivileged communities in the form of 100 basic food packages, each consisting of 3 kg of premium rice, 3 kg of sugar, 1 liter of cooking oil, 1 kg of flour, and 1 can of milk.</p>	<p>Menyalurkan bantuan minyak goreng kepada warga kota Malang yang terdampak oleh pandemi Covid-19.</p> <p>Distributing cooking oil assistance to Malang city residents affected by the Covid-19 pandemic.</p>
<p>Memberikan bantuan hewan kurban Kepada Kepolisian Daerah Lampung.</p> <p>Providing assistance for sacrificial animals to the Lampung Regional Police.</p>	<p>Menyalurkan bantuan minyak goreng Filma kepada masyarakat yang tidak mampu.</p> <p>Distributing Filma cooking oil aid to underprivileged communities.</p>	<p>Menyalurkan bantuan kepada Kepolisian Sektor Telanaipura, Jambi.</p> <p>Distributing assistance to the Telanaipura Police Sector, Jambi.</p>
<p>Menyalurkan bantuan berupa 2.508 liter minyak goreng kepada jajaran TNI dan Polri.</p> <p>Distributing aid in the form of 2,508 liters of cooking oil to the TNI and Polri ranks.</p>	<p>Menyalurkan bantuan untuk masyarakat sekitar KC Makassar yang terdampak banjir.</p> <p>Distributing assistance to communities around KC Makassar who were affected by floods.</p>	<p>Bekerjasama dengan Ikatan Pelajar Nahdlatul Ulama (IPNU) Kabupaten Demak dalam memberikan bantuan berupa 84 karton minyak goreng Masku.</p> <p>In collaboration with the Nahdlatul Ulama Student Association (IPNU) of Demak Regency in providing assistance in the form of 84 boxes of Masku cooking oil.</p>



2021

<p>Melalui KC Gresik, Bank Sinarmas bekerjasama dengan Pondok Pesantren Al-Ishlah - Bungah Gresik dalam memberikan bantuan berupa 2.400 liter minyak goreng. Through KC Gresik, Bank Sinarmas collaborated with Pondok Pesantren Al-Ishlah - Bungah Gresik in providing assistance in the form of 2,400 liters of cooking oil.</p>	<p>Melalui KC Lampung, Bank Sinarmas bekerjasama dengan Pondok Pesantren Darussalam dan Pondok Pesantren Hidayatul Mubtadi'in Lampung Timur dalam memberikan bantuan berupa 83 karton minyak goreng Filma. Through KC Lampung, Bank Sinarmas collaborated with Pondok Pesantren Darussalam and Pondok Pesantren Hidayatul Mubtadi'in East Lampung in providing assistance in the form of 83 boxes of Filma cooking oil.</p>	<p>Bank Sinarmas bekerja sama dengan Pondok Pesantren Asshiddiqiyah dalam memberikan bantuan berupa 360 liter minyak goreng Filma. Bank Sinarmas collaborated with the Asshiddiqiyah Islamic Boarding School in providing assistance in the form of 360 liters of Filma cooking oil.</p>
--	---	--

**Aktivitas Sosial Lainnya
Other Social Activities**

<p>Menyelenggarakan "Penuangan Celengan Bambu Tzu Chi" di setiap Kanwil/KC/KCP/KK Bank Sinarmas. Organizing "Tzu Chi Bamboo Piggy Bank Pouring" at each Regional Office/KC/KCP/KK Bank Sinarmas.</p>	<p>Dalam Rangka mengisi Kegiatan Suci Bulan Ramadhan 1442 H, Bank Sinarmas Unit Usaha Syariah bekerja sama dengan Kompas TV dan Pegiat Industri Keuangan Syariah Lainnya, mengadakan program Tausyiah "Mutiara Ramadan" yang disiarkan selama 1 bulan penuh setiap hari menjelang salat subuh dan sebelum berbuka puasa. In order to celebrate the Holy Month of Ramadhan 1442 H, Bank Sinarmas Sharia Business Unit, in collaboration with Kompas TV and other Sharia Financial Industry Activists, organized the Tausyiah program "Mutiara Ramadan" which was broadcast for 1 full month every day before the dawn prayer and before breaking the fast.</p>	<p>Pada Bulan Suci Ramadhan 1442 H, Bank Sinarmas Unit Usaha Syariah bekerja sama dengan Tempo.co mengadakan program Tausyiah "Kultum Ramadan Tempo Bersama Bank Sinarmas Syariah" dengan tema "Kekuatan Do'a", dipandu oleh Ustaz Syam Elmarusyi S Sos I SQ. During the Holy Month of Ramadhan 1442 H, Bank Sinarmas Sharia Business Unit in collaboration with Tempo.co organized a Tausyiah program "Kultum Ramadan Tempo with Bank Sinarmas Syariah" with the theme "The Power of Prayer" - led by Ustaz Syam Elmarusyi S Sos I SQ.</p>
--	---	---

**Perbaikan Sarana dan Prasarana Sosial
Improvement of Social Facilities and Infrastructure**

<p>Dalam rangka membantu memberikan pendidikan yang berkualitas secara gratis untuk anak jalanan, duafa, dan yatim piatu di Banten khususnya di Maja, Bank Sinarmas melalui Unit Usaha Syariah berpartisipasi dalam pembangunan kelas Sekolah Alam Nurani Insani di Maja, Banten. In order to help provide free quality education for homeless children, poor people, and orphans in Banten, especially in Maja, Bank Sinarmas through the Sharia Business Unit participated in the construction of the Insani Natural Nurani School class in Maja, Banten.</p>

2020

**Edukasi dan Literasi Keuangan
Financial Education and Literacy**

<p>Menyelenggarakan edukasi "Penerapan Keuangan Berkelanjutan melalui Penerapan Teknologi Olah Limbah Peternakan Sapi beserta Pemanfaatannya" di Desa Sukajaya, Lembang, Jawa Barat. Organizing education "Application of Sustainable Finance through Application of Cattle Farming Waste Treatment Technology and Its Utilization" in Sukajaya Village, Lembang, West Java.</p>	<p>Bersama dengan PT Sinarmas Asset Management, Bank Sinarmas menyelenggarakan webinar "Optimisme dalam Memacu Ekonomi di Era Pandemi". Pembicara dalam webinar ini, yaitu Frenky Tirtowijoyo (Direktur Utama Bank Sinarmas, Jamial Salim (Direktur Sinarmas Asset Management), dan Robert A Simanjuntak (Guru Besar Fakultas Ekonomi dan Bisnis Universitas Indonesia). Together with PT Sinarmas Asset Management, Bank Sinarmas organized a webinar "Optimism in Stimulating the Economy in the Era of the Pandemic". The speakers in this webinar are Frenky Tirtowijoyo (President Director of Bank Sinarmas, Jamial Salim (Director of Sinarmas Asset Management), and Robert A Simanjuntak (Professor of the Faculty of Economics and Business, University of Indonesia).</p>
--	--

**Pendidikan
Education**

<p>Dalam rangka menyambut HUT yang ke 31 serta sebagai bentuk solidaritas, Bank Sinarmas bersama dengan Yayasan Muslim Sinar Mas menyalurkan CSR Kendaraan Minibus kepada Yayasan Pendidikan Arifah Gowa, Sulawesi Selatan. In order to welcome the 31st anniversary and as a form of solidarity, Bank Sinarmas together with the Sinar Mas Muslim Foundation distributed CSR Minibus Vehicles to the Arifah Gowa Education Foundation, South Sulawesi.</p>

**Donasi Lainnya
Other Donations**

<p>Menyalurkan paket sembako yang terdiri dari beras 5 kg, gula, mie instan, dan minyak goreng 1 liter kepada ojek online yang terdampak Covid-19. Distributing basic food packages consisting of 5 kg of rice, sugar, instant noodles, and 1 liter of cooking oil to online motorcycle taxis affected by Covid-19.</p>	<p>Bersama dengan Kementerian Koordinator Bidang Perekonomian, Bank Sinarmas menyalurkan bantuan berupa <i>hands free</i> wastafel di 2 lokasi, yakni Pasar Nyanggelan Panjer dan Pasar Renon, Denpasar, Bali. Together with the Coordinating Ministry for Economic Affairs, Bank Sinarmas distributed assistance in the form of hands free sinks in 2 locations, namely Nyanggelan Panjer Market and Renon Market, Denpasar, Bali.</p>	<p>Bersama dengan Tzu Chi Sinar Mas, Bank Sinarmas memberikan bantuan kaki palsu. Together with Tzu Chi Sinar Mas, Bank Sinarmas provided prosthetic support.</p>
---	---	---

2019

Edukasi dan Literasi Keuangan
Financial Education and Literacy

Melaksanakan kegiatan literasi keuangan dengan tema “Gerakan Ayo Menabung” bersama 500 santri di Pondok Pesantren Daarul Falah di Mataram, Nusa Tenggara Barat, yang menjadi target pembukaan rekening Simpanan Pelajar.

Carrying out financial literacy activities with the theme “Let’s Save Movement” with 500 students at the Daarul Falah Islamic Boarding School in Mataram, West Nusa Tenggara, which is the target of opening a Student Savings account.

Pendidikan
Education

Memberikan bantuan berupa 500 ransel SIMPEL, 40 donasi pendidikan (beasiswa).
Providing assistance in the form of 500 SIMPEL backpacks, 40 educational donations (scholarships).

Melakukan pengembangan perpustakaan dan taman bacaan masyarakat melalui pendistribusian 10.000 buku untuk masyarakat Indonesia.
Developing libraries and community reading parks through the distribution of 10,000 books for the people of Indonesia.

Kesehatan
Health

Mengadakan kegiatan donor darah yang rutin diselenggarakan setiap 3 bulan sekali.
Organizing blood donation activities that are routinely organized every 3 months.

Pemberdayaan Masyarakat
Community Empowerment

Memberikan bantuan sarana pertanian berupa mesin penanam padi dan mesin perontok padi kepada para petani di Desa Ngembat Padas, Kecamatan Gemolong, Sragen, Jawa Tengah.
Providing agricultural facilities assistance in the form of rice planting machines and rice thresher machines to farmers in Ngembat Padas Village, Gemolong District, Sragen, Central Java.

Donasi Lainnya
Other Donations

Mengadakan bazar minyak goreng murah untuk masyarakat di sekitar Pondok Pesantren Daarul Falah di Mataram, Nusa Tenggara Barat sebanyak 4.000 liter dengan harga Rp8.000,- per liter.
Organizing a bazaar for cheap cooking oil for the community around the Daarul Falah Islamic Boarding School in Mataram, West Nusa Tenggara as much as 4,000 liters at a price of Rp8,000 per liter.

Menyalurkan sebanyak 3.142 mushaf Al-Quran kepada masjid-masjid, sekolah, dan pondok pesantren di Indonesia.
Distributing 3,142 Al-Quran manuscripts to mosques, schools, and Islamic boarding schools in Indonesia.

Menyalurkan bantuan untuk korban dan warga yang terdampak bencana banjir di Pekalongan dan Sentani, Papua.
Distributing aid to victims and residents affected by floods in Pekalongan and Sentani, Papua.

Aktivitas Sosial Lainnya
Other Social Activities

Menggelar buka puasa, takjil berkah Ramadhan, dan sahur bersama anak yatim.
Organizing iftar, Ramadan blessing takjil, and sahur with orphans.

Menyelenggarakan Program “Secangkir Kebahagiaan 2019”. Program ini diadakan melalui media sosial, yaitu Facebook, Twitter, dan Instagram. Setiap 1 *like*, *share*, dan *follow* media sosial akan diganti dengan 1 kg beras.
Organizing the “2019 Cup of Happiness” Program. This program is organized through social media, namely Facebook, Twitter, and Instagram. Every 1 like, share, and follow on social media will be replaced with 1 kg of rice.

PT ASURANSI SIMAS JIWA

PT ASURANSI SIMAS JIWA

2021

Literasi dan Inklusi Keuangan
Financial Literacy and Inclusion

Turut memeriahkan peringatan Hari Belanja Online Nasional (Harbolnas) dengan memberikan edukasi perencanaan keuangan kepada masyarakat melalui Instagram Live, Google Meet, atau Zoom. Melalui kegiatan ini, Asuransi Sinar Jiwa (ASJ) mengajak masyarakat untuk berbelanja sesuatu yang bermanfaat dengan harga (premi) yang relatif terjangkau melalui klikasuransiku.com atau web mitra digital ASJ lainnya. Kegiatan ini diikuti oleh ±140 penonton.

Commemorating the National Online Shopping Day (Harbolnas) by providing financial planning education to the public through Instagram Live, Google Meet, or Zoom. Through this activity, Asuransi Sinar Jiwa (ASJ) invites the public to shop for something useful at a relatively affordable price (premium) through Klikasuransiku.com or other ASJ digital partner websites. This activity was attended by ± 140 spectators.

Menyelenggarakan literasi perencanaan keuangan secara daring melalui *Live Streaming* Instagram pada momen spesial, seperti Imlek, Valentine, Hari Kartini, dan lain-lain. Dalam kegiatan tersebut, masyarakat didedukasi serta diajak untuk mempersiapkan asuransi jiwa sebagai hadiah spesial yang dapat diberikan kepada orang terkasih. Kegiatan dilakukan sebanyak 6 kali dan diikuti oleh 201 penonton.

Organizing online financial planning literacy through Instagram Live Streaming at special moments, such as Chinese New Year, Valentine’s Day, Kartini Day, and others. In this activity, the public is educated and invited to prepare life insurance as a special gift that can be given to loved ones. The activity was carried out 6 times and was attended by 201 spectators.

2021

<p>Melaksanakan <i>Rally</i> Literasi dengan mengenalkan literasi keuangan hingga ke hal-hal yang berkaitan dengan asuransi jiwa. Kegiatan dilakukan sebanyak 33 kali dan diikuti 376 penonton.</p> <p>Carrying out a Literacy Rally by introducing financial literacy to matters related to life insurance. The activity was carried out 33 times and was attended by 376 spectators.</p>	<p>Berpartisipasi dalam kegiatan Bulan Inklusi Keuangan (BIK) FinExpo yang diselenggarakan oleh Otoritas Jasa Keuangan. ASJ membuka 4 virtual booth, yakni ASJ, UUS, DPLK, dan Klikasurasiku.com. ASJ berkolaborasi dengan sejumlah mitra bisnis, yakni Nusantara Re, Bank Mandiri, Bank JTrust, dan lain-lain. Kegiatan diselenggarakan sebanyak 15 kali dan diikuti 501 penonton, baik melalui Instagram <i>Live</i> maupun Zoom.</p> <p>Participating in the FinExpo Financial Inclusion Month (BIK) activities organized by the Financial Services Authority. ASJ opened 4 virtual booths, namely ASJ, UUS, DPLK, and Klikasurasiku.com. ASJ collaborates with a number of business partners, namely Nusantara Re, Bank Mandiri, Bank JTrust, and others. The activity was organized 15 times and was attended by 501 spectators, either through Instagram Live or Zoom.</p>
--	--

**Kesehatan
Health**

<p>Membagikan <i>goodie bag</i> berisi masker, <i>hand sanitizer</i>, dan <i>personal accident</i> kepada 200 orang secara gratis dengan total biaya Rp38.000.000,-.</p> <p>Distributing goodie bags containing masks, hand sanitizers, and personal items to 200 people worth Rp38,000,000 for free.</p>	
---	--

2020

**Literasi dan Inklusi Keuangan
Financial Literacy and Inclusion**

<p>Menyelenggarakan sosialisasi pendidikan asuransi pada orang tua murid Saraswati Learning Center dengan judul “Persiapan Masa Depan Sejak Dini”.</p> <p>Organizing insurance education and socialization to parents of Saraswati Learning Center students with the title “Early Preparation for the Future”.</p>	<p>Menyediakan gratis asuransi perlindungan kecelakaan bagi masyarakat yang masih tetap berkegiatan di luar rumah di tengah adanya anjuran <i>stay at home</i> dan kebijakan pembatasan sosial skala besar (PSBB). Asuransi gratis ini dapat diakses melalui https://klikasurasiku.com/jiwa/gratis-asuransi?v=1.</p> <p>Providing free accident protection insurance for people who still carry out activities outside the home amidst the stay at home recommendations and large-scale social restriction (PSBB) policies. This free insurance can be accessed via https://klikasurasiku.com/jiwa/gratis-asuransi?v=1.</p>
<p>Menyelenggarakan webinar “Berbagi di Era <i>New Normal</i>” yang terbuka untuk umum sebagai bentuk turut serta dalam Bulan Inklusi Keuangan (BIK).</p> <p>Organizing a webinar “Sharing in the New Normal Era” which was open to the public as a form of participating in Financial Inclusion Month (BIK).</p>	<p>Menyelenggarakan webinar “Proteksi Ideal di Masa <i>New Normal</i>” dan “CINTA – Cerita Indah Tentang Asuransi” yang terbuka untuk umum sebagai bentuk turut serta dalam Bulan Inklusi Keuangan (BIK).</p> <p>Organizing webinars “Ideal Protection in the New Normal” and “CINTA – Beautiful Stories About Insurance” which were open to the public as a form of participating in Financial Inclusion Month (BIK).</p>

2019

**Literasi dan Inklusi Keuangan
Financial Literacy and Inclusion**

<p>Menyelenggarakan inklusi keuangan di Garnia School Tangerang, yang diikuti oleh 35 peserta.</p> <p>Organizing financial inclusion at Garnia School Tangerang, which was attended by 35 participants.</p>	<p>Memberikan edukasi inklusi keuangan ke Panti Werdha Melania, Pademangan.</p> <p>Providing financial inclusion education to Melania Nursing Home, Pademangan.</p>
---	---

PT ASURANSI SINAR MAS



PT ASURANSI SINAR MAS





2021

Literasi dan Inklusi Keuangan Financial Literacy and Inclusion		
<p>Diadakan secara virtual dalam bentuk dongeng dan <i>story telling</i> mengenai asuransi dan kebiasaan menabung sejak dini kepada siswa/siswi SDN 2 Samarinda, Kalimantan Timur. Virtually organizing in the form of fairy tales and story telling about insurance and saving habits from an early age to students at SDN 2 Samarinda, East Kalimantan.</p>	<p>Diadakan secara virtual tentang risiko, asuransi, investasi, dan manfaat menabung kepada siswa/siswi dan guru Yayasan GMIM DS A.Z.R. Wenas Tomohon, Sulawesi Utara. Virtually organizing, discussing the risks, insurance, investment, and benefits of saving to students and teachers of the GMIM DS A.Z.R. Wenas Tomohon, North Sulawesi.</p>	<p>Diadakan secara virtual untuk siswa/siswi SMPN 1 Palu, Sulawesi Tengah. Virtually organizing for students of SMPN 1 Palu, Central Sulawesi.</p>
<p>Diadakan secara virtual bagi petani di Balai Penyuluhan Pertanian Kecamatan Sonder, Minahasa, Sulawesi Utara. Virtually organizing for farmers at the Agricultural Extension Center, Sonder District, Minahasa, North Sulawesi.</p>	<p>Diadakan secara virtual untuk siswa/siswi SMA Negeri 4 Kendari, Sulawesi Tenggara. Pada kesempatan ini, Asuransi Sinar Mas berkolaborasi dengan PT Asuransi Sumit Oto. Virtually organizing for students of SMA Negeri 4 Kendari, Southeast Sulawesi. On this occasion, Asuransi Sinar Mas collaborated with PT Asuransi Sumit Oto.</p>	<p>Diadakan secara virtual serta memberikan asuransi gratis untuk siswa/siswi dan guru Yayasan Ma'arifatul Ulum Palembang. Virtually organizing along with distribution of free insurance for students and teachers of the Ma'arifatul Ulum Foundation Palembang.</p>
<p>Diadakan secara virtual serta asuransi mikro gratis untuk siswa/siswi Baitul Jannah Islamic Boarding School Lampung. Virtually organizing along with the distribution of free micro-insurance for students of Baitul Jannah Islamic Boarding School Lampung.</p>	<p>Diadakan secara virtual serta memberikan asuransi mikro gratis untuk siswa/siswi TK Santa Bernadetta, Padang Sidempuan. Virtually organizing along with the distribution of free micro-insurance for Santa Bernadetta Kindergarten students, Padang Sidempuan.</p>	
Kesehatan Health	Pemberdayaan Masyarakat Community Empowerment	Donasi Lainnya Other Donations
<p>Memberikan layanan vaksinasi untuk para tenaga kesehatan, lanjut usia, dan kalangan masyarakat lainnya di Klinik Pratama Simas Sehat. Providing vaccination services for health workers, the elderly, and other members of the community at the Simas Sehat Pratama Clinic.</p>	<p>Memberikan bantuan dan pelatihan instalasi hidroponik kepada warga Kelurahan Kampung Bali, Jakarta Pusat. Providing assistance and training on hydroponic installations to residents of Kampung Bali Village, Central Jakarta.</p>	<p>Membagikan paket sembako kepada masyarakat yang terdampak Covid-19 di 3 lokasi, yaitu Kampung Bali, Tanah Abang; Rawa Terate, Pulo Gadung; dan Kramat Pela, Kebayoran Baru. Distributing food packages to communities affected by Covid-19 in 3 locations, namely Kampung Bali, Tanah Abang; Rawa Terate, Pulo Gadung; and Kramat Pela, Kebayoran Baru.</p>



2020

Literasi dan Inklusi Keuangan
Financial Literacy and Inclusion

<p>Menyerahkan asuransi mikro dan celengan impian bagi 6.705 pegiat UMKM di beberapa kecamatan di Kabupaten Magelang, yaitu Borobudur, Mungkid, Muntilan, dan Tempuran. Handing over micro insurance and dream piggy banks for 6,705 MSME activists in several sub-districts in Magelang Regency, namely Borobudur, Mungkid, Muntilan, and Tempuran.</p>	<p>Memberi edukasi keuangan serta menyerahkan asuransi mikro dan celengan impian kepada 2.636 siswa/siswi dan 169 guru di SD Don Bosko 2 dan SD Negeri Bertingkat Naikoten di Kupang serta SMP Negeri 2 Lobalain dan SMA Negeri 1 Lobalain di Pula Rote, Nusa Tenggara Timur. Providing financial education and handing over micro insurance and a dream piggy bank to 2,636 students and 169 teachers at SD Don Bosko 2 and SD Negeri Naikoten Level in Kupang as well as SMP Negeri 2 Lobalain and SMA Negeri 1 Lobalain in Pula Rote, East Nusa Tenggara.</p>	<p>Diadakan secara virtual bagi siswa/siswi dan guru di SD Negeri 51 Cakranegara, Lombok, Nusa Tenggara Barat. Organized virtually for students and teachers at SD Negeri 51 Cakranegara, Lombok, West Nusa Tenggara.</p>
<p>Diadakan secara virtual bagi siswa/siswi dan guru di SD Negeri 49 Cakranegara, Lombok, Nusa Tenggara Barat. Organized virtually for students and teachers at SD Negeri 49 Cakranegara, Lombok, West Nusa Tenggara.</p>	<p>Diadakan secara virtual bagi siswa/siswi dan guru di SMK 1 Strada Jakarta. Organized virtually for students and teachers at SMK 1 Strada Jakarta.</p>	<p>Diadakan secara virtual bagi siswa/siswi dan guru di SMK Kanisius Ungaran. Organized virtually for students and teachers at SMK Kanisius Ungaran.</p>
<p>Diadakan secara virtual bagi mahasiswa/mahasiswi dan Wakil Direktur Kemahasiswaan Poltek Sinar Mas Berau. Organized virtually for students and the Deputy Director of Student Affairs at the Sinar Mas Berau Polytechnic.</p>	<p>Diadakan secara virtual bagi siswa/siswi dan guru di SMP dan SMA Advent Manokwari. Organized virtually for students and teachers in SMP and SMA Advent Manokwari.</p>	<p>Diadakan secara virtual bagi siswa/siswi dan guru SMA Negeri 1 Manokwari. Organized virtually for students and teachers of SMA Negeri 1 Manokwari.</p>
<p>Diadakan secara virtual bagi para petani dan nelayan Kontak Tani Nelayan Andalan (KTNA) Manokwari. Organized virtually for farmers and fishermen, the Manokwari Mainstay Farmers and Fishermen Contact (KTNA).</p>	<p>Diadakan secara virtual bagi mahasiswa/mahasiswi Institut Teknologi Sains Bandung (ITSB). Narasumber dalam kegiatan ini adalah Dumasi MM Samsir selaku Direktur ASM dengan mengusung tema "<i>Insurance is A Safeguard of Calamities</i>". Organized virtually for students of Institut Teknologi Sains Bandung (ITSB). The resource person for this activity was Dumasi MM Samsir as the Director of ASM with the theme "<i>Insurance is A Safeguard of Calamities</i>".</p>	
<p>Kesehatan Health</p>	<p>Pemberdayaan Masyarakat Community Empowerment</p>	
<p>Melalui Kantor Marketing Point Agency Dolok Sanggul dan Rumah Kreatif Sinar Mas, ASM dan Berau Coal menyerahkan bantuan alat kesehatan untuk dokter dan perawat di RSUD Dolok Sanggul dan 12 Puskesmas di Kabupaten Humbang Hasundutan. Through the Marketing Point Agency Office of Dolok Sanggul and Sinar Mas Creative House, ASM and Berau Coal handed over medical equipment assistance to doctors and nurses at the Dolok Sanggul Hospital and 12 Puskesmas in Humbang Hasundutan Regency.</p>	<p>Menyerahkan bantuan alat pertanian kepada petani kopi di Kabupaten Humbang Hasundutan. Handing over agricultural equipment assistance to coffee farmers in Humbang Hasundutan Regency.</p>	
<p>Donasi Lainnya Other Donations</p>		
<p>Memberikan bantuan sembako kepada Jemaat Gereja GPDI Petra Maduma, Tapanuli Tengah. Providing basic food assistance to the GPDI Petra Maduma Church Congregation, Central Tapanuli.</p>	<p>Dalam rangka HUT yang ke 35 "Semakin Peduli", ASM membagikan paket lebaran kepada masyarakat yang terdampak Covid-19 di Kelurahan Kramat Pela. In celebrating the 35th Anniversary of "More Care", ASM distributed Eid packages to people affected by Covid-19 in Kramat Pela Village.</p>	
<p>Membagikan paket lebaran kepada masyarakat yang terdampak Covid-19 di Kelurahan Kampung Bali, Jakarta Pusat. Bantuan diserahkan kepada 400 kepala keluarga di RW 03 dan RW 05 serta penyapu jalan. Distributing Eid packages to people affected by Covid-19 in Kampung Bali Village, Central Jakarta. The aid was handed over to 400 families in RW 03 and RW 05 as well as street sweepers.</p>	<p>Melalui Asuransi Sinar Mas Syariah, ASM bersama dengan PT Jakarta Teknologi Utama atau Tekno Body Repair memberikan paket lebaran kepada masyarakat yang terdampak Covid-19 di Kelurahan Rawa Terate, Cakung, Jakarta Timur. Through Sinar Mas Syariah Insurance, ASM together with PT Jakarta Teknologi Utama or Tekno Body Repair provided Eid packages to people affected by Covid-19 in Rawa Terate Village, Cakung, East Jakarta.</p>	

2019

Literasi dan Inklusi Keuangan
Financial Literacy and Inclusion

<p>Diadakan di SDN 01 Kampung Bali, Tanah Abang. Organized at SDN 01 Kampung Bali, Tanah Abang.</p>	<p>Diikuti oleh perwakilan dari SMP Negeri 1 Baktiraja dan SMA Negeri 1 Baktiraja. Siswa/siswi yang hadir dalam acara ini merupakan sebagian dari 6.500 siswa/siswi SMP, SMK, dan SMA di Kabupaten Humbang Hasundutan yang menerima perlindungan asuransi gratis berupa kartu asuransi simas siswa mikro. Attended by representatives from SMP Negeri 1 Baktiraja and SMA Negeri 1 Baktiraja. The students who attended this event were approximately 6,500 junior high, vocational, and high school students in Humbang Hasundutan Regency who received free insurance protection in the form of a micro student simas insurance card.</p>
<p>Diselenggarakan di Kabupaten Humbang Hasundutan bersamaan dengan penyerahan Kartu Simas Petani dan Celengan Impian bagi petani kopi di daerah tersebut. Organized in Humbang Hasundutan Regency along with the handover of the Farmer's Simas Card and Dream Piggy Bank for coffee farmers in the area.</p>	<p>Diselenggarakan di Bukittinggi, Sumatera Barat. Kegiatan ini diikuti oleh siswa/siswi SMK Farmasi Yayasan Imam Bonjol dan SMKN 2 Bukittinggi, serta para petani yang tergabung dalam 4 Gabungan Kelompok Tani (Gapoktan) di Kota Bukittinggi, yaitu Gapoktan Ranjau Sakato, Anyelir, Bunga Mutiara, dan Maju Bersama. Pada kesempatan ini, juga dibagikan Celengan Impian bagi seluruh peserta dan 1.399 kartu asuransi mikro. Held in Bukittinggi, West Sumatra. This activity was attended by students of the Imam Bonjol Foundation Pharmacy Vocational School and SMKN 2 Bukittinggi, as well as farmers who are members of 4 Farmer Groups Associations (Gapoktan) in Bukittinggi City, namely the Ranjau Sakato, Anyelir, Bunga Mutiara, and Maju Bersama Farmers. On this occasion, a Dream piggy bank was also distributed to all participants and 1,399 micro-insurance cards.</p>
<p>Dilaksanakan di Sentani, Papua dengan diikuti sebanyak 490 siswa dan 20 guru dari SD Bonaventura. It was organized in Sentani, Papua, attended by 490 students and 20 teachers from SD Bonaventura.</p>	<p>Diperuntukkan bagi anak-anak petani anggota Gapoktan di Dolok Sanggul. It was intended for the children of farmers from Gapoktan members in Dolok Sanggul.</p>
<p>Diadakan di Putussibau, Kabupaten Kapuas Hulu, Kalimantan Barat. Kegiatan ini diikuti oleh 488 peserta yang terdiri dari siswa/siswi dan guru SDN 04 Putussibau serta perwakilan dari 2.071 petani yang berasal dari 97 Gabungan Kelompok Tani (Gapoktan) di daerah Kabupaten Kapuas Hulu. Organized in Putussibau, Kapuas Hulu District, West Kalimantan. This activity was attended by 488 participants consisting of students and teachers of SDN 04 Putussibau as well as representatives of 2,071 farmers from 97 Farmer Group Associations (Gapoktan) in the Kapuas Hulu Regency area.</p>	<p>Diadakan di Labuan Bajo, Nusa Tenggara Timur dan diikuti oleh para siswa serta guru SMA ST Ignatius Loyola. It was organized in Labuan Bajo, East Nusa Tenggara and was attended by students and teachers of SMA ST Ignatius Loyola.</p>

Pemberdayaan Masyarakat
Community empowerment

<p>Menyelenggarakan pelatihan <i>shibori</i> dan <i>ecoprint</i> di Rumas Sinar Mas, Dolok Sanggul, Kabupaten Humbang Hasundutan. Organizing shibori and ecoprint training at Rumas Sinar Mas, Dolok Sanggul, Humbang Hasundutan Regency.</p>	<p>Mengadakan pelatihan musik kreatif bagi pada pemusik di Kabupaten Humbang Hasundutan. Pelatihan musik ini merupakan program kegiatan dari Sentra Audio Visual Rumah Kreatif Sinar Mas di Dolok Sanggul, Humbang Hasundutan. Pelatihan ini diikuti 80 peserta yang terdiri dari anak-anak hingga dewasa. Organizing creative music training for musicians in Humbang Hasundutan Regency. This music training is an activity program from the Sinar Mas Creative House Audio Visual Center in Dolok Sanggul, Humbang Hasundutan. This training was attended by 80 participants consisting of children and adults.</p>	<p>Salah satu produk UMKM binaan Rumah Kreatif Sinar Mas di Dolok Sanggul, yaitu Humbang Kriya, berkolaborasi bersama 2 <i>designer</i> kreatif Indonesia, @NonitaRespati dari Purana Indonesia dan @WindyChandra dari Windy Chandra Couture, mengikuti acara Jakarta Fashion Week 2020 dengan tema <i>Laboring LOVE, Weaving HOPE</i>. Melalui acara tersebut, kolaborasi Humbang Kriya x Purana & Windy Chandra mendapatkan <i>review</i> dan publikasi positif dari berbagai media di dalam dan luar negeri. One of the MSME products assisted by Sinar Mas Creative House in Dolok Sanggul, namely Humbang Kriya, collaborated with 2 creative Indonesian designers, @NonitaRespati from Purana Indonesia and @WindyChandra from Windy Chandra Couture, following the Jakarta Fashion Week 2020 event with the theme Laboring LOVE, Weaving HOPE. Through this event, the collaboration of Humbang Kriya x Purana & Windy Chandra received positive reviews and publications from various media at home and abroad.</p>
---	--	---



2019	
Donasi Lainnya Other Donations	
<p>Memberikan wakaf Al-Quran kepada 7 masjid dan musala yang berada di Bukittinggi, yaitu Masjid Raya Bukittinggi, Masjid Nurul Haq, Masjid Nur Iman, Musala Muslimin, Musala An Nikmah, Musala Sukriah, dan Musala Al Ikhlas.</p> <p>Giving al-Quran waqf to 7 mosques and prayer rooms in Bukittinggi, namely the Bukittinggi Grand Mosque, Nurul Haq Mosque, Nur Iman Mosque, Muslimin Islamic Prayer Room, An Nikmah Islamic Prayer Room, Sukriah Islamic Prayer Room, and Al Ikhlas Islamic Prayer Room.</p>	<p>Melakukan penyerahan hibah 1 unit mobil ambulans kepada RSPAD Gatot Subroto.</p> <p>Donating 1 unit of ambulance to RSPAD Gatot Subroto.</p>
Kesehatan Health	Aktivitas Sosial Lainnya Other Social Activities
<p>Menyelenggarakan kegiatan donor darah yang berlokasi di Function Hall Lt. 9 Plaza Simas. Kegiatan donor darah ini merupakan bagian dari rangkaian acara ulang tahun Asuransi Sinar Mas ke 34.</p> <p>Organizing blood donation activities located at Function Hall Lt. 9 Plaza Simas. This blood donation activity is part of a series of events for the 34th anniversary of Asuransi Sinar Mas.</p>	<p>Turut berpartisipasi dalam Festival Ramadhan yang merupakan agenda kegiatan CSR dari Sinar Mas Land. Dalam agenda tersebut, Asuransi Sinar Mas memberikan pemeriksaan kesehatan dan pengobatan secara gratis kepada anak yatim dan duafa. Pengobatan diberikan oleh tim dokter dan perawat Simas Sehat dan Klinik Apotek Simas Sehat kepada 130 orang pasien.</p> <p>Participating in the Ramadhan Festival which is the CSR activity agenda of Sinar Mas Land. In the agenda, Asuransi Sinar Mas provides free health check-ups and treatment to orphans and poor people. Treatment was given by a team of doctors and nurses Simas Sehat and Simas Sehat Pharmacy Clinic to 130 patients.</p>

PT SINAR MAS MULTIFINANCE

PT SINAR MAS MULTIFINANCE

2021	2020	2019
<p>Kegiatan CSR Sinar Mas Multifinance tahun 2021 berfokus pada penanganan dan pencegahan Covid-19, khususnya bagi karyawan sebagaimana telah diungkapkan pada uraian Upaya Penanganan Covid-19.</p> <p>Sinar Mas Multifinance's CSR activities in 2021 focused on handling and preventing Covid-19, especially for employees as stated in the description of Covid-19 Handling Efforts.</p>	<p>Kegiatan CSR Sinar Mas Multifinance tahun 2020 terbagi dalam 3 bidang utama, yakni pendidikan, kesehatan, dan bantuan umum kemasyarakatan. Biaya yang telah dianggarkan untuk masing-masing program tersebut, yakni Rp90 juta, Rp300 juta, dan Rp50 juta.</p> <p>Sinar Mas Multifinance's CSR activities in 2020 consisted of 3 main areas, namely education, health, and public general assistance. Expenses allocated to each program is Rp90 million, Rp300 million, and Rp50 million.</p>	<p>Melakukan kegiatan edukasi dan literasi keuangan dengan berpartisipasi dalam acara <i>Multifinance Day 2019</i> di Tunjungan Plaza, Surabaya.</p> <p>Carrying out financial education and literacy activities by participating in the 2019 Multifinance Day event at Tunjungan Plaza, Surabaya.</p>

PT AB SINAR MAS MULTIFINANCE

PT AB SINAR MAS MULTIFINANCE

2021	2020	2019
Edukasi dan Literasi Keuangan Financial Education and Literacy		
<p>Mengikuti edukasi dan literasi keuangan yang diadakan secara <i>online</i> oleh Asosiasi Perusahaan Pembiayaan Indonesia.</p> <p>Participating in the financial literacy education program organized by the Association of Indonesian Financing Companies.</p>	<p>Mengikuti edukasi dan literasi keuangan yang diadakan secara <i>online</i> oleh Asosiasi Perusahaan Pembiayaan Indonesia.</p> <p>Participating in the financial literacy program education organized by the Association of Indonesian Financing Companies.</p>	<p>Bergabung dengan edukasi dan literasi keuangan yang diadakan oleh Asosiasi Perusahaan Pembiayaan Indonesia di Surabaya.</p> <p>Joining the financial literacy education program organized by the Association of Indonesian Financing Companies in Surabaya.</p>
Donasi Lainnya Other Donations		
<p>Kegiatan penggalangan dana untuk masyarakat yang terkena dampak akibat pandemi Covid-19.</p> <p>Fundraising activities for communities affected by the COVID-19 pandemic.</p>	<p>Kegiatan penggalangan dana masyarakat yang terkena dampak akibat pandemi Covid-19.</p> <p>Fundraising activities for those affected by the COVID-19 pandemic.</p>	-

2021	2020	2019
Aktivitas Sosial Lainnya Other Social Activities		
<p>Menerapkan pengelolaan daur ulang sampah berdasarkan jenis, yakni sampah organik dan non-organik, serta menjual minyak goreng dengan harga murah kepada pekerja.</p> <p>Implementing waste recycling management by type, namely organic and non-organic waste, as well as selling cooking oil at low prices to workers.</p>	<p>Menerapkan pengelolaan daur ulang sampah berdasarkan jenis, yakni sampah organik dan non-organik.</p> <p>Implementing waste recycling management by type, namely organic and non-organic waste.</p>	<p>Pemberian dan penjualan sembako dengan harga murah kepada karyawan.</p> <p>Giving and selling groceries at low prices to employees.</p>

PT SINARMAS SEKURITAS



PT SINARMAS SEKURITAS





2021

**Literasi dan Inklusi Keuangan
Financial Literacy and Inclusion**

<p>Bekerja sama dengan Bursa Efek Indonesia, Sinarmas Sekuritas melaksanakan Sekolah Pasar Modal (SPM) Level 1 secara <i>online</i> pada tanggal 29 Januari 2021.</p> <p>In collaboration with the Indonesia Stock Exchange, Sinarmas Sekuritas will conduct a Level 1 Capital Market School (SPM) online on 29 January 2021.</p>	<p>Bekerja sama dengan Bursa Efek Indonesia Sulawesi Selatan, Sinarmas Sekuritas menyelenggarakan <i>Live Instagram "Market Outlook 2021"</i> pada tanggal 1 Februari 2021.</p> <p>In collaboration with the South Sulawesi Indonesia Stock Exchange, Sinarmas Sekuritas organized a Live Instagram "Market Outlook 2021" on 1 February 2021.</p>	<p>Bekerja sama dengan Bursa Efek Indonesia Sulawesi Selatan, Sinarmas Sekuritas menyelenggarakan webinar "Sekolah Pasar Modal <i>Online Level 2</i>" pada tanggal 27 Februari 2021.</p> <p>In collaboration with the South Sulawesi Indonesia Stock Exchange, Sinarmas Sekuritas organized a webinar "Level 2 Online Capital Market School" on 27 February 2021.</p>
<p>Bekerja sama dengan Bursa Efek Indonesia Yogyakarta, Sinarmas Sekuritas Cabang Yogyakarta mengadakan Sekolah Pasar Modal <i>Online Level 1</i> pada 24 Maret 2021.</p> <p>In collaboration with the Yogyakarta Indonesia Stock Exchange, Sinarmas Sekuritas Yogyakarta Branch organized a Level 1 Online Capital Market School on 24 March 2021.</p>	<p>Bekerja sama dengan Sinarmas Asset Management dan Bank Sinarmas, Sinarmas Sekuritas mengadakan webinar "<i>Inflation: Two Sides of A Coin</i>" dengan pembicara Robert A Simanjuntak (Guru Besar Fakultas Ekonomi dan Bisnis, Universitas Indonesia) pada 29 Maret 2021.</p> <p>In collaboration with Sinarmas Asset Management and Bank Sinarmas, Sinarmas Sekuritas organized a webinar "Inflation: Two Sides of A Coin" with speaker Robert A Simanjuntak (Professor of the Faculty of Economics and Business, University of Indonesia) on 29 March 2021.</p>	<p>Bekerja sama dengan Bursa Efek Indonesia Bali, Sinarmas Sekuritas mengadakan <i>Live Instagram</i> membahas "<i>Market Outlook Quarter 2 2021</i>" pada 12 April 2021.</p> <p>In collaboration with Bali Indonesia Stock Exchange, Sinarmas Sekuritas organized a Live Instagram discussing "Market Outlook Quarter 2 2021" on 12 April 2021.</p>
<p>Mengadakan webinar "<i>Market Review: Era Suku Bunga Rendah Efektif untuk Pacu Konsumsi?</i>". Organizing a webinar "Market Review: Era of Low Interest Rates Effectively to Stimulate Consumption?".</p>	<p>Mengadakan webinar "<i>Market Review: How Vaccination and Technology will Shape Retail Industry</i>". Organizing a webinar "Market Review: How Vaccination and Technology will Shape Retail Industry".</p>	<p>Mengadakan webinar "<i>Market Review: Construction Sector Main Challenges and Stimulus for The Construction Sector</i>". Organizing a webinar "Market Review: Construction Sector Main Challenges and Stimulus for The Construction Sector".</p>
<p>Bekerja sama dengan Bursa Efek Indonesia, Sinarmas Sekuritas melaksanakan SPM Level 1 secara <i>online</i> pada tanggal 21 Mei 2021.</p> <p>In collaboration with the Indonesia Stock Exchange, Sinarmas Sekuritas implemented SPM Level 1 online on 21 May 2021.</p>	<p>Mengadakan webinar "<i>Market Review: Banking Sector on Course for A Stronger Earnings</i>" pada 25 Mei 2021.</p> <p>In collaboration with the Indonesia Stock Exchange, Sinarmas Sekuritas is organizing a webinar "Prospects of an E-Commerce Company IPO" on 5 August 2021.</p>	<p>Bekerja sama dengan Bursa Efek Indonesia, Sinarmas Sekuritas melaksanakan SPM Level 1 secara <i>online</i> pada tanggal 25 Juni 2021.</p> <p>In collaboration with the Indonesia Stock Exchange, Sinarmas Sekuritas implemented SPM Level 1 online on 25 June 2021.</p>

2021		
Bekerja sama dengan Bursa Efek Indonesia, Sinarmas Sekuritas melaksanakan SPM Level 1 secara <i>online</i> pada tanggal 30 Juli 2021. In collaboration with the Indonesia Stock Exchange, Sinarmas Sekuritas conducted SPM Level 1 online on 30 July 2021.	Bekerja sama dengan Bursa Efek Indonesia, Sinarmas Sekuritas melaksanakan webinar “Prospek IPO Perusahaan <i>E-Commerce</i> ” pada 5 Agustus 2021. In collaboration with the Indonesia Stock Exchange, Sinarmas Sekuritas is organizing a webinar “Prospects of an E-Commerce Company IPO” on 5 August 2021.	Bekerja sama dengan Bursa Efek Indonesia Bangka Belitung, Sinarmas Sekuritas mengadakan <i>Live Instagram</i> membahas “Seberapa Menarik Investasi di Sektor Finansial Saat Ini?” pada tanggal 3 September 2021. In collaboration with Bangka Belitung Indonesia Stock Exchange, Sinarmas Sekuritas organized a Live Instagram discussing “How Attractive is Investment in the Financial Sector Right Now?” on 3 September 2021.
Bekerja sama dengan Bursa Efek Indonesia, Sinarmas Sekuritas melaksanakan SPM Level 1 secara <i>online</i> pada tanggal 28 Oktober 2021. In collaboration with the Indonesia Stock Exchange, Sinarmas Sekuritas conducted SPM Level 1 online on 28 October 2021.	Bekerja sama dengan Bursa Efek Indonesia, Sinarmas Sekuritas melaksanakan SPM Level 1 secara <i>online</i> pada tanggal 26 November 2021. In collaboration with the Indonesia Stock Exchange, Sinarmas Sekuritas conducted SPM Level 1 online on 26 November 2021.	Bekerja sama dengan Bursa Efek Indonesia, Sinarmas Sekuritas melaksanakan SPM Level 1 secara <i>online</i> pada tanggal 10 Desember 2021. In collaboration with the Indonesia Stock Exchange, Sinarmas Sekuritas conducted SPM Level 1 online on 10 December 2021.

Donasi Lainnya
Other Donations

Menyampaikan Ucapan Hari Ulang Tahun (HUT) Otoritas Jasa Keuangan yang ke 10 sebesar Rp30 juta. Donating Rp30 million for the 10 th Anniversary of the Financial Services Authority.	Menyampaikan Ucapan HUT BPJS Ketenagakerjaan sebesar Rp25,5 juta. Donating for Rp25.5 million for BPJSJKU Anniversary.
--	---

2020		
Literasi dan Inklusi Keuangan Financial Literacy and Inclusion		
Bekerja sama dengan Bursa Efek Indonesia, Sinarmas Sekuritas melaksanakan Sekolah Pasar Modal (SPM) Level 1 di Portal Coffee & Eatery Kemanggisan, Jakarta Barat. In collaboration with the Indonesia Stock Exchange, Sinarmas Sekuritas conducted a Level 1 Capital Market School (SPM) at the Coffee & Eatery Portal of Kemanggisan, West Jakarta.	Sinarmas Sekuritas Cabang Yogyakarta bekerja sama dengan Bursa Efek Indonesia KP Yogyakarta mengadakan SPM yang dihadiri oleh Smart Investor Yogyakarta. Sinarmas Sekuritas Yogyakarta Branch in collaboration with the Indonesia Stock Exchange KP Yogyakarta organized an SPM which was attended by Smart Investor Yogyakarta.	Sinarmas Sekuritas Cabang Solo mengadakan SPM di Saudagar Laweyan. Acara ini diikuti oleh calon nasabah Sinarmas Sekuritas. Sinarmas Sekuritas Solo Branch organized SPM at Saudagar Laweyan. This event was attended by prospective customers of Sinarmas Sekuritas.
Bekerja sama dengan Bursa Efek Indonesia, Sinarmas Sekuritas mengadakan SPM di Hive & Co (Coffee & Hangouts) Semarang. Acara ini dihadiri oleh Smart Investor Semarang. In collaboration with the Indonesia Stock Exchange, Sinarmas Sekuritas organized SPM at Hive & Co (Coffee & Hangouts) Semarang. This event was attended by Smart Investor Semarang.	Mengadakan <i>Live Instagram</i> bersama Bursa Efek Indonesia Perwakilan Jawa Barat. Pada hari yang sama, Perusahaan juga menyelenggarakan <i>Live Zoom</i> dan <i>Instagram</i> yang membahas tentang <i>Sectoral Outlook “Covid-19 Impact to Banking Sector”</i> . Organizing an Instagram Live with the Indonesia Stock Exchange Representative for West Java. On the same day, the Company also organized Live Zoom and Instagram which discussed the Sectoral Outlook “Covid-19 Impact to the Banking Sector”.	Bersama dengan Sinarmas Asset Management, Sinarmas Sekuritas mengadakan webinar “Pemulihan Ekonomi Nasional Pasca Pandemi Covid-19” dengan pembicara Saleh Husin (Menteri Perindustrian Periode 2014-2016). Acara ini diselenggarakan secara daring melalui Zoom dan <i>Instagram</i> . Together with Sinarmas Asset Management, Sinarmas Sekuritas organized a webinar “National Economic Recovery Post Covid-19 Pandemic” with speaker Saleh Husin (Minister of Industry 2014-2016 Period). This event is organized online via Zoom and broadcast live via Youtube and Instagram.
SPM Online melalui Zoom. SPM Online via Zoom.	SPM Level 2 melalui Zoom. SPM Level 2 via Zoom.	Bekerja sama dengan Bursa Efek Indonesia Perwakilan Jambi, SPM Online melalui Microsoft Teams. In collaboration with Jambi Representative of the Indonesia Stock Exchange, conducted SPM Online through Microsoft Teams.
Bekerja sama dengan Bursa Efek Indonesia, Sinarmas Sekuritas mengadakan SPM <i>Online</i> Level 1. Acara ini diikuti nasabah Smart Investor Perusahaan. In collaboration with the Indonesia Stock Exchange, Sinarmas Sekuritas organized SPM Online Level 1. This event was attended by the Company’s Smart Investor customers.	Bekerja sama dengan Bursa Efek Indonesia Perwakilan Jambi, Sinarmas Sekuritas mengadakan forum diskusi tentang “Investasi di Ibu Pertiwi Melalui Sukri”. Acara ini dilaksanakan melalui <i>Live Instagram</i> . In collaboration with Jambi Representative of the Indonesia Stock Exchange, Sinarmas Sekuritas organized a discussion forum on “Investing in Mother Earth through Sukri”. This event was organized via Live Instagram.	Melakukan kolaborasi dengan Ellen May Institute untuk berdiskusi tentang “Saham Batubara Akankah Membara?”. Acara ini dilaksanakan melalui <i>Live Instagram</i> . Collaborating with Ellen May Institute to discuss “Will Coal Stocks Burn?”. This event was organized via Live Instagram.



2020		
SPM <i>Online</i> Yogyakarta melalui Microsoft Teams. Conducting SPM Online Yogyakarta through Microsoft Teams.	SPM <i>Online</i> Yogyakarta melalui Microsoft Teams, bekerja sama dengan Otoritas Jasa Keuangan dan Bursa Efek Indonesia, Sinarmas Sekuritas Cabang Jambi mengadakan “Sekolah Pasar Modal Online untuk Negeri”. Acara yang berlangsung melalui Microsoft Teams ini juga turut mengundang perwakilan dari Organisasi Perangkat Daerah Provinsi Jambi. Conducting SPM Online Yogyakarta through Microsoft Teams, in collaboration with the Financial Services Authority and the Indonesia Stock Exchange, Sinarmas Sekuritas Jambi Branch organized an “Online Capital Market School for the Country”. The event, which took place through Microsoft Teams, also invited representatives from Jambi Province Regional Apparatus Organizations.	Melakukan kolaborasi dengan Ellen May Institute untuk berdiskusi tentang “ <i>Property Sector</i> ”. Acara ini dilaksanakan melalui <i>Live</i> Instagram. Collaborating with Ellen May Institute to discuss the “Property Sector”. This event was organized via Live Instagram.
SPM Level 1 Makassar melalui Zoom. Conducting SPM Level 1 Makassar via Zoom.	Mengadakan Webinar “ <i>Omnibus Law</i> dan Dampaknya terhadap Perekonomian Indonesia” bersama Hotman Paris, Rosan P Roeslani (Ketua Kadin), Inarno Djajadi (Direktur Bursa Efek Indonesia), dan Frenky T (Direktur Bank Sinarmas) dengan jumlah peserta 157 orang. Organizing a Webinar “Omnibus Law and Its Impact on the Indonesian Economy” with Hotman Paris, Rosan P Roeslani (Chairman of Kadin), Inarno Djajadi (Director of the Indonesia Stock Exchange), and Frenky T (Director of Bank Sinarmas) with 157 participants.	Menyelenggarakan <i>workshop go public</i> Jambi yang berdiskusi tentang “Akselerasi UKM & <i>Start Up</i> ” melalui Optimalisasi Pendanaan di Pasar Modal Indonesia. Organizing Jambi go public workshop to discuss “Acceleration of SMEs & Start Ups” through Optimizing Funding in the Indonesian Capital Market.
Menyelenggarakan webinar dengan tema <i>Executive Talks “Omnibus Law dan KEK”</i> bersama Emiten AKRA melalui Zoom. Organizing a webinar with the theme “Omnibus Law and KEK” Executive Talks with AKRA Issuers via Zoom.	SPM Level 1 Yogyakarta melalui Zoom. Conducting SPM Level 1 Yogyakarta via Zoom.	
Donasi Lainnya Other Donations		
Menyampaikan Ucapan HUT Pasar Modal ke 43 dengan biaya sebesar Rp16 juta. Delivering the 43 rd Anniversary of the Capital Market at a cost of Rp16 million.	Memberikan donasi kepada Gereja Katolik St. Fransiskus De Sales sebesar Rp10 juta. Make a donation to the Catholic Church of St. Fransiskus De Sales of Rp10 million.	Memberikan donasi kepada 1.000 pekerja Program JKK dan JKM dalam GN Lingkaran per 15 Juli sampai dengan 15 Desember 2020 sebesar Rp100,98 juta. Donating to 1,000 JKK and JKM Program workers in GN Lingkaran as of 15 July to 15 December 2020, amounting to Rp100.98 million.
Menyampaikan Ucapan HUT Otoritas Jasa Keuangan yang ke 9 sebesar Rp16 juta. Delivering the 9 th Anniversary of the Financial Services Authority in the amount of Rp16 million.		Menyampaikan Ucapan HUT BPJS Ketenagakerjaan sebesar Rp15 juta. Delivering BPJS Employment Anniversary Greetings of Rp15 million.
2019		
Literasi dan Inklusi Keuangan Financial Literacy and Inclusion		
Bekerja sama dengan Bursa Efek Indonesia untuk mengadakan Sekolah Pasar Modal (SPM) di lingkungan Badan Reserse Kriminal Kepolisian Negara Republik Indonesia, Jakarta. Cooperating with the Indonesia Stock Exchange to organize a Capital Market School (SPM) within the Indonesian National Police Criminal Investigation Agency, Jakarta.		SPM dilaksanakan di Lingkungan Galeri Investasi Bursa Efek Indonesia, Universitas Maranatha, Bandung. SPM was organized in the Indonesian Stock Exchange Investment Gallery, Maranatha University, Bandung.
SPM dilaksanakan di Sinarmas Sekuritas Cabang Denpasar, Bali. SPM was organized at Sinarmas Sekuritas Denpasar Branch, Bali.		SPM dilaksanakan dengan tema “Yuk Investasi Sambil Ngopi Bareng”. SPM was organized with the theme “Let’s Invest While Drinking Coffee Together”.
Donasi Lainnya Other Donations		
Pemberian <i>sponsorship</i> SPM Jambi sebesar Rp600.000,-. Handing over Jambi SPM sponsorship of Rp600,000.		

PT SINARMAS ASSET MANAGEMENT

PT SINARMAS ASSET MANAGEMENT

2021

Edukasi dan Literasi Keuangan
Financial Education and Literacy

<p>Menyelenggarakan Webinar “Langkah Pemerintah dalam Membangun Indonesia Tahun 2021” pada 15 Januari 2021 dengan pembicara Luhut Binsar Pandjaitan (Menteri Koordinator Bidang Kemaritiman & Investasi), Bahlil Lahadalia (Kepala Badan Koordinasi Penanaman Modal), Saleh Husin (Managing Director Sinar Mas), serta jumlah peserta sebanyak 520 orang.</p> <p>Organizing a Webinar “Government Steps in Developing Indonesia in 2021” on 15 January 2021 with speakers Luhut Binsar Pandjaitan (Coordinating Minister for Maritime Affairs & Investments), Bahlil Lahadalia (Head of the Investment Coordinating Board), Saleh Husin (Managing Director of Sinar Mas), and a number of participants as many as 520 people.</p>	<p>Menyelenggarakan Webinar “Cerdas Ambil Keputusan di Tengah Tren Investasi” pada 18 Februari 2021 dengan pembicara Hasan Fawzi (Direktur Pengembangan Bursa Efek Indonesia), serta jumlah peserta sebanyak 185 orang.</p> <p>Organizing a Webinar “Smart Decision Making Amid Investment Trends” on 18 February 2021 with Hasan Fawzi (Director of Development of the Indonesia Stock Exchange) as the speaker, and a total of 185 participants.</p>
---	--

2020

Edukasi dan Literasi Keuangan
Financial Education and Literacy

<p>Menyelenggarakan Webinar “Pemulihan Ekonomi Nasional Pasca Pandemi Covid-19” dengan pembicara Saleh Husin (Menteri Perindustrian Periode 2014-2016) dan Jamial Salim (Direktur (SAM), serta jumlah peserta sebanyak 241 orang.</p> <p>Organizing a Webinar “National Economic Recovery Post Covid-19 Pandemic” with speakers Saleh Husin (Minister of Industry 2014-2016) and Jamial Salim (Director (SAM), and the number of participants was 241 people.</p>	<p>Menyelenggarakan Webinar “Optimisme dalam Memacu Ekonomi di Era Pandemi” dengan pembicara Frenky Tirtowijoyo (Presiden Direktur Bank Sinarmas, Jamial Salim (Direktur Sinarmas Asset Management), dan Robert A Simanjuntak (Guru Besar Fakultas Ekonomi dan Bisnis Universitas Indonesia), serta jumlah peserta sebanyak 646 orang.</p> <p>Organizing a Webinar “Optimism in Stimulating the Economy in the Era of a Pandemic” with speakers Frenky Tirtowijoyo (President Director of Bank Sinarmas, Jamial Salim (Director of Sinarmas Asset Management), and Robert A Simanjuntak (Professor of the Faculty of Economics and Business, University of Indonesia), and a total of 646 participants people.</p>
---	--

PT PASAR DANA PINJAMAN

PT PASAR DANA PINJAMAN

2021

Edukasi dan Literasi Keuangan
Financial Education and Literacy
Kesehatan
Health

<p>Mengikuti <i>Fintech Days</i> di Malang pada 25-26 November 2021 dengan tema “Alternatif Pendanaan Modal Usaha <i>Fintech</i> untuk UMKM”.</p> <p>Participating in <i>Fintech Days</i> in Malang on 25-26 November 2021 with the theme “Alternative Fintech Business Capital Funding for MSMEs”.</p>	<p>Dalam rangka Bulan Inklusi Keuangan yang diselenggarakan Otoritas Jasa Keuangan, Danamas berpartisipasi dalam kegiatan FINBIK EXPO tahun 2021 yang dilaksanakan pada tanggal 18 Oktober-2 November 2021 dengan tema “Inklusi Keuangan untuk Semua, Bangkitkan Ekonomi Bangsa”.</p> <p>In relate to Financial Inclusion Month organized by the Financial Services Authority, Danamas participated in the 2021 FINBIK EXPO activity which was organized on 18 October-2 November 2021 with the theme “Financial Inclusion for All, Awakening the Nation's Economy”.</p>	<p>Berpartisipasi dalam kegiatan donor darah.</p> <p>Participating in blood donation activities.</p>
---	--	--



2020

Edukasi dan Literasi Keuangan Financial Education and Literacy

<p>Menyelenggarakan <i>Talkshow "60 Minutes with Danamas – Rekam Jejak Danamas Fintech di Masa Pandemi 2020"</i>. Organizing the "60 Minutes with Danamas Talkshow – Track Record of Danamas Fintech in the 2020 Pandemic Period".</p>	<p>Memberikan Edukasi dan Prospektif <i>Lender-Borrower</i> melalui sosialisasi cabang representatif di Jambi, Balikpapan, Semarang, dan Kupang. Providing Lender-Borrower Prospective Education and Education through socialization of representative branches in Jambi, Balikpapan, Semarang, and Kupang.</p>	<p>Turut serta dalam sosialisasi <i>fintech</i> yang diselenggarakan Otoritas Jasa Keuangan dengan tema "Meningkatkan Inklusi Keuangan dengan <i>Fintech</i>". Acara yang diselenggarakan di Bandung, Medan, dan Manado ini diikuti 8 perusahaan fintech lainnya, seperti Rupiah One, PinjamanGo, Finmas, Dana Merdeka, Fintag, Tokomodal, Dompert Kilat, dan Telern. Participating in the fintech socialization organized by the Financial Services Authority with the theme "Increasing Financial Inclusion with Fintech". The event, which was organized in Bandung, Medan, and Manado, was attended by 8 other fintech companies, such as Rupiah One, Go Loan, Finmas, Dana Merdeka, Fintag, Tokomodal, Dompert Kilat, and Telern.</p>
--	---	--

Kesehatan Health

Berpartisipasi dalam kegiatan donor darah.
Participating in blood donation activities.

2019

Edukasi dan Literasi Keuangan Financial Education and Literacy

<p>Turut serta dalam acara <i>Fintech Days 2019</i> dalam "Membangun Industri <i>Fintech Lending Terpercaya</i>" di Samarinda pada 5 September 2019. Participating in the 2019 Fintech Days event in "Building a Trusted Fintech Lending Industry" in Samarinda on 5 September 2019.</p>	<p>Turut serta dalam acara <i>Fintech Fest 2019</i> di Manado pada 2 Agustus 2019, "Potensi <i>Fintech</i> dan Ekonomi Digital di Sulawesi Utara". Participating in the 2019 Fintech Fest event in Manado on 2 August 2019, "Potential of Fintech and the Digital Economy in North Sulawesi".</p>	<p>Turut serta dalam acara <i>Fintech Exhibition</i> oleh Asosiasi Fintech Pendanaan Bersama Indonesia (AFPI) di Samarinda pada 3-4 September 2019. Participating in the Fintech Exhibition by the Indonesian Joint Funding Fintech Association (AFPI) in Samarinda on 3-4 September 2019.</p>
<p>Turut serta dalam acara Indonesia Economic Outlook (IEO) 2019 Forum di Universitas Indonesia pada 23 September 2019. Participating in the Indonesia Economic Outlook (IEO) 2019 Forum at the University of Indonesia on 23 September 2019.</p>	<p>Turut serta 6th Pekan Raya Sulawesi Selatan di Makassar pada 17-20 Oktober 2019. Participating in the 6th South Sulawesi Fair in Makassar on 17-20 October 2019.</p>	<p>Turut serta dalam acara <i>On Boarding</i> UMKM Binaan Kantor Perwakilan Bank Indonesia Provinsi Bali by Bank Indonesia Bali di Bali pada 30-31 Oktober 2019. Participating in the On Boarding MSME Assisted by the Bank Indonesia Representative Office Bali Province by Bank Indonesia Bali in Bali on 30-31 October 2019.</p>
<p>Turut serta dalam acara Bodjong Festival 2019 di Semarang pada 2 November 2019. Participating in the 2019 Bodjong Festival in Semarang on 2 November 2019.</p>	<p>Turut serta dalam rangkaian acara IEO di Universitas Indonesia, mulai dari IEO <i>Salute & Workshop</i> pada 10 November 2019, IEO <i>National Seminar</i> pada 11 November 2019, IEO <i>Policy Recommendation Competition</i> pada 12-13 November 2019, dan IEO <i>Awarding Night</i> pada 13 November 2019. Participating in a series of IEO events at the University of Indonesia, starting from the IEO Salute & Workshop on 10 November 2019, IEO National Seminar on 11 November 2019, IEO Policy Recommendation Competition on 12-13 November 2019, and IEO Awarding Night on 13 November 2019.</p>	<p>Turut serta dalam acara <i>Fintech Exhibition</i> by AFPI di Surabaya pada 29 November-1 Desember 2019. Participating in the Fintech Exhibition by AFPI in Surabaya on 29 November-1 December 2019.</p>

Kesehatan Health

Berpartisipasi dalam kegiatan donor darah.
Participating in blood donation activities.

PT SINARMAS VENTURA

PT SINARMAS VENTURA

2021	2020	2019
Literasi dan Inklusi Keuangan Financial Literacy and Inclusion		
Menyelenggarakan sosialisasi melalui sarana <i>online</i> webinar mengenai karakteristik usaha modal ventura kepada pengembang <i>game</i> bekerja sama dengan PT Agate Internasional. Organizing socialization through online webinar facilities regarding the characteristics of venture capital businesses to game developers in collaboration with PT Agate Internasional.	Menyelenggarakan sosialisasi pengenalan Perusahaan Modal Ventura (PMV) kepada pelaku UMKM budi daya tambak udang di Pemalang Jawa Tengah. Organizing a socialization of the introduction of Venture Capital Companies (PMV) to SMEs in shrimp farming in Pemalang, Central Java.	-

Sarana Pengaduan Masalah Masyarakat

Perseroan menyediakan sarana pengaduan masalah masyarakat melalui *email* dan telepon yang tertera di situs web Perseroan dan Entitas Anak. Setiap pelaporan yang diterima akan ditindaklanjuti secara bijak, objektif, dan profesional.

Tidak terdapat pengaduan masalah terkait pelaksanaan pengembangan sosial dan masyarakat yang berdampak signifikan terhadap Perseroan dan Entitas Anak dalam 3 tahun terakhir.

Biaya Pengembangan Sosial dan Masyarakat

Biaya yang dikeluarkan Perseroan dan Entitas Anak untuk kegiatan pengembangan sosial dan masyarakat diungkapkan pada tabel berikut.

Community Dispute Management

The Company provides a means of reporting social problems via email and telephone listed on the website of the Company and its Subsidiaries. Every report received will be followed up wisely, objectively, and professionally.

There were no complaints regarding the implementation of social and community development that had a significant impact on the Company and its Subsidiaries in the last 3 years.

Social and Community Development Costs

The costs incurred by the Company and its Subsidiaries for social and community development activities are disclosed in the following table.

(dalam jutaan Rupiah / in million Rupiah)

Nama Perusahaan Company Name	2021	2020	2019
PT Sinar Mas Multiartha Tbk	14,738	-	-
PT Bank Sinarmas Tbk	1,386	1,468	1,624
PT Asuransi Simas Jiwa	38	0.44	10
PT Sinar Mas Multifinance	450	65	219
PT AB Sinar Mas Multifinance	50	50	50
PT Sinarmas Sekuritas	118	283	216
PT Pasar Dana Pinjaman	0.82	31	-
PT Sinarmas Ventura	10	10	-
Total	16,791	1,907	2,119

Kepedulian terhadap Nasabah

Kehadiran nasabah memiliki peran fundamental terhadap keberlangsungan usaha jangka panjang Perseroan. Maka dari itu, Perseroan senantiasa menjaga kepercayaan nasabah melalui penyampaian, penawaran, dan peningkatan pelayanan Perseroan yang dilakukan secara berkesinambungan.

Customer Care

The presence of customers has a fundamental role in the long-term sustainability of the Company's business. Therefore, the Company always maintains customer trust through continuous delivery, offering, and improvement of the Company's services.



Program Peningkatan Kualitas Produk dan Layanan

Perseroan berkomitmen penuh dalam meningkatkan kualitas produk dan layanan yang diberikan kepada nasabah individu maupun korporat. Produk yang ditawarkan oleh Perseroan merupakan produk unggul dan mampu bersaing secara nasional.

Peningkatan layanan turut dilakukan melalui:

1. Nomor kontak dan *email* khusus;
2. Situs web Perseroan; dan
3. Sosial media.

Kepedulian terhadap Kesehatan Nasabah

Protokol kesehatan dalam rangka memutus penyebaran Covid-19 juga diterapkan bagi nasabah, seperti:

1. Pemeriksaan suhu tubuh;
2. Pengaturan antrean nasabah; serta
3. Pembatasan kontak langsung antara karyawan dan nasabah, salah satunya dengan peningkatan layanan *e-channel* yang dimiliki Entitas Anak agar transaksi keuangan nasabah dapat dilakukan melalui media tersebut.

Program Engagement Nasabah

Perseroan menjalin dan memperkuat hubungan erat dengan nasabah melalui penyelenggaraan sejumlah program mulai dari seminar, kegiatan perayaan, dan program lainnya.

Jaminan Perlindungan Simpanan Nasabah

Perseroan menyadari kepercayaan nasabah merupakan hal penting yang harus dibina dan dipertahankan. Untuk itu, Perseroan memberikan jaminan perlindungan simpanan nasabah melalui Lembaga Penjamin Simpanan (LPS) sesuai dengan ketentuan Undang-Undang No. 24 Tahun 2004 tentang Lembaga Penjamin Simpanan.

Jaminan Kerahasiaan Data Nasabah

Perseroan dan Entitas Anak berkomitmen untuk menjaga kerahasiaan data nasabah sesuai dengan Peraturan Otoritas Jasa Keuangan No. 1/POJK.07/2013 tentang Perlindungan Konsumen Sektor Jasa Keuangan dan Surat Edaran Otoritas Jasa Keuangan No. 14/SEOJK.07/2014 tentang Kerahasiaan dan Keamanan Data dan/atau Informasi Pribadi Konsumen.

Pusat Pengaduan Nasabah

Demi keamanan dan kenyamanan nasabah, Perseroan dan Entitas Anak menyediakan saran untuk menerima pertanyaan dan keluhan nasabah melalui *email* perusahaan di multiartha@smma.com ataupun *email* dan telepon yang tertera di situs web masing-masing Entitas Anak.

Tidak terdapat laporan pengaduan nasabah yang berdampak signifikan terhadap Perseroan dan Entitas Anak dalam 3 tahun terakhir.

Product and Service Quality Improvement Program

The Company is fully committed to improving the quality of products and services provided to individual and corporate customers. The products offered by the Company are superior products and are able to compete nationally. Service improvement is also carried out through:

1. Special contact number and email;
2. Company's website; and
3. Social media.

Customer Health Care

Health protocols in order to stop the spread of Covid-19 are also applied to customers, such as:

1. Body temperature check;
2. Customer queue management; as well as
3. Limitation of direct contact between employees and customers, one of which is by increasing the *e-channel* services owned by Subsidiaries so that customer financial transactions can be carried out through these media.

Customer Engagement Program

The Company establishes and strengthens close relationships with customers through organizing a number of programs ranging from seminars, celebration activities, and other programs.

Customer Deposit Protection Guarantee

The Company realizes that customer trust is an important thing that must be fostered and maintained. To that end, the Company guarantees customer deposit protection through the Deposit Insurance Corporation (LPS) in accordance with the provisions of Law No. 24/2004 concerning the Deposit Insurance Corporation.

Customer Data Confidentiality Guarantee

The Company and its Subsidiaries are committed to maintaining the confidentiality of customer data in accordance with Financial Services Authority Regulation No. 1/POJK.07/2013 concerning Consumer Protection in the Financial Services Sector and Financial Services Authority Circular Letter No. 14/SEOJK.07/2014 concerning Confidentiality and Security of Data and/or Consumer Personal Information.

Customer Complaint Center

For the safety and convenience of customers, the Company and its Subsidiaries provide suggestions for receiving customer inquiries and complaints via company email at multiartha@smma.com or email and telephone listed on the respective Subsidiary's website.

There have been no customer complaints reports that have a significant impact on the Company and its Subsidiaries in the last 3 years.

Survei Kepuasan Nasabah

Kepuasan nasabah dievaluasi melalui survei tingkat kepuasan nasabah setidaknya setahun sekali. Tingkat kepuasan nasabah tersebut dapat dimonitor melalui indeks kepuasan pelanggan (*customer satisfaction index/CSI*). Beberapa Entitas Anak Perseroan, yakni PT Bank Sinarmas Tbk, PT Asuransi Simas Jiwa, dan PT Sinartama Gunita telah melaksanakan survei kepuasan nasabah dengan rincian sebagai berikut.

PT BANK SINARMAS TBK

Salah satu bentuk pengukuran kepuasan nasabah terhadap pelayanan Bank Sinarmas adalah dengan adanya pemberian koin penilaian kepuasan nasabah oleh petugas *Customer Service Sales Officer (CSSO)* dan *Teller* kepada setiap nasabah yang melakukan transaksi di Bank Sinarmas pada akhir pelayanan.

Adapun tujuan dari dilakukannya survei penilaian kepuasan nasabah tersebut antara lain:

1. Mengetahui tingkat kepuasan nasabah Bank Sinarmas;
2. Sebagai masukan untuk melakukan perbaikan yang berkelanjutan (*continuous improvement*); serta
3. Menjaga standarisasi pelayanan dan penampilan Petugas *Frontliner* sehingga dapat memenuhi kebutuhan nasabah.

Parameter Penilaian

1. Pelayanan Petugas *Frontliner*; dan
2. Penampilan Petugas *Frontliner*.

Tools yang Digunakan

1. Koin penilaian kepuasan nasabah (manual); serta
2. Koin Digital (*Scan QR dan Tab*).

Tabel Nilai Koin Penilaian Kepuasan

Uraian	Poor			Good			Excellent			Description
	2021	2020	2019	2021	2020	2019	2021	2020	2019	
Kantor Konvensional	0.019%	0.017%	0.016%	9.799%	12.764%	14.212%	90.182%	87.219%	85.772%	Conventional Office
Kantor Sharia	0.006%	0.000%	0.000%	8.015%	9.172%	11.193%	91.979%	90.828%	88.807%	Sharia Office
Rata-Rata	0.013%	0.009%	0.008%	8.907%	10.968%	12.703%	91.080%	89.023%	87.289%	Average

Customer Satisfaction Survey

Customer satisfaction is evaluated through a customer satisfaction level survey at least once a year. The level of customer satisfaction can be monitored through the customer satisfaction index (CSI). Several of the Company's Subsidiaries, namely PT Bank Sinarmas Tbk, PT Asuransi Simas Jiwa, and PT Sinartama Gunita have conducted customer satisfaction surveys with the following details.

PT BANK SINARMAS TBK

One form of measuring customer satisfaction with Bank Sinarmas services is the provision of customer satisfaction assessment coins by the Customer Service Sales Officer (CSSO) and Teller to each customer who makes transactions at Bank Sinarmas at the end of the service.

The objectives of the customer satisfaction assessment survey include:

1. Knowing the level of customer satisfaction of Bank Sinarmas;
2. As input to make continuous improvement (*continuous improvement*); as well as
3. Maintaining standardization of service and appearance of *Frontliner Officers* so that they can meet customer needs.

Rating Parameters

1. *Frontliner Officer Services*; and
2. *Frontliner Officer Appearance*.

Tools Used

1. Customer satisfaction rating coin (manual); as well as
2. Digital Coin (*QR Scan and Tab*).

Satisfaction Rating Coin Value Table

PT ASURANSI SIMAS JIWA

PT ASURANSI SIMAS JIWA

Indikator	2021	2020	2019	Indicator
Apakah Anda puas dengan pelayanan perusahaan kami	3.81	3.84	3.84	Are you satisfied with our company's service
Seberapa cepat respons kami untuk pertanyaan/permintaan Anda	3.70	3.65	3.69	How quickly we respond to your questions/ requests
Seberapa mudah akses <i>call center</i> perusahaan kami	3.62	3.60	3.59	How easy is it to access our company call center
Apakah produk kami sesuai dengan kebutuhan Anda	3.71	3.71	3.78	Do our products suit your needs
Menurut Anda, bagaimana kualitas produk kami	3.72	3.68	3.69	What do you think about the quality of our products



Indikator	2021	2020	2019	Indicator
Apakah produk kami memiliki nilai yang seimbang dengan harganya	3.67	3.71	3.63	Do our products have a value that is balanced with the price
Apakah Anda bersedia untuk membeli produk lain dari Asuransi Simas Jiwa	3.48	3.49	3.50	Are you willing to buy other products from Asuransi Simas Jiwa
Apakah Anda sering mengunjungi situs web perusahaan kami	3.09	3.06	3.13	Do you often visit our company website
Apakah Anda bersedia merekomendasi produk/perusahaan Asuransi Simas Jiwa kepada teman atau keluarga	3.53	3.47	3.75	Are you willing to recommend Simas Life Insurance products/companies to friends or family
Total Nilai	3.59	3.58	3.62	Total Value
Kategori	Cukup Puas Quite Satisfied	Cukup Puas Quite Satisfied	Cukup Puas Quite Satisfied	Category

Catatan / Notes:

Bobot Kategori Survei / Survey Category Weight

- Sangat Puas=5, Puas=4, Cukup Puas=3, Tidak Puas=2, Sangat Tidak Puas=1 / Very Satisfied=5, Satisfied=4, Quite Satisfied=3, Not Satisfied=2, Very Dissatisfied=1
- Total Nilai = Nilai Rata-Rata / Total Value = Average Value

PT SINARTAMA GUNITA

PT SINARTAMA GUNITA

Hasil Survei Kepuasan Nasabah Tahun 2021 2021 Customer Satisfaction Survey Results

Uraian	Tidak Puas Not Satisfied	Kurang Puas Less Satisfied	Cukup Puas Quite Satisfied	Puas Satisfied	Sangat Puas Very Satisfied	Description
Layanan jasa atas kegiatan Registrasi Efek				x		Services provided on Securities Registration
Layanan jasa atas pelaporan berkala (bulanan) atas kegiatan Registrasi Efek				x		Services for periodic (monthly) reporting on Securities Registration activities
Layanan jasa atas penyelenggaraan Rapat Umum Pemegang Saham Tahunan/Luar Biasa					x	Services for holding the Annual/Extraordinary General Meeting of Shareholders
Layanan jasa atas proses kegiatan <i>Corporate Action</i>				x		Services for the process of Corporate Action activities
Layanan jasa atas penyajian Daftar Pemegang Saham					x	Services for the presentation of the List of Shareholders
Layanan jasa atas Jawaban dalam rangka konsultasi yang diberikan kepada Emiten sehubungan dengan peraturan-peraturan pasar modal dan jadwal-jadwal mengenai kegiatan <i>Corporate Action</i>				x		Services for Answers in the context of consulting provided to Issuers in relation to capital market regulations and schedules regarding Corporate Action activities

Inovasi dan Pengembangan Produk dan/atau Jasa Keuangan Berkelanjutan

Inovasi dan pengembangan produk dan/atau jasa keuangan berkelanjutan yang dilakukan Entitas Anak Perseroan diungkapkan sebagai berikut.

Innovation and Development of Sustainable Financial Products and/or Services

The innovation and development of sustainable financial products and/or services carried out by the Company's Subsidiaries is disclosed as follows.

PT Bank Sinarmas Tbk

Bank Sinarmas meyakini prinsip kesetaraan dalam pemberian layanan atas produk dan/atau jasa keuangan berkelanjutan. Sebagai bentuk tanggung jawab kepada seluruh pemangku kepentingan, Bank beraspirasi untuk memberikan pelayanan produk dan jasa yang setara bagi semua nasabah dan mitra.

Bank Sinarmas terus berupaya melakukan inovasi dan pengembangan produk melalui transformasi digital guna menambah jumlah dan persentase produk dan jasa keuangan berkelanjutan. Pengembangan transformasi digital dalam keuangan berkelanjutan ini akan terus dilakukan hingga menjadi norma baru di dalam kegiatan operasional perbankan. Nasabah tidak perlu lagi datang ke Bank untuk melakukan transaksi sehingga secara tidak langsung dapat membantu pengurangan tingkat polusi dan emisi akibat berkurangnya aktivitas transportasi.

Bank Sinarmas believes in the principle of equality in providing services for sustainable financial products and/or services. As a form of responsibility to all stakeholders, the Bank aspires to provide equal products and services for all customers and partners.

Bank Sinarmas continues to innovate and develop products through digital transformation to increase the number and percentage of sustainable financial products and services. The development of digital transformation in sustainable finance will continue to be carried out until it becomes the new norm in banking operations. Customers no longer need to come to the Bank to make transactions so that they can indirectly help reduce pollution and emission levels due to reduced transportation activities.

PT Asuransi Simas Jiwa

Terdapat 12 produk baru yang sudah mendapatkan persetujuan Otoritas Jasa Keuangan selama periode 2019-2021, yakni Siji Fixed Link, Simas Investa Primer, Smart Investa Link, Siji Corona Protection, Siji Guard 1 Syariah, Siji Health 1 Syariah, Siji Smart Kid, Siji Loverd One, Siji Care Protection, Siji Jaminan Pribadi, Siji Care Protection, dan Siji Life Protection.

There are 12 new products that have received approval from the Financial Services Authority during the 2019-2021 period, namely Siji Fixed Link, Simas Investa Primer, Smart Investa Link, Siji Corona Protection, Siji Guard 1 Syariah, Siji Health 1 Syariah, Siji Smart Kid, Siji Loverd One, Siji Care Protection, Siji Jaminan Pribadi, Siji Care Protection, and Siji Life Protection.

PT Sinar Mas Multifinance

Digitalisasi formulir pengajuan pembiayaan yang pada akhirnya dapat membantu penghematan penggunaan kertas.

Digitizing the financing application form which in turn can help save paper usage.

PT Pasar Dana Pinjaman

Menyediakan produk "Lancar by Danamas" yang bertujuan memberikan pinjaman baik kepada sektor produktif maupun konsumtif dengan agunan.

Providing the "Lancar by Danamas" product which aims to provide loans to both the productive and consumption sectors with collateral.

PT Sinarmas Sekuritas

Produk utama / Main products:

- Brokerage
- Underwriting
- APERD
- Retail Bond Seller (*incoming*)
- Derivatives (*incoming*)

Produk pendukung / Supporting products:

- SimInvest (App & Mobile)
- SimInvestLab (Education)

Evaluasi Kinerja Produk

Perseroan, melalui Entitas Anak, senantiasa melaksanakan evaluasi kinerja produk setiap tahun, guna memastikan keamanan produk dan layanan yang diberikan telah sesuai.

Product Performance Evaluation

The Company, through its Subsidiaries, continues to evaluate product performance every year, to ensure the safety of the products and services provided are appropriate.

Entitas Anak Subsidiary	Jumlah Evaluasi Produk Number of Product Evaluations	Jumlah Produk yang Ditarik Number of Products Withdrawn	Alasan Penarikan Produk Product Withdrawal Reason
PT Asuransi Simas Jiwa	100%	Nihil / Nihil	-
PT Sinar Mas Multifinance	100%	Nihil / Nihil	-
PT Pasar Dana Pinjaman	100%	4 produk / products	Perubahan rencana bisnis / Product Withdrawal Reason

Pembayaran Klaim Asuransi Nasabah

Sebagai perusahaan asuransi yang bertanggung jawab, PT Asuransi Sinar Mas dan PT Asuransi Simas Jiwa senantiasa memenuhi hak pemegang polis atau nasabah terkait klaim asuransi.

PT ASURANSI SINAR MAS



26

Januari / January

Pembayaran klaim kepada nasabah yang mengalami kerugian akibat gempa bumi di Sulawesi Barat, 15 Januari 2021 lalu. Asuransi Sinar Mas juga melakukan pembayaran *interim payment* klaim asuransi kebakaran kepada PT Suracojaya Abadimotor sebesar Rp250.000.000,- dan pembayaran klaim asuransi kendaraan kepada PT Indomobil Finance Indonesia senilai Rp234.300.000,-.

Payment of claims to customers who suffered losses due to the earthquake in West Sulawesi, 15 January 2021. Asuransi Sinar Mas also made interim payments for fire insurance claims to PT Suracojaya Abadimotor in the amount of Rp250,000,000 and payments for vehicle insurance claims to PT Indomobil Finance Indonesia in the amount of Rp234,300,000.

Payment of Customer Insurance Claim

As responsible insurance companies, PT Asuransi Sinar Mas and PT Asuransi Simas Jiwa always fulfill the rights of policyholders or customers regarding insurance claims.

PT ASURANSI SINAR MAS



19

Maret / March

Pembayaran klaim untuk para nasabah yang mengalami klaim banjir dengan total klaim yang dibayarkan senilai Rp3.595.210.000,-, terdiri dari 8 klaim asuransi kebakaran/properti senilai Rp2.465.400.750,- dan 7 klaim asuransi kendaraan senilai Rp1.129.809.250,-.

Payment of claims for customers who experienced flood with a total claim paid of Rp3,595,210,000. consisting of 8 claims for fire/property insurance worth Rp2,465,400,750,- and 7 claims for vehicle insurance worth Rp1,129,809,250.



14

Juni / June

Pembayaran interim klaim kepada PT Hotel Graha Timor Grasia yang mengalami kerugian akibat banjir dan angin topan di Kupang pada awal April 2021 lalu senilai Rp315.000.000,-.

The interim payment of claims to PT Hotel Graha Timor Grasia which suffered losses due to floods and typhoons in Kupang in early April 2021 was valued at Rp315,000,000.



9

Agustus / August

Pembayaran klaim asuransi *property all risks* kepada PT Mustika Ratu Centre senilai Rp424.996.680,-.

Payment of all-risks property insurance claims to PT Mustika Ratu Center in the amount of Rp424,996,680.



23

Agustus / August

Pembayaran klaim asuransi *property all risks* kepada PT Mustika Princess Hotel senilai Rp225.000.000,-.
Payment of all-risks property insurance claims to PT Mustika Princess Hotel in the amount of Rp225,000,000.



2

September / September

Pembayaran klaim asuransi *property all risks* kepada PT Duta Daya Digital QQ Erwan Salim senilai Rp3.408.128.461,-.
Payment of all-risks property insurance claims to PT Duta Daya Digital QQ Erwan Salim worth Rp3,408,128,461.



29

September / September

Pembayaran klaim asuransi banjir Hotel Ciloto Indah Permai senilai Rp404.495.507,-.
Payment of flood insurance claims to Ciloto Indah Permai Hotel worth Rp404,495,507.



18

Oktober / October

Pembayaran klaim asuransi *property all risks* bencana siklon tropis seroja di Nusa Tenggara Timur (NTT) kepada Sahabat Pasaraya Center sebesar Rp320.250.839,-.
Payment of all-risks property insurance claims for the tropical cyclone disaster in East Nusa Tenggara (NTT) to Sahabat Pasaraya Center amounting to Rp320,250,839.



20

Desember / December

Pembayaran klaim asuransi kebakaran Toko Senang Hati Abepura senilai Rp1.795.500.000,-.
Payment of fire insurance claims to Happy Abepura Stores worth Rp1,795,500,000.

PT ASURANSI SIMAS JIWA

PT ASURANSI SIMAS JIWA



17

Mei / May

Pembayaran klaim meninggal dunia kepada ahli waris nasabah Bank Sinarmas pemilik polis unit link syariah PT Asuransi Simas Jiwa dengan total pertanggungan senilai Rp100.000.000,-.
Payment of death claim to the heirs of a Bank Sinarmas customer who owned the sharia unit link of PT Asuransi Simas Jiwa with a total coverage of Rp100,000,000.

Menjalin Hubungan yang Baik dengan Mitra Usaha

Maintaining Good Relationships with Business Partners

Perseroan, melalui Entitas Anak, menjalin kerja sama dengan berbagai mitra usaha guna mendukung aktivitas bisnis. Kerja sama tersebut dibangun dengan baik sesuai dengan Kode Etik dan Pedoman Tingkah Laku Perseroan. Selain itu, Entitas Anak Perseroan juga mempertimbangkan kemitraan dengan pemasok lokal sebagai bentuk dukungan terhadap kesejahteraan ekonomi entitas usaha di tempat perusahaan berkedudukan.

The Company, through its Subsidiaries, has established a cooperation with its business partner in order to support its business activities. This cooperation has been well established in line with the Company's Code of Ethics and Code of Conduct. In addition, the Company's Subsidiaries also give a consideration to form a partnership with its local supplier in order to support the welfare of its subsidiary's economy at the area that the company located.

PT SINAR MAS MULTIFINANCE

PT SINAR MAS MULTIFINANCE

Kelompok Mitra Usaha	2021		Jumlah Entitas Number of Entities	2020		2019		Business Partner Group
	Jumlah Entitas Number of Entities	Proporsi terhadap Jumlah Kontrak Proportion to Contract Amount (%)		Jumlah Entitas Number of Entities	Proporsi terhadap Jumlah Kontrak Proportion to Contract Amount (%)	Jumlah Entitas Number of Entities	Proporsi terhadap Jumlah Kontrak Proportion to Contract Amount (%)	
Pemasok Lokal	3,175	44.80	4,520	84.24	4,933	85.82	Local Supplier	
Pemasok Nasional	3,850	55.20	3,339	15.76	2,240	14.18	National Supplier	
Total	7,025	100.00	7,859	100.00	7,173	100.00	Total	



PT SINARMAS SEKURITAS

PT SINARMAS SEKURITAS

Kelompok Mitra Usaha	2021		2020		2019		Business Partner Group
	Jumlah Entitas Number of Entities	Proporsi terhadap Jumlah Kontrak Proportion to Contract Amount (%)	Jumlah Entitas Number of Entities	Proporsi terhadap Jumlah Kontrak Proportion to Contract Amount (%)	Jumlah Entitas Number of Entities	Proporsi terhadap Jumlah Kontrak Proportion to Contract Amount (%)	
Pemasok Lokal	19	52.00	19	56.00	19	55.00	Local Supplier
Pemasok Nasional	7	48.00	7	44.00	7	45.00	National Supplier
Total	26	100.00	26	100.00	26	100.00	Total

PT PASAR DANA PINJAMAN

PT PASAR DANA PINJAMAN

Kelompok Mitra Usaha	2021		2020		2019		Business Partner Group
	Jumlah Entitas Number of Entities	Proporsi terhadap Jumlah Kontrak Proportion to Contract Amount (%)	Jumlah Entitas Number of Entities	Proporsi terhadap Jumlah Kontrak Proportion to Contract Amount (%)	Jumlah Entitas Number of Entities	Proporsi terhadap Jumlah Kontrak Proportion to Contract Amount (%)	
Pemasok Lokal	25	100.00	15	100.00	13	100.00	Local Supplier
Pemasok Nasional	-	-	-	-	-	-	National Supplier
Total	25	100.00	15	100.00	13	100.00	Total



Aspek Lingkungan

Environmental Aspect

Membangun Budaya Keberlanjutan Lingkungan Hidup

Perseroan dan Entitas Anak berkomitmen untuk menjaga kelestarian lingkungan hidup, meskipun aktivitas bisnis yang dijalankan tidak bersinggungan langsung dengan lingkungan. Seluruh aktivitas bisnis di lingkungan Perseroan dan Entitas Anak senantiasa dijalankan dengan berlandaskan pada Undang-Undang No. 32 Tahun 2009 tentang Perlindungan dan Pengelolaan Lingkungan Hidup serta Peraturan Otoritas Jasa Keuangan No. 51 Tahun 2017 tentang Penerapan Keuangan Berkelanjutan bagi Lembaga Jasa Keuangan, Emiten, dan Perusahaan Publik.

Pembiayaan Hijau

Beberapa Entitas Anak Perseroan, khususnya yang bergerak di bidang pembiayaan dan perbankan, secara khusus memiliki kebijakan persyaratan kredit terkait lingkungan hidup. Persyaratan ini bahkan diwajibkan pada saat analisa kredit dilakukan. Analisa terhadap dampak lingkungan dilakukan terutama pada debitur yang bidang usahanya memiliki dampak yang cukup signifikan terhadap lingkungan hidup. Selain itu, Entitas Anak Perseroan juga menyalurkan pembiayaan atau pemberian kredit kepada Kategori Kegiatan Usaha Berkelanjutan (KKUB) yang mencakup pada sektor ekonomi produktif di semua kegiatan UMKM dan kegiatan usaha lainnya yang berwawasan lingkungan.

Building a Culture of Environmental Sustainability

The Company and its Subsidiaries are committed to preserving the environment, even though their business activities do not have direct contact with the environment. All business activities within the Company and its Subsidiaries are always carried out in accordance with Law No. 32 Year 2009 concerning Environmental Protection and Management and Financial Services Authority Regulation No. 51 Year 2017 concerning the Implementation of Sustainable Finance for Financial Service Institutions, Issuers, and Public Companies.

Green Financing

Several of the Company's Subsidiaries, particularly those engaged in financing and banking, specifically have a policy on credit requirements related to the environment. This requirement is even required at the time of credit analysis. Environmental impact analysis is carried out especially on debtors whose business fields have a significant impact on the environment. In addition, the Company's Subsidiaries also channel financing or provide credit to the Sustainable Business Activities Category (KKUB) which includes the productive economic sector in all MSME activities and other business activities that are environmentally sound.

(dalam jutaan Rupiah / in million Rupiah)

Nama Entitas Anak Subsidiary	2021	2020	2019
PT Bank Sinarmas Tbk	2,388,916	1,696,919	1,497,277
PT Sinar Mas Multifinance	3,863,548	3,275,330	-
Total	6,252,464	4,972,249	1,497,277

Berdasarkan tabel tersebut, Bank Sinarmas menyalurkan kredit kepada sektor yang tergolong kegiatan usaha berkelanjutan terdiri dari Rp182,11 miliar disalurkan kepada sektor tergolong kegiatan usaha berwawasan lingkungan (KUBL) dan Rp2,21 miliar disalurkan kepada sektor UMKM. Melalui penyaluran kredit kepada UMKM, Bank Sinarmas berharap adanya pemulihan kondisi ekonomi masyarakat, pasca pandemi dengan tetap menjaga prinsip prudensial di mana rasio NPL terjaga di kisaran 1%.

Based on the above table, Bank Sinarmas disbursed loans to sectors classified as sustainable business activities, consisting of Rp182.11 billion channeled to sectors classified as environmentally friendly business activities (KUBL) and Rp2.21 billion channeled to the MSME sector. Through lending to MSMEs, Bank Sinarmas hopes that the community's economic condition will recover after the pandemic while maintaining prudential principles where the NPL ratio is maintained in the range of 1%.

Penggunaan Material Ramah Lingkungan

Perseroan beserta Entitas Anak turut serta melestarikan lingkungan melalui penggunaan material ramah lingkungan dalam menjalankan kegiatan usaha. Uraian lebih lanjut dijelaskan pada tabel berikut.

Use of Environmentally Friendly Materials

The Company and its Subsidiaries participate in preserving the environment through the use of environmentally friendly materials in carrying out business activities. Further description is explained in the following table.

Aktivitas Operasi Operational Activities	Material Ramah Lingkungan yang Digunakan Environmentally Friendly Materials Used	Manfaat Benefit
PT Asuransi Simas Jiwa		
Pengurangan pemakaian tisu toilet dengan menggunakan <i>hand dryer</i> Reducing the use of toilet paper by using a hand dryer	<i>Hand dryer ecocare</i>	Mengurangi sampah non-organik yang sulit terurai Reducing non-organic waste that is difficult to decompose
Penggunaan bohlam lampu <i>light emitting diode</i> (LED) di <i>pantry</i> , toilet, koridor, dan kantor <i>tower</i> Use of light emitting diode (LED) light bulbs in pantry, toilet, corridor, and office tower	Lampu LED Phillips Philips LED Lights	Hemat energi dan lebih tahan lama Energy saving and long lasting
PT Asuransi Sinar Mas		
Penggunaan lampu penerangan Use of lighting	Lampu LED LED Lights	Mengurangi pemakaian listrik Reducing electricity consumption
Penggunaan bahan atap Use of roofing materials	<i>Unplasticized poly vinyl chloride</i>	Meredam panas secara baik dan tidak mengandung bahan beracun yang berbahaya bagi tubuh manusia Insulating heat and non-toxic (not containing harmful materials)
Penggunaan bahan partisi ruangan The use of room partition materials	<i>Gypsum soundstop</i>	Mengurangi kebisingan suara Reducing noise
Penggunaan <i>refrigerant air conditioner</i> Use of refrigerant air conditioner	<i>Refrigerant type R32</i>	Tidak merusak lapisan ozon Not damaging the ozone layer
PT Sinar Mas Multifinance		
Formulir pengajuan kredit Credit application form	Penggunaan Mobile Apps Simasku Simasku Mobile Apps Usage	Penghematan penggunaan kertas Paper usage savings
Print dokumen Document printing	Kertas bekas Scrap paper	Mengurangi pembelian kertas baru Reducing the purchase of new paper
Penerangan kantor pusat dan cabang Head office and branch information	Lampu LED LED light	Mengurangi pemakaian listrik Reducing electricity consumption
<i>Meeting via online</i> Online meeting	Laptop (Zoom Meeting)	Mengurangi perjalanan dinas Reducing business trips
PT Pasar Dana Pinjaman		
Penggunaan alat minum Use of drinking utensils	<i>Tumblr pribadi</i> Private tumbler	Mengurangi sampah plastik Reducing plastic waste

Efisiensi Energi

Perseroan mendukung transisi menuju lingkungan rendah karbon, baik di dalam kegiatan operasional perusahaan maupun membantu nasabah dalam mengurangi emisinya. Kegiatan efisiensi energi diimplementasikan melalui penghentian penggunaan lampu penerangan di seluruh jaringan usaha Perseroan pukul 12.00-13.00 waktu lokal. Energi pendingin ruangan menggunakan *air conditioner* (AC) jenis freon hidrokarbon, yang lebih hemat listrik dan ramah lingkungan.

Energy Efficiency

The Company supports the transition to a low carbon environment, both in the company's operations and assisting customers in reducing their emissions. Energy efficiency activities are implemented by discontinuing the use of lighting throughout the Company's business network at 12.00-13.00 local time. Air conditioning energy uses an air conditioner (AC) with the type of hydrocarbon freon, which is more energy efficient and environmentally friendly.



Selain itu, dalam rangka efisiensi biaya, waktu, penggunaan bahan bakar minyak (BBM), serta emisi, Perseroan memanfaatkan layanan *teleconference* agar dapat melakukan pengawasan dan koordinasi terhadap kegiatan operasional tanpa harus bertatap muka langsung.

In addition, in the context of cost efficiency, time, use of fuel oil (BBM), and emissions, the Company utilizes teleconference services in order to be able to supervise and coordinate operational activities without having to meet face to face.

Sementara itu, upaya penghematan energi yang dilakukan Entitas Anak, diungkapkan sebagai berikut.

Meanwhile, the energy saving efforts carried out by the Subsidiaries are disclosed as follows.

PT Bank Sinarmas Tbk

Penghematan listrik di Kantor Pusat Non-Operasional Roxy Square dengan pembatasan pemakaian listrik operasional yang ditentukan sesuai rutinitas kerja jam 07.00 hingga 18.00. Bank Sinarmas juga melakukan sosialisasi penghematan listrik dengan mematikan lampu pada saat jam istirahat, serta menggunakan lampu LED.

Energy savings at the Roxy Square Non-Operational Head Office with restrictions on operational electricity usage which are determined according to the work routine from 07.00 to 18.00. Bank Sinarmas also disseminates electricity savings by turning off lights during breaks and using LED lights.

PT Asuransi Sinar Mas

- Penggantian *tubular lamp* (TL) dengan teknologi LED yang menyerap energi lebih sedikit, namun memberikan pencahayaan yang lebih terang;
- Jadwal pengaturan lampu penerangan dan peralatan listrik untuk operasional gedung dijalankan secara ketat dan tepat dengan memperhatikan kenyamanan dan keamanan karyawan serta memaksimalkan pemakaian listrik;
- Penyesuaian jumlah unit AC yang dihidupkan dengan banyaknya karyawan di suatu ruangan; dan
- Penggunaan solar panel (PLTS).
- Replacement of tubular lamp (TL) with LED technology that absorbs less energy, but provides brighter lighting;
- The schedule for regulating lighting and electrical equipment for building operations is carried out strictly and precisely by taking into account the comfort and safety of employees and maximizing electricity consumption;
- Adjustment of the number of AC units that are turned on with the number of employees in a room; and
- The use of solar panels (PLTS).

PT Asuransi Simas Jiwa

Penghematan lampu saat jam istirahat dan mematikan AC di ruangan yang tidak digunakan oleh karyawan.

Energy saving on lights during recess time and turning off the air conditioner in rooms that are not used by employees.

Biaya penggunaan sumber energi yang dikeluarkan Perseroan dan Entitas Anak secara konsolidasi diungkapkan sebagai berikut.

The cost spent by Company and its Subsidiaries for using energy source on a consolidated basis is stated as follows.

(dalam jutaan Rupiah / in million Rupiah)

Uraian	2021	2020	2019	Description
Biaya Listrik	61,279	66,197	49,713	Cost of Electricity
Biaya Penggunaan BBM	26,410	25,659	24,180	Cost of Use of Fuel

Selain itu, Entitas Anak Perseroan, yakni Bank Sinarmas, telah memulai penggunaan energi terbarukan dalam upaya penghematan listrik melalui pemasangan panel surya di Kantor Cabang Diponegoro dan Klampis Surabaya.

In addition, the Company's Subsidiary, namely Bank Sinarmas, has started the use of renewable energy in an effort to save electricity through the installation of solar panels at the Diponegoro and Klampis Branch Offices in Surabaya.

Jumlah Pemakaian Listrik di Kantor Cabang Klampis dan Diponegoro Bank Sinarmas Total Electricity Usage at the Klampis and Diponegoro Branch Offices of Bank Sinarmas

Kantor Cabang Branch Office	Satuan Unit	2021		2020		2019	
		PLN	Panel Surya Solar Panel	PLN	Panel Surya Solar Panel	PLN	Panel Surya Solar Panel
Klampis ^{*)}	kWh	35,739	10,970	39,655	7,750	44,247	-
Diponegoro ^{**)}	kWh	216,908	4,292	258,209	20,682	288,841	-

Keterangan / Remark:

*) Penggunaan solar panel efektif pada bulan Mei 2020. Data PLN 2019 adalah data asumsi 12 bulan karena kantor cabang baru efektif pada bulan September 2019. / The use of solar panels was effective in May 2020. The 2019 PLN data is an assumption of 12 months because the new branch office was only effective in September 2019.

***) Penggunaan solar panel dimulai pada bulan Maret 2020. / The use of solar panels started in March 2020.

Efisiensi Air

Perseroan memanfaatkan air dari Perusahaan Daerah Air Minum (PDAM) untuk mendukung kegiatan operasional. Meskipun ketersediaan air cukup melimpah, namun Perseroan senantiasa mengefisienkan penggunaannya dengan meningkatkan kesadaran karyawan atas penghematan air, melalui pemasangan stiker, poster, dan *banner* di tempat-tempat strategis.

Sementara itu, upaya efisiensi penggunaan air yang dilakukan Entitas Anak, PT Asuransi Sinar Mas, diungkapkan sebagai berikut.

1. Mengganti kran wastafel dari tipe putar menjadi tipe *push* untuk menghindari pemborosan penggunaan air jika terjadi kelalaian lupa menutup kran setelah selesai mencuci tangan.
2. Mengurangi tekanan air yang keluar dari setiap kran dengan mengatur *valve* instalasi distribusi tiap lantai.
3. Memanfaatkan kembali hasil pengolahan air limbah (STP) untuk *flushing closet* dan siram tanaman.

Adapun biaya penggunaan air yang dikeluarkan Perseroan dan Entitas Anak secara konsolidasi, diungkapkan sebagai berikut.

(dalam jutaan Rupiah / in million Rupiah)

Uraian	2021	2020	2019	Description
Biaya Penggunaan Air	3,488	3,502	3,170	Cost of Water Use

Pengelolaan Limbah

Kegiatan operasional Perseroan menghasilkan limbah yang berasal dari penggunaan alat tulis kantor (ATK). Upaya yang dilakukan Perseroan dalam mengefisienkan penggunaan ATK, khususnya kertas, dan menekan limbah yang dihasilkan antara lain mengalihkannya ke penggunaan internet, seperti *e-statement* dan *internet/electronic application*. Penghematan kertas juga dilakukan dengan memanfaatkan kembali sisi kertas yang kosong.

Sementara itu, upaya pengelolaan limbah yang dilakukan Entitas Anak, diungkapkan sebagai berikut.

Water Efficiency

The Company utilizes water from the Regional Drinking Water Company (PDAM) to support operational activities. Although the availability of water is quite abundant, the Company continues to streamline its use by increasing employee awareness of water saving, through the installation of stickers, posters, and banners in strategic places.

Meanwhile, the water use efficiency efforts carried out by the Subsidiary, PT Asuransi Sinar Mas, are disclosed as follows.

1. Changing the sink faucet from the rotary type to the push type to avoid wasting water use in the event of negligence, forgetting to close the faucet after washing your hands.
2. Reducing the water pressure that comes out of each faucet by adjusting the distribution valve installation for each floor.
3. Reusing wastewater treatment (STP) for flushing closets and watering plants.

Meanwhile, the cost of water use spent by the Company and its Subsidiaries on a consolidated basis, is disclosed as follows.

Waste Management

The Company's operational activities generate waste from the use of office stationery (ATK). Efforts made by the Company to make efficient use of stationery, especially paper, and to reduce the waste generated include diverting it to the use of the internet, such as e-statements and internet/electrical applications. Paper saving is also done by reusing the empty side of the paper.

Meanwhile, the waste management efforts carried out by the Subsidiaries are disclosed as follows.

PT Bank Sinarmas Tbk

Kegiatan operasional perbankan berhubungan dengan dokumen, sehingga menghasilkan limbah terbanyak berupa kertas. Meskipun demikian, penerapan *paperless* dalam operasional sehari-hari, penggunaan kertas bekas terus disosialisasikan terutama kepada seluruh unit kerja KPNO Roxy Square. Bank Sinarmas mencatat terjadinya penurunan limbah kertas yang dihasilkan oleh kegiatan operasional sebesar 28% dibandingkan tahun 2020.

Banking operations are related to documents, resulting in the largest amount of waste in the form of paper. Nevertheless, paperless implementation and the use of used paper in daily operations continues to be socialized, especially to all KPNO Roxy Square work units. Bank Sinarmas recorded a decrease in paper waste generated by operational activities by 28% compared to 2020.

PT Asuransi Sinar Mas

- Memanfaatkan kertas bekas untuk pengarsipan dan dokumentasi; serta
- Memanfaatkan bahan-bahan limbah organik dari jus bar dan kantin berupa sayur, buah-buahan, kulit telur, dan lainnya untuk dijadikan pupuk organik yang digunakan sebagai pemupukan tanaman.
- Utilizing waste paper for filing and documentation; as well as
- Utilizing organic waste materials from jusbars and canteens such as vegetables, fruits, egg shells, and others to be used as organic fertilizers for plant fertilization.



PT Asuransi Simas Jiwa

Limbah kertas yang tidak dipakai dan tidak *confidential*, langsung dibuang bersama sampah rumah tangga lainnya. Sementara untuk limbah kertas tidak terpakai dan bersifat *confidential*, dilakukan penghancuran dengan mesin *destroyer*.

Waste paper that is not used and is not confidential in nature is immediately disposed of with other household waste. Meanwhile, unused but confidential paper waste is destroyed with a shredder.

PT AB Sinar Mas Multifinance

Menerapkan pengelolaan daur ulang sampah berdasarkan jenis, yakni sampah organik dan non-organik.

Implementing waste recycling management by type, namely organic and non-organic waste.

Limbah kertas merupakan limbah yang paling banyak dihasilkan oleh Perseroan dan Entitas Anak. Beberapa Entitas Anak melakukan pengukuran jumlah limbah kertas sebagai salah satu upaya agar penggunaannya dapat lebih efisien. Perhitungan jumlah kertas yang digunakan dalam 3 tahun terakhir, diungkapkan sebagai berikut.

The paper waste is the waste that the Company and its Subsidiaries produced mostly. Several Subsidiaries has measured the total of paper waste as an effort to use the paper efficiently. The estimation of total paper used in the last 3 years is disclosed as follows.

(dalam ton / in tons)

Nama Perusahaan Company Name	2021	2020	2019
PT Bank Sinarmas Tbk	1,786	2,482	3,284
PT Asuransi Sinar Mas	4.98	4.07	8.64
PT Pasar Dana Pinjaman	0.18	0.15	0.13
Total	1,791	2,486	3,293

Catatan / Note: 1 rim / ream = 2,5 kg

Biaya Pengelolaan Lingkungan

Biaya pengelolaan lingkungan yang dikeluarkan Perseroan melalui beberapa Entitas Anak diungkapkan pada tabel berikut.

Environmental Management Fee

The cost for managing the environment spent by the Company through its several Subsidiaries is disclosed as follows.

(dalam jutaan Rupiah / in million Rupiah)

Nama Perusahaan Company Name	2021	2020	2019
PT Bank Sinarmas Tbk	165	218	50
PT Asuransi Simas Jiwa ^{*)}	5	5	5
PT Asuransi Sinar Mas	695	686	647
PT Sinarmas Sekuritas	10	26	28
PT Pasar Dana Pinjaman	110	101	96
Total	985	1,036	826

^{*)} Biaya untuk iuran sampah dan kebersihan kantor. / Fees for garbage and office cleaning fees.

Sertifikasi dan Pengaduan Masalah Lingkungan

Mengingat Perseroan adalah perusahaan yang tidak bergerak di bidang lingkungan, Perseroan tidak memiliki sertifikasi terkait lingkungan. Namun demikian, pengaduan masalah lingkungan dapat dilaporkan melalui *email* perusahaan di multiartha@smma.com ataupun *email* dan telepon yang tertera di situs web masing-masing Entitas Anak.

Environmental Certification and Complaints

Considering that the Company is a company that is not engaged in the environmental sector, the Company does not have any certification related to the environment. However, complaints about environmental issues can be reported via company email at multiartha@smma.com or email and telephone listed on the website of each Subsidiary.

Tidak terdapat laporan pengaduan terkait masalah lingkungan yang berdampak signifikan terhadap Perseroan dan Entitas Anak dalam 3 tahun terakhir.

There are no reports of complaints related to environmental issues that have a significant impact on the Company and its Subsidiaries in the last 3 years.

Halaman ini sengaja dikosongkan.
This page is intentionally left blank.

Tanggung Jawab Laporan Tahunan

Annual Report Responsibility

SURAT PERNYATAAN ANGGOTA DIREKSI DAN DEWAN KOMISARIS TENTANG TANGGUNG JAWAB ATAS LAPORAN TAHUNAN 2021 PT SINAR MAS MULTIARTHA TBK

STATEMENT OF MEMBERS OF THE BOARD OF DIRECTORS AND THE BOARD OF COMMISSIONERS
ON THE RESPONSIBILITY FOR THE 2021 ANNUAL REPORT OF
PT SINAR MAS MULTIARTHA TBK

Kami, yang bertandatangan dibawah ini, menyatakan bahwa semua informasi dalam Laporan Tahunan PT Sinar Mas Multiartha Tbk tahun 2021 telah dimuat secara lengkap dan bertanggung jawab penuh atas kebenaran isi Laporan Tahunan Perseroan.


Demikian pernyataan ini dibuat dengan sebenarnya.

We, the undersigned, hereby declare that the 2021 Annual Report of PT Sinar Mas Multiartha Tbk has already contained a complete information and we shall be fully responsible for the correctness of the Company's Annual Report content.

This statement is hereby made in all truthfulness.

Jakarta, 29 April 2022

DIREKSI, Board of Directors,



Burhanuddin Abdullah
Direktur Utama / President Director



Agus Leman Gunawan
Direktur / Director



Dani Lihardja
Direktur / Director



Felix
Direktur / Director



Ferita
Direktur / Director

DEWAN KOMISARIS, Board of Commissioners,



Indra Widjaja
Komisaris Utama / President Commissioner



Howen Widjaja
Komisaris / Commissioner



Fuganto Widjaja
Komisaris / Commissioner



Robinson Simbolon
Komisaris Independen / Independent Commissioner

Halim Alamsyah^{*)}

Komisaris Independen / Independent Commissioner

^{*)}Telah mengundurkan diri pada tanggal 25 Oktober 2021. / Resigned on 25 October 2021.

Halaman ini sengaja dikosongkan.
This page is intentionally left blank.

Lembar Umpan Balik

Feedback Form

Setelah membaca Laporan Tahunan PT Sinar Mas Multiartha Tbk, kami mohon kesediaan para pemangku kepentingan untuk memberikan umpan balik dengan mengirim *email* atau mengirim formulir ini melalui *fax/pos*.

After reading this Sustainability Annual Report of PT Sinar Mas Multiartha Tbk, we would like to ask all stakeholders to kindly provide feedback by sending email or sending this form by fax/mail.

Pertanyaan Questions	Setuju Agree	Tidak Setuju Disagree
Laporan ini telah memberikan informasi yang bermanfaat mengenai kinerja ekonomi, sosial, dan lingkungan Perseroan. This report has provided useful information on economic, social, and environmental performance of the Company.	<input type="checkbox"/>	<input type="checkbox"/>
Data dan informasi yang diungkapkan mudah dipahami, lengkap, transparan, dan berimbang. Data and information disclosed are easy to understand, complete, transparent, and balanced.	<input type="checkbox"/>	<input type="checkbox"/>
Data dan informasi yang disajikan berguna dalam pengambilan keputusan. Data and information presented are useful for making decision.	<input type="checkbox"/>	<input type="checkbox"/>
Laporan ini menarik dan mudah dibaca. This report is interesting and easy to read.	<input type="checkbox"/>	<input type="checkbox"/>

Mohon berikan nilai mengenai aspek yang terdapat dalam laporan ini (nilai 1 = paling penting, 2 = penting, 3 = tidak penting, 4 = sangat tidak penting).

Please score on aspects presented in this report (1 = most important, 2 = important, 3 = not important, 4 = very unimportant).

- Kinerja Ekonomi
Economic Performance
- Produk dan Jasa
Products and Services
- Anti-fraud*
Anti-fraud
- Digitalisasi Produk dan Layanan
Digitizing Products and Services
- Kerahasiaan Data Nasabah
Confidentiality of Customer Data

- Pengembangan Kompetensi Karyawan
Employee Competency Development
- Inklusi dan Literasi Keuangan
Financial Inclusion and Literacy
- Pengembangan Sosial dan Masyarakat
Social and Community Development
- Energi
Energy

Mohon berikan komentar/saran/usulan bagi laporan ini.

Please provide your comments/suggestions/ideas for this report.

.....

.....

.....

Profil Anda / Your Profile

Nama / Name
Pekerjaan / Occupation
Institusi/Perusahaan / Institution/Company
Kontak (telepon, *email*) / Contact (phone, email)

Kategori Pemangku Kepentingan / Category of Stakeholder

- Pemerintah
Governance
- Pelanggan
Customer
- Karyawan
Employee
- Mitra Kerja
Business Partners
- Media
Media
- Masyarakat
Community
- LSM
NGO
- Lain-Lain,
Others,

Saran dan tanggapan yang Anda berikan atas informasi yang disajikan dalam laporan ini mohon dikirimkan kepada:
Please send your suggestion and response to information presented in this report to:

Sekretaris Perusahaan
Corporate Secretary

Dani Lihardja

Menara Tekno Lt. 7
Tekno Tower 7th Floor

Jl. Fachruddin No. 19
Jakarta Pusat, 10250

P : (021) 392 5660
F : (021) 392 5788
E : multiartha@smma.co.id
W : www.smma.co.id

Halaman ini sengaja dikosongkan.
This page is intentionally left blank.

Indeks Pengungkapan Kriteria POJK No. 51/POJK.03/2017

POJK Criteria Disclosure Index No. 51/POJK.03/2017

No. Indeks No. Index	Uraian Description	Halaman Page
A.1	Penjelasan Strategi Keberlanjutan Description on Sustainability Strategy	4
Ikhtisar Kinerja Keberlanjutan Highlights on the Performance of Sustainability		
B.1	Ikhtisar Kinerja Ekonomi Economy Performance Highlights	16-21
B.2	Ikhtisar Kinerja Lingkungan Hidup Environment Performance Highlights	22
B.3	Ikhtisar Kinerja Sosial Social Performance Highlights	22
Profil Perusahaan Company Profile		
C.1	Visi, Misi, dan Nilai Keberlanjutan Vision, Mission and Sustainability Values	61
C.2	Alamat Perusahaan Company Address	57
C.3	Skala Perusahaan Company Scale	16-17; 131-132; 119-121; 64
C.4	Produk, Layanan, dan Kegiatan Usaha yang Dijalankan Products, Services, and Business Activities that are Executed	63
C.5	Keanggotaan pada Asosiasi Membership in association	26
C.6	Perubahan Organisasi Bersifat Signifikan Organizational Change is Significant	57
Penjelasan Direksi Explanation from Board of Director		
D.1	Penjelasan Direksi Explanation from Board of Directors	36
Tata Kelola Keberlanjutan Sustainability Governance		
E.1	Penanggung Jawab Penerapan Keuangan Berkelanjutan Responsible for the Implementation of Sustainable Finance	216
E.2	Pengembangan Kompetensi terkait Keuangan Berkelanjutan Competency Development Related to Sustainable Finance	217
E.3	Penilaian Risiko atas Penerapan Keuangan Berkelanjutan Risk Assessment for the Implementation of Sustainable Finance	206
E.4	Hubungan dengan Pemangku Kepentingan Relations with Stakeholders	7-10
E.5	Permasalahan terhadap Penerapan Keuangan Berkelanjutan Problems with the Implementation of Sustainable Finance	217
Kinerja Keberlanjutan Sustainability Performance		
F.1	Kegiatan Membangun Budaya Keberlanjutan Activities to Build a Culture of Sustainability	247

No. Indeks No. Index	Uraian Description	Halaman Page
Kinerja Ekonomi		
Economy Performance		
F.2	Perbandingan Target dan Kinerja Produksi, Portofolio, Target Pembiayaan, atau Investasi, Pendapatan dan Laba Rugi Comparison of Production Targets and Performance, Portfolios, Financing Targets, or Investments, Income and Profit and Loss	159
F.3	Perbandingan Target dan Kinerja Portofolio, Target Pembiayaan, atau Investasi pada Instrumen Keuangan atau Proyek yang Sejalan dengan Keuangan Berkelanjutan Comparison of Portfolio Targets and Performance, Financing Targets, or Investments in Similar Financial Instruments or Projects with Sustainable Finance	N/A
Kinerja Lingkungan		
Environmental Performance		
Umum		
General		
F.4	Biaya Lingkungan Hidup Environmental Costs	251
Aspek Material		
Material Aspects		
F.5	Penggunaan Material yang Ramah Lingkungan Amount and Intensity of Energy Used	248
Aspek Energi		
Energy Aspects		
F.6	Jumlah dan Intensitas Energi yang Digunakan Amount and Intensity of Energy Used	249
F.7	Upaya dan Pencapaian Efisiensi Energi dan Penggunaan Energi Terbarukan Efforts and Achievement of Energy Efficiency and Use of Renewable Energy	248-249
Aspek Air		
Water Aspects		
F.8	Penggunaan Air Water Usage	250
Aspek Keanekaragaman Hayati		
Biodiversity Aspects		
F.9	Dampak dari Wilayah Operasional yang Dekat atau Berada di Daerah Konservasi atau Memiliki Keanekaragaman Hayati Impact of Operational Areas that Are Near or Located in Conservation Areas or Have Biodiversity	N/A
F.10	Usaha Konservasi Keanekaragaman Hayati Biodiversity Conservation Effort	N/A
Aspek Emisi		
Emission Aspect		
F.11	Jumlah dan Intensitas Emisi yang Dihasilkan berdasarkan Jenisnya Amount and Intensity of Emissions by Type	N/A
F.12	Upaya dan Pencapaian Pengurangan Emisi yang Dilakukan Emission Reduction Efforts and Achievements Made	N/A
Aspek Limbah dan Efluen		
Waste and Effluent Aspects		
F.13	Jumlah Limbah dan Efluen yang Dihasilkan berdasarkan Jenis Amount of Waste and Effluent Generated by Type	251
F.14	Mekanisme Pengelolaan Limbah dan Efluen Waste and Effluent Management Mechanisms	250-251
F.15	Tumpahan yang Terjadi (jika ada) Spill Occurring (if any)	N/A
Aspek Pengaduan Terkait Lingkungan Hidup		
Aspects of Complaints Related to the Environment		
F.16	Jumlah dan Materi Pengaduan Lingkungan Hidup yang Diterima dan Diselesaikan Number and Material of Environmental Complaints Received and Resolved	251

No. Indeks No. Index	Uraian Description	Halaman Page
Kinerja Sosial		
Social Performance		
F.17	Komitmen LJK, Emiten, atau Perusahaan Publik untuk Memberikan Layanan atas Produk dan/atau Jasa yang Setara Kepada Konsumen LJK, Issuer, or Public Company Commitment to Provide Equal Service for Products and/or Services to Consumers	238
Aspek Ketenagakerjaan		
Manpower Aspects		
F.18	Kesetaraan Kesempatan Bekerja Equal Opportunity to Work	218
F.19	Tenaga Kerja Anak dan Tenaga Kerja Paksa Child Labor and Forced Labor	218
F.20	Upah Minimum Regional Regional Minimum Wage	219
F.21	Lingkungan Bekerja yang Layak dan Aman Decent and Safe Work Environment	219
F.22	Pelatihan dan Pengembangan Kemampuan Pegawai Employee Training and Capacity Building	218
Aspek Masyarakat		
Community Aspects		
F.23	Dampak Operasi terhadap Masyarakat Sekitar Impact of Operations on the Surrounding Communities	222-238
F.24	Pengaduan Masyarakat Public Complaints	238
F.25	Kegiatan Tanggung Jawab Sosial Lingkungan (TJSL) Environmental Social Responsibility (TJSL) Activities	221-238
Tanggung Jawab Pengembangan Produk/Jasa Berkelanjutan		
Responsibility for Sustainable Product/Service Development		
F.26	Inovasi dan Pengembangan Produk/Jasa Keuangan Berkelanjutan Sustainable Financial Product/Service Innovation and Development	242
F.27	Produk/Jasa yang sudah Dievaluasi Keamanannya bagi Pelanggan Products/Services that have been Evaluated for Safety for Customers	242
F.28	Dampak Produk/Jasa Product/Service Impact	247
F.29	Jumlah Produk yang Ditarik Kembali Number of Products Recalled	242
F.30	Survei Kepuasan Pelanggan terhadap Produk dan/atau Jasa Keuangan Berkelanjutan Customer Satisfaction Survey on Sustainable Financial Products and/or Services	240-241
Lain-Lain		
Etc		
G.1	Verifikasi Tertulis dari Pihak Independen (jika ada) Independent Party Written Verification (if any)	11
G.2	Surat Pernyataan Anggota Direksi Tentang Tanggung Jawab atas Laporan Keberlanjutan Statement of Members of the Board of Directors regarding the Responsibility for Sustainability Reports	253
G.3	Lembar Umpan Balik Feedback Sheet	255
G.4	Tanggapan terhadap Umpan Balik Laporan Tahun Sebelumnya Responses to Previous Year's Report Feedback	N/A
G.5	Daftar Pengungkapan sesuai POJK 51/2017 List of Disclosures in Accordance with POJK 51/2017	257-259

Halaman ini sengaja dikosongkan.
This page is intentionally left blank.

PT Sinar Mas Multiartha Tbk dan Entitas Anak

Laporan Keuangan Konsolidasian –
dengan Informasi Tambahan

Untuk Tahun-tahun yang Berakhir 31 Desember 2021 dan 2020

**PT SINAR MAS MULTIARTHA Tbk DAN ENTITAS ANAK
DAFTAR ISI**

Halaman

Laporan Auditor Independen

Surat Pernyataan Direksi tentang Tanggung Jawab atas Laporan Keuangan Konsolidasian PT Sinar Mas Multiartha Tbk dan Entitas Anak Untuk Tahun-tahun yang Berakhir 31 Desember 2021 dan 2020

LAPORAN KEUANGAN KONSOLIDASIAN – Untuk tahun-tahun yang berakhir 31 Desember 2021 dan 2020

Laporan Posisi Keuangan Konsolidasian	1
Laporan Laba Rugi dan Penghasilan Komprehensif Lain Konsolidasian	5
Laporan Perubahan Ekuitas Konsolidasian	6
Laporan Arus Kas Konsolidasian	8
Catatan atas Laporan Keuangan Konsolidasian	10

Lampiran

INFORMASI TAMBAHAN – LAPORAN KEUANGAN ENTITAS INDUK Untuk tahun-tahun yang berakhir 31 Desember 2021 dan 2020

Laporan Posisi Keuangan Entitas Induk	I.1
Laporan Laba Rugi dan Penghasilan Lain Komprehensif Entitas Induk	I.3
Laporan Perubahan Ekuitas Entitas Induk	I.4
Laporan Arus Kas Entitas Induk	I.5
Catatan atas Laporan Keuangan Entitas Induk	I.6

Laporan Auditor Independen

No. 00606/2.1090/AU.1/10/0148-1/1/IV/2022

**Pemegang Saham, Dewan Komisaris dan Direksi
PT Sinar Mas Multiartha Tbk**

Kami telah mengaudit laporan keuangan konsolidasian PT Sinar Mas Multiartha Tbk ("Perusahaan") dan entitas anaknya ("Grup") terlampir, yang terdiri dari laporan posisi keuangan konsolidasian tanggal 31 Desember 2021, serta laporan laba rugi dan penghasilan komprehensif lain konsolidasian, laporan perubahan ekuitas konsolidasian, dan laporan arus kas konsolidasian untuk tahun yang berakhir pada tanggal tersebut, dan suatu ikhtisar kebijakan akuntansi signifikan dan informasi penjelasan lainnya.

Tanggung jawab manajemen atas laporan keuangan

Manajemen bertanggung jawab atas penyusunan dan penyajian wajar laporan keuangan konsolidasian tersebut sesuai dengan Standar Akuntansi Keuangan di Indonesia, dan atas pengendalian internal yang dianggap perlu oleh manajemen untuk memungkinkan penyusunan laporan keuangan konsolidasian yang bebas dari kesalahan penyajian material, baik yang disebabkan oleh kecurangan atau kesalahan.

Tanggung jawab auditor

Tanggung jawab kami adalah untuk menyatakan suatu opini atas laporan keuangan konsolidasian tersebut berdasarkan audit kami. Kami melaksanakan audit kami berdasarkan Standar Audit yang ditetapkan oleh Institut Akuntan Publik Indonesia. Standar tersebut mengharuskan kami untuk mematuhi ketentuan etika serta merencanakan dan melaksanakan audit untuk memperoleh keyakinan memadai tentang apakah laporan keuangan konsolidasian tersebut bebas dari kesalahan penyajian material.

Suatu audit melibatkan pelaksanaan prosedur untuk memperoleh bukti tentang angka-angka dan pengungkapan dalam laporan keuangan. Prosedur yang dipilih bergantung pada pertimbangan auditor, termasuk penilaian atas risiko kesalahan penyajian material dalam laporan keuangan, baik yang disebabkan oleh kecurangan maupun kesalahan. Dalam melakukan penilaian risiko tersebut, auditor mempertimbangkan pengendalian internal yang relevan dengan penyusunan dan penyajian wajar laporan keuangan entitas untuk merancang prosedur audit yang tepat sesuai dengan kondisinya, tetapi bukan untuk tujuan menyatakan opini atas keefektifitasan pengendalian internal entitas. Suatu audit juga mencakup pengevaluasian atas ketepatan kebijakan akuntansi yang digunakan dan kewajaran estimasi akuntansi yang dibuat oleh manajemen, serta pengevaluasian atas penyajian laporan keuangan secara keseluruhan.

Kami yakin bahwa bukti audit yang telah kami peroleh adalah cukup dan tepat untuk menyediakan suatu basis bagi opini audit kami.

Opini

Menurut opini kami, laporan keuangan konsolidasian terlampir menyajikan secara wajar, dalam semua hal yang material, posisi keuangan konsolidasian PT Sinar Mas Multiartha Tbk dan entitas anaknya tanggal 31 Desember 2021, serta kinerja keuangan dan arus kas konsolidasiannya untuk tahun yang berakhir pada tanggal tersebut, sesuai dengan Standar Akuntansi Keuangan di Indonesia.

Penekanan suatu hal

Sebagaimana diungkapkan dalam catatan 64 atas laporan keuangan konsolidasian terlampir, laporan keuangan konsolidasian untuk tahun yang berakhir 31 Desember 2020 telah disajikan kembali sehubungan dengan adanya penyesuaian dan penyajian kembali laporan keuangan konsolidasian PT Sinar Mas Multifinance, entitas anak, terkait dengan pembebanan premi penjaminan kredit sebesar Rp 680.742 juta ke laba rugi tahun 2020, dimana sebelumnya dibukukan sebagai bagian dari akun "Aset Lain-lain" pada laporan keuangan konsolidasian tahun 2020 sebelum penyajian kembali.

Hal lain

Audit kami atas laporan keuangan konsolidasian Grup tanggal 31 Desember 2021 dan untuk tahun yang berakhir pada tanggal tersebut terlampir dilaksanakan dengan tujuan untuk merumuskan suatu opini atas laporan keuangan konsolidasian tersebut secara keseluruhan. Informasi keuangan Perusahaan (entitas induk) terlampir, yang terdiri dari laporan posisi keuangan tanggal 31 Desember 2021, serta laporan laba rugi dan penghasilan komprehensif lain, laporan perubahan ekuitas, dan laporan arus kas untuk tahun-tahun yang berakhir pada tanggal tersebut, dan informasi penjelasan lainnya (secara kolektif disebut sebagai "Informasi Keuangan Entitas Induk"), yang disajikan sebagai informasi tambahan terhadap laporan keuangan konsolidasian terlampir, disajikan untuk tujuan analisis tambahan dan bukan merupakan bagian dari laporan keuangan konsolidasian terlampir yang diharuskan menurut Standar Akuntansi Keuangan di Indonesia. Informasi Keuangan Entitas Induk merupakan tanggung jawab manajemen serta dihasilkan dari dan berkaitan secara langsung dengan catatan akuntansi dan catatan lainnya yang mendasarinya yang digunakan untuk menyusun laporan keuangan konsolidasian terlampir. Informasi Keuangan Entitas Induk telah menjadi objek prosedur audit yang diterapkan dalam audit atas laporan keuangan konsolidasian terlampir berdasarkan Standar Audit yang ditetapkan oleh Institut Akuntan Publik Indonesia. Menurut opini kami, Informasi Keuangan Entitas Induk disajikan secara wajar, dalam semua hal yang material, berkaitan dengan laporan keuangan konsolidasian terlampir secara keseluruhan.

MIRAWATI SENSI IDRIS



Yelly Warsono
No. Izin Akuntan Publik No. AP.0148

27 April 2022



sinarmas multiartha

SURAT PERNYATAAN DIREKSI
TENTANG
TANGGUNG JAWAB ATAS LAPORAN KEUANGAN KONSOLIDASIAN
UNTUK TAHUN-TAHUN YANG BERAKHIR 31 DESEMBER 2021 DAN 2020

PT SINAR MAS MULTIARTHA Tbk DAN ENTITAS ANAK

Kami yang bertanda tangan di bawah ini :

- | | | | |
|----|---|---|---|
| 1. | Nama | : | Burhanuddin Abdullah |
| | Alamat Kantor | : | Menara Tekno Lantai 7
Jl. Fachruddin Nomor 19 Jakarta 10250 |
| | Alamat Domisili sesuai KTP atau
kartu identitas lain | : | Jl. Tirtayasa X Nomor 1 RT 005
RW 002, Molawai, Kebayoran Baru
Jakarta Selatan |
| | Nomor Telepon | : | (021) 392 5660 |
| | Jabatan | : | Direktur Utama |
| 2. | Nama | : | Ferita |
| | Alamat Kantor | : | Menara Tekno Lantai 7
Jl. Fachruddin Nomor 19 Jakarta 10250 |
| | Alamat Domisili sesuai KTP atau
Kartu identitas lain | : | Perumahan Gading Arcadia Blok A-43.A
RT 010 RW 022, Pengangsaan,
Kelapa Gading, Jakarta Utara |
| | Nomor Telepon | : | (021) 392 5660 |
| | Jabatan | : | Direktur |

menyatakan bahwa :

- Bertanggung jawab atas penyusunan dan penyajian laporan keuangan konsolidasian Perusahaan dan Entitas Anak untuk tahun-tahun yang berakhir 31 Desember 2021 dan 2020.
- Laporan keuangan konsolidasian Perusahaan dan Entitas Anak tersebut telah disusun dan disajikan sesuai dengan Standar Akuntansi Keuangan di Indonesia.
- Semua informasi dalam laporan keuangan konsolidasian Perusahaan dan Entitas Anak tersebut telah dimuat secara lengkap dan benar, dan
 - Laporan keuangan konsolidasian Perusahaan dan Entitas Anak tersebut tidak mengandung informasi atau fakta material yang tidak benar, dan tidak menghilangkan informasi atau fakta material.
- Bertanggung jawab atas sistem pengendalian intern dalam Perusahaan dan Entitas Anak.

Demikian pernyataan ini dibuat dengan sebenarnya.

Jakarta, 21 April 2022




PT SINAR MAS MULTIARTHA Tbk

Burhanuddin Abdullah
Direktur Utama

Ferita
Direktur

PT SINAR MAS MULTIARTHA Tbk DAN ENTITAS ANAK
Laporan Posisi Keuangan Konsolidasian
31 Desember 2021 dan 2020
(Angka-angka Disajikan dalam Jutaan Rupiah, kecuali Dinyatakan Lain)

	Catatan	2021	2020 (Disajikan kembali - Catatan 64)
ASET			
Kas dan Bank - bersih	4	6.413.194	4.935.948
Efek yang Dibeli dengan Janji Jual Kembali	5	1.672.987	4.586.086
Investasi Jangka Pendek	6		
Pihak berelasi		35.150.471	34.440.321
Pihak ketiga		34.015.044	21.779.397
Cadangan kerugian penurunan nilai		(150.092)	(150.272)
Jumlah - bersih		69.015.423	56.069.446
Piutang Pembiayaan Multiguna	7		
Pihak berelasi		2.131	9.692
Pihak ketiga		2.751.097	2.872.806
Pendapatan yang belum diakui		(645.575)	(557.454)
Cadangan kerugian penurunan nilai		(64.755)	(95.299)
Jumlah - bersih		2.042.898	2.229.745
Piutang Sewa Pembiayaan	8		
Pihak berelasi		108.971	648
Pihak ketiga		231.498	-
Nilai residu yang terjamin		66.729	640
Penghasilan pembiayaan tangguhan		(35.204)	(93)
Simpanan jaminan		(66.729)	(640)
Cadangan kerugian penurunan nilai		(4.652)	(29)
Jumlah - bersih		300.613	526
Piutang Pembiayaan Modal Kerja Skema Anjak Piutang	9		
Pihak berelasi		-	199.167
Pihak ketiga		2.899.521	3.600.636
Cadangan kerugian penurunan nilai		(82.773)	(98.816)
Jumlah - bersih		2.816.748	3.700.987
Piutang Premi dan Reasuransi	10		
Pihak berelasi		136.716	136.558
Pihak ketiga		1.759.145	880.996
Cadangan kerugian penurunan nilai		(6.044)	(4.192)
Jumlah - bersih		1.889.817	1.013.362
Kredit yang Diberikan	11		
Pihak berelasi		79.005	71.120
Pihak ketiga		17.607.493	20.406.172
Jumlah		17.686.498	20.477.292
Cadangan kerugian penurunan nilai		(1.618.693)	(1.598.919)
Jumlah - bersih		16.067.805	18.878.373
Tagihan Akseptasi	12		
Pihak ketiga		249.811	273.417
Cadangan kerugian penurunan nilai		(2.646)	(119.840)
Jumlah - bersih		247.165	153.577
Aset Ijarah	13		
Biaya perolehan		450.099	543.190
Akumulasi penyusutan		(51.448)	(80.038)
Nilai tercatat		398.651	463.152

Lihat catatan atas laporan keuangan konsolidasian yang merupakan bagian yang tidak terpisahkan dari laporan keuangan konsolidasian.

PT SINAR MAS MULTIARTHA Tbk DAN ENTITAS ANAK
Laporan Posisi Keuangan Konsolidasian
31 Desember 2021 dan 2020
(Angka-angka Disajikan dalam Jutaan Rupiah, kecuali Dinyatakan Lain)

	Catatan	2021	2020 (Disajikan kembali - Catatan 64)
Piutang Transaksi Efek	14		
Pihak berelasi		38.642	58.423
Pihak ketiga		346.521	918.250
Jumlah		<u>385.163</u>	<u>976.673</u>
Piutang Lain-lain	15		
Pihak berelasi		61.947	10.392
Pihak ketiga		1.508.002	1.466.885
Cadangan kerugian penurunan nilai		(694)	(1.129)
Jumlah - bersih		<u>1.569.255</u>	<u>1.476.148</u>
Aset Reasuransi	16	2.820.547	2.154.135
Investasi Dalam Saham	17	3.032.815	3.017.400
Cadangan kerugian penurunan nilai		(52.543)	(107.585)
Jumlah - bersih		<u>2.980.272</u>	<u>2.909.815</u>
Properti Investasi	18		
Biaya perolehan		537.420	632.991
Akumulasi penyusutan		(103.629)	(126.739)
Nilai Tercatat		<u>433.791</u>	<u>506.252</u>
Aset Tetap	19		
Biaya perolehan		5.739.962	5.368.467
Akumulasi penyusutan		(2.526.406)	(2.133.715)
Nilai Tercatat		<u>3.213.556</u>	<u>3.234.752</u>
Agunan yang Diambil Alih	20	709.536	1.070.247
Cadangan kerugian penurunan nilai		(274.610)	(270.560)
Jumlah - bersih		<u>434.926</u>	<u>799.687</u>
Aset Pajak Tangguhan	48,64	242.245	228.540
Aset Lain-lain	21,64		
Pihak berelasi		554.463	48.435
Pihak ketiga		4.010.480	3.549.101
Cadangan kerugian penurunan nilai		-	(1.659)
Jumlah		<u>4.564.943</u>	<u>3.595.877</u>
JUMLAH ASET		<u>117.509.999</u>	<u>107.913.081</u>

Lihat catatan atas laporan keuangan konsolidasian yang merupakan bagian yang tidak terpisahkan dari laporan keuangan konsolidasian.

PT SINAR MAS MULTIARTHA Tbk DAN ENTITAS ANAK
Laporan Posisi Keuangan Konsolidasian
31 Desember 2021 dan 2020
(Angka-angka Disajikan dalam Jutaan Rupiah, kecuali Dinyatakan Lain)

	Catatan	2021	2020 (Disajikan kembali - Catatan 64)
LIABILITAS DAN EKUITAS			
Liabilitas			
Simpanan dan Simpanan dari Bank Lain	22		
Pihak berelasi		7.086.989	4.274.222
Pihak ketiga		35.170.567	30.902.850
Jumlah		<u>42.257.556</u>	<u>35.177.072</u>
Efek yang Dijual dengan Janji Beli Kembali	23	-	1.042.913
Utang Asuransi	24		
Pihak berelasi		41.907	112.824
Pihak ketiga		543.711	711.370
Jumlah		<u>585.618</u>	<u>824.194</u>
Liabilitas Kontrak Penjaminan dan Premi Diterima Dimuka	25	3.414.575	4.053.356
Liabilitas Manfaat Polis Masa Depan	26	179.627	164.629
Dana Pemegang Polis - Unit Link	2aa	31.312.930	30.103.899
Liabilitas Kontrak Asuransi	2z	139.335	157.039
Premi Belum Merupakan Pendapatan dan Estimasi Liabilitas Klaim	27		
Pihak berelasi		-	35.362
Pihak ketiga		6.289.395	3.393.733
Jumlah		<u>6.289.395</u>	<u>3.429.095</u>
Liabilitas Akseptasi	12	250.424	153.617
Utang Transaksi Efek	28	306.591	882.257
Utang Pajak	29,64	119.985	143.900
Beban Akrua	30	237.008	253.640
Surat Berharga yang Diterbitkan	31	4.064.785	4.228.652
Pinjaman yang Diterima	32	3.485.895	3.013.529
Liabilitas Pajak Tanggahan	48	12.860	7.246
Liabilitas Imbalan Kerja Jangka Panjang	47	135.683	174.284
Cadangan Bagi Hasil Peserta		31.710	24.739
Liabilitas Lain-lain	33		
Pihak berelasi		19.961	8.740
Pihak ketiga		1.883.777	1.691.178
Jumlah		<u>1.903.738</u>	<u>1.699.918</u>
Jumlah Liabilitas		<u>94.727.715</u>	<u>85.533.979</u>

Lihat catatan atas laporan keuangan konsolidasian yang merupakan bagian yang tidak terpisahkan dari laporan keuangan konsolidasian.

PT SINAR MAS MULTIARTHA Tbk DAN ENTITAS ANAK
 Laporan Posisi Keuangan Konsolidasian
 31 Desember 2021 dan 2020
 (Angka-angka Disajikan dalam Jutaan Rupiah, kecuali Dinyatakan Lain)

	Catatan	2021	2020 (Disajikan kembali - Catatan 64)
Ekuitas			
Ekuitas yang Dapat Diatribusikan Kepada Pemilik Entitas Induk			
Modal Saham - nilai nominal Rp 5.000 (dalam Rupiah penuh) per saham Seri A dan Rp 100 (dalam Rupiah penuh) per saham Seri B			
Modal dasar - 142.474.368 saham Seri A dan 21.371.155.200 saham Seri B			
Modal ditempatkan dan disetor - Seri A sebanyak 142.474.368 saham Seri B masing-masing sebanyak 6.225.190.349 saham	35	1.334.891	1.334.891
Tambahan Modal Disetor - Bersih	36	1.647.520	1.647.520
Komponen Ekuitas Lainnya	37	335.935	983.650
Saldo Laba			
Ditentukan penggunaannya	38	791.607	791.607
Tidak ditentukan penggunaannya	64	16.162.858	15.238.218
Jumlah		20.272.811	19.995.886
Kepentingan Nonpengendali	34	2.509.473	2.383.216
Jumlah Ekuitas		22.782.284	22.379.102
JUMLAH LIABILITAS DAN EKUITAS		117.509.999	107.913.081

Lihat catatan atas laporan keuangan konsolidasian yang merupakan bagian yang tidak terpisahkan dari laporan keuangan konsolidasian.

PT SINAR MAS MULTIARTHA Tbk DAN ENTITAS ANAK
Laporan Laba Rugi dan Penghasilan Komprehensif Lain Konsolidasian
Untuk Tahun-tahun yang Berakhir 31 Desember 2021 dan 2020
(Angka-angka Disajikan dalam Jutaan Rupiah, kecuali Dinyatakan Lain)

	Catatan	2021	2020 (Disajikan kembali - Catatan 64)
PENDAPATAN			
Pendapatan <i>underwriting</i> asuransi	39	27.669.009	29.406.635
Pendapatan bunga dan bagi hasil	40	5.329.459	5.530.407
Keuntungan penjualan investasi jangka pendek - bersih	6	2.103.057	-
Keuntungan dari investasi pada unit reksa dana	6	1.142.689	1.058.977
Pendapatan administrasi dan komisi		821.876	740.606
Pendapatan transaksi efek		404.735	381.443
Penjualan	41	222.510	344.317
Keuntungan selisih kurs mata uang asing - bersih		76.627	46.629
Pendapatan pinjam meminjam berbasis teknologi informasi		41.191	24.983
Pendapatan jasa biro administrasi efek		6.492	5.803
Ekuitas pada laba entitas asosiasi - bersih		-	32.312
Keuntungan atas penjualan investasi dalam saham		-	21.323
Pendapatan lain-lain	42	715.453	665.917
Jumlah Pendapatan		<u>38.533.098</u>	<u>38.259.352</u>
BEBAN			
Beban <i>underwriting</i> asuransi	43	29.374.408	27.146.022
Kerugian atas penurunan nilai wajar efek yang diukur pada nilai wajar melalui laba rugi	6	57.913	2.031.505
Beban kerugian penurunan nilai aset keuangan dan non-keuangan - bersih		2.078.300	1.934.099
Beban umum dan administrasi	44,64	1.999.227	2.592.172
Beban gaji dan tunjangan karyawan		1.736.563	1.817.799
Beban bunga dan bagi hasil	45	1.756.359	1.815.802
Beban pokok penjualan		224.520	346.059
Kerugian penjualan investasi jangka pendek - bersih		-	114.219
Ekuitas pada laba entitas asosiasi - bersih	17	3.816	-
Beban lain-lain	46	162.902	472.249
Jumlah Beban		<u>37.394.008</u>	<u>38.269.926</u>
LABA (RUGI) SEBELUM PAJAK		<u>1.139.090</u>	<u>(10.574)</u>
BEBAN (PENGHASILAN) PAJAK	48,64		
Kini		146.221	105.114
Tangguhan		1.089	(132.366)
Jumlah		<u>147.310</u>	<u>(27.252)</u>
LABA TAHUN BERJALAN		<u>991.780</u>	<u>16.678</u>
PENGHASILAN (RUGI) KOMPREHENSIF LAIN			
Pos yang tidak akan direklasifikasi ke laba rugi			
Pengkukuran kembali liabilitas imbalan pasti	47	(31.593)	68.590
Pajak sehubungan dengan pos yang tidak akan direklasifikasi	48	6.950	(15.090)
		(24.643)	53.500
Laba (rugi) yang belum direalisasi atas perubahan nilai wajar efek	6,37	(409.487)	86.722
Pos yang akan direklasifikasi ke laba rugi			
Ekuitas pada penyesuaian penjabaran dari entitas anak	37	2.010	1.049
PENGHASILAN (RUGI) KOMPREHENSIF SETELAH PAJAK		<u>(432.120)</u>	<u>141.271</u>
JUMLAH PENGHASILAN KOMPREHENSIF		<u>559.660</u>	<u>157.949</u>
Laba bersih teratribusikan kepada:			
Pemilik entitas induk		948.100	(20.204)
Kepentingan nonpengendali	34	43.680	36.882
		<u>991.780</u>	<u>16.678</u>
Penghasilan komprehensif teratribusikan kepada:			
Pemilik entitas induk		607.124	66.994
Kepentingan nonpengendali		(47.464)	90.955
		<u>559.660</u>	<u>157.949</u>
Laba (Rugi) Bersih per Saham (dalam Rupiah penuh)	49,64		
Dasar		150	(3)

Lihat catatan atas laporan keuangan konsolidasian yang merupakan bagian yang tidak terpisahkan dari laporan keuangan konsolidasian.

PT SINAR MAS MULTIARTHA Tbk DAN ENTITAS ANAK
Laporan Perubahan Ekuitas Konsolidasian
Untuk Tahun-tahun yang Berakhir 31 Desember 2021 dan 2020
(Angka-angka Disajikan dalam Jutaan Rupiah, kecuali Dinyatakan Lain)

Ekuitas yang dapat Diatribusikan kepada Pemilik Entitas Induk (Disajikan kembali - Catatan 64)											
Catatan	Komponen Ekuitas Lainnya						Saldo Laba		Jumlah	Kepentingan Nonpengendali	Jumlah Ekuitas
	Modal Saham	Tambahannya Modal Disetor Bersih	Laba (Rugi) yang Belum Direalisasi atas Kenaikan (Penurunan) Nilai Wajar Efek	Penyesuaian Penjabaran dari Entitas Anak	Dampak Transaksi Entitas Anak dan Entitas Asosiasi dengan Investor lain atau Kepentingan Nonpengendali	Jumlah	Ditentukan	Tidak Ditentukan			
							Penggunaannya	Penggunaannya			
Saldo pada tanggal 1 Januari 2020 - sebelum dampak penyesuaian	1.334.891	1.647.520	148.788	477	203.691	352.956	791.607	15.657.298	19.784.272	2.380.335	22.164.607
Penyesuaian dampak penerapan: PSAK No.71	62	-	650.533	-	-	650.533	-	(455.485)	195.048	(211.581)	(16.533)
Saldo pada tanggal 1 Januari 2020 - setelah dampak penyesuaian	1.334.891	1.647.520	799.321	477	203.691	1.003.489	791.607	15.201.813	19.979.320	2.168.754	22.148.074
Penghasilan komprehensif											
Laba tahun berjalan	64	-	-	-	-	-	-	(20.204)	(20.204)	36.882	16.678
Laba komprehensif lain											
Pengukuran kembali liabilitas imbalan pasti	47,48	-	-	-	-	-	-	56.609	56.609	(3.109)	53.500
Laba yang belum direalisasi atas kenaikan nilai wajar efek	6,37	-	30.199	-	-	30.199	-	-	30.199	56.523	86.722
Ekuitas pada penyesuaian penjabaran dari entitas anak	37	-	-	390	-	390	-	-	390	659	1.049
Jumlah penghasilan komprehensif	-	-	30.199	390	-	30.589	-	36.405	66.994	90.955	157.949
Transaksi dengan pemilik											
Dampak transaksi entitas anak dan entitas asosiasi dengan investor lain atau kepentingan nonpengendali	-	-	-	-	(50.428)	(50.428)	-	-	(50.428)	50.428	-
Akuisisi entitas anak	1c	-	-	-	-	-	-	-	-	73.079	73.079
Jumlah transaksi dengan pemilik	-	-	-	-	(50.428)	(50.428)	-	-	(50.428)	123.507	73.079
Saldo pada tanggal 31 Desember 2020 (Disajikan kembali - Catatan 64)	1.334.891	1.647.520	829.520	867	153.263	983.650	791.607	15.238.218	19.995.886	2.383.216	22.379.102

Lihat catatan atas laporan keuangan konsolidasian yang merupakan bagian yang tidak terpisahkan dari laporan keuangan konsolidasian.

PT SINAR MAS MULTIARTHA Tbk DAN ENTITAS ANAK
Laporan Perubahan Ekuitas Konsolidasian
Untuk Tahun-tahun yang Berakhir 31 Desember 2021 dan 2020
(Angka-angka Disajikan dalam Jutaan Rupiah, kecuali Dinyatakan Lain)

	Ekuitas yang dapat Diatribusikan kepada Pemilik Entitas Induk											
	Komponen Ekuitas Lainnya						Saldo Laba		Jumlah	Kepentingan Nonpengendali	Jumlah Ekuitas	
	Catatan	Modal Saham	Tambahan Modal Disetor Bersih	Laba (Rugi) yang Belum Direalisasi atas Kenaikan (Penurunan) Nilai Wajar Efek	Penyesuaian Penjabaran dari Entitas Anak	Dampak Transaksi Entitas Anak dan Entitas Asosiasi dengan Investor lain atau Kepentingan Nonpengendali	Jumlah	Ditetapkan Penggunaannya				Tidak Ditetapkan Penggunaannya
Saldo pada tanggal 1 Januari 2021		1.334.891	1.647.520	829.520	867	153.263	983.650	791.607	15.238.218	19.995.886	2.383.216	22.379.102
Penghasilan komprehensif												
Laba tahun berjalan		-	-	-	-	-	-	-	948.100	948.100	43.680	991.780
Laba komprehensif lain												
Pengukuran kembali liabilitas imbalan pasti	47,48	-	-	-	-	-	-	-	(23.460)	(23.460)	(1.183)	(24.643)
Laba yang belum direalisasi atas kenaikan nilai wajar efek	6,37	-	-	(319.101)	-	-	(319.101)	-	-	(319.101)	(90.386)	(409.487)
Ekuitas pada penyesuaian penjabaran dari entitas anak	37	-	-	-	1.585	-	1.585	-	-	1.585	425	2.010
Jumlah penghasilan komprehensif		-	-	(319.101)	1.585	-	(317.516)	-	924.640	607.124	(47.464)	559.660
Transaksi dengan pemilik												
Dampak transaksi entitas anak dan entitas asosiasi dengan investor lain atau kepentingan nonpengendali		-	-	-	-	(330.199)	(330.199)	-	-	(330.199)	330.199	-
Penambahan modal		-	-	-	-	-	-	-	-	-	10.998	10.998
Akuisisi entitas anak		-	-	-	-	-	-	-	-	-	(167.476)	(167.476)
Jumlah transaksi dengan pemilik		-	-	-	-	(330.199)	(330.199)	-	-	(330.199)	173.721	(156.478)
Saldo pada tanggal 31 Desember 2021		<u>1.334.891</u>	<u>1.647.520</u>	<u>510.419</u>	<u>2.452</u>	<u>(176.936)</u>	<u>335.935</u>	<u>791.607</u>	<u>16.162.858</u>	<u>20.272.811</u>	<u>2.509.473</u>	<u>22.782.284</u>

Lihat catatan atas laporan keuangan konsolidasian yang merupakan bagian yang tidak terpisahkan dari laporan keuangan konsolidasian.

PT SINAR MAS MULTIARTHA Tbk DAN ENTITAS ANAK
Laporan Arus Kas Konsolidasian
Untuk Tahun-tahun yang Berakhir 31 Desember 2021 dan 2020
(Angka-angka Disajikan dalam Jutaan Rupiah, kecuali Dinyatakan Lain)

	<u>Catatan</u>	<u>2021</u>	<u>2020</u>
ARUS KAS DARI AKTIVITAS OPERASI			
Penerimaan dari jasa <i>underwriting</i> asuransi	39	26.925.209	29.258.423
Penerimaan bunga dan bagi hasil	40	5.127.050	5.341.823
Penerimaan dari transaksi efek		406.880	370.895
Penerimaan dari jasa biro administrasi efek		10.469	77
Penerimaan dari pendapatan lain-lain	42	1.798.010	1.771.816
Pembayaran beban <i>underwriting</i> asuransi	43	(26.349.757)	(30.678.310)
Pembayaran beban usaha	44	(3.754.434)	(4.135.842)
Pembayaran beban bunga dan bagi hasil	45	(901.921)	(1.112.703)
Keuntungan selisih kurs		173.984	(10.414)
Laba operasi sebelum perubahan aset/liabilitas operasi		3.435.490	805.765
Penurunan (kenaikan) aset:			
Efek yang dibeli dengan janji jual kembali	5	2.913.099	(4.477.421)
Investasi jangka pendek	6	(2.170.419)	(1.195.702)
Piutang pembiayaan multiguna	7	422.979	285.397
Piutang sewa pembiayaan	8	(304.710)	367
Piutang pembiayaan modal kerja skema anjak piutang	9	1.823.692	379.043
Kredit yang diberikan	11	2.212.967	480.693
Aset ljarah	13	64.500	164.871
Piutang transaksi efek	14	589.364	(462.488)
Piutang lain-lain	15	106.889	(368.998)
Agunan yang diambil alih	20	360.711	(317.173)
Aset lain-lain	21	(3.631.295)	(3.507.708)
Kenaikan (penurunan) liabilitas:			
Simpanan dan simpanan dari bank lain	22	7.080.484	6.265.542
Efek yang dijual dengan janji beli kembali	23	(1.042.913)	806.214
Premi diterima dimuka	25	(638.781)	2.725.270
Utang transaksi efek	28	(575.666)	435.676
Utang pajak	29	(35.138)	23.800
Beban akrual	30	8.980	70.684
Bagi hasil peserta		6.971	7.034
Liabilitas lain-lain	33	(495.845)	680.154
Kas Bersih Diperoleh dari Aktivitas Operasi sebelum Pajak		10.131.359	2.801.020
Pembayaran pajak penghasilan	29,48	(134.997)	(106.916)
Kas Bersih Diperoleh dari Aktivitas Operasi		9.996.362	2.694.104
ARUS KAS DARI AKTIVITAS INVESTASI			
Penerimaan penjualan investasi dalam saham	17	12.750	66.323
Penerimaan dividen dari entitas asosiasi	17	-	49.870
Hasil penjualan properti investasi	18	-	2.359
Hasil penjualan aset tetap	19	51.029	10.235
Penambahan properti investasi	18	(2.950)	(1.218)
Pembelian aset tetap	19	(383.424)	(669.389)
Penambahan investasi dalam saham	17	-	(64.060)
Kas Bersih Digunakan untuk Aktivitas Investasi		(322.595)	(605.880)

Lihat catatan atas laporan keuangan konsolidasian yang merupakan bagian yang tidak terpisahkan dari laporan keuangan konsolidasian.

PT SINAR MAS MULTIARTHA Tbk DAN ENTITAS ANAK
Laporan Arus Kas Konsolidasian
Untuk Tahun-tahun yang Berakhir 31 Desember 2021 dan 2020
(Angka-angka Disajikan dalam Jutaan Rupiah, kecuali Dinyatakan Lain)

		<u>2021</u>	<u>2020</u>
ARUS KAS DARI AKTIVITAS PENDANAAN			
Penambahan pinjaman yang diterima	32	8.447.493	2.590.203
Penerbitan surat berharga yang diterbitkan	31	1.383.200	2.283.300
Setoran modal pada entitas anak oleh kepentingan nonpengendali		(20.981)	-
Pembayaran beban bunga pinjaman yang diterima	32,45	(872.458)	(726.347)
Pembayaran pinjaman yang diterima	32	(7.977.487)	(2.718.315)
Pelunasan surat berharga yang diterbitkan	31	<u>(1.552.300)</u>	<u>(1.526.000)</u>
Kas Bersih Digunakan untuk Aktivitas Pendanaan		<u>(592.533)</u>	<u>(97.159)</u>
KENAIKAN BERSIH KAS DAN SETARA KAS			
		9.081.234	1.991.065
KAS DAN SETARA KAS AWAL TAHUN			
Pengaruh perubahan kurs mata uang asing		9.613.943	7.564.788
		<u>(96.408)</u>	<u>58.090</u>
KAS DAN SETARA KAS AKHIR TAHUN			
		<u>18.598.769</u>	<u>9.613.943</u>
PENGUNGKAPAN TAMBAHAN			
Kas dan bank		6.417.723	4.938.416
Investasi jangka pendek-jangka waktu jatuh tempo tiga bulan atau kurang sejak tanggal perolehan		<u>12.181.046</u>	<u>4.675.527</u>
Jumlah kas dan setara kas		<u>18.598.769</u>	<u>9.613.943</u>

Lihat catatan atas laporan keuangan konsolidasian yang merupakan bagian yang tidak terpisahkan dari laporan keuangan konsolidasian.

PT SINAR MAS MULTIARTHA Tbk DAN ENTITAS ANAK
Catatan atas Laporan Keuangan Konsolidasian
Untuk Tahun-tahun yang Berakhir 31 Desember 2021 dan 2020
(Angka-angka Disajikan dalam Jutaan Rupiah, kecuali Dinyatakan Lain)

1. Umum

a. Pendirian dan Informasi Umum

PT Sinar Mas Multiartha Tbk (selanjutnya disebut Perusahaan) sebelumnya bernama PT Internas Arta Leasing Company atau PT Internas Arta Finance Company, didirikan dengan Akta No. 60 tertanggal 21 Oktober 1982 dari Benny Kristianto, S.H., notaris di Jakarta, yang telah disahkan oleh Menteri Kehakiman Republik Indonesia pada tanggal 30 September 1983 melalui Surat Keputusan No. C2-6537.HT.01.01.Th.83 dengan nama PT Internas Arta Leasing Company. Akta Pendirian ini telah didaftarkan ke Kantor Pengadilan Negeri Jakarta Barat pada tanggal 17 Mei 1984 dengan No. 489/1984.

Pada tanggal 1 Mei 1989, pemegang saham mengadakan Rapat Umum Pemegang Saham Luar Biasa (RUPSLB) dan memutuskan untuk mengubah nama PT Internas Arta Leasing Company menjadi PT Internas Arta Finance Company. Keputusan ini dituangkan dalam Akta No. 15 tertanggal 1 Mei 1989 dari Benny Kristianto, S.H., notaris di Jakarta, dan telah mendapat persetujuan dari Menteri Kehakiman Republik Indonesia pada tanggal 2 Agustus 1989 melalui Surat Keputusan No. C2-6968.HT.01.04.Th.89. Akta ini telah didaftarkan ke Kantor Pengadilan Negeri Jakarta Barat pada tanggal 16 Agustus 1989 dengan No. 1109/1989.

Pada tanggal 25 Februari 1995, pemegang saham mengadakan RUPSLB dan memutuskan untuk mengubah nama Perusahaan menjadi PT Sinar Mas Multiartha. Keputusan RUPSLB ini didokumentasikan dalam Akta No. 218 tertanggal 25 Februari 1995 dari Veronica Lily Dharma, S.H., notaris di Jakarta, dan telah mendapat persetujuan dari Menteri Kehakiman Republik Indonesia melalui Surat Keputusan No. C2-5573.HT.01.04.Th.95 tanggal 5 Mei 1995.

Pada tanggal 30 Mei 1996, pemegang saham Perusahaan mengadakan RUPSLB dan memutuskan hal-hal signifikan antara lain mengubah kegiatan usaha utama Perusahaan dari bidang jasa keuangan dan manajemen treasury menjadi bidang perdagangan, industri, angkutan, real estat, dan jasa; dan mengubah Anggaran Dasar Perusahaan sesuai dengan Peraturan Perusahaan No.1 tahun 1995, tentang Perusahaan Terbatas, termasuk menyesuaikan nama Perusahaan menjadi PT Sinar Mas Multiartha Tbk. Risalah RUPSLB ini didokumentasikan dalam Akta No. 143 dan 144 tertanggal 30 Mei 1996 dan Akta perubahan No. 69 tertanggal 23 Agustus 1996 dari Sutjipto, S.H., notaris di Jakarta. Persetujuan dari Menteri Kehakiman Republik Indonesia atas perubahan Anggaran Dasar Perusahaan ini diperoleh melalui Surat Keputusan No. C2-8689.HT.01.04.Th.96 tanggal 30 Agustus 1996.

Anggaran Dasar Perusahaan telah beberapa kali mengalami perubahan terakhir berdasarkan Akta No. 5 tertanggal 29 Juni 2021 dari Erlina Kumala Esti S.E., S.H., M.KN., notaris di Jakarta tentang perubahan pasal 3 mengenai perubahan Direksi dan Komisaris, serta alamat Perusahaan. Perubahan Anggaran Dasar ini telah diterima dan dicatat oleh Menteri Hukum dan Hak Asasi Manusia dengan Surat Keputusan No. AHU-AH.01.03-0429515 tanggal 19 Juli 2021.

Perusahaan memulai kegiatan usaha secara komersial sejak tahun 1983, yaitu di bidang sewa pembiayaan, anjak piutang, dan pembiayaan konsumen. Untuk melaksanakan kegiatan usaha tersebut, Perusahaan telah memperoleh izin dari Menteri Keuangan Republik Indonesia No. 300/KMK.013/1990 tertanggal 3 Maret 1990.

PT SINAR MAS MULTIARTHA Tbk DAN ENTITAS ANAK
Catatan atas Laporan Keuangan Konsolidasian
Untuk Tahun-tahun yang Berakhir 31 Desember 2021 dan 2020
(Angka-angka Disajikan dalam Jutaan Rupiah, kecuali Dinyatakan Lain)

Sesuai dengan pasal 3 Anggaran Dasar Perusahaan, kegiatan usaha Perusahaan adalah dalam bidang aktivitas keuangan dan asuransi, aktivitas profesional, ilmiah dan teknis serta perdagangan besar. Perusahaan adalah perusahaan induk (*Holding Company*) dengan entitas-entitas anak yang bergerak di bidang perbankan, asuransi jiwa, asuransi kerugian, pembiayaan, sekuritas, layanan pinjam meminjam uang berbasis teknologi, modal ventura, biro administrasi efek, pedagang valuta asing, bengkel, properti, jasa informasi, serta perdagangan dan jasa.

Kelompok Usaha dan Domisili

PT Sinar Mas Cakrawala merupakan pemegang saham dari Perusahaan. Perusahaan dan entitas anak (selanjutnya disebut Grup) tergabung dalam kelompok usaha (Grup) Sinar Mas. Pemegang saham akhir Perusahaan adalah Indra Widjaja.

Perusahaan berdomisili di Jakarta. Kantor Pusat Perusahaan beralamat di Menara Tekno Lantai 7, Jalan K.H. Fachruddin No. 19, Jakarta, Indonesia.

b. Penawaran Umum Efek Perusahaan

Penawaran Umum Saham Perusahaan

Pada tanggal 14 Juni 1995, Perusahaan memperoleh pernyataan efektif dari Ketua Badan Pengawas Pasar Modal (sekarang Otorisasi Jasa Keuangan/OJK) dalam Surat Keputusan No. S-759/PM/1995 untuk menjual sahamnya sejumlah 60.000.000 saham yang bernilai nominal Rp 500 (dalam Rupiah penuh) per saham dengan harga pelaksanaan sebesar Rp 1.800 (dalam Rupiah penuh) per saham kepada masyarakat melalui bursa di Indonesia. Penjualan saham ini dicatatkan di Bursa Efek Indonesia pada tanggal 5 Juli 1995.

Pada tanggal 8 November 1996, pemegang saham mengadakan RUPSLB untuk mengesahkan rencana Perusahaan untuk melaksanakan Penawaran Umum Terbatas I dalam rangka penerbitan Hak Memesan Efek Terlebih Dahulu untuk membeli sejumlah 663.000.000 saham yang bernilai nominal Rp 500 (dalam Rupiah penuh) per saham dengan harga pelaksanaan sebesar Rp 750 (dalam Rupiah penuh) per saham, dimana melekat 99.450.000 waran Seri I yang diterbitkan secara cuma-cuma dan dapat dikonversi menjadisaham mulai tanggal 28 Mei 1997 sampai dengan tanggal 28 November 2001. Risalah RUPSLB ini didokumentasikan dalam Akta No.40 tertanggal 8 November 1996 dari Sutjipto, S.H., notaris di Jakarta.

Penawaran Umum Terbatas I ini telah mendapat pernyataan efektif dari Ketua Bapepam (sekarang OJK) pada tanggal 8 November 1996 melalui Surat Keputusan No. S-1811/PM/1996. Jumlah dana yang diperoleh dari hasil Penawaran Umum Terbatas I ini adalah sebesar Rp 497.250 dan seluruhnya telah diperoleh Perusahaan pada bulan Januari 1997. Hasil dari Penawaran Umum Terbatas I ini meningkatkan modal disetor Perusahaan dari Rp 331.500 menjadi Rp 663.000 dan tambahan modal disetor Perusahaan dari Rp 1.500 menjadi Rp 167.250.

Pada tanggal 24 Juni 2003, pemegang saham mengadakan RUPSLB untuk mengesahkan rencana Perusahaan untuk melaksanakan Penawaran Umum Terbatas II dalam rangka penerbitan Hak Memesan Efek Terlebih Dahulu untuk membeli sejumlah 2.137.115.520 saham Seri B yang bernilai nominal Rp 100 (dalam Rupiah penuh) per saham dengan harga pelaksanaan Rp 100 (dalam Rupiah penuh) per saham, dimana pada setiap 15 saham Seri B melekat 4 waran Seri II yang diberikan oleh Perusahaan secara cuma-cuma. Jumlah waran Seri II yang diterbitkan adalah sebanyak 569.897.472 waran. Waran Seri II tersebut dapat dikonversi menjadi saham mulai tanggal 23 Januari 2004 sampai dengan 23 Juli 2008. Risalah Rapat Umum Pemegang Saham Luar Biasa ini didokumentasikan dalam Akta No. 153 tertanggal 24 Juni 2003 dari Aulia Taufani, S.H., notaris pengganti dari Sutjipto, S.H., notaris di Jakarta.

PT SINAR MAS MULTIARTHA Tbk DAN ENTITAS ANAK
Catatan atas Laporan Keuangan Konsolidasian
Untuk Tahun-tahun yang Berakhir 31 Desember 2021 dan 2020
(Angka-angka Disajikan dalam Jutaan Rupiah, kecuali Dinyatakan Lain)

Penawaran Umum Terbatas II ini telah mendapat pernyataan efektif dari Ketua Bapepam (sekarang OJK) pada tanggal 23 Juni 2003 melalui Surat Keputusan No. S-1485/PM/2003. Jumlah dana yang diperoleh dari hasil Penawaran Umum Terbatas II ini adalah sebesar Rp 213.711 dan seluruhnya telah diperoleh Perusahaan pada bulan Juli 2003. Hasil dari Penawaran Umum Terbatas II ini meningkatkan modal disetor Perusahaan dari Rp 712.372 menjadi Rp 926.083. Dana yang diperoleh dari hasil Penawaran Umum Terbatas II ini digunakan sebagai setoran modal pada anak-entitas anak serta untuk membayar liabilitas atau pinjaman Perusahaan dalam rangka meningkatkan rasio modal kerja Perusahaan.

Pada tanggal 28 Juni 2005, pemegang saham mengadakan RUPSLB untuk mengesahkan rencana Perusahaan untuk melaksanakan Penawaran Umum Terbatas III dalam rangka penerbitan Hak Memesan Efek Terlebih Dahulu untuk membeli saham Seri B sebanyak-banyaknya 991.621.601 saham yang bernilai nominal Rp 100 (dalam Rupiah penuh) per saham dengan harga pelaksanaan sebesar Rp 125 (dalam Rupiah penuh) per saham, dimana melekat sebanyak-banyaknya 991.621.601 waran Seri III yang diberikan oleh Perusahaan secara cuma-cuma. Waran Seri III tersebut dapat dikonversi menjadi saham mulai tanggal 12 Januari 2006 sampai dengan 13 Juli 2010. Risalah RUPSLB ini didokumentasikan dalam Akta No. 274 tertanggal 28 Juni 2005 dari Aulia Taufani, S.H., notaris pengganti dari Sutjipto, S.H., notaris di Jakarta.

Penawaran Umum Terbatas III ini telah mendapat pernyataan efektif dari Ketua Bapepam (sekarang OJK) pada tanggal 27 Juni 2005 melalui Surat Keputusan No. S-1691/PM/2005. Jumlah saham seri B yang diterbitkan dari Penawaran Umum Terbatas III ini adalah sejumlah 991.325.341 saham, dimana melekat 991.325.341 waran seri III. Jumlah dana yang diperoleh dari hasil Penawaran Umum Terbatas III ini adalah sebesar Rp 123.916.

Dana yang diperoleh dari hasil Penawaran Umum Terbatas III ini digunakan sebagai setoran modal pada entitas anak serta untuk modal kerja Perusahaan.

Pada tanggal 17 Juni 2008, pemegang saham mengadakan RUPSLB untuk mengesahkan rencana Perusahaan untuk melaksanakan Penawaran Umum Terbatas IV dalam rangka penerbitan Hak Memesan Efek Terlebih Dahulu untuk membeli saham Seri B sebanyak-banyaknya 966.427.608 saham yang bernilai nominal Rp 100 (dalam Rupiah penuh) per saham dengan harga pelaksanaan sebesar Rp 100 (dalam Rupiah penuh) per saham, dimana melekat sebanyak-banyaknya 1.449.641.412 waran Seri IV yang diberikan oleh Perusahaan secara cuma-cuma. Waran Seri IV tersebut dapat dikonversi menjadi saham mulai tanggal 6 Januari 2009 sampai dengan 9 Juli 2013. Risalah Rapat Umum Pemegang Saham Luar Biasa ini didokumentasikan dalam Akta No. 141 tertanggal 17 Juni 2008 dari Sutjipto, S.H., notaris di Jakarta.

Penawaran Umum Terbatas IV ini telah mendapat pernyataan efektif dari Ketua Bapepam dan LK (sekarang OJK) pada tanggal 16 Juni 2008 melalui Surat Keputusan No. S-3859/BL/2008. Jumlah saham Seri B yang diterbitkan dari Penawaran Umum Terbatas IV ini adalah sejumlah 964.528.953 saham, dimana melekat 1.446.793.426 waran Seri IV. Jumlah dana yang diperoleh dari hasil Penawaran Umum Terbatas IV ini adalah sebesar Rp 96.453.

Dana yang diperoleh dari hasil Penawaran Umum Terbatas IV ini digunakan sebagai setoran modal pada entitas anak serta untuk membayar liabilitas atau pinjaman Perusahaan dalam rangka meningkatkan rasio modal kerja Perusahaan.

Berdasarkan Akta No. 51 tanggal 20 November 2015 dari Aryanti Artisari, S.H, M.Kn., notaris di Jakarta, tentang Berita Acara RUPSLB, pemegang saham Perusahaan menyetujui untuk menerbitkan 623.780.871 saham baru seri B yang berasal dari saham portepel Perusahaan dengan nilai nominal Rp 100 (dalam Rupiah Penuh) melalui penambahan Modal Tanpa Hak Memesan Efek Terlebih Dahulu (PMTHMETD).

PT SINAR MAS MULTIARTHA Tbk DAN ENTITAS ANAK
Catatan atas Laporan Keuangan Konsolidasian
Untuk Tahun-tahun yang Berakhir 31 Desember 2021 dan 2020
(Angka-angka Disajikan dalam Jutaan Rupiah, kecuali Dinyatakan Lain)

Pada tanggal 16 Agustus 2016, Perusahaan melaksanakan PMTHMETD untuk saham baru seri B sebanyak 10.000.000 saham dengan jumlah dana yang diperoleh dari pemegang saham dalam pelaksanaan PMTHMETD adalah sebesar Rp 50.060 (Catatan 35).

Pada tanggal 2 Juni 2017, Perusahaan melaksanakan konversi Penambahan Modal Tanpa Hak Memesan Efek Terlebih Dahulu (PMTHMETD) untuk saham baru seri B yang telah ditukar menjadi saham sebanyak 129.856.000 saham, sehingga jumlah saham seluruhnya (Seri A dan Seri B) adalah sebanyak 6.367.664.717 saham (Catatan 35).

Penawaran Umum Obligasi Perusahaan

Pada tanggal 31 Agustus 2020, Perusahaan memperoleh Pernyataan Efektif dari Kepala Eksekutif Pengawas Pasar Modal Otoritas Jasa Keuangan (OJK) melalui suratnya No. S-236/D.04/2020 untuk melaksanakan Penawaran Umum Berkelanjutan I Obligasi Sinar Mas Multiartha Tahun 2020 dengan jumlah pokok obligasi sebanyak-banyaknya Rp 1.000.000. PT Bank Bukopin Tbk bertindak sebagai wali amanat.

1. Penarikan Tahap I Tahun 2020 sebesar Rp 125.000 diterbitkan dalam 3 seri penarikan yaitu:
 - a. Obligasi Seri A sebesar Rp 55.000 pada tanggal 8 September 2020 dan jatuh tempo 13 September 2021 dengan tingkat bunga tetap sebesar 8,00% per tahun yang dibayarkan setiap 3 (tiga) bulan.
 - b. Obligasi Seri B sebesar Rp 55.000 pada tanggal 8 September 2020 dan jatuh tempo 8 September 2022 dengan tingkat bunga tetap sebesar 8,50% per tahun yang dibayarkan setiap 3 (tiga) bulan.
 - c. Obligasi Seri C sebesar Rp 15.000 pada tanggal 8 September 2020 dan jatuh tempo 8 September 2023 dengan tingkat bunga tetap sebesar 9,00% per tahun yang dibayarkan setiap 3 (tiga) bulan.

Pada tanggal 2 Oktober 2020, sesuai dengan Akta No. 3 dari Aulia Taufani, S.H., notaris di Jakarta, Perusahaan menerbitkan Obligasi Berkelanjutan I Sinar Mas Multifinance Tahap II Tahun 2020.

2. Penarikan Tahap II Tahun 2020 sebesar Rp 875.000 diterbitkan dalam 2 seri penarikan yaitu:
 - a. Obligasi Seri A sebesar Rp 1.000 pada tanggal 11 November 2020 dan jatuh tempo 11 November 2023 dengan tingkat bunga tetap sebesar 9,00% per tahun yang dibayarkan setiap 3 (tiga) bulan.
 - b. Obligasi Seri B sebesar Rp 874.000 pada tanggal 11 November 2020 dan jatuh tempo 11 November 2025 dengan tingkat bunga tetap sebesar 10,25% per tahun yang dibayarkan setiap 3 (tiga) bulan.

Pada tanggal 27 Agustus 2021, Perusahaan memperoleh Pernyataan Efektif dari Kepala Eksekutif Pengawas Pasar Modal Otoritas Jasa Keuangan (OJK) melalui suratnya No.S-146/D.04/2021 untuk melaksanakan Penawaran Umum Berkelanjutan II Obligasi Sinar Mas Multiartha Tahun 2021 dengan jumlah pokok obligasi sebanyak-banyaknya Rp 5.000.000. Dimana PT Bank Bukopin Tbk bertindak sebagai wali amanat.

PT SINAR MAS MULTIARTHA Tbk DAN ENTITAS ANAK
Catatan atas Laporan Keuangan Konsolidasian
Untuk Tahun-tahun yang Berakhir 31 Desember 2021 dan 2020
(Angka-angka Disajikan dalam Jutaan Rupiah, kecuali Dinyatakan Lain)

Penarikan Tahap I Tahun 2021 sebesar Rp 705.700 diterbitkan dalam 3 seri dengan ketentuan sebagai berikut :

- Obligasi Seri A sebesar Rp 507.000 pada tanggal 7 September 2021 dan jatuh tempo 17 September 2022 dengan tingkat bunga tetap sebesar 6,75% per tahun yang dibayarkan setiap 3 (tiga) bulan.
- Obligasi Seri B sebesar Rp 79.700 pada tanggal 7 September 2021 dan jatuh tempo 7 September 2023 dengan tingkat bunga tetap sebesar 8,00% per tahun yang dibayarkan setiap 3 (tiga) bulan.
- Obligasi Seri C sebesar Rp 119.000 pada tanggal 7 September 2021 dan jatuh tempo 7 September 2024 dengan tingkat bunga tetap sebesar 8,75% per tahun yang dibayarkan setiap 3 (tiga) bulan.

Seluruh obligasi Perusahaan dijual pada nilai nominal dan tercatat di Bursa Efek Indonesia. Dana yang diperoleh dari utang obligasi Perusahaan digunakan untuk modal kerja Perusahaan dan entitas anak, dan peningkatan penyertaan saham pada entitas anak. Perusahaan tidak menyelenggarakan pencadangan dana untuk seluruh utang obligasi Perusahaan. Seluruh utang obligasi Perusahaan tidak dijamin.

Berdasarkan surat PT Kredit Rating Indonesia No. RC-006/KRI-DIR/VI/2021 tanggal 2 Juni 2021, Obligasi Berkelanjutan II Sinar Mas Multiartha Tahun 2021 Perusahaan memperoleh peringkat irAA (Double A).

c. Entitas Anak yang Dikonsolidasikan

Berikut ini adalah entitas anak yang dikonsolidasikan beserta persentase kepemilikan Perusahaan pada tanggal 31 Desember 2021 dan 2020:

	Domisili	Jenis Usaha	Tahun Operasi/ Pendirian	Persentase Kepemilikan dan Hak Suara		Jumlah Aset (Sebelum Eliminasi)	
				2021	2020	2021	2020
Kepemilikan Langsung							
PT Bank Sinarmas Tbk (BS)	Jakarta	Bank	1989	59,99%	58,13%	52.671.981	44.612.045
PT Asuransi Sinar Mas (ASM)	Jakarta	Asuransi kerugian	1986	99,99%	99,99%	10.604.665	12.724.841
PT Sinar Mas Multifinance (SMF)	Jakarta	Pembiayaan	1996	99,99%	99,99%	7.256.883	7.997.846
PT Sinarmas Sekuritas (SMS)	Jakarta	Sekuritas	1992	99,99%	99,99%	1.700.035	2.175.074
PT AB Sinar Mas Multifinance (ABSM)	Jakarta	Pembiayaan	1995	99,99%	99,99%	1.729.342	847.957
PT Pasar Dana Pinjaman (PDP)	Jakarta	Layanan pinjam meminjam uang berbasis teknologi	2017	66,66%	66,66%	732.926	735.437
PT Shinta Utama (SU)	Jakarta	Perdagangan umum	1991	99,95%	99,99%	1.520.928	647.665
PT Jakarta Teknologi Utama (JTU)	Jakarta	Bengkel	1999	99,99%	99,99%	612.878	602.281
PT Rizky Lancar Sentosa (RLS)	Jakarta	Properti	2001	99,99%	99,99%	529.269	536.060
PT Sinarmas Ventura (SMV)	Jakarta	Modal Ventura	2019	99,99%	99,99%	44.576	52.088
PT Sinar Artha Gunita (STG)	Jakarta	Biro administrasi efek	1992	99,99%	99,99%	687.260	264.421
PT Dana Pinjaman Inklusif (DPI)	Jakarta	Layanan pinjam meminjam uang berbasis teknologi	2017	50,00%	50,00%	19.136	17.128
PT Arthamas Solusindo (AMS)	Jakarta	Jasa informasi	2000	99,99%	99,99%	778.913	308.035
Global Asian Investment Limited (GAI)	Hong Kong	Investasi	2012	100,00%	100,00%	6.864	9.189
PT Simas Money Changer (SMC)	Jakarta	Pedagang valuta asing	2003	99,90%	99,90%	6.207	6.101
PT Wapindo Jasaartha (WJA)	Jakarta	Perdagangan dan jasa	2000	99,96%	99,96%	6.323	5.061
PT Balai Lelang Sinarmas (BLS)*	Jakarta	Balai lelang	2008	99,99%	99,99%	11.192	2.452
PT Arthamas Konsulindo (AMK)*	Jakarta	Agen asuransi	2000	-	99,90%	-	1.406
PT Sinar Artha Konsulindo (SAK)	Jakarta	Agen asuransi	2000	99,92%	99,92%	1.397	1.316
PT Arthamas Informatika (AMI)*	Jakarta	Perdagangan dan jasa	2000	99,60%	99,60%	816	1.015
PT Sinar Artha Solusindo (SAS)*	Jakarta	Perdagangan dan jasa	2000	99,99%	99,99%	771	944
PT Artha Bina Usaha (ABU)*	Jakarta	Perdagangan dan jasa	2008	92,00%	92,00%	164	152
PT Sinar Artha Infirindo (SAI)*	Jakarta	Jasa informasi	2000	99,60%	99,60%	164	56
PT Sinar Artha Trading (SAT)*	Jakarta	Perdagangan umum	2008	99,99%	99,99%	998	988
PT Dana Saham Bersama (DSB)*	Jakarta	Layanan urun dana berbasis teknologi informasi	2019	99,99%	99,99%	3.964	4.623
PT Digital Solusindo Nusantara (DSN)*	Jakarta	Layanan pinjam meminjam uang berbasis teknologi	2020	99,99%	99,99%	2.486	2.500

*) Entitas anak yang belum beroperasi

PT SINAR MAS MULTIARTHA Tbk DAN ENTITAS ANAK
Catatan atas Laporan Keuangan Konsolidasian
Untuk Tahun-tahun yang Berakhir 31 Desember 2021 dan 2020
(Angka-angka Disajikan dalam Jutaan Rupiah, kecuali Dinyatakan Lain)

	Domisili	Jenis Usaha	Tahun Operasi/ Pendirian	Persentase Kepemilikan dan Hak Suara		Jumlah Aset (Sebelum Eliminasi)	
				2021	2020	2021	2020
Kepemilikan Tidak Langsung							
PT Bank Sinarmas Tbk (BS) (melalui PT Shinta Utama, PT Sinar Mas Multifinance dan PT Sinartama Gunita)	Jakarta	Bank	1989	8,73%	5,61%	52.671.981	44.612.045
PT Asuransi Simas Jiwa (ASJ) (melalui PT Asuransi Sinar Mas)	Jakarta	Asuransi jiwa	1996	99,99%	99,99%	33.647.581	34.639.896
PT Reasuransi Nusantara Makmur (melalui PT Asuransi Sinarmas)	Jakarta	Reasuransi	2017	99,00%	99,00%	1.877.678	1.691.032
PT Sinarmas Asset Management (SAM) (melalui PT Sinarmas Sekuritas)	Jakarta	Manajemen aset	2011	99,98%	99,98%	469.014	283.412
PT Asuransi Simas Insurtech (ASI) (melalui PT Sinar Mas Multifinance dan PT Sinartama Gunita)	Jakarta	Asuransi on-line	2013	75,38%	75,38%	942.321	480.093
PT Sinarmas Futures (SF) (melalui PT Sinarmas Sekuritas)	Jakarta	Perdagangan komoditi	2004	75,00%	99,98%	34.457	28.772
PT Autopro Utama Perkasa (AUP) (melalui PT Jakarta Teknologi Utama)	Jakarta	Bengkel	2006	99,88%	99,88%	61.445	61.748
Sinar Mas Insurance (SMI) (melalui PT Asuransi Sinar Mas dan PT Shinta Utama)	Republik Demokrasi Timor Leste	Asuransi kerugian	2011	91,42%	91,42%	133.980	131.801
Sinar Mas Life Insurance (SLI)* (melalui Sinar Mas Insurance dan PT Asuransi Simas Jiwa)	Republik Demokrasi Timor Leste	Asuransi jiwa	2021	90,00%	-	14.297	-
Nanjing Sinar Mas & Zijin Venture Capital Management (NSZ) (melalui Global Asian Investment Limited)	Nanjing, China	Manajemen dana	2012	60,00%	60,00%	10.703	14.145
PT Techno Mandiri Utama (TMU) (melalui PT Jakarta Teknologi Utama)	Jakarta	Perdagangan umum	2017	100,00%	100,00%	1.784	2.859
PT Techno Karya Utama (TKU) (melalui PT Jakarta Teknologi Utama)	Jakarta	Perdagangan umum	2017	100,00%	100,00%	1.425	1.303
PT Toko Onderdil (TO) (melalui PT Jakarta Teknologi Utama)	Jakarta	Perdagangan umum	2017	77,20%	65,00%	12.976	12.770
PT Kebayoran Parama Propertindo (KPP) (melalui PT Rizki Lancar Sentosa)	Jakarta	Properti	2011	77,20%	77,20%	401.906	463.502
PT Citra Grahareksa Abadi (CGA) (melalui PT Rizki Lancar Sentosa)	Jakarta	Perhutanan	1990	75,00%	75,00%	37.486	34.990
PT Simas Point Indonesia (SPI) (melalui PT Shinta Utama)	Jakarta	Layanan pinjam meminjam berbasis teknologi	2020	99,99%	99,99%	2.083	2.478
PT Data Opal Terpadu (DOT)* (melalui PT Arthamas Solusindo)	Jakarta	Perdagangan dan Jasa	2020	99,92%	-	254.544	-
PT Zimba Onix Mustika (ZOM)* (melalui PT Shinta Utama)	Jakarta	Layanan pinjam meminjam berbasis teknologi	2020	99,92%	-	253.689	-
PT Sistem Loka Triprima (SLT)* (melalui PT Shinta Utama)	Jakarta	Layanan pinjam meminjam berbasis teknologi	2020	99,92%	-	253.693	-

*) entitas anak yang belum beroperasi

Informasi keuangan entitas anak yang dimiliki oleh kepentingan nonpengendali dalam jumlah material pada tanggal dan untuk tahun-tahun yang berakhir 31 Desember 2021 dan 2020 adalah sebagai berikut:

2021			
Nama	Bagian Kepentingan Kepemilikan %	Saldo Akumulasi	Bagian Laba
PT Bank Sinarmas Tbk (BS)	31,29	2.183.464	42.631
PT Pasar Dana Pinjaman (DPI)	50,00	8.506	722
2020			
Nama	Bagian Kepentingan Kepemilikan %	Saldo Akumulasi	Bagian Laba (rugi)
PT Bank Sinarmas Tbk (BS)	36,27	2.057.239	42.982
PT Pasar Dana Pinjaman (DPI)	50,00	7.784	(1.247)

Berikut adalah ringkasan informasi keuangan dari entitas anak. Jumlah-jumlah tersebut sebelum dieliminasi dengan transaksi antar entitas dalam Grup.

PT SINAR MAS MULTIARTHA Tbk DAN ENTITAS ANAK
Catatan atas Laporan Keuangan Konsolidasian
Untuk Tahun-tahun yang Berakhir 31 Desember 2021 dan 2020
(Angka-angka Disajikan dalam Jutaan Rupiah, kecuali Dinyatakan Lain)

Ringkasan laporan posisi keuangan pada tanggal 31 Desember 2021 dan 2020:

	2021		2020	
	BS	DPI	BS	DPI
Jumlah aset	52.671.981	19.136	44.612.045	17.128
Jumlah liabilitas dan dana syirkah temporer	45.312.565	2.124	38.555.201	1.560
Jumlah ekuitas	7.359.416	17.012	6.056.844	15.568

Ringkasan laporan laba rugi dan penghasilan komprehensif lain pada tahun 2021 dan 2020:

	2021		2020	
	BS	DPI	BS	DPI
Pendapatan	3.341.175	37.453	3.875.933	24.911
Laba (rugi) sebelum pajak	159.518	2.014	116.600	(1.862)
Jumlah penghasilan (rugi) komprehensif	(106.403)	1.445	265.805	(2.494)
Teratribusikan pada kepentingan non pengendali	42.631	722	42.982	(1.247)

Ringkasan informasi arus kas pada tahun 2021 dan 2020:

	2021		2020	
	BS	DPI	BS	DPI
Operasi	7.837.071	2.658	2.116.579	(3.729)
Investasi	(114.928)	(1.189)	(242.578)	(6.634)
Pendanaan	1.329.009	(177)	203.099	(159)
Kenaikan (penurunan) bersih kas dan setara kas	9.051.152	1.292	2.077.100	(10.522)

PT Pasar Dana Pinjaman (PDP)

PDP telah memperoleh ijin dari Otoritas Jasa Keuangan untuk menjalankan usaha layanan pinjam meminjam uang berbasis teknologi informasi melalui Surat OJK No. KEP-49/D.05/2017 tanggal 6 Juli 2017.

PT Jakarta Teknologi Utama (JTU)

Pada bulan November 2020, Perusahaan menambah setoran modal pada JTU sebesar Rp 264.096 sehingga meningkatkan persentase kepemilikan Perusahaan pada JTU dari 99,98% menjadi 99,99%.

PT SINAR MAS MULTIARTHA Tbk DAN ENTITAS ANAK
Catatan atas Laporan Keuangan Konsolidasian
Untuk Tahun-tahun yang Berakhir 31 Desember 2021 dan 2020
(Angka-angka Disajikan dalam Jutaan Rupiah, kecuali Dinyatakan Lain)

PT Bank Sinarmas Tbk (BS)

BS telah memperoleh izin dari Menteri Keuangan Republik Indonesia untuk menjalankan usaha di bidang perbankan melalui Surat Keputusan No.KEP-156/KMK.013/1990 tanggal 16 Februari 1990. Sesuai dengan Surat Keputusan Bank Indonesia No. 27/156/KEP/DIR tanggal 22 Maret 1995, BS memperoleh peningkatan status menjadi Bank Devisa. BS telah memperoleh izin usaha unit usaha syariah dari Bank Indonesia berdasarkan Surat Keputusan Deputy Gubernur Bank Indonesia No. 11/13/KEP.DpG/2009 tanggal 27 Oktober 2009.

Pada tanggal 29 November 2010, BS mendapat pernyataan efektif dari Ketua Bapepam dan LK (sekarang OJK) melalui Surat Keputusan No. S-10683/BL/2010 atas penawaran umum perdana saham dan telah menjadi perusahaan terbuka.

Selama tahun 2020, Perusahaan dan pemegang saham kepentingan nonpengendali (masyarakat) BS melakukan konversi atas waran BS menjadi saham, dimana persentase kepemilikan Perusahaan terdilusi menjadi 58,13%, sedangkan persentase kepemilikan SU meningkat menjadi 3,50% dan persentase kepemilikan STG meningkat menjadi 2,11% pada tanggal 31 Desember 2020. Tidak terdapat dampak dilusi yang signifikan atas persentase kepemilikan yang dicatat pada komponen ekuitas lainnya pada bagian ekuitas dalam laporan posisi keuangan konsolidasian (Catatan 37).

Selama tahun 2021, pemegang saham kepentingan nonpengendali (masyarakat) BS melakukan konversi atas waran BS menjadi saham, dimana persentase kepemilikan Perusahaan meningkat menjadi 59,99%, sedangkan persentase kepemilikan SU terdilusi menjadi 3,10%, persentase kepemilikan SMF menjadi 1,22% dan persentase kepemilikan STG meningkat menjadi 3,49% pada tanggal 30 Juni 2021. Tidak terdapat dampak dilusi yang signifikan atas persentase kepemilikan yang dicatat pada komponen ekuitas lainnya pada bagian ekuitas dalam laporan posisi keuangan konsolidasian (Catatan 37). Pada Desember 2021, SMF menambah kepemilikan BS menjadi 2,14%.

PT Asuransi Simas Jiwa (ASJ)

ASJ telah memperoleh ijin usaha dari Menteri Keuangan Republik Indonesia untuk menjalankan usaha asuransi berdasarkan surat keputusan Menteri Keuangan No. 602/KMK.17/1995 tanggal 18 Desember 1995.

PT Asuransi Sinar Mas (ASM)

ASM telah memperoleh izin dari Menteri Keuangan Republik Indonesia melalui Direktorat Jenderal Moneter Dalam Negeri untuk menyelenggarakan usaha asuransi kerugian berdasarkan Surat Keputusan No. Kep-2562/MD/1986 tanggal 21 April 1986. ASM telah memperoleh izin dari Menteri Keuangan Republik Indonesia untuk membuka cabang dengan prinsip syariah berdasarkan Surat Keputusan Menteri Keuangan No. 253/KM.6/2004 tanggal 25 Juni 2004.

Pada tahun 2021 dan 2020, ASM telah membagikan kas dividen masing-masing sebesar Rp 660.000 dan Rp 324.997 kepada para pemegang saham sesuai dengan persentase kepemilikan.

PT Sinar Mas Multifinance (SMF)

SMF telah memperoleh izin dari Menteri Keuangan Republik Indonesia untuk menjalankan usaha di bidang sewa pembiayaan, anjak piutang dan pembiayaan konsumen berdasarkan Surat Keputusan No. 441/KMK.017/1996 tanggal 21 Juni 1996.

PT SINAR MAS MULTIARTHA Tbk DAN ENTITAS ANAK
Catatan atas Laporan Keuangan Konsolidasian
Untuk Tahun-tahun yang Berakhir 31 Desember 2021 dan 2020
(Angka-angka Disajikan dalam Jutaan Rupiah, kecuali Dinyatakan Lain)

PT Asuransi Simas Insurtech (ASI)

Berdasarkan Akta Penyertaan Keputusan Para Pemegang Saham Luar Biasa No. 12 tanggal 22 Nopember 2018 dari Syofilawati, S.H., notaris di Kota Bekasi, menyetujui perubahan nama PT Asuransi Simas Net (ASN) menjadi PT Asuransi Simas Insurtech (ASI).

Pada tahun 2020, ASI telah membagikan kas dividen sebesar Rp 7.380 kepada para pemegang saham sesuai dengan persentase kepemilikan.

PT AB Sinar Mas Multifinance (ABSM)

ABSM telah memperoleh izin dari Menteri Keuangan Republik Indonesia untuk menjalankan usaha di bidang sewa pembiayaan, anjak piutang dan pembiayaan konsumen berdasarkan Surat Keputusan No. 525/KMK.017/1995 tanggal 17 November 1995.

PT Sinarmas Sekuritas (SMS)

SMS telah memperoleh izin dari Badan Pengawas Pasar Modal dan Lembaga Keuangan (Bapepam dan LK atau OJK) sebagai penjamin emisi efek, perantara pedagang efek dan manajer investasi, masing-masing melalui Surat Keputusan Bapepam No. Kep-82/PM/1992 tanggal 29 Februari 1992, No. Kep-83/PM/1992 tanggal 29 Februari 1992 dan No. Kep-02/PM/MI/2000 tanggal 15 Mei 2000.

PT Sinarmas Futures (SF)

SF telah memperoleh izin usaha untuk menyelenggarakan kegiatan sebagai pialang berjangka dari Badan Pengawas Perdagangan Berjangka Komoditi melalui surat No. 889/BAPPEBTI/SI/3/2006 tanggal 27 Maret 2006.

PT Sinarmas Asset Management (SAM)

SAM telah memperoleh ijin usaha untuk melakukan kegiatan usaha sebagai manajer investasi dari Badan Pengawas Pasar Modal dan Lembaga Keuangan (Bapepam dan LK atau sekarang OJK) melalui surat No. KEP-03/BL/MI/2012 tanggal 9 April 2012.

PT Sinartama Gunita (STG)

STG telah memperoleh izin untuk melakukan kegiatan sebagai Biro Administrasi Efek dari Badan Pengawas Pasar Modal dan Lembaga Keuangan (Bapepam dan LK atau sekarang OJK) melalui surat No. Kep-82/PM/1991 tanggal 30 September 1991.

Pada bulan Januari 2020, Perusahaan menambah setoran modal pada STG sebesar Rp 230.166 sehingga meningkatkan persentase kepemilikan Perusahaan pada STG dari 99,80% menjadi 99,99%.

Pada bulan Mei 2021, Perusahaan menambah setoran modal pada STG sebesar Rp 200.000. Persentase kepemilikan Perusahaan pada STG sebesar 99,99%.

PT Sinar Mas Ventura (SMV)

SMV telah memperoleh izin untuk melakukan kegiatan usaha modal ventura dari Otoritas Jasa Keuangan (OJK) melalui Surat No. Kep-3/D.05/2019 tanggal 9 Januari 2019.

PT SINAR MAS MULTIARTHA Tbk DAN ENTITAS ANAK
Catatan atas Laporan Keuangan Konsolidasian
Untuk Tahun-tahun yang Berakhir 31 Desember 2021 dan 2020
(Angka-angka Disajikan dalam Jutaan Rupiah, kecuali Dinyatakan Lain)

PT Shinta Utama (SU)

Pada tahun 2020, Perusahaan menambah setoran modal pada SU sebesar Rp 349.500 sehingga meningkatkan persentase kepemilikan Perusahaan pada SU dari 99,89% menjadi 99,95%.

Pada tahun 2021, Perusahaan menambah setoran modal pada SU sebesar Rp 349.500 sehingga persentase kepemilikan Perusahaan pada SU menjadi 99,95%.

PT Sinar Artha Trading (SAT)

Pada bulan Februari 2020, Perusahaan menambah setoran modal pada SAT sebesar Rp 988 sehingga meningkatkan persentase kepemilikan Perusahaan pada SAT dari 92,00% menjadi 99,99%.

PT Dana Saham Bersama (DSB)

DSB berkedudukan di Jakarta merupakan perusahaan yang bergerak di bidang layanan urun dana berbasis teknologi informasi.

PT Digital Solusindo Nusantara (DSN)

DSN berkedudukan di Jakarta merupakan perusahaan yang bergerak di bidang layanan pinjam meminjam uang berbasis teknologi. Pada tanggal 23 September 2020, Perusahaan dan SU melakukan investasi pada saham DSN masing-masing sebesar Rp 2.499 dan Rp 1.

PT Kebayoran Parama Propertindo (KPP)

KPP merupakan perusahaan yang bergerak dalam bidang properti.

Pada bulan Juli 2019, RLS membeli 308.399 saham baru yang diterbitkan oleh KPP dengan nilai pembelian sebesar Rp 277.559 atau setara 77,20%. Pemegang saham pendiri KPP memiliki hak opsi untuk membeli kembali saham KPP dalam jangka waktu 1 (satu) tahun sejak penerbitan saham untuk RLS.

Pada tahun 2020, pemegang saham pendiri KPP tidak melaksanakan opsi untuk membeli kembali saham KPP, sehingga laporan keuangan KPP dikonsolidasikan ke RLS.

PT Citra Grahareksa Abadi (CGA)

CGA merupakan perusahaan yang bergerak dalam bidang perhutanan.

Pada bulan September 2019, RLS membeli 30.000 saham baru yang diterbitkan oleh CGA dengan nilai pembelian sebesar Rp 3.000 atau setara 75%. Pemegang saham pendiri CGA memiliki hak opsi untuk membeli kembali saham CGA dalam jangka waktu 1 (satu) tahun sejak penerbitan saham untuk RLS.

Pada tahun 2020, pemegang saham pendiri CGA tidak melaksanakan opsi untuk membeli kembali saham CGA, sehingga laporan keuangan CGA dikonsolidasikan ke RLS.

PT Balai Lelang Sinarmas (BLS)

Pada bulan Oktober 2020, Perusahaan menambah setoran modal pada BLS sebesar Rp 9.000 sehingga meningkatkan persentase kepemilikan Perusahaan pada BLS dari 99,90% menjadi 99,99%.

PT SINAR MAS MULTIARTHA Tbk DAN ENTITAS ANAK
Catatan atas Laporan Keuangan Konsolidasian
Untuk Tahun-tahun yang Berakhir 31 Desember 2021 dan 2020
(Angka-angka Disajikan dalam Jutaan Rupiah, kecuali Dinyatakan Lain)

PT Simas Point Indonesia (SPI)

SPI berkedudukan di Jakarta merupakan perusahaan yang bergerak di bidang layanan pinjam meminjam uang berbasis teknologi. Pada tanggal 6 Oktober 2020, SU melakukan investasi pada saham SPI sebesar Rp 2.499 atau setara dengan 99,99% kepemilikan.

PT Data Opal Terpadu (DOT)

DOT berkedudukan di Jakarta merupakan perusahaan yang bergerak di bidang layanan pinjam meminjam uang berbasis teknologi. Pada tanggal 8 Juni 2021, AMS melakukan investasi pada saham DOT sebesar Rp 19.800 atau setara dengan 99,92% kepemilikan.

PT Zimba Onix Mustika (ZOM)

ZOM berkedudukan di Jakarta merupakan perusahaan yang bergerak di bidang layanan pinjam meminjam uang berbasis teknologi. Pada tanggal 8 Juni 2021, SU melakukan investasi pada saham ZOM sebesar Rp 19.800 atau setara dengan 99,92% kepemilikan.

PT Sistem Loka Triprima (SLT)

SLT berkedudukan di Jakarta merupakan perusahaan yang bergerak di bidang layanan pinjam meminjam uang berbasis teknologi. Pada tanggal 8 Juni 2021, SU melakukan investasi pada saham SLT sebesar Rp 19.800 atau setara dengan 99,92% kepemilikan.

PT Sinar Mas Life Insurance, S.A (SLI)

SLI berkedudukan di Timor Leste merupakan perusahaan yang bergerak di bidang asuransi jiwa. Pada tanggal 9 Desember 2021, SMI dan ASJ melakukan investasi pada saham SLI masing-masing sebesar USD 650.000 atau setara dengan 65% kepemilikan dan USD 250.000 atau setara dengan 25% kepemilikan.

d. Karyawan, Direksi dan Dewan Komisaris

Pada tanggal 31 Desember 2021 dan 2020, susunan pengurus Perusahaan adalah berdasarkan Akta No. 5 tanggal 29 Juni 2021 yang dibuat oleh Erlina Kumala Esti, S.E., S.H., M.KN., Notaris Di Jakarta Selatan dan Akta No. 139 tanggal 31 Agustus 2020 yang dibuat oleh Aulia Taufani S.H., Notaris di Jakarta Selatan:

	2021	2020
Komisaris Utama	: Indra Widjaja	Indra Widjaja
Komisaris	: Howen Widjaja Fuganto Widjaja	Howen Widjaja Fuganto Widjaja
Komisaris Independen	: Robinson Simbolon Halim Alamsyah*	Robinson Simbolon Burhanuddin Abdullah
Direktur Utama	: Burhanuddin Abdullah	Doddy Susanto
Direktur	: Agus Leman Gunawan Dani Lihardja Felix Ferita	Kurniawan Udjaja Dani Lihardja Hermawan Hosein Agus Leman Gunawan

*) mengundurkan diri pada tanggal 21 Oktober 2021

PT SINAR MAS MULTIARTHA Tbk DAN ENTITAS ANAK
Catatan atas Laporan Keuangan Konsolidasian
Untuk Tahun-tahun yang Berakhir 31 Desember 2021 dan 2020
(Angka-angka Disajikan dalam Jutaan Rupiah, kecuali Dinyatakan Lain)

Susunan Komite Audit pada tanggal 31 Desember 2021 dan 2020, adalah sebagai berikut:

	2021	2020
Ketua	: Halim Alamsyah*	Robinson Simbolon
Anggota	: Robinson Simbolon Rahmat Waluyanto	Herawan Hadidjaja Irsan Soemantri Brodjonegoro

*) mengundurkan diri pada tanggal 21 Oktober 2021

Pembentukan Komite Audit Perusahaan telah sesuai dengan Peraturan No. IX.I.5 mengenai "Pembentukan dan Pedoman Pelaksanaan Kerja Komite Audit".

Personel manajemen kunci Grup terdiri dari Komisaris, Direksi, Kepala Divisi, *Group Head*, Koordinator Wilayah dan Pimpinan Cabang.

Jumlah karyawan tetap Perusahaan (tidak diaudit) pada tanggal 31 Desember 2021 dan 2020 masing-masing adalah 41 dan 36 karyawan, sedangkan jumlah karyawan tetap gabungan Grup (tidak diaudit) pada tanggal 31 Desember 2021 dan 2020 masing-masing adalah 6.233 dan 6.158 karyawan.

e. Penyelesaian Laporan Keuangan Konsolidasian

Laporan keuangan konsolidasian PT Sinar Mas Multiartha Tbk dan entitas anak untuk tahun-tahun yang berakhir 31 Desember 2021 telah diselesaikan dan diotorisasi untuk terbit oleh Direksi Perusahaan pada tanggal 27 April 2022. Direksi Perusahaan bertanggung jawab atas penyusunan dan penyajian laporan keuangan konsolidasian tersebut.

2. Ikhtisar Kebijakan Akuntansi dan Pelaporan Keuangan Penting

a. Dasar Penyusunan dan Pengukuran Laporan Keuangan Konsolidasian

Laporan keuangan konsolidasian disusun dan disajikan dengan menggunakan Standar Akuntansi Keuangan di Indonesia, meliputi pernyataan dan interpretasi yang diterbitkan oleh Dewan Standar Akuntansi Keuangan Ikatan Akuntan Indonesia (IAI) dan Dewan Standar Akuntansi Syariah IAI, dan Peraturan OJK No. VIII.G.7 tentang "Penyajian dan Pengungkapan Laporan Keuangan Emiten atau Perusahaan Publik".

Dasar pengukuran laporan keuangan konsolidasian ini adalah konsep biaya perolehan, kecuali beberapa akun tertentu disusun berdasarkan pengukuran lain, sebagaimana diuraikan dalam kebijakan akuntansi masing-masing akun tersebut. Laporan keuangan konsolidasian ini disusun dengan metode akrual, kecuali laporan arus kas konsolidasian.

Laporan arus kas konsolidasian disusun dengan menggunakan metode langsung dimodifikasi dengan mengelompokkan arus kas dalam aktivitas operasi, investasi dan pendanaan. Untuk tujuan penyusunan laporan arus kas konsolidasian, kas dan setara kas terdiri dari kas, kas di bank, giro pada Bank Indonesia, simpanan yang sangat likuid dengan jatuh tempo tiga (3) bulan atau kurang dari tanggal perolehan dan penempatan pada perusahaan sekuritas.

Kebijakan akuntansi yang diterapkan dalam penyusunan laporan keuangan konsolidasian untuk tahun yang berakhir 31 Desember 2021 adalah konsisten dengan kebijakan akuntansi yang diterapkan dalam penyusunan laporan keuangan konsolidasian untuk tahun yang berakhir 31 Desember 2020.

Entitas anak yang bergerak di bidang asuransi belum menerapkan PSAK No. 71 sesuai dengan ketentuan yang berlaku.

PT SINAR MAS MULTIARTHA Tbk DAN ENTITAS ANAK
Catatan atas Laporan Keuangan Konsolidasian
Untuk Tahun-tahun yang Berakhir 31 Desember 2021 dan 2020
(Angka-angka Disajikan dalam Jutaan Rupiah, kecuali Dinyatakan Lain)

Mata uang yang digunakan dalam penyusunan dan penyajian laporan keuangan konsolidasian adalah mata uang Rupiah (Rupiah) yang juga merupakan mata uang fungsional Perusahaan.

b. Prinsip Konsolidasi

Laporan keuangan konsolidasian meliputi laporan keuangan Perusahaan dan entitas anak sebagaimana diungkapkan pada Catatan 1c.

Laporan keuangan konsolidasian meliputi laporan keuangan Perusahaan dan entitas-entitas (termasuk entitas terstruktur) yang dikendalikan oleh Perusahaan dan entitas anak (Grup). Pengendalian diperoleh apabila Grup memiliki seluruh hal berikut ini:

- kekuasaan atas *investee*;
- eksposur atau hak atas imbal hasil variabel dari keterlibatannya dengan *investee*; dan
- kemampuan untuk menggunakan kekuasaannya atas *investee* untuk mempengaruhi jumlah imbal hasil Grup.

Pengkonsolidasian entitas anak dimulai pada saat Grup memperoleh pengendalian atas entitas anak dan berakhir pada saat Grup kehilangan pengendalian atas entitas anak. Secara khusus, penghasilan dan beban entitas anak yang diakuisisi atau dilepaskan selama tahun berjalan termasuk dalam laporan laba rugi dan penghasilan komprehensif lain konsolidasian sejak tanggal Grup memperoleh pengendalian sampai dengan tanggal Grup kehilangan pengendalian atas entitas anak.

Seluruh aset dan liabilitas, ekuitas, penghasilan, beban dan arus kas dalam intra kelompok usaha terkait dengan transaksi antar entitas dalam Grup dieliminasi secara penuh dalam laporan keuangan konsolidasian.

Laba rugi dan setiap komponen penghasilan komprehensif lain diatribusikan kepada pemilik Perusahaan dan kepentingan nonpengendali (KNP) meskipun hal tersebut mengakibatkan KNP memiliki saldo defisit.

KNP disajikan dalam laporan laba rugi dan penghasilan komprehensif lain konsolidasian dan dalam ekuitas pada laporan posisi keuangan konsolidasian, terpisah dari bagian yang dapat diatribusikan kepada pemilik Perusahaan.

Transaksi dengan KNP yang tidak mengakibatkan hilangnya pengendalian dicatat sebagai transaksi ekuitas. Selisih antara nilai wajar imbalan yang dialihkan dengan bagian relatif atas nilai tercatat aset bersih entitas anak yang diakuisisi dicatat di ekuitas. Keuntungan atau kerugian dari pelepasan kepada KNP juga dicatat di ekuitas.

c. Kombinasi Bisnis

Entitas Tidak Sepengendali

Kombinasi bisnis, kecuali kombinasi bisnis entitas sepengendali, dicatat dengan menggunakan metode akuisisi. Biaya perolehan dari sebuah akuisisi diukur pada nilai agregat imbalan yang dialihkan, diukur pada nilai wajar pada tanggal akuisisi dan jumlah setiap KNP pada pihak yang diakuisisi. Untuk setiap kombinasi bisnis, pihak pengakuisisi mengukur KNP pada entitas yang diakuisisi pada nilai wajar atau sebesar proporsi kepemilikan KNP atas aset neto yang teridentifikasi dari entitas yang diakuisisi. Biaya-biaya akuisisi yang timbul dibebankan langsung dan disajikan sebagai beban administrasi.

PT SINAR MAS MULTIARTHA Tbk DAN ENTITAS ANAK
Catatan atas Laporan Keuangan Konsolidasian
Untuk Tahun-tahun yang Berakhir 31 Desember 2021 dan 2020
(Angka-angka Disajikan dalam Jutaan Rupiah, kecuali Dinyatakan Lain)

Ketika melakukan akuisisi atas sebuah bisnis, Grup mengklasifikasikan dan menentukan aset keuangan yang diperoleh dan liabilitas keuangan yang diambil alih berdasarkan pada persyaratan kontraktual, kondisi ekonomi dan kondisi terkait lain yang ada pada tanggal akuisisi. Efektif 1 Januari 2021, saat penerapan amandemen PSAK No. 22 “Kombinasi Bisnis”, Grup dapat memilih untuk menerapkan ‘pengujian konsentrasi nilai wajar’ yang mengijinkan penilaian yang disederhanakan apakah rangkaian aktivitas dan aset yang diakuisisi bukan merupakan suatu bisnis. Pengujian konsentrasi dapat diterapkan secara terpisah untuk setiap transaksi. Pengujian konsentrasi opsional terpenuhi jika secara substansial seluruh nilai wajar aset bruto yang diakuisisi terkonsentrasi dalam aset teridentifikasi tunggal atau kelompok aset teridentifikasi serupa. Jika pengujian terpenuhi, rangkaian aktivitas dan aset ditentukan bukan merupakan suatu bisnis dan tidak diperlukan penilaian lanjutan. Jika pengujian tidak terpenuhi atau jika Grup memilih untuk tidak menerapkan pengujian tersebut, penilaian yang detail harus dilakukan sesuai dengan persyaratan normal dalam PSAK No. 22.

Dalam suatu kombinasi bisnis yang dilakukan secara bertahap, pada tanggal akuisisi pihak pengakuisisi mengukur kembali nilai wajar kepentingan ekuitas yang dimiliki sebelumnya pada pihak yang diakuisisi dan mengakui keuntungan atau kerugian yang dihasilkan dalam laba rugi.

Pada tanggal akuisisi, *goodwill* awalnya diukur pada harga perolehan yang merupakan selisih lebih nilai agregat dari imbalan yang dialihkan dan jumlah yang diakui untuk KNP atas aset bersih teridentifikasi yang diperoleh dan liabilitas yang diambil alih. Jika nilai agregat tersebut lebih kecil dari nilai wajar aset neto entitas anak yang diakuisisi, selisih tersebut diakui dalam laba rugi.

Setelah pengakuan awal, *goodwill* diukur pada jumlah tercatat dikurangi akumulasi kerugian penurunan nilai. Untuk tujuan uji penurunan nilai, *goodwill* yang diperoleh dari suatu kombinasi bisnis, sejak tanggal akuisisi, dialokasikan kepada setiap Unit Penghasil Kas (“UPK”) dari Perusahaan dan/atau entitas anak yang diharapkan akan menerima manfaat dari sinergi kombinasi tersebut, terlepas dari apakah aset atau liabilitas lain dari pihak yang diakuisisi dialokasikan ke UPK tersebut.

Jika *goodwill* telah dialokasikan pada suatu UPK dan operasi tertentu atas UPK tersebut dihentikan, maka *goodwill* yang diasosiasikan dengan operasi yang dihentikan tersebut termasuk dalam jumlah tercatat operasi tersebut ketika menentukan keuntungan atau kerugian dari pelepasan. *Goodwill* yang dilepaskan tersebut diukur berdasarkan nilai relatif operasi yang dihentikan dan porsi UPK yang ditahan.

Entitas Sepengendali

Transaksi kombinasi bisnis entitas sepengendali, berupa pengalihan bisnis yang dilakukan dalam rangka reorganisasi entitas-entitas yang berada dalam suatu kelompok usaha yang sama, bukan merupakan perubahan kepemilikan dalam arti substansi ekonomi, sehingga transaksi tersebut diakui pada jumlah tercatat berdasarkan metode penyatuan kepemilikan.

Selisih antara jumlah imbalan yang dialihkan dan jumlah tercatat dari setiap kombinasi bisnis entitas sepengendali disajikan dalam akun tambahan modal disetor pada bagian ekuitas dalam laporan posisi keuangan konsolidasian.

Entitas yang melepas bisnis, dalam pelepasan bisnis entitas sepengendali, mengakui selisih antara imbalan yang diterima dan jumlah tercatat bisnis yang dilepas dalam akun tambahan modal disetor pada bagian ekuitas dalam laporan posisi keuangan konsolidasian.

PT SINAR MAS MULTIARTHA Tbk DAN ENTITAS ANAK
Catatan atas Laporan Keuangan Konsolidasian
Untuk Tahun-tahun yang Berakhir 31 Desember 2021 dan 2020
(Angka-angka Disajikan dalam Jutaan Rupiah, kecuali Dinyatakan Lain)

d. Penjabaran Mata Uang Asing

Mata Uang Fungsional dan Pelaporan

Akun-akun yang tercakup dalam laporan keuangan setiap entitas dalam Grup diukur menggunakan mata uang dari lingkungan ekonomi utama dimana entitas beroperasi (mata uang fungsional).

Laporan keuangan konsolidasian disajikan dalam Rupiah, yang merupakan mata uang fungsional dan mata uang penyajian Grup.

Transaksi dan Saldo

Transaksi dalam mata uang asing dijabarkan kedalam mata uang fungsional menggunakan kurs pada tanggal transaksi. Keuntungan atau kerugian selisih kurs yang timbul dari penyelesaian transaksi dan dari penjabaran pada kurs akhir tahun atas aset dan liabilitas moneter dalam mata uang asing diakui dalam laba rugi. Aset nonmoneter yang diukur pada nilai wajar dijabarkan menggunakan kurs pada tanggal nilai wajar ditentukan. Selisih penjabaran akun ekuitas dan akun nonmoneter serupa yang diukur pada nilai wajar diakui dalam laba rugi.

Pada tanggal 31 Desember 2021 dan 2020, kurs konversi yang digunakan Grup adalah kurs tengah Bank Indonesia yaitu masing-masing sebesar Rp 14.269 (dalam Rupiah penuh) dan Rp 14.105 (dalam Rupiah penuh) per US\$ 1.

Kurs yang digunakan BS, entitas anak yang bergerak di bidang perbankan, untuk menjabarkan aset dan liabilitas dalam mata uang asing pada tanggal 31 Desember 2021 dan 2020 adalah kurs tengah Reuters pukul 16.00 WIB yaitu masing-masing adalah sebesar Rp 14.252,50 (dalam Rupiah penuh) dan Rp 14.050,00 (dalam Rupiah penuh) per US\$ 1.

Kelompok Usaha Grup

Hasil usaha dan posisi keuangan dari kelompok usaha Grup yang memiliki mata uang fungsional yang berbeda dengan mata uang pelaporan, dijabarkan pada mata uang pelaporan sebagai berikut:

1. aset dan liabilitas dari setiap laporan posisi keuangan yang disajikan, dijabarkan pada kurs penutup pada tanggal laporan posisi keuangan;
2. penghasilan dan beban untuk setiap laporan laba rugi dijabarkan menggunakan kurs rata-rata; dan
3. seluruh selisih kurs yang timbul diakui dalam komponen ekuitas yang terpisah.

Dalam proses konsolidasi, selisih kurs yang timbul dari penjabaran investasi neto dalam kegiatan usaha luar negeri disajikan dalam ekuitas. Jika kegiatan usaha luar negeri tersebut dilepaskan, maka selisih kurs yang berasal dari penjabaran investasi neto dalam kegiatan usaha luar negeri tersebut, yang sebelumnya disajikan dalam ekuitas, diakui dalam laba rugi sebagai bagian dari keuntungan atau kerugian penjualan.

Pada tanggal 31 Desember 2021 dan 2020, mata uang fungsional Global Asian Investment Limited (GAI), entitas anak, dan Sinar Mas Insurance (SMI), entitas anak ASM, masing-masing adalah Dolar Amerika Serikat, sedangkan mata uang fungsional Nanjing Sinar Mas & ZiJin Venture Capital Management Co Ltd (NSZ), entitas anak GAI, menggunakan Yuan China.

PT SINAR MAS MULTIARTHA Tbk DAN ENTITAS ANAK
Catatan atas Laporan Keuangan Konsolidasian
Untuk Tahun-tahun yang Berakhir 31 Desember 2021 dan 2020
(Angka-angka Disajikan dalam Jutaan Rupiah, kecuali Dinyatakan Lain)

Selisih kurs yang timbul dari penjabaran investasi neto dalam kegiatan usaha luar negeri disajikan dalam ekuitas. Jika kegiatan usaha luar negeri tersebut dilepaskan, maka selisih kurs yang berasal dari penjabaran investasi neto dalam kegiatan usaha luar negeri tersebut, yang sebelumnya disajikan dalam ekuitas, diakui dalam laba rugi sebagai bagian dari laba atau rugi penjualan.

Goodwill dan penyesuaian nilai wajar yang timbul dari akuisisi kegiatan usaha luar negeri diperlakukan sebagai aset dan liabilitas kegiatan usaha luar negeri dan dijabarkan menggunakan kurs penutup.

e. Transaksi Pihak Berelasi

Orang atau entitas dikategorikan sebagai pihak berelasi Grup apabila memenuhi definisi pihak berelasi berdasarkan PSAK No. 7 "Pengungkapan Pihak-pihak Berelasi".

Semua transaksi signifikan dengan pihak berelasi telah diungkapkan dalam laporan keuangan konsolidasian.

f. Kas dan Bank

Kas dan bank terdiri dari kas dan kas di bank, serta investasi jangka pendek, dengan jangka waktu jatuh tempo tiga bulan atau kurang sejak tanggal penempatannya dan tidak dijamin dan tidak dibatasi pencairannya.

g. Instrumen Keuangan

Grup menerapkan PSAK No. 71, Instrumen Keuangan, mengenai pengaturan instrumen keuangan terkait klasifikasi dan pengukuran, penurunan nilai atas instrumen keuangan dan akuntansi lindung nilai.

Aset Keuangan

Grup mengklasifikasikan aset keuangan sesuai dengan PSAK No. 71, Instrumen Keuangan, sehingga setelah pengakuan awal aset keuangan diukur pada biaya perolehan diamortisasi, nilai wajar melalui penghasilan komprehensif lain atau nilai wajar melalui laba rugi, dengan menggunakan dua dasar, yaitu:

(a) Model bisnis Grup dalam mengelola aset keuangan; dan

(b) Karakteristik arus kas kontraktual dari aset keuangan.

1. Aset keuangan pada biaya perolehan diamortisasi

Aset keuangan diukur pada biaya perolehan diamortisasi jika kedua kondisi berikut terpenuhi:

- a. Aset keuangan dikelola dalam model bisnis yang bertujuan untuk memiliki aset keuangan dalam rangka mendapatkan arus kas kontraktual; dan
- b. Persyaratan kontraktual dari aset keuangan menghasilkan arus kas pada tanggal tertentu yang semata dari pembayaran pokok dan bunga dari jumlah pokok terutang.

PT SINAR MAS MULTIARTHA Tbk DAN ENTITAS ANAK
Catatan atas Laporan Keuangan Konsolidasian
Untuk Tahun-tahun yang Berakhir 31 Desember 2021 dan 2020
(Angka-angka Disajikan dalam Jutaan Rupiah, kecuali Dinyatakan Lain)

Aset keuangan pada biaya perolehan diamortisasi diukur pada jumlah yang diakui saat pengakuan awal dikurangi pembayaran pokok, ditambah atau dikurangi dengan amortisasi kumulatif menggunakan metode suku bunga efektif yang dihitung dari selisih antara nilai awal dan nilai jatuh temponya, dan dikurangi dengan cadangan kerugian penurunan nilai.

Pada tanggal 31 Desember 2021 dan 2020, kategori ini mencakup kas dan bank, efek yang dibeli dengan janji jual kembali, investasi jangka pendek (berupa obligasi, deposito berjangka, penempatan pada bank lain dan efek-efek berupa tagihan wesel ekspor), piutang pembiayaan multiguna, piutang pembiayaan modal kerja skema anjak piutang, kredit yang diberikan, tagihan akseptasi, piutang transaksi efek, piutang lain-lain, dan aset lain-lain (berupa uang jaminan).

2. Aset keuangan yang diukur pada nilai wajar melalui penghasilan komprehensif lain

Aset keuangan diukur pada nilai wajar melalui penghasilan komprehensif lain jika kedua kondisi berikut terpenuhi:

- (a) Aset keuangan dikelola dalam model bisnis yang tujuannya akan terpenuhi dengan mendapatkan arus kas kontraktual dan menjual aset keuangan; dan
- (b) Persyaratan kontraktual dari aset keuangan menghasilkan arus kas pada tanggal tertentu yang semata dari pembayaran pokok dan bunga dari jumlah pokok terutang.

Aset keuangan berupa surat berharga utang yang diukur pada nilai wajar melalui penghasilan komprehensif lain selanjutnya diukur pada nilai wajar dikurangi dengan cadangan kerugian penurunan nilai, dengan keuntungan atau kerugian yang belum direalisasi diakui dalam penghasilan komprehensif lain, sampai aset keuangan tersebut dihentikan pengakuannya atau direklasifikasi, dimana pada saat itu akumulasi keuntungan atau kerugian direklasifikasi ke laba rugi. Keuntungan atau kerugian penurunan nilai dan selisih kurs dan bunga yang dihitung menggunakan metode suku bunga efektif diakui dalam laba rugi.

Aset keuangan berupa instrumen ekuitas yang diukur pada nilai wajar melalui penghasilan komprehensif lain selanjutnya diukur pada nilai wajar, dengan keuntungan atau kerugian yang belum direalisasi diakui dalam penghasilan komprehensif lain. Saat aset keuangan tersebut dihentikan pengakuannya atau direklasifikasi, akumulasi keuntungan atau kerugian direklasifikasi ke saldo laba.

Pada tanggal 31 Desember 2021 dan 2020, kategori ini mencakup investasi jangka pendek berupa efek-efek (berupa obligasi, saham dan waran yang diperdagangkan di PT Bursa Efek Indonesia), aset pemegang polis - unit link, investasi dalam saham.

3. Aset keuangan yang diukur pada nilai wajar melalui laba rugi

Aset keuangan diukur pada nilai wajar melalui laba rugi kecuali aset keuangan tersebut diukur pada biaya perolehan diamortisasi atau pada nilai wajar melalui penghasilan komprehensif lain

Derivatif juga diklasifikasikan sebagai diukur pada nilai wajar melalui laba rugi, kecuali derivatif yang ditetapkan sebagai instrumen lindung nilai yang efektif.

PT SINAR MAS MULTIARTHA Tbk DAN ENTITAS ANAK
Catatan atas Laporan Keuangan Konsolidasian
Untuk Tahun-tahun yang Berakhir 31 Desember 2021 dan 2020
(Angka-angka Disajikan dalam Jutaan Rupiah, kecuali Dinyatakan Lain)

Aset keuangan yang diukur pada nilai wajar melalui laba rugi dicatat pada laporan posisi keuangan konsolidasian pada nilai wajarnya. Perubahan nilai wajar langsung diakui dalam laba rugi. Bunga yang diperoleh dicatat sebagai pendapatan bunga, sedangkan pendapatan dividen dicatat sebagai bagian dari pendapatan lain-lain sesuai dengan persyaratan dalam kontrak, atau pada saat hak untuk memperoleh pembayaran atas dividen tersebut telah ditetapkan.

Pada tanggal 31 Desember 2021 dan 2020, kategori ini mencakup investasi jangka pendek berupa efek-efek (berupa obligasi, unit reksadana, saham dan waran yang diperdagangkan di PT Bursa Efek Indonesia), aset pemegang polis - unit link, dan aset lain-lain berupa tagihan derivatif.

Investasi saham merupakan investasi yang tidak diperoleh dari pasar modal dan dimaksudkan untuk dimiliki untuk jangka panjang terkait dengan keanggotaan dalam bursa efek.

Liabilitas Keuangan dan Instrumen Ekuitas

Liabilitas keuangan dalam lingkup PSAK No. 71 diklasifikasikan sebagai berikut: (i) liabilitas keuangan yang diukur dengan biaya diamortisasi, (ii) liabilitas keuangan yang diukur dengan nilai wajar melalui laba rugi atau melalui penghasilan komprehensif lain. Grup menentukan klasifikasi liabilitas keuangan pada saat pengakuan awal.

Seluruh liabilitas keuangan diakui pada awalnya sebesar nilai wajar dan, dalam hal pinjaman dan utang, termasuk biaya transaksi yang dapat diatribusikan secara langsung dan selanjutnya diukur pada biaya perolehan diamortisasi dengan menggunakan metode suku bunga efektif. Amortisasi suku bunga efektif disajikan sebagai bagian dari beban keuangan dalam laba rugi.

1. Liabilitas keuangan yang diukur pada biaya perolehan diamortisasi

Liabilitas keuangan pada biaya perolehan diamortisasi diukur pada jumlah yang diakui saat pengakuan awal dikurangi pembayaran pokok, ditambah atau dikurangi dengan amortisasi kumulatif menggunakan metode suku bunga efektif yang dihitung dari selisih antara nilai awal dan nilai jatuh temponya.

Pada tanggal 31 Desember 2021 dan 2020, kategori ini meliputi simpanan dan simpanan dari bank lain, efek yang dijual dengan janji beli kembali, liabilitas akseptasi, utang transaksi efek, beban akrual, surat berharga yang diterbitkan, pinjaman yang diterima, dan liabilitas lain-lain.

2. Liabilitas keuangan yang diukur pada nilai wajar melalui laba rugi

Liabilitas keuangan diklasifikasikan dalam kategori ini apabila liabilitas tersebut merupakan hasil dari aktivitas perdagangan atau transaksi derivatif yang tidak dimaksudkan sebagai lindung nilai, atau jika Grup memilih untuk menetapkan liabilitas keuangan tersebut dalam kategori ini.

Perubahan dalam nilai wajar langsung diakui dalam laba rugi.

Pada tanggal 31 Desember 2021 dan 2020, kategori ini mencakup dana pemegang polis unit link dan liabilitas lain-lain berupa liabilitas derivatif.

PT SINAR MAS MULTIARTHA Tbk DAN ENTITAS ANAK
Catatan atas Laporan Keuangan Konsolidasian
Untuk Tahun-tahun yang Berakhir 31 Desember 2021 dan 2020
(Angka-angka Disajikan dalam Jutaan Rupiah, kecuali Dinyatakan Lain)

Instrumen Keuangan Derivatif

Dalam usaha normalnya, Grup melakukan transaksi instrumen keuangan derivatif berupa kontrak tunai dan berjangka mata uang asing. Instrumen keuangan derivatif diukur dan disajikan di laporan posisi keuangan pada nilai wajar dengan menggunakan harga pasar. Derivatif dicatat sebagai aset apabila memiliki nilai wajar positif dan sebagai liabilitas apabila memiliki nilai wajar negatif. Keuntungan atau kerugian yang terjadi dari perubahan nilai wajar diakui dalam laba/rugi.

Saling Hapus Instrumen Keuangan

Aset keuangan dan liabilitas keuangan saling hapus dan nilai bersihnya disajikan dalam laporan posisi keuangan konsolidasian jika, dan hanya jika, Grup saat ini memiliki hak yang berkekuatan hukum untuk melakukan saling hapus atas jumlah yang telah diakui tersebut; dan berniat untuk menyelesaikan secara neto atau untuk merealisasikan aset dan menyelesaikan liabilitasnya secara simultan.

Reklasifikasi Aset Keuangan

Sesuai dengan ketentuan PSAK No. 71, Instrumen Keuangan, Grup mereklasifikasi seluruh aset keuangan dalam kategori yang terpengaruh, jika dan hanya jika, Grup mengubah model bisnis untuk pengelolaan aset keuangan tersebut. Sedangkan, liabilitas keuangan tidak direklasifikasi.

Penurunan Nilai Aset Keuangan

Pada setiap periode pelaporan, Grup menilai apakah risiko kredit dari instrumen keuangan telah meningkat secara signifikan sejak pengakuan awal. Ketika melakukan penilaian, Grup mengacu pada perubahan atas risiko gagal bayar yang terjadi sepanjang perkiraan usia instrumen keuangan daripada perubahan atas jumlah kerugian kredit ekspektasian (*Expected Credit Losses* atau "ECL"). Dalam melakukan penilaian, Grup juga membandingkan antara risiko gagal bayar yang terjadi atas instrumen keuangan pada saat periode pelaporan dengan risiko gagal bayar yang terjadi atas instrumen keuangan pada saat pengakuan awal dan mempertimbangkan kewajaran serta ketersediaan informasi, yang tersedia tanpa biaya atau usaha pada saat tanggal pelaporan terkait dengan kejadian masa lalu, kondisi terkini dan perkiraan atas kondisi ekonomi di masa depan, yang mengindikasikan kenaikan risiko kredit sejak pengakuan awal. Jika pada tanggal pelaporan, risiko kredit atas instrumen keuangan tidak meningkat secara signifikan sejak pengukuran awal, maka Grup akan mengukur cadangan kerugian untuk aset keuangan tersebut sejumlah ECL 12 bulan. Jika risiko kredit atas aset keuangan meningkat secara signifikan, maka pengukuran cadangan kerugian untuk aset keuangan tersebut menggunakan ECL sepanjang umurnya (*lifetime*).

Grup menggunakan pendekatan 3 tahapan dalam mengukur penurunan nilai (Tahap 1, Tahap 2 dan Tahap 3) dengan menentukan apakah terjadi peningkatan risiko kredit yang signifikan atas aset keuangan sejak awal atau fasilitas tersebut gagal bayar pada tanggal pelaporan.

1. Tahap 1 – Kerugian kredit ekspektasian ("ECL") 12

Tahap 1 mencakup aset keuangan yang tidak memiliki peningkatan signifikan atas risiko kredit sejak pengakuan awal atau memiliki risiko kredit rendah pada tanggal pelaporan. Untuk aset ini, ECL 12 bulan akan dihitung.

Aset keuangan yang dikategorikan sebagai Tahap 1 adalah aset keuangan dengan hari tunggakan kurang atau sama dengan 30 hari.

PT SINAR MAS MULTIARTHA Tbk DAN ENTITAS ANAK
Catatan atas Laporan Keuangan Konsolidasian
Untuk Tahun-tahun yang Berakhir 31 Desember 2021 dan 2020
(Angka-angka Disajikan dalam Jutaan Rupiah, kecuali Dinyatakan Lain)

2. Tahap 2 - Peningkatan risiko kredit yang signifikan

Tahap 2 mencakup aset keuangan yang mengalami peningkatan signifikan atas risiko kredit, namun tidak memiliki bukti penurunan nilai yang obyektif. Untuk aset ini, ECL *lifetime* dihitung.

Aset keuangan yang dianggap telah mengalami peningkatan risiko kredit yang signifikan dan dikategorikan sebagai Tahap 2 adalah aset keuangan dengan hari tunggakan dari 31-90 hari. Aset keuangan yang telah mengajukan program restrukturisasi, juga dianggap telah mengalami peningkatan risiko kredit yang signifikan sehingga akan dikategorikan sebagai Tahap 2.

3. Tahap 3 - Eksposur yang mengalami penurunan nilai kredit atau gagal bayar

Tahap 3 mencakup aset keuangan yang memiliki bukti obyektif penurunan nilai pada tanggal pelaporan. Tahap ini berisi debitur yang telah *impaired* (gagal bayar).

Aset keuangan yang dikategorikan sebagai Tahap 3 adalah aset keuangan dengan hari tunggakan lebih dari 90 hari.

Faktor utama dalam menentukan apakah aset keuangan memerlukan ECL 12 bulan (Tahap 1) atau ECL *lifetime* (Tahap 2) disebut dengan kriteria Peningkatan Signifikan dalam Risiko Kredit (*Significant Increase in Credit Risk* atau "SICR"). Penentuan kriteria SICR memerlukan pengkajian apakah telah terjadi peningkatan risiko kredit yang signifikan pada tanggal pelaporan.

PSAK No. 71 mensyaratkan penyertaan informasi tentang kejadian masa lalu, kondisi saat ini, dan perkiraan kondisi ekonomi masa depan. Perkiraan perubahan dalam kerugian kredit yang diharapkan harus mencerminkan, dan secara langsung konsisten dengan, perubahan dalam data terkait yang diobservasi dari periode ke periode. Perhitungan ECL ini membutuhkan estimasi *forward-looking* dari *Probability of Default* (PD), *Loss Given Default* (LGD), dan *Exposure at Default* (EAD).

1. *Probability of Default* ("PD")

Probabilitas yang timbul di suatu waktu dimana debitur mengalami gagal bayar, dikalibrasikan sampai dengan periode 12 bulan dari tanggal laporan (Tahap 1) atau sepanjang umur (Tahap 2 dan 3) dan digabungkan pada dampak asumsi ekonomi masa depan yang memiliki risiko kredit. PD diestimasi pada suatu titik waktu (*point in time*) dimana hal ini berfluktuasi sejalan dengan siklus ekonomi.

2. *Loss Given Default* ("LGD")

Kerugian yang diperkirakan akan timbul dari debitur yang mengalami gagal bayar dengan menggabungkan dampak dari asumsi ekonomi masa depan yang relevan dimana hal ini mewakili perbedaan antara arus kas kontraktual yang akan jatuh tempo dengan arus kas yang diharapkan untuk diterima. Grup mengestimasi LGD berdasarkan data historis dari tingkat pemulihan dan memperhitungkan pemulihan yang berasal dari seluruh aset yang dikelola oleh Grup dengan mempertimbangkan asumsi ekonomi masa depan.

3. *Exposure of Default* ("EAD")

Perkiraan nilai eksposur laporan posisi keuangan pada saat gagal bayar dengan mempertimbangkan bahwa perubahan ekspektasi yang diharapkan selama masa eksposur. Hal ini menggabungkan dampak penarikan fasilitas yang hampir pasti terjadi (*committed*), pembayaran pokok dan bunga, amortisasi dan pembayaran dipercepat, bersama dengan dampak asumsi ekonomi masa depan.

PT SINAR MAS MULTIARTHA Tbk DAN ENTITAS ANAK
Catatan atas Laporan Keuangan Konsolidasian
Untuk Tahun-tahun yang Berakhir 31 Desember 2021 dan 2020
(Angka-angka Disajikan dalam Jutaan Rupiah, kecuali Dinyatakan Lain)

Penghentian Pengakuan Aset dan Liabilitas Keuangan

1. Aset Keuangan

Aset keuangan (atau bagian dari aset keuangan atau kelompok aset keuangan serupa) dihentikan pengakuannya jika:

- a. Hak kontraktual atas arus kas yang berasal dari aset keuangan tersebut berakhir;
- b. Grup tetap mempertahankan hak untuk menerima arus kas dari aset keuangan tersebut, namun juga menanggung liabilitas kontraktual untuk membayar arus kas yang diterima tersebut kepada satu atau lebih pihak penerima melalui suatu kesepakatan; atau
- c. Grup telah mengalihkan hak kontraktual untuk menerima arus kas dari aset keuangan dan (i) telah secara substansial mengalihkan seluruh risiko dan manfaat atas aset keuangan, atau (ii) secara substansial tidak mengalihkan atau tidak memiliki seluruh risiko dan manfaat atas aset keuangan, namun telah mengalihkan pengendalian atas aset keuangan tersebut.

2. Liabilitas Keuangan

Liabilitas keuangan dihentikan pengakuannya jika liabilitas keuangan tersebut dilepaskan, dibatalkan, atau telah kadaluarsa.

h. Pengukuran Nilai Wajar

Pengukuran nilai wajar didasarkan pada asumsi bahwa transaksi untuk menjual aset atau mengalihkan liabilitas akan terjadi:

- di pasar utama untuk aset atau liabilitas tersebut atau;
- jika tidak terdapat pasar utama, di pasar yang paling menguntungkan untuk aset atau liabilitas tersebut.

Grup harus memiliki akses ke pasar utama atau pasar yang paling menguntungkan pada tanggal pengukuran.

Nilai wajar aset atau liabilitas diukur menggunakan asumsi yang akan digunakan pelaku pasar ketika menentukan harga aset atau liabilitas tersebut, dengan asumsi bahwa pelaku pasar bertindak dalam kepentingan ekonomi terbaiknya.

Pengukuran nilai wajar aset non-keuangan memperhitungkan kemampuan pelaku pasar untuk menghasilkan manfaat ekonomik dengan menggunakan aset dalam penggunaan tertinggi dan terbaiknya, atau dengan menjualnya kepada pelaku pasar lain yang akan menggunakan aset tersebut dalam penggunaan tertinggi dan terbaiknya.

Ketika Grup menggunakan teknik penilaian, maka Grup memaksimalkan penggunaan input yang dapat diobservasi yang relevan dan meminimalkan penggunaan input yang tidak dapat diobservasi.

Seluruh aset dan liabilitas yang mana nilai wajar aset atau liabilitas tersebut diukur atau diungkapkan, dikategorikan dalam hirarki nilai wajar sebagai berikut:

- Level 1 – harga kuotasian (tanpa penyesuaian) di pasar aktif untuk aset atau liabilitas yang identik;

PT SINAR MAS MULTIARTHA Tbk DAN ENTITAS ANAK
Catatan atas Laporan Keuangan Konsolidasian
Untuk Tahun-tahun yang Berakhir 31 Desember 2021 dan 2020
(Angka-angka Disajikan dalam Jutaan Rupiah, kecuali Dinyatakan Lain)

- Level 2 – teknik penilaian dimana level input terendah yang signifikan terhadap pengukuran nilai wajar dapat diobservasi, baik secara langsung maupun tidak langsung;
- Level 3 – teknik penilaian dimana level input terendah yang signifikan terhadap pengukuran nilai wajar tidak dapat diobservasi.

Untuk aset dan liabilitas yang diukur pada nilai wajar secara berulang dalam laporan keuangan konsolidasian, maka Grup menentukan apakah telah terjadi transfer di antara level hirarki dengan menilai kembali pengkategorian level nilai wajar pada setiap akhir periode pelaporan.

i. Efek-efek

Efek-efek yang dimiliki terdiri dari Sertifikat Bank Indonesia, Sertifikat Deposito Bank Indonesia, obligasi, Reksadana, surat utang jangka menengah, tagihan wesel ekspor, dan efek-efek pasar uang dan pasar modal lainnya. Efek-efek disajikan dalam akun “Investasi jangka pendek”.

Obligasi terdiri dari Obligasi Pemerintah dan Obligasi korporasi yang dibeli dari pasar.

Investasi Sukuk

Investasi sukuk yang diukur pada biaya perolehan pada awalnya diakui sebesar biaya perolehan, termasuk biaya transaksi. Selisih antara biaya perolehan dan nilai nominal diamortisasi secara garis lurus selama jangka waktu sukuk dan diakui dalam laba rugi. Rugi penurunan nilai diakui dalam laba rugi apabila jumlah terpulihkan lebih kecil daripada jumlah tercatat.

Investasi sukuk yang diukur pada nilai wajar melalui laba rugi pada awalnya diakui sebesar biaya perolehan, tidak termasuk biaya transaksi. Setelah pengakuan awal, selisih antara nilai wajar dan jumlah tercatat diakui dalam laba rugi.

j. Efek yang Dibeli dengan Janji Jual Kembali dan Efek yang Dijual dengan Janji Beli Kembali

Efek yang Dibeli dengan Janji Jual Kembali (Reverse Repo)

Efek yang dibeli dengan janji dijual kembali (*reverse repo*) disajikan sebagai tagihan sebesar harga jual kembali yang disepakati dikurangi dengan selisih antara harga beli dan harga jual kembali yang disepakati (pendapatan bunga yang ditangguhkan) dan cadangan kerugian penurunan nilai. Selisih antara harga beli dan harga jual kembali yang disepakati tersebut diamortisasi dengan menggunakan suku bunga efektif sebagai pendapatan bunga selama jangka waktu sejak efek itu dibeli hingga saat dijual kembali.

Efek yang Dijual dengan Janji Beli Kembali (Repo)

Efek yang dijual dengan janji beli kembali (*repo*) diakui sebagai liabilitas sebesar harga pembelian kembali yang disepakati dengan nasabah dikurangi beban bunga yang belum diamortisasi. Selisih antara harga jual dan harga beli kembali diperlakukan sebagai bunga dibayar dimuka dan diakui sebagai beban bunga sesuai dengan jangka waktu sejak efek dijual hingga dibeli kembali. Efek yang dijual tetap dicatat sebagai aset dalam laporan posisi keuangan karena kepemilikan efek tetap berada pada pihak Perusahaan sebagai penjual.

PT SINAR MAS MULTIARTHA Tbk DAN ENTITAS ANAK
Catatan atas Laporan Keuangan Konsolidasian
Untuk Tahun-tahun yang Berakhir 31 Desember 2021 dan 2020
(Angka-angka Disajikan dalam Jutaan Rupiah, kecuali Dinyatakan Lain)

k. Pembiayaan Multiguna

Pembiayaan multiguna adalah kegiatan pembiayaan untuk pengadaan barang berdasarkan kebutuhan konsumen dengan pembayaran secara angsuran.

Sehubungan dengan pembiayaan bersama dan penerusan kredit dengan pihak lain, kewajiban Grup adalah melakukan penagihan dan administrasi dari piutang-piutang yang dialihkan. Selisih antara suku bunga yang dibebankan Grup kepada nasabah dengan suku bunga yang ditetapkan oleh investor merupakan pendapatan bagi Grup dan dikreditkan langsung dalam akun "Pendapatan pembiayaan multiguna" pada laba rugi.

Apabila pembiayaan bersama dan penerusan kredit dilakukan secara *with recourse*, Grup akan membukukan aset dan liabilitas dari transaksi tersebut. Namun apabila dilakukan secara *without recourse*, aset dari transaksi tersebut akan disajikan secara bersih di laporan posisi keuangan konsolidasian.

Piutang dinyatakan tidak tertagih apabila debitur sudah tidak mampu membayar dan atau sulit untuk ditagih, serta telah menunggak lebih dari 90 hari untuk pembiayaan motor dan 120 hari untuk pembiayaan mobil.

Grup melakukan penarikan jaminan atas kendaraan apabila setelah dikeluarkannya Surat Peringatan (SP) sebanyak 2 kali dan konsumen tidak melakukan pembayaran. Ketika jaminan kendaraan ditarik dari konsumen, piutang pembiayaan multiguna dihapuskan.

Ketika suatu piutang tidak tertagih, piutang tersebut dihapus buku dengan menjurnal balik cadangan kerugian penurunan nilai. Piutang tersebut dapat dihapus buku setelah semua prosedur yang diperlukan telah dilakukan dan jumlah kerugian telah ditentukan. Penerimaan kembali atas piutang yang telah dihapusbukukan pada periode berjalan ataupun periode yang telah lalu, dikreditkan pada akun cadangan kerugian penurunan nilai.

l. Transaksi Sewa

Grup menerapkan PSAK No. 73 yang mensyaratkan pengakuan liabilitas sewa sehubungan dengan sewa yang sebelumnya diklasifikasikan sebagai 'sewa operasi'.

Sebagai penyewa

Pada tanggal permulaan kontrak, Grup menilai apakah kontrak merupakan, atau mengandung, sewa. Suatu kontrak merupakan atau mengandung sewa jika kontrak tersebut memberikan hak untuk mengendalikan penggunaan aset identifikasian selama suatu jangka waktu untuk dipertukarkan dengan imbalan.

Untuk menilai apakah kontrak memberikan hak untuk mengendalikan penggunaan aset identifikasian, Grup harus menilai apakah:

- Grup memiliki hak untuk mendapatkan secara substansial seluruh manfaat ekonomi dari penggunaan aset identifikasian; dan
- Grup memiliki hak untuk mengarahkan penggunaan aset identifikasian. Grup memiliki hak ini ketika Grup memiliki hak untuk pengambilan keputusan yang relevan tentang bagaimana dan untuk tujuan apa aset digunakan telah ditentukan sebelumnya dan:
 1. Grup memiliki hak untuk mengoperasikan aset;
 2. Grup telah mendesain aset dengan cara menetapkan sebelumnya bagaimana dan untuk tujuan apa aset akan digunakan selama periode penggunaan.

PT SINAR MAS MULTIARTHA Tbk DAN ENTITAS ANAK
Catatan atas Laporan Keuangan Konsolidasian
Untuk Tahun-tahun yang Berakhir 31 Desember 2021 dan 2020
(Angka-angka Disajikan dalam Jutaan Rupiah, kecuali Dinyatakan Lain)

Pada tanggal awal dimulainya kontrak atau pada tanggal penilaian kembali atas kontrak yang mengandung sebuah komponen sewa, Grup mengalokasikan imbalan dalam kontrak ke masing-masing komponen sewa berdasarkan harga tersendiri relatif dari komponen sewa dan harga tersendiri agregat dari komponen nonsewa.

Pada tanggal permulaan sewa, Grup mengakui aset hak-guna dan liabilitas sewa. Aset hak-guna diukur pada biaya perolehan, dimana meliputi jumlah pengukuran awal liabilitas sewa yang disesuaikan dengan pembayaran sewa yang dilakukan pada atau sebelum tanggal permulaan.

Aset hak-guna kemudian disusutkan menggunakan metode garis lurus dari tanggal permulaan hingga tanggal yang lebih awal antara akhir umur manfaat aset hak-guna atau akhir masa sewa.

Liabilitas sewa diukur pada nilai kini pembayaran sewa yang belum dibayar pada tanggal permulaan, didiskontokan dengan menggunakan suku bunga implisit dalam sewa atau jika suku bunga tersebut tidak dapat ditentukan, maka menggunakan suku bunga pinjaman inkremental. Pada umumnya, Grup menggunakan suku bunga pinjaman inkremental sebagai tingkat bunga diskonto.

Pembayaran sewa yang termasuk dalam pengukuran liabilitas sewa meliputi pembayaran berikut ini:

- pembayaran tetap, termasuk pembayaran tetap secara substansi;
- pembayaran sewa variabel yang bergantung pada indeks atau suku bunga yang pada awalnya diukur dengan menggunakan indeks atau suku bunga pada tanggal permulaan;
- jumlah yang diperkirakan akan dibayarkan oleh penyewa dengan jaminan nilai residual;
- harga eksekusi opsi beli jika Grup cukup pasti untuk mengeksekusi opsi tersebut; dan
- penalti karena penghentian awal sewa kecuali jika Grup cukup pasti untuk tidak menghentikan lebih awal.

Pembayaran sewa dialokasikan menjadi bagian pokok dan biaya keuangan. Biaya keuangan dibebankan pada laba rugi selama periode sewa sehingga menghasilkan tingkat suku bunga periodik yang konstan atas saldo liabilitas untuk setiap periode.

Sebagai pesewa

Ketika Grup bertindak sebagai pesewa, Grup mengklasifikasi masing-masing sewanya baik sewa operasi atau sewa pembiayaan.

Untuk mengklasifikasi masing-masing sewa, Grup membuat penilaian secara keseluruhan atas apakah sewa mengalihkan secara substansial seluruh risiko dan manfaat yang terkait dengan kepemilikan aset pendasar. Jika penilaian membuktikan hal tersebut, maka sewa diklasifikasikan sebagai sewa pembiayaan; jika tidak maka, merupakan sewa operasi. Sebagai bagian dari penilaian ini, Grup mempertimbangkan beberapa indikator seperti apakah masa sewa adalah sebagian besar dari umur ekonomis aset pendasar.

m. Sewa Pembiayaan

Sewa pembiayaan adalah kegiatan pembiayaan dalam bentuk penyediaan barang oleh perusahaan pembiayaan untuk digunakan debitur selama jangka waktu tertentu, yang mengalihkan secara substansial manfaat dan risiko atas barang yang dibiayai.

PT SINAR MAS MULTIARTHA Tbk DAN ENTITAS ANAK
Catatan atas Laporan Keuangan Konsolidasian
Untuk Tahun-tahun yang Berakhir 31 Desember 2021 dan 2020
(Angka-angka Disajikan dalam Jutaan Rupiah, kecuali Dinyatakan Lain)

Jumlah yang terutang dari *lessee* dalam sewa pembiayaan dicatat sebesar jumlah piutang sewa pembiayaan. Piutang sewa pembiayaan terdiri dari jumlah piutang sewa ditambah nilai residu yang dijamin (harga opsi) yang akan diterima pada akhir masa sewa, dikurangi penghasilan pembiayaan tanggungan, simpanan jaminan, dan cadangan kerugian penurunan nilai.

Selisih antara piutang sewa pembiayaan ditambah nilai residu yang dijamin dengan biaya perolehan aset sewaan dicatat sebagai penghasilan pembiayaan tanggungan dan dialokasikan sebagai pendapatan selama masa sewa berdasarkan suatu tingkat pengembalian berkala yang tetap dari piutang sewa pembiayaan. Perusahaan tidak mengakui pendapatan bunga dari piutang sewa pembiayaan yang telah menunggak pembayaran lebih dari 90 hari. Pendapatan tersebut diakui pada saat pendapatan tersebut diterima.

Pada awal masa sewa, apabila aset sewaan memiliki nilai residu pada akhir periode sewa, *lessee* diwajibkan untuk memberikan simpanan jaminan yang akan diperhitungkan dengan nilai aset sewa pada akhir masa sewaan, bila hak opsi dilaksanakan *lessee*. Apabila hak opsi tidak dilaksanakan, simpanan jaminan tersebut akan dikembalikan kepada *lessee*.

Apabila aset sewaan dijual kepada *lessee* sebelum masa sewa berakhir, maka perbedaan harga jual dengan investasi neto pembiayaan dicatat sebagai keuntungan atau kerugian pada saat terjadinya.

n. Pembiayaan Modal Kerja Skema Anjak Piutang

Pembiayaan modal kerja skema anjak piutang adalah kegiatan pembiayaan dalam bentuk pembelian piutang usaha jangka pendek suatu Grup berikut pengurusan atas piutang tersebut.

Piutang pembiayaan modal kerja skema anjak piutang dihapusbukukan dengan mendebit cadangan kerugian penurunan nilai pada saat manajemen berpendapat bahwa konsumen tersebut harus dihapuskan karena secara operasional konsumen sudah tidak mampu membayar atau sulit untuk ditagih.

o. Piutang Premi dan Reasuransi

Piutang premi meliputi tagihan premi kepada tertanggung, agen atau broker sebagai akibat transaksi asuransi. Dalam hal Grup memberikan potongan premi kepada tertanggung, maka potongan tersebut langsung dikurangkan dari piutang preminya.

Grup menelaah penurunan piutang secara berkala. Jika ada bukti objektif bahwa piutang tersebut menurun, Grup mengurangi nilai tercatat piutang sebesar yang dapat dipulihkan dan diakui rugi penurunan nilai dalam laba rugi. Grup mengumpulkan bukti objektif bahwa terdapat penurunan nilai piutang dalam menggunakan proses yang diterapkan untuk aset keuangan atas biaya yang diamortisasi.

Piutang reasuransi tidak boleh dikompensasikan dengan utang reasuransi, kecuali apabila kontrak reasuransi menyatakan adanya kompensasi. Apabila dalam kompensasi tersebut timbul saldo kredit, maka saldo tersebut disajikan pada kelompok liabilitas sebagai utang reasuransi.

PT SINAR MAS MULTIARTHA Tbk DAN ENTITAS ANAK
Catatan atas Laporan Keuangan Konsolidasian
Untuk Tahun-tahun yang Berakhir 31 Desember 2021 dan 2020
(Angka-angka Disajikan dalam Jutaan Rupiah, kecuali Dinyatakan Lain)

p. Kredit Diberikan dan Piutang/Pembiayaan Syariah

Kredit diberikan adalah penyediaan uang atau tagihan yang dapat disetarakan dengan kas, berdasarkan persetujuan atau kesepakatan pinjam-meminjam dengan debitur yang mewajibkan debitur untuk melunasi utang berikut bunganya setelah jangka waktu tertentu.

Termasuk dalam kredit yang diberikan adalah pembiayaan syariah yang terdiri dari piutang murabahah, piutang qardh, pembiayaan musyarakah, pembiayaan mudharabah dan piutang ijarah.

Murabahah adalah akad jual beli barang dengan harga jual sebesar biaya perolehan ditambah keuntungan (margin) yang disepakati dan penjual harus mengungkapkan biaya perolehan barang tersebut kepada pembeli.

Qardh adalah akad pinjam meminjam dana tanpa imbalan dengan liabilitas pihak peminjam mengembalikan pokok pinjaman secara sekaligus atau cicilan dalam jangka waktu tertentu.

Musyarakah adalah akad kerjasama antara dua pihak atau lebih untuk suatu usaha tertentu, dimana masing-masing pihak memberikan kontribusi dana dengan ketentuan bahwa keuntungan dibagi berdasarkan kesepakatan sedangkan kerugian berdasarkan porsi kontribusi dana. Dana tersebut meliputi kas atau aset nonkas yang diperkenankan oleh syariah.

Mudharabah adalah akad kerjasama usaha antara bank sebagai pemilik dana (shahibul maal) dan nasabah selaku pengelola dana (mudharib), menjalankan usaha dengan penentuan awal keuntungan dan kerugian (nisbah). Ijarah adalah akad sewa-menyewa antara pemilik (obyek sewa) dan penyewa untuk mendapatkan imbalan atas obyek sewa yang disewakannya.

Pembiayaan syariah disajikan sebesar disajikan sebesar jumlah pembiayaan dikurangi dengan cadangan kerugian penurunan nilai dengan jumlah minimum berdasarkan Peraturan Otoritas Jasa Keuangan (POJK) No. 16/POJK.03/2014 tanggal 18 November 2014 sebagaimana telah diubah dengan POJK No. 19/POJK.03/2018 tentang perubahan atas Peraturan Otoritas Jasa Keuangan No. 16/POJK.03/2014 tentang Penilaian Kualitas Aset Bank Umum Syariah dan Unit Usaha Syariah serta Surat Edaran OJK No. 8/SEOJK.03/2015 tanggal 10 Maret 2015 tentang Penilaian Kualitas Aset Bank Umum Syariah dan Unit Usaha Syariah dan POJK No. 11/POJK.03/2020 tanggal 13 Maret 2020 tentang Stimulus Perekonomian Nasional sebagai Kebijakan *Counter Cyclical* Dampak Penyebaran *Corona Virus Diseases* 2019.

Pembiayaan syariah dengan akad murabahah disajikan sebesar jumlah pembiayaan dikurangi cadangan kerugian penurunan nilai sesuai dengan PSAK No. 102 (Amandemen 2019).

Ketika kredit yang diberikan tidak tertagih, kredit tersebut dihapus buku dengan menjurnal balik cadangan kerugian penurunan nilai. Kredit yang diberikan tersebut dapat dihapus buku setelah semua prosedur yang diperlukan telah dilakukan dan jumlah kerugian telah ditentukan.

Kriteria debitur yang dapat dihapusbukukan meliputi:

1. Fasilitas kredit telah mengalami penurunan nilai;
2. Fasilitas kredit telah dibentuk cadangan kerugian penurunan nilai sebesar 100% dari pokok kredit;

PT SINAR MAS MULTIARTHA Tbk DAN ENTITAS ANAK
Catatan atas Laporan Keuangan Konsolidasian
Untuk Tahun-tahun yang Berakhir 31 Desember 2021 dan 2020
(Angka-angka Disajikan dalam Jutaan Rupiah, kecuali Dinyatakan Lain)

3. Telah dilakukan berbagai upaya penagihan dan pemulihan, namun tidak berhasil;
4. Usaha debitur sudah tidak mempunyai prospek atau kinerja debitur buruk atau tidak ada kemampuan membayar;
5. Hapus buku dilakukan terhadap semua kewajiban kredit, termasuk dari fasilitas pinjaman non tunai sehingga penghapusan tidak dapat dilakukan pada beberapa kewajiban kreditnya (penghapusan sebagian).

Apabila aset yang dijaminakan diambil alih, maka entitas anak akan menjurnal balik cadangan kerugian penurunan nilai dan mengakui agunan yang diambil alih yang diukur pada nilai yang lebih rendah antara nilai tercatat dan nilai wajar setelah dikurangi biaya untuk menjual.

Ketika terjadi penerimaan kembali kredit yang dihapus buku, entitas anak mencatat penerimaan kembali tersebut dengan mengkreditkan pemulihan kerugian penurunan nilai aset keuangan.

Restrukturisasi kredit meliputi modifikasi persyaratan kredit, konversi kredit menjadi saham atau instrumen keuangan lainnya dan/atau kombinasi dari keduanya.

Dalam restrukturisasi kredit yang mengkonversi kredit menjadi saham, entitas anak memperoleh penyertaan modal sementara. Dengan mengacu pada PBI No. 15/11/PBI/2013 tentang Prinsip Kehati-hatian dalam Kegiatan Penyertaan Modal, pelepasan atau divestasi atas penyertaan modal sementara wajib dilakukan apabila penyertaan modal sementara telah melebihi jangka waktu paling lama 5 (lima) tahun atau perusahaan tempat penyertaan modal sementara telah memperoleh laba kumulatif.

Kredit yang direstrukturisasi disajikan sebesar nilai yang lebih rendah antara nilai tercatat kredit pada tanggal restrukturisasi atau nilai tunai penerimaan kas masa depan setelah restrukturisasi. Kerugian akibat selisih antara nilai tercatat kredit pada tanggal restrukturisasi dengan nilai tunai penerimaan kas masa depan setelah restrukturisasi diakui sebagai laba/rugi. Setelah restrukturisasi, semua penerimaan kas masa depan yang ditetapkan dalam persyaratan baru dicatat sebagai pengembalian pokok kredit yang diberikan dan pendapatan bunga sesuai dengan syarat-syarat restrukturisasi.

q. Aset Ijarah

Aset ijarah, yakni kendaraan bermotor, mesin, alat berat dan piranti lunak, disusutkan atau diamortisasi sesuai dengan jangka waktu sewa atau umur ekonomis aset, mana yang lebih pendek, dimana pada akhir masa akad, aset tersebut akan dihibahkan ke penyewa.

Untuk akad ijarah muntahiyah bitamlik (sewa pembiayaan), apabila pada saat perpindahan kepemilikan aset ijarah dari pemilik kepada penyewa dilakukan dengan cara hibah, maka jumlah tercatat aset ijarah diakui sebagai beban.

Pendapatan sewa selama masa akad diakui pada saat manfaat atas aset telah diserahkan kepada penyewa.

Pendapatan ijarah disajikan secara neto setelah dikurangi beban yang terkait yakni penyusutan dan pemeliharaan serta perbaikan. Pendapatan ijarah neto disajikan sebagai bagian dari "pendapatan bunga dan bagi hasil" dalam laba rugi.

PT SINAR MAS MULTIARTHA Tbk DAN ENTITAS ANAK
Catatan atas Laporan Keuangan Konsolidasian
Untuk Tahun-tahun yang Berakhir 31 Desember 2021 dan 2020
(Angka-angka Disajikan dalam Jutaan Rupiah, kecuali Dinyatakan Lain)

r. Transaksi Efek

Transaksi pembelian dan penjualan efek baik untuk nasabah maupun untuk portofolio efek Grup, diakui pada saat timbulnya perikatan atas transaksi efek tersebut (tanggal transaksi).

Pembelian efek untuk nasabah dicatat sebagai piutang nasabah dan utang kepada PT Kliring Penjaminan Efek Indonesia (KPEI), sedangkan penjualan efek dicatat sebagai piutang dari KPEI dan utang nasabah.

Pada tanggal penyelesaian, kegagalan untuk menyelesaikan transaksi pembelian efek dicatat sebagai gagal terima dan disajikan di laporan posisi keuangan konsolidasian sebagai liabilitas, sedangkan kegagalan untuk menyelesaikan transaksi penjualan efek dicatat sebagai gagal serah dan disajikan sebagai aset.

Penerimaan dana dari nasabah pemilik rekening dalam rangka pembelian efek, pembayaran dan penerimaan atas transaksi pembelian dan penjualan efek untuk nasabah pemilik rekening dicatat sebagai rekening nasabah. Saldo dana pada rekening nasabah disajikan di laporan posisi keuangan konsolidasian sebagai liabilitas, sedangkan kekurangan dana pada rekening nasabah disajikan sebagai aset.

s. Investasi pada Entitas Asosiasi

Hasil usaha dan aset dan liabilitas entitas asosiasi dicatat dalam laporan keuangan konsolidasian menggunakan metode ekuitas.

Dalam metode ekuitas, pengakuan awal investasi pada entitas asosiasi diakui pada laporan posisi keuangan konsolidasian sebesar biaya perolehan dan selanjutnya disesuaikan untuk mengakui bagian Grup atas laba rugi dan penghasilan komprehensif lain dari entitas asosiasi. Jika bagian Grup atas rugi entitas asosiasi adalah sama dengan atau melebihi kepentingannya pada entitas asosiasi, maka Grup menghentikan pengakuannya atas rugi lebih lanjut. Kerugian lebih lanjut diakui hanya jika Grup memiliki kewajiban konstruktif atau hukum atau melakukan pembayaran atas nama entitas asosiasi.

Investasi pada entitas asosiasi dicatat menggunakan metode ekuitas sejak tanggal investasi tersebut memenuhi definisi entitas asosiasi. Pada saat perolehan investasi, setiap selisih lebih antara biaya perolehan investasi dengan bagian Grup atas nilai wajar neto aset dan liabilitas teridentifikasi dari investee diakui sebagai goodwill, yang termasuk dalam nilai tercatat investasi. Setiap selisih lebih bagian Grup atas nilai wajar neto aset dan liabilitas teridentifikasi terhadap biaya perolehan investasi langsung diakui dalam laba rugi pada periode perolehan investasi.

Pada setiap tanggal pelaporan, Grup menentukan apakah terdapat penurunan nilai yang harus diakui atas investasi Grup pada entitas asosiasi.

Ketika entitas dalam Grup melakukan transaksi dengan entitas asosiasi milik Grup, keuntungan atau kerugian yang dihasilkan dari transaksi tersebut diakui dalam laporan keuangan konsolidasian Grup hanya sebatas kepentingan para pihak dalam asosiasi yang tidak terkait dengan Grup.

t. Properti Investasi

Properti investasi diukur sebesar biaya perolehan, termasuk biaya transaksi, setelah dikurangi dengan akumulasi penyusutan dan kerugian penurunan nilai, jika ada. Jumlah tercatat termasuk biaya penggantian untuk bagian tertentu dari properti investasi yang telah ada pada saat beban terjadi, jika kriteria pengakuan terpenuhi, dan tidak termasuk biaya perawatan sehari-hari properti investasi. Properti investasi berupa bangunan disusutkan dengan metode garis lurus (*straight-line method*) dengan persentase penyusutan sebesar 5% per tahun.

PT SINAR MAS MULTIARTHA Tbk DAN ENTITAS ANAK
Catatan atas Laporan Keuangan Konsolidasian
Untuk Tahun-tahun yang Berakhir 31 Desember 2021 dan 2020
(Angka-angka Disajikan dalam Jutaan Rupiah, kecuali Dinyatakan Lain)

Properti investasi dihentikan pengakuannya (dikeluarkan dari laporan posisi keuangan konsolidasian) pada saat pelepasan atau ketika properti investasi tersebut tidak digunakan lagi secara permanen dan tidak memiliki manfaat ekonomis di masa depan yang dapat diharapkan pada saat pelepasannya. Keuntungan atau kerugian yang timbul dari penghentian atau pelepasan properti investasi diakui dalam laba rugi dalam tahun terjadinya penghentian atau pelepasan tersebut.

Transfer ke properti investasi dilakukan jika, dan hanya jika, terdapat perubahan penggunaan, yang ditunjukkan dengan berakhirnya pemakaian oleh pemilik atau dimulainya sewa operasi ke pihak lain. Transfer dari properti investasi dilakukan jika, dan hanya jika, terdapat perubahan penggunaan, yang ditunjukkan dengan dimulainya penggunaan oleh pemilik atau dimulainya pengembangan untuk dijual.

u. Aset Tetap

Aset tetap, kecuali tanah dan bangunan, dinyatakan berdasarkan biaya perolehan, tetapi tidak termasuk biaya perawatan sehari-hari, dikurangi akumulasi penyusutan dan akumulasi rugi penurunan nilai, jika ada. Tanah tidak disusutkan dan dinyatakan berdasarkan biaya perolehan dikurangi akumulasi rugi penurunan nilai, jika ada.

Biaya perolehan awal aset tetap meliputi harga perolehan, termasuk bea impor dan pajak pembelian yang tidak boleh dikreditkan dan biaya-biaya yang dapat diatribusikan secara langsung untuk membawa aset ke lokasi dan kondisi yang diinginkan sesuai dengan tujuan penggunaan yang ditetapkan.

Beban-beban yang timbul setelah aset tetap digunakan, seperti beban perbaikan dan pemeliharaan, dibebankan ke laba rugi pada saat terjadinya. Apabila beban-beban tersebut menimbulkan peningkatan manfaat ekonomis di masa datang dari penggunaan aset tetap tersebut yang dapat melebihi kinerja normalnya, maka beban-beban tersebut dikapitalisasi sebagai tambahan biaya perolehan aset tetap.

Seluruh aset tetap, kecuali tanah dan bangunan, disusutkan dengan menggunakan metode saldo menurun berganda (*double declining balance method*) sesuai dengan taksiran masa manfaatnya. Bangunan disusutkan dengan menggunakan metode garis lurus (*straight-line method*) sesuai dengan taksiran masa manfaatnya. Persentase penyusutan per tahun adalah sebagai berikut:

	<u>Persentase</u>
Bangunan:	
• Bangunan	5%
• Prasarana	10%
Aset tetap diluar bangunan:	
Golongan I : Dengan masa manfaat tidak lebih dari 4 tahun	50%
Golongan II : Dengan masa manfaat lebih dari 4 tahun dan tidak lebih dari 8 tahun	25%

Nilai tercatat aset tetap ditelaah kembali dan dilakukan penurunan nilai apabila terdapat peristiwa atau perubahan kondisi tertentu yang mengindikasikan nilai tercatat tersebut tidak dapat dipulihkan sepenuhnya.

Dalam setiap inspeksi yang signifikan, biaya inspeksi diakui dalam jumlah tercatat aset tetap sebagai suatu penggantian apabila memenuhi kriteria pengakuan. Biaya inspeksi signifikan yang dikapitalisasi tersebut diamortisasi selama periode sampai dengan saat inspeksi signifikan berikutnya.

PT SINAR MAS MULTIARTHA Tbk DAN ENTITAS ANAK
Catatan atas Laporan Keuangan Konsolidasian
Untuk Tahun-tahun yang Berakhir 31 Desember 2021 dan 2020
(Angka-angka Disajikan dalam Jutaan Rupiah, kecuali Dinyatakan Lain)

Jumlah tercatat aset tetap dihentikan pengakuannya pada saat dilepaskan atau tidak ada manfaat ekonomis masa depan yang diharapkan dari penggunaan atau pelepasannya. Keuntungan atau kerugian yang timbul dari penghentian pengakuan aset tetap diakui dalam laba rugi pada tahun terjadinya penghentian pengakuan.

Nilai residu, umur manfaat, serta metode penyusutan dan amortisasi ditelaah setiap akhir tahun dan dilakukan penyesuaian apabila hasil telaah berbeda dengan estimasi sebelumnya.

Aset Tetap dalam Pembangunan

Aset tetap dalam pembangunan merupakan aset tetap dalam tahap konstruksi, yang dinyatakan pada biaya perolehan dan tidak disusutkan. Akumulasi biaya akan direklasifikasi ke akun aset tetap yang bersangkutan dan akan disusutkan pada saat konstruksi selesai secara substansial dan aset tersebut telah siap digunakan sesuai tujuannya.

v. Agunan yang Diambil Alih

Agunan yang diambil alih diperoleh dalam kaitannya dengan penyelesaiannya piutang dan kredit yang diberikan.

Agunan yang diambil alih dicatat pada nilai yang lebih rendah antara nilai tercatat dan nilai wajar setelah dikurangi biaya untuk menjual. Selisih antara nilai agunan yang diambil alih dengan sisa pokok pinjaman yang diberikan, jika ada, dibebankan ke laba rugi.

Selisih antara nilai agunan yang telah diambil alih dan hasil penjualannya diakui sebagai keuntungan atau kerugian pada saat penjualan agunan.

Biaya-biaya yang berkaitan dengan pemeliharaan dan perbaikan agunan yang diambil alih dibebankan ke laba rugi pada saat terjadinya.

Bila terjadi penurunan nilai yang bersifat permanen, maka nilai tercatatnya dikurangi untuk mengakui penurunan tersebut dan kerugiannya dibebankan pada laba rugi.

Manajemen melakukan evaluasi secara berkala atas nilai agunan yang diambil alih. Bila terjadi penurunan nilai yang bersifat permanen, maka nilai tercatatnya dikurangi untuk mengakui penurunan tersebut dan kerugiannya dibebankan pada laba rugi.

w. Biaya Dibayar Dimuka

Biaya dibayar dimuka diamortisasi selama manfaat masing-masing biaya dengan menggunakan metode garis lurus.

x. Penurunan Nilai Aset Non-Keuangan

Pada setiap akhir periode pelaporan tahunan, Grup menelaah apakah terdapat indikasi suatu aset mengalami penurunan nilai. Jika terdapat indikasi tersebut atau pada saat uji tahunan penurunan nilai aset perlu dilakukan, maka Grup membuat estimasi jumlah terpulihkan aset tersebut.

Jika nilai tercatat aset lebih besar daripada nilai terpulihkannya, maka aset tersebut dinyatakan mengalami penurunan nilai dan rugi penurunan nilai diakui dalam laba rugi. Dalam menghitung nilai pakai, estimasi arus kas masa depan bersih didiskontokan ke nilai kini dengan menggunakan tingkat diskonto sebelum pajak yang mencerminkan penilaian pasar kini dari nilai waktu uang dan risiko spesifik atas aset.

PT SINAR MAS MULTIARTHA Tbk DAN ENTITAS ANAK
Catatan atas Laporan Keuangan Konsolidasian
Untuk Tahun-tahun yang Berakhir 31 Desember 2021 dan 2020
(Angka-angka Disajikan dalam Jutaan Rupiah, kecuali Dinyatakan Lain)

Penelaahan dilakukan pada akhir setiap periode pelaporan tahunan untuk mengetahui apakah terdapat indikasi bahwa rugi penurunan nilai aset yang telah diakui dalam periode sebelumnya mungkin tidak ada lagi atau mungkin telah menurun. Jika indikasi dimaksud ditemukan, maka Grup mengestimasi jumlah terpulihkan aset tersebut. Kerugian penurunan nilai yang diakui dalam periode sebelumnya akan dipulihkan apabila nilai tercatat aset tidak melebihi jumlah terpulihkannya maupun nilai tercatat, neto setelah penyusutan, seandainya tidak ada rugi penurunan nilai yang telah diakui untuk aset tersebut pada tahun-tahun sebelumnya. Setelah pemulihan tersebut, penyusutan aset tersebut disesuaikan di periode mendatang untuk mengalokasikan nilai tercatat aset yang direvisi, dikurangi nilai sisanya, dengan dasar yang sistematis selama sisa umur manfaatnya.

y. Simpanan dan Simpanan dari Bank lain

Simpanan dan simpanan dari bank lain diklasifikasikan sebagai liabilitas keuangan yang diukur pada biaya perolehan diamortisasi menggunakan metode suku bunga efektif. Lihat Catatan 2g untuk kebijakan akuntansi atas pengukuran instrumen keuangan.

Simpanan merupakan liabilitas kepada nasabah dalam bentuk giro, tabungan dan deposito berjangka.

Giro merupakan simpanan nasabah yang dapat digunakan sebagai alat pembayaran, yang penarikannya dapat dilakukan setiap saat melalui cek atau dengan cara pemindahbukuan dengan bilyet giro atau sarana perintah pembayaran lainnya.

Tabungan merupakan simpanan nasabah yang penarikannya hanya dapat dilakukan sesuai dengan syarat tertentu yang disepakati pada saat pembukaan rekening tabungan. Penarikan atas tabungan tidak dapat dilakukan dengan menggunakan cek atau instrumen sejenis, tetapi menggunakan formulir penarikan tersendiri yang hanya berlaku di bank yang bersangkutan dan/atau menggunakan kartu Anjungan Tunai Mandiri (ATM).

Deposito berjangka merupakan simpanan nasabah yang penarikannya hanya dapat dilakukan pada saat jatuh tempo sesuai dengan jangka waktu yang disepakati dengan nasabah pada saat penempatannya, dimana nasabah akan dikenakan penalti apabila melakukan penarikan sebelum tanggal jatuh temponya.

Simpanan termasuk simpanan syariah dan investasi tidak terikat yang terdiri dari:

- Tabungan dan giro wadiah merupakan titipan dana dalam bentuk tabungan dan giro dimana pemilik dana mendapatkan pendapatan bonus.
- Investasi tidak terikat dalam bentuk giro, tabungan dan deposito berjangka mudharabah merupakan simpanan dana pelanggan yang memberikan pemilik dana imbalan bagi hasil dari pendapatan unit syariah atas penggunaan dana tersebut sesuai dengan nisbah yang ditetapkan dan disetujui sebelumnya.

Simpanan dari bank lain merupakan liabilitas kepada bank lain dalam bentuk giro, *call money* kurang dari atau sampai dengan 90 hari, dan deposito berjangka dengan periode jatuh tempo menurut perjanjian masing-masing.

PT SINAR MAS MULTIARTHA Tbk DAN ENTITAS ANAK
Catatan atas Laporan Keuangan Konsolidasian
Untuk Tahun-tahun yang Berakhir 31 Desember 2021 dan 2020
(Angka-angka Disajikan dalam Jutaan Rupiah, kecuali Dinyatakan Lain)

z. Kontrak Asuransi dan Investasi

Kontrak dengan pemegang polis diklasifikasikan baik sebagai kontrak asuransi atau kontrak investasi tergantung pada tingkat dari risiko asuransi yang dipindahkan. Risiko asuransi adalah risiko yang terlebih dahulu ada, selain risiko keuangan, dipindahkan dari pemegang kontrak kepada penerbit kontrak. Pada kasus dimana perlindungan asuransi yang signifikan disediakan, kontrak digolongkan sebagai kontrak asuransi. Kontrak yang memindahkan risiko keuangan tapi tidak risiko asuransi yang signifikan diklasifikasikan sebagai kontrak investasi, dan dihitung sebagai utang kepada pemegang polis, sama dengan jumlah yang diterima oleh Grup dan pengembalian di atasnya.

Manajemen meninjau berbagai produk yang sesuai dengan kriteria yang ditentukan di atas untuk menentukan klasifikasi dari kontrak baik sebagai asuransi atau portofolio investasi dari penerbit kontrak.

Setelah kontrak memenuhi syarat sebagai kontrak asuransi, maka tetap sebagai kontrak asuransi sampai semua hak dan kewajiban habis atau kadaluwarsa. Oleh karena itu, kontrak asuransi tidak diklasifikasi ulang sebagai kontrak investasi selama masih berlaku bahkan jika risiko asuransi telah dihapus.

Durasi singkat kontrak asuransi adalah kontrak asuransi yang tidak mempunyai komponen deposit dan menyediakan perlindungan selama 12 bulan atau kurang dan khususnya memberikan penanggung hak untuk membatalkan atau mengatur perlindungan pada saat kontrak habis.

aa. Reasuransi

Grup mereasuransikan polis-polis yang nilai pertanggungannya melebihi retensi sendiri kepada perusahaan-perusahaan reasuransi. Jumlah premi yang dibayarkan atau porsi premi untuk transaksi reasuransi diakui berdasarkan perjanjian reasuransi dalam proporsi terhadap perlindungan yang diterima. Premi reasuransi dicatat sebagai pengurang premi bruto. Klaim reasuransi dicatat sebagai pengurang klaim bruto.

Grup tidak diperbolehkan saling hapus antara:

- a. aset reasuransi dan utang asuransi terkait; atau
- b. pendapatan atau beban dari kontrak reasuransi dan beban atau pendapatan dari kontrak asuransi terkait.

Aset reasuransi terdiri dari piutang reasuransi dan premi reasuransi yang ditangguhkan dan pemulihan estimasi klaim dari reasuransi. Berdasarkan perjanjian kontrak reasuransi, Grup memiliki hak untuk mengakui aset reasuransi atas premi reasuransi yang ditangguhkan dan pemulihan estimasi klaim dari reasuransi walaupun belum jatuh tempo. Kelebihan penerimaan dari aset reasuransi atas premi reasuransi yang ditangguhkan dan pemulihan estimasi klaim dari reasuransi dengan yang aktual, jika ada, dicatat sebagai kelebihan deposit untuk reasuransi dan disajikan sebagai liabilitas reasuransi.

Aset reasuransi ditelaah untuk penurunan nilai pada setiap tanggal pelaporan, atau lebih sering, ketika terdapat indikasi penurunan nilai selama tahun pelaporan. Penurunan nilai terjadi ketika terdapat bukti obyektif sebagai akibat dari suatu peristiwa yang terjadi setelah pengakuan awal aset reasuransi bahwa Grup tidak dapat menerima seluruh jumlah tercatat karena berdasarkan ketentuan kontrak dan hal tersebut memiliki dampak yang dapat diukur dengan andal yang akan mempengaruhi jumlah yang akan diterima oleh Grup dari reasuradur. Kerugian penurunan nilai dicatat dalam laba rugi.

Keuntungan atau kerugian membeli reasuransi diakui dalam laba rugi segera pada tanggal pembelian dan tidak diamortisasi.

PT SINAR MAS MULTIARTHA Tbk DAN ENTITAS ANAK
Catatan atas Laporan Keuangan Konsolidasian
Untuk Tahun-tahun yang Berakhir 31 Desember 2021 dan 2020
(Angka-angka Disajikan dalam Jutaan Rupiah, kecuali Dinyatakan Lain)

Perjanjian reasuransi tidak membebaskan perusahaan dari kewajiban kepada pemegang polis.

Pengakuan Imbal Jasa Penjaminan

Pendapatan imbal jasa penjaminan diakui sebagai pendapatan secara proporsional sesuai dengan persentase penyelesaian kewajiban selama periode proteksi penjaminan yang diberikan oleh entitas anak berdasarkan kontrak penjaminan. Jika sebelum tanggal kontrak penjaminan berakhir, jumlah klaim pihak penerima jaminan telah sama dengan nilai penjaminan maka pendapatan imbal jasa penjaminan yang belum diakui sebagai pendapatan langsung diakui seluruhnya sebagai pendapatan.

Pendapatan jasa administrasi penjaminan diakui seluruhnya saat Sertifikat Penjaminan (SP) diterbitkan.

Entitas anak, menjaminkan kembali (reasuransi) sebagian porsi risikonya kepada perusahaan penjaminan kembali (reasuradur). Jumlah imbal jasa penjaminan kembali yang dibayar atau porsi imbal jasa penjaminan kembali atas transaksi penjaminan kembali (reasuransi) diakui sesuai dengan proporsi jumlah proteksi penjaminan kembali (reasuransi) yang diterima.

Beban imbal jasa penjaminan kembali diakui sebagai pengurang pendapatan imbal jasa penjaminan secara proporsional sesuai dengan persentase penyelesaian kewajiban selama periode proteksi penjaminan yang diterima entitas anak berdasarkan kontrak penjaminan kembali.

bb. Liabilitas Manfaat Polis Masa Depan

Liabilitas manfaat polis masa depan adalah nilai sekarang estimasi manfaat polis masa depan yang akan dibayar kepada pemegang polis, dikurangi dengan nilai sekarang dari estimasi premi masa depan yang akan diterima dari pemegang polis dan diakui pada saat pengakuan pendapatan premi. Liabilitas manfaat polis masa depan dinyatakan dalam laporan posisi keuangan berdasarkan perhitungan aktuarial. Kenaikan (penurunan) liabilitas manfaat polis masa depan diakui sebagai beban (pendapatan) dalam laba rugi.

cc. Pinjaman Diterima dan Surat Berharga yang Diterbitkan

Pinjaman yang diterima dan surat berharga yang diterbitkan diukur pada biaya perolehan diamortisasi menggunakan metode suku bunga efektif. Biaya transaksi yang dapat diatribusikan secara langsung dengan nilai perolehan pinjaman yang diterima dan surat berharga yang diterbitkan dikurangkan dari jumlah pinjaman yang diterima dan surat berharga yang diterbitkan.

dd. Kontrak Jaminan Keuangan dan Tagihan Komitmen Lainnya

Kontrak jaminan keuangan adalah kontrak yang mengharuskan penerbit untuk melakukan pembayaran kepada pemegang kontrak atas kerugian yang terjadi karena debitur tertentu gagal untuk melakukan pembayaran pada saat jatuh tempo, sesuai dengan ketentuan dari instrumen utang. Jaminan keuangan tersebut diberikan oleh Grup kepada bank, lembaga keuangan dan badan-badan lainnya atas nama debitur untuk menjamin kredit dan fasilitas-fasilitas perbankan lainnya dan penyediaan dana yang belum ditarik.

PT SINAR MAS MULTIARTHA Tbk DAN ENTITAS ANAK
Catatan atas Laporan Keuangan Konsolidasian
Untuk Tahun-tahun yang Berakhir 31 Desember 2021 dan 2020
(Angka-angka Disajikan dalam Jutaan Rupiah, kecuali Dinyatakan Lain)

Pengakuan awal jaminan keuangan dalam laporan keuangan adalah sebesar nilai wajar pada saat jaminan diberikan. Nilai wajar jaminan keuangan pada saat berlakunya transaksi pada umumnya sama dengan premi yang diterima karena diberikan dengan syarat dan kondisi normal dan nilai wajar awal diamortisasi sepanjang umur jaminan keuangan.

Setelah pengakuan awal kontrak, jaminan keuangan dicatat pada nilai yang lebih tinggi antara biaya perolehan diamortisasi dengan nilai kini pembayaran yang diharapkan akan terjadi (ketika pembayaran atas jaminan menjadi besar kemungkinan terjadinya), dan selisihnya dibebankan sebagai beban operasional lainnya pada laba rugi.

ee. Biaya Emisi Saham

Biaya emisi saham disajikan sebagai pengurang akun tambahan modal disetor dan tidak diamortisasi.

ff. Pengakuan Pendapatan dan Beban

1. Pengakuan Pendapatan Bunga, Beban Bunga, Pendapatan Syariah dan Bagi Hasil Syariah

Pendapatan dan Beban Bunga

Pendapatan dan beban bunga untuk semua instrumen keuangan diakui dalam laba rugi secara akrual dengan menggunakan metode suku bunga efektif.

Pendapatan dan Beban/Bagi Hasil Syariah

Pendapatan syariah terdiri dari keuntungan murabahah, pendapatan ijarah muntahiyah bittamlik (sewa), dan bagi hasil pembiayaan mudharabah.

Keuntungan murabahah dan pendapatan ijarah muntahiyah bittamlik diakui selama periode akad berdasarkan konsep akrual. Pendapatan bagi hasil pembiayaan mudharabah diakui pada saat diterima atau dalam periode terjadinya hak bagi hasil sesuai porsi bagi hasil (nisbah) yang disepakati.

Beban berdasarkan prinsip syariah terdiri dari beban bagi hasil mudharabah, beban bonus wadiah dan beban bagi hasil Sertifikat Investasi Mudharabah Antar Bank Syariah.

2. Pengakuan Pendapatan dan Beban *Underwriting* Asuransi

Pengakuan Pendapatan Premi

Premi dari kontrak asuransi dan reasuransi jangka pendek diakui sebagai pendapatan sesuai periode polis (kontrak) berdasarkan proporsi jumlah proteksi yang diberikan. Premi dari polis bersama diakui sebesar pangsa premi Grup. Premi hak reasuradur diakui sebagai premi asuransi selama periode kontrak reasuransi secara proporsional dengan proteksi yang diperoleh.

Premi belum merupakan pendapatan dari kontrak asuransi jangka pendek ditentukan untuk masing-masing jenis pertanggungan dihitung berdasarkan premi neto sesuai dengan proporsi jumlah hari sampai dengan polis berakhir (proporsional harian).

Kenaikan atau penurunan premi yang belum merupakan pendapatan adalah selisih antara saldo premi yang belum merupakan pendapatan tahun berjalan dan tahun lalu.

PT SINAR MAS MULTIARTHA Tbk DAN ENTITAS ANAK
Catatan atas Laporan Keuangan Konsolidasian
Untuk Tahun-tahun yang Berakhir 31 Desember 2021 dan 2020
(Angka-angka Disajikan dalam Jutaan Rupiah, kecuali Dinyatakan Lain)

Premi kontrak asuransi jangka panjang diakui sebagai pendapatan pada saat jatuh tempo dari pemegang polis.

Grup mereasuransikan sebagian risiko atas akseptasi pertanggungan yang diperoleh kepada perusahaan asuransi lain dan perusahaan reasuransi. Jumlah premi dibayar atau bagian premi atas transaksi reasuransi prospektif diakui sebagai premi reasuransi sesuai periode kontrak reasuransi secara proporsional dengan proteksi yang diberikan. Pembayaran atau kewajiban atas transaksi reasuransi retrospektif diakui sebagai piutang reasuransi sebesar kewajiban yang dibukukan sehubungan kontrak reasuransi tersebut.

Pengakuan Beban Klaim

Beban klaim meliputi klaim disetujui (*settled claims*), klaim dalam proses penyelesaian termasuk klaim yang terjadi namun belum dilaporkan dan beban penyelesaian klaim. Beban klaim tersebut diakui sebagai beban pada saat timbulnya kewajiban untuk memenuhi klaim. Bagian klaim reasuradur diakui dan dicatat sebagai pengurang beban klaim pada periode yang sama dengan periode pengakuan beban klaim. Hak subrogasi diakui sebagai pengurang beban klaim pada saat realisasi.

Jumlah klaim dalam proses penyelesaian (estimasi klaim) dihitung berdasarkan estimasi kerugian dari klaim yang pada tanggal laporan posisi keuangan konsolidasian masih dalam proses penyelesaian, termasuk klaim yang sudah terjadi namun belum dilaporkan. Perubahan dalam estimasi klaim diakui dalam laba rugi pada tahun terjadinya perubahan. Kenaikan (penurunan) estimasi klaim adalah selisih antara klaim tahun berjalan dengan tahun lalu.

3. Pengakuan Pendapatan Jasa Biro Administrasi Efek, Jasa Penjaminan Emisi Efek dan Jasa Perantara Pedagang Efek serta Jasa Manajer Investasi

Pendapatan atas jasa biro administrasi efek, jasa perantara pedagang efek yang diterima dari nasabah sebagai imbalan atas transaksi jual/beli efek yang dilakukan di bursa efek dan jasa penjaminan emisi efek diakui pada saat penyerahan jasa.

Pendapatan atas jasa manajer investasi diakui berdasarkan ketentuan yang disepakati dalam kontrak investasi kolektif.

4. Pengakuan Pendapatan dan Beban Lainnya

Provisi dan Komisi Terkait Instrumen Keuangan

Pendapatan dan beban provisi komisi yang terkait dengan perolehan instrumen keuangan yang terkait jangka waktu tertentu yang jumlahnya signifikan, dicatat sebagai bagian dari nilai wajar aset atau liabilitas keuangan dan diamortisasi sesuai dengan jangka waktunya dengan menggunakan suku bunga efektif.

Provisi dan Komisi Lainnya

Provisi dan komisi lainnya yang tidak terkait dengan kegiatan perolehan instrumen keuangan dan jangka waktu tertentu yang jumlahnya signifikan, ditangguhkan dan diamortisasi menggunakan metode garis lurus sesuai dengan jangka waktu transaksi yang bersangkutan.

Pendapatan provisi dan komisi lainnya meliputi pendapatan yang tidak terkait dengan kredit, seperti jasa *banca assurance*, pendapatan sebagai pemimpin sindikasi, pendapatan terkait dengan ekspor impor dan bank garansi, diakui sebagai pendapatan pada saat jasa diberikan.

PT SINAR MAS MULTIARTHA Tbk DAN ENTITAS ANAK
Catatan atas Laporan Keuangan Konsolidasian
Untuk Tahun-tahun yang Berakhir 31 Desember 2021 dan 2020
(Angka-angka Disajikan dalam Jutaan Rupiah, kecuali Dinyatakan Lain)

Beban komisi

Komisi yang diberikan kepada pialang asuransi, agen dan perusahaan asuransi lain sehubungan dengan penutupan pertanggungan dicatat sebagai beban komisi, sedangkan komisi yang diperoleh dari transaksi reasuransi dicatat sebagai pendapatan komisi, dan diakui dalam laba rugi pada saat terjadinya.

Pendapatan dan Beban Lainnya

Pendapatan dari sewa operasi dibukukan dengan menggunakan metode garis lurus selama masa periode sewa (Catatan 21).

Pendapatan administrasi yang terjadi sehubungan dengan transaksi sewa, pembiayaan multiguna dan pembiayaan modal kerja skema anjak piutang masing-masing diakui pada saat terjadinya.

Pendapatan dan beban lainnya masing-masing diakui pada saat terjadinya sesuai dengan masa manfaatnya (*accrual basis*).

gg. Imbalan Kerja

Liabilitas Imbalan kerja jangka pendek

Imbalan kerja jangka pendek diakui sebesar jumlah yang tak-terdiskonto sebagai liabilitas pada laporan posisi keuangan konsolidasian setelah dikurangi dengan jumlah yang telah dibayar dan sebagai beban dalam laba rugi.

Liabilitas Imbalan kerja jangka panjang

Liabilitas imbalan kerja jangka panjang merupakan imbalan pasca-kerja manfaat pasti yang dibentuk tanpa pendanaan khusus dan didasarkan pada masa kerja dan jumlah penghasilan karyawan pada saat pensiun yang dihitung menggunakan metode *Projected Unit Credit*. Pengukuran kembali liabilitas imbalan pasti langsung diakui dalam laporan posisi keuangan konsolidasian dan penghasilan komprehensif lain pada periode terjadinya dan tidak akan direklasifikasi ke laba rugi, namun menjadi bagian dari saldo laba. Biaya liabilitas imbalan pasti lainnya terkait dengan program imbalan pasti diakui dalam laba rugi.

hh. Pajak Penghasilan

Pajak Kini

Pajak kini ditentukan berdasarkan laba kena pajak dalam tahun yang bersangkutan yang dihitung berdasarkan tarif pajak yang berlaku.

Pajak Tangguhan

Pajak tangguhan diakui sebagai liabilitas jika terdapat perbedaan temporer kena pajak yang timbul dari perbedaan antara dasar pengenaan pajak aset dan liabilitas dengan jumlah tercatatnya pada tanggal pelaporan.

Aset pajak tangguhan diakui untuk seluruh perbedaan temporer yang dapat dikurangkan dan rugi fiskal yang dapat dikompensasikan. Aset pajak tangguhan diakui dan direviu pada setiap tanggal pelaporan atau diturunkan jumlah tercatatnya, sepanjang kemungkinan besar laba kena pajak tersedia untuk pemanfaatan perbedaan temporer yang dapat dikurangkan dan rugi fiskal yang dapat dikompensasikan.

PT SINAR MAS MULTIARTHA Tbk DAN ENTITAS ANAK
Catatan atas Laporan Keuangan Konsolidasian
Untuk Tahun-tahun yang Berakhir 31 Desember 2021 dan 2020
(Angka-angka Disajikan dalam Jutaan Rupiah, kecuali Dinyatakan Lain)

Aset dan liabilitas pajak tangguhan diukur dengan menggunakan tarif pajak yang diharapkan berlaku ketika aset dipulihkan atau liabilitas diselesaikan, berdasarkan tarif pajak (atau peraturan pajak) yang telah berlaku atau secara substantif telah berlaku pada tanggal pelaporan.

Aset pajak tangguhan dan liabilitas pajak tangguhan saling hapus jika dan hanya jika, terdapat hak yang dipaksakan secara hukum untuk melakukan saling hapus aset pajak kini terhadap liabilitas pajak kini dan pajak tangguhan tersebut terkait dengan entitas kena pajak yang sama dan dikenakan oleh otoritas perpajakan yang sama.

ii. Distribusi Dividen

Distribusi dividen kepada pemegang saham Perusahaan diakui sebagai liabilitas dalam laporan keuangan konsolidasian dalam periode saat dividen tersebut disetujui oleh pemegang saham Perusahaan.

jj. Laba Per Saham

Laba per saham dasar dihitung dengan membagi laba bersih yang dapat diatribusikan kepada pemilik entitas induk dengan jumlah rata-rata tertimbang saham yang beredar pada tahun yang bersangkutan.

kk. Informasi Segmen

Informasi segmen disusun sesuai dengan kebijakan akuntansi yang dianut dalam penyusunan dan penyajian laporan keuangan konsolidasian.

Segmen operasi diidentifikasi berdasarkan laporan internal komponen-komponen Grup yang secara berkala dilaporkan kepada pengambil keputusan operasional dalam rangka alokasi sumber daya ke dalam segmen dan penilaian kinerja Grup.

ll. Provisi

Provisi diakui jika Grup mempunyai liabilitas kini (hukum maupun konstruktif) sebagai akibat peristiwa masa lalu, yang memungkinkan Grup harus menyelesaikan kewajiban tersebut dan estimasi yang andal mengenai jumlah liabilitas tersebut dapat dibuat.

Jumlah yang diakui sebagai provisi adalah hasil estimasi terbaik pengeluaran yang diperlukan untuk menyelesaikan kewajiban kini pada tanggal pelaporan, dengan mempertimbangkan risiko dan ketidakpastian terkait kewajiban tersebut.

mm. Peristiwa Setelah Periode Pelaporan

Peristiwa-peristiwa yang terjadi setelah periode pelaporan yang menyediakan tambahan informasi mengenai posisi keuangan Perusahaan pada tanggal laporan posisi keuangan (peristiwa penyesuaian), jika ada, telah tercermin dalam laporan keuangan. Peristiwa-peristiwa yang terjadi setelah periode pelaporan yang tidak memerlukan penyesuaian (peristiwa non-penyesuaian), apabila jumlahnya material, telah diungkapkan dalam laporan keuangan.

PT SINAR MAS MULTIARTHA Tbk DAN ENTITAS ANAK
Catatan atas Laporan Keuangan Konsolidasian
Untuk Tahun-tahun yang Berakhir 31 Desember 2021 dan 2020
(Angka-angka Disajikan dalam Jutaan Rupiah, kecuali Dinyatakan Lain)

3. Penggunaan Estimasi, Pertimbangan dan Asumsi Manajemen

Dalam penerapan kebijakan akuntansi Grup, seperti yang diungkapkan dalam Catatan 2 pada laporan keuangan konsolidasian, manajemen harus membuat estimasi, pertimbangan, dan asumsi atas nilai tercatat aset dan liabilitas yang tidak tersedia oleh sumber-sumber lain. Estimasi dan asumsi tersebut, berdasarkan pengalaman historis dan faktor lain yang dipertimbangkan relevan.

Manajemen berkeyakinan bahwa pengungkapan berikut telah mencakup ikhtisar estimasi, pertimbangan dan asumsi signifikan yang dibuat oleh manajemen, yang berpengaruh terhadap jumlah-jumlah yang dilaporkan serta pengungkapan dalam laporan keuangan konsolidasian.

Pertimbangan

Pertimbangan-pertimbangan berikut dibuat oleh manajemen dalam proses penerapan kebijakan akuntansi Grup yang memiliki dampak yang paling signifikan terhadap jumlah-jumlah yang diakui dalam laporan keuangan konsolidasian:

a. Mata Uang Fungsional

Dalam proses penerapan kebijakan akuntansi Grup, manajemen telah membuat pertimbangan untuk menentukan mata uang fungsional entitas anak luar negeri.

Mata uang fungsional Perusahaan dan entitas anak adalah mata uang lingkungan ekonomi utama dimana masing-masing entitas beroperasi. Mata uang tersebut adalah yang paling mempengaruhi harga jual barang dan jasa, dan mata uang dari negara yang kekuatan persaingan dan peraturannya sebagian besar menentukan harga jual barang dan jasa entitas, dan merupakan mata uang yang mana dana dari aktivitas pendanaan dihasilkan.

b. Klasifikasi Aset Keuangan dan Liabilitas Keuangan

Grup menentukan klasifikasi aset dan liabilitas tertentu sebagai aset keuangan dan liabilitas keuangan dengan menilai apakah aset dan liabilitas tersebut memenuhi kriteria yang ditetapkan dalam PSAK No. 71. Aset keuangan dan liabilitas keuangan dicatat sesuai dengan kebijakan akuntansi Grup sebagaimana diungkapkan dalam Catatan 2.

c. Cadangan Kerugian Penurunan Nilai

Pada setiap tanggal laporan posisi keuangan, Grup menilai apakah risiko kredit atas instrumen keuangan telah meningkat secara signifikan sejak pengakuan awal. Ketika melakukan penilaian tersebut, Grup mempertimbangkan perubahan risiko gagal bayar yang terjadi selama umur instrumen keuangan. Dalam melakukan penilaian tersebut, Grup membandingkan risiko gagal bayar yang terjadi pada tanggal pelaporan dengan risiko gagal bayar pada saat pengakuan awal, serta mempertimbangkan informasi, termasuk informasi masa lalu, kondisi saat ini, dan informasi bersifat perkiraan masa depan (forward-looking), yang wajar dan terdukung yang tersedia tanpa biaya atau upaya berlebihan.

Grup mengukur cadangan kerugian sepanjang umurnya, jika risiko kredit atas instrumen keuangan tersebut telah meningkat secara signifikan sejak pengakuan awal, jika tidak, maka Grup mengukur cadangan kerugian untuk instrumen keuangan tersebut sejumlah kerugian kredit ekspektasian 12 bulan. Suatu evaluasi yang bertujuan untuk mengidentifikasi jumlah cadangan kerugian ekspektasian yang harus dibentuk, dilakukan secara berkala pada setiap periode pelaporan. Oleh karena itu, saat dan besaran jumlah cadangan kerugian ekspektasian yang tercatat pada setiap periode dapat berbeda tergantung pada pertimbangan atas informasi yang tersedia atau berlaku pada saat itu.

PT SINAR MAS MULTIARTHA Tbk DAN ENTITAS ANAK
Catatan atas Laporan Keuangan Konsolidasian
Untuk Tahun-tahun yang Berakhir 31 Desember 2021 dan 2020
(Angka-angka Disajikan dalam Jutaan Rupiah, kecuali Dinyatakan Lain)

Nilai tercatat aset keuangan Grup dalam kategori aset keuangan pada biaya perolehan diamortisasi tanggal 31 Desember 2021 dan 2020 adalah sebagai berikut:

	2021	2020
Kas dan bank	6.413.194	4.935.948
Efek yang dibeli dengan janji jual kembali	1.672.987	4.586.086
Investasi jangka pendek		
Penempatan pada Bank Indonesia dan Bank lain	9.592.917	1.903.775
Deposito berjangka	2.588.130	2.772.200
Efek-efek	2.551.136	2.871.514
Piutang pembiayaan multiguna - bersih	2.042.898	2.229.745
Piutang Pembiayaan Modal Kerja		
Skema Anjak Piutang	2.816.748	3.700.987
Piutang transaksi efek	385.163	976.673
Piutang lain-lain - bersih	1.555.775	1.476.148
Kredit yang diberikan- bersih	15.994.589	18.878.373
Tagihan akseptasi - bersih	247.165	153.577
Aset lain-lain	53.548	94.103
Jumlah	<u>45.914.250</u>	<u>44.579.129</u>

d. Komitmen Sewa

Grup Sebagai Penyewa

Grup telah menandatangani sejumlah perjanjian sewa ruangan, kendaraan, mesin dan peralatan. Grup menentukan bahwa sewa tersebut memenuhi kriteria pengakuan dan pengukuran aset hak-guna dan liabilitas sewa sesuai dengan PSAK No. 73, Sewa.

Grup Sebagai Pesewa

Grup telah menandatangani sejumlah perjanjian sewa ruangan. Grup menentukan bahwa sewa tersebut adalah sewa operasi karena Grup menanggung secara signifikan seluruh risiko dan manfaat dari kepemilikan aset-aset tersebut.

e. Pajak Penghasilan

Pertimbangan yang signifikan dibutuhkan untuk menentukan jumlah pajak penghasilan. Terdapat sejumlah transaksi dan perhitungan yang menimbulkan ketidakpastian penentuan jumlah pajak penghasilan karena interpretasi atas peraturan pajak yang berbeda. Jika hasil pemeriksaan pajak berbeda dengan jumlah yang sebelumnya telah dibukukan, maka selisih tersebut akan berdampak terhadap aset dan liabilitas pajak kini dan tanggungan dalam periode dimana hasil pemeriksaan tersebut terjadi.

PT SINAR MAS MULTIARTHA Tbk DAN ENTITAS ANAK
Catatan atas Laporan Keuangan Konsolidasian
Untuk Tahun-tahun yang Berakhir 31 Desember 2021 dan 2020
(Angka-angka Disajikan dalam Jutaan Rupiah, kecuali Dinyatakan Lain)

Estimasi dan Asumsi

Asumsi utama mengenai masa depan dan sumber utama lain dalam mengestimasi ketidakpastian pada tanggal pelaporan yang mempunyai risiko signifikan yang dapat menyebabkan penyesuaian material terhadap nilai tercatat aset dan liabilitas dalam periode berikutnya diungkapkan di bawah ini. Grup mendasarkan asumsi dan estimasi pada parameter yang tersedia saat laporan keuangan konsolidasian disusun. Kondisi yang ada dan asumsi mengenai perkembangan masa depan dapat berubah karena perubahan situasi pasar yang berada di luar kendali Grup. Perubahan tersebut tercermin dalam asumsi ketika keadaan tersebut terjadi:

a. Nilai Wajar Aset Keuangan dan Liabilitas Keuangan

Standar Akuntansi Keuangan di Indonesia mensyaratkan pengukuran aset keuangan dan liabilitas keuangan tertentu pada nilai wajarnya, dan penyajian ini mengharuskan penggunaan estimasi. Komponen pengukuran nilai wajar yang signifikan ditentukan berdasarkan bukti-bukti obyektif yang dapat diverifikasi (seperti nilai tukar, suku bunga), sedangkan saat dan besaran perubahan nilai wajar dapat menjadi berbeda karena penggunaan metode penilaian yang berbeda.

Nilai wajar aset keuangan dan liabilitas keuangan diungkapkan pada Catatan 52.

b. Estimasi Masa Manfaat Properti Investasi dan Aset Tetap

Masa manfaat dari masing-masing properti investasi dan aset tetap Grup diestimasi berdasarkan jangka waktu aset tersebut diharapkan tersedia untuk digunakan. Estimasi tersebut didasarkan pada penilaian kolektif berdasarkan bidang usaha yang sama, evaluasi teknis internal dan pengalaman dengan aset sejenis. Estimasi masa manfaat setiap aset ditelaah secara berkala dan diperbarui jika estimasi berbeda dari perkiraan sebelumnya yang disebabkan karena pemakaian, usang secara teknis atau komersial serta keterbatasan hak atau pembatasan lainnya terhadap penggunaan aset. Dengan demikian, hasil operasi di masa mendatang mungkin dapat terpengaruh secara signifikan oleh perubahan dalam jumlah dan waktu terjadinya biaya karena perubahan yang disebabkan oleh faktor-faktor yang disebutkan di atas. Penurunan estimasi masa manfaat ekonomis setiap aset tetap akan menyebabkan kenaikan beban penyusutan dan penurunan nilai tercatat aset tetap.

Nilai tercatat properti investasi dan aset tetap diungkapkan pada Catatan 18 dan 19.

c. Penilaian Aset Reasuransi dan Liabilitas Kontrak Asuransi

Estimasi Liabilitas Klaim

Cadangan klaim yang sudah dilaporkan dibentuk berdasarkan estimasi pembayaran klaim di masa datang dengan menggunakan fakta-fakta yang tersedia pada saat cadangan ditetapkan.

Cadangan atas klaim yang sudah terjadi namun belum dilaporkan dibentuk dengan menggunakan metode perhitungan yang berlaku umum di Indonesia. Asumsi utama yang mendasari metode tersebut adalah pengalaman klaim masa lalu dan tingkat diskonto.

PT SINAR MAS MULTIARTHA Tbk DAN ENTITAS ANAK
Catatan atas Laporan Keuangan Konsolidasian
Untuk Tahun-tahun yang Berakhir 31 Desember 2021 dan 2020
(Angka-angka Disajikan dalam Jutaan Rupiah, kecuali Dinyatakan Lain)

Manfaat Polis Masa Depan

Penentuan liabilitas manfaat polis masa depan dipengaruhi oleh asumsi tertentu yang digunakan aktuaris dalam menghitung jumlah tersebut, mencakup, antara lain, rasio klaim, tingkat pembatalan polis, rasio biaya, inflasi dan tingkat diskonto.

Aset Reasuransi

Aset yang timbul dari kontrak reasuransi juga dihitung dengan menggunakan metode yang sama dengan liabilitas kontrak asuransi. Selain itu, pemulihan aset ini dinilai secara periodik untuk memastikan bahwa jumlahnya mencerminkan jumlah yang pada akhirnya akan diterima, mempertimbangkan faktor-faktor seperti *counterparty* dan risiko kredit. Penurunan nilai diakui di mana terdapat bukti objektif bahwa Perusahaan tidak dapat menerima jumlah yang terutang untuk itu dan jumlah ini dapat diukur secara andal.

Pengujian Kecukupan Liabilitas

Pada tanggal pelaporan, keseluruhan jumlah liabilitas asuransi yang dicatat meliputi cadangan premi dan cadangan klaim, telah dilakukan pengujian kecukupan liabilitas dengan menggunakan perhitungan teknik aktuarial yang menggunakan asumsi dan estimasi aktuarial masa depan. Manajemen meyakini bahwa hasil tes kecukupan liabilitas pada tanggal pelaporan telah memadai.

d. Imbalan Kerja Jangka Panjang

Penentuan liabilitas imbalan kerja jangka panjang dipengaruhi oleh asumsi tertentu yang digunakan oleh aktuaris dalam menghitung jumlah tersebut. Asumsi-asumsi tersebut dijelaskan dalam Catatan 47 dan mencakup, antara lain, tingkat kenaikan gaji, dan tingkat diskonto yang ditentukan dengan mengacu pada imbal atas bunga obligasi pemerintah dalam mata uang yang sama dengan mata uang pembayaran imbalan dan memiliki jangka waktu yang mendekati estimasi jangka waktu liabilitas imbalan kerja jangka panjang tersebut. Hasil aktual yang berbeda dengan asumsi Grup dibukukan pada penghasilan komprehensif lain dan dengan demikian, berdampak pada jumlah penghasilan komprehensif lain yang diakui dan liabilitas yang tercatat pada periode-periode mendatang. Manajemen berkeyakinan bahwa asumsi-asumsi yang digunakan adalah tepat dan wajar, namun demikian, perbedaan signifikan pada hasil aktual, atau perubahan signifikan dalam asumsi-asumsi tersebut dapat berdampak signifikan pada jumlah liabilitas imbalan kerja jangka panjang.

Nilai tercatat liabilitas imbalan kerja jangka panjang diungkapkan pada Catatan 47

e. Aset Pajak Tanggahan

Aset pajak tanggahan diakui untuk semua perbedaan temporer antara nilai tercatat aset dan liabilitas pada laporan keuangan dengan dasar pengenaan pajak jika kemungkinan besar jumlah laba kena pajak akan memadai untuk pemanfaatan perbedaan temporer yang diakui. Estimasi manajemen yang signifikan diperlukan untuk menentukan jumlah aset pajak tanggahan yang diakui berdasarkan kemungkinan waktu terealisasinya dan jumlah laba kena pajak pada masa mendatang serta strategi perencanaan pajak masa depan.

Nilai tercatat aset pajak tanggahan diungkapkan pada Catatan 48.

PT SINAR MAS MULTIARTHA Tbk DAN ENTITAS ANAK
Catatan atas Laporan Keuangan Konsolidasian
Untuk Tahun-tahun yang Berakhir 31 Desember 2021 dan 2020
(Angka-angka Disajikan dalam Jutaan Rupiah, kecuali Dinyatakan Lain)

f. Penurunan Nilai Aset Non-Keuangan

Penelaahan atas penurunan nilai dilakukan apabila terdapat indikasi penurunan nilai aset tertentu. Penentuan nilai wajar aset membutuhkan estimasi arus kas yang diharapkan akan dihasilkan dari pemakaian berkelanjutan dan pelepasan akhir atas aset tersebut. Perubahan signifikan dalam asumsi-asumsi yang digunakan untuk menentukan nilai wajar dapat berdampak signifikan pada nilai terpuhkan dan jumlah kerugian penurunan nilai yang terjadi mungkin berdampak material pada hasil operasi Grup.

Nilai tercatat aset non-keuangan properti investasi, aset tetap dan agunan yang diambil alih masing-masing diungkapkan pada Catatan 18, 19 dan 20.

4. Kas dan Bank

Terdiri dari:

	<u>2021</u>	<u>2020</u>
Kas		
Rupiah	478.103	492.045
Mata uang asing (Catatan 51)	95.335	139.695
Jumlah	<u>573.438</u>	<u>631.740</u>
Bank		
Pihak ketiga		
Rupiah		
PT Bank Capital Indonesia Tbk	110.658	1.244
PT Bank Rakyat Indonesia (Persero) Tbk	99.975	2.711
PT Bank CIMB Niaga Tbk	88.688	58.782
PT Bank Central Asia Tbk	68.705	234.546
PT Bank Syariah Mega Indonesia	47.089	2.981
PT Bank Mega Tbk	18.461	46.076
PT Bank Negara Indonesia (Persero) Tbk	13.211	16.742
PT Bank Maybank Indonesia Tbk	10.290	112.802
PT Bank Mandiri (Persero) Tbk	6.956	9.655
PT Bank J Trust Tbk	3.355	5.410
Lain-lain (saldo masing-masing dibawah Rp 5.000)	207.966	177.427
Jumlah	<u>675.354</u>	<u>668.376</u>

PT SINAR MAS MULTIARTHA Tbk DAN ENTITAS ANAK
Catatan atas Laporan Keuangan Konsolidasian
Untuk Tahun-tahun yang Berakhir 31 Desember 2021 dan 2020
(Angka-angka Disajikan dalam Jutaan Rupiah, kecuali Dinyatakan Lain)

	2021	2020
Bank		
Pihak ketiga		
Mata uang asing (Catatan 51)		
PT Bank Central Asia Tbk	1.721.286	169.294
Bank of America, Merrill Lynch, Amerika Serikat	356.473	799.554
Standard Chartered Bank, Amerika Serikat	295.889	279.298
PT Bank Mandiri (Persero) Tbk	211.839	325.945
Deutsche Bank Trust Company Americas, Amerika Serikat	162.333	189.353
OCBC, Singapura	62.348	9.164
Bank of China, Australia	36.305	-
PT Bank Maybank Indonesia Tbk	31.390	15.025
Deutsche Bank AG, Jerman	25.276	58.710
PT Bank Rakyat Indonesia (Persero) Tbk	19.018	17.790
Bank of China, China	18.828	1.912
PT Bank CIMB Niaga Tbk	14.147	21.547
Sumitomo Mitsui Banking Corporation, Jepang	14.059	3.385
PT Bank Mega Tbk	4.877	11.620
United Overseas Bank, United States	4.775	28.890
Bank of China, Jakarta	-	37.518
Lain-lain (saldo masing-masing dibawah Rp 5.000)	13.348	30.363
Jumlah	<u>2.992.191</u>	<u>1.999.368</u>
Jumlah	<u>3.667.545</u>	<u>2.667.744</u>
Giro pada Bank Indonesia		
Rupiah	1.815.220	1.470.607
Mata uang asing (Catatan 51)	<u>322.025</u>	<u>152.460</u>
Jumlah	<u>2.137.245</u>	<u>1.623.067</u>
Aset pemegang polis Unit link, wakallah dan Mudharabah		
Rupiah	39.495	426
Mata uang asing (Catatan 51)	-	15.439
Jumlah	<u>39.495</u>	<u>15.865</u>
Jumlah	<u>6.417.723</u>	<u>4.938.416</u>
Cadangan kerugian penurunan nilai	<u>(4.529)</u>	<u>(2.468)</u>
Jumlah	<u>6.413.194</u>	<u>4.935.948</u>

Sesuai dengan ketentuan Bank Indonesia, BS, entitas anak, diwajibkan memiliki saldo giro minimum di Bank Indonesia untuk cadangan likuiditas sebesar persentase tertentu dari dana pihak ketiga baik dalam Rupiah maupun valuta asing.

Tidak terdapat saldo kas dan bank yang tidak dapat digunakan maupun dijaminan.

PT SINAR MAS MULTIARTHA Tbk DAN ENTITAS ANAK
Catatan atas Laporan Keuangan Konsolidasian
Untuk Tahun-tahun yang Berakhir 31 Desember 2021 dan 2020
(Angka-angka Disajikan dalam Jutaan Rupiah, kecuali Dinyatakan Lain)

Rasio GWM untuk mata uang Rupiah dan mata uang asing pada tanggal 31 Desember 2021 dan 2020 adalah:

	<u>2021</u>	<u>2020</u>
GWM yang telah dibentuk		
Rupiah		
GWM Primer		
Konvensional dan syariah	5,30	4,34
Konvensional	5,64	4,18
Syariah	3,7	4,91
GWM Sekunder/PLM		
Konvensional	35,22	29,79
Mata uang asing		
Konvensional dan syariah	4,01	4,02
Konvensional	4,01	4,02
Syariah	2,04	4,46

Mutasi cadangan kerugian penurunan nilai adalah sebagai berikut:

	<u>2021</u>			
	<u>Tahap 1</u>	<u>Tahap 2</u>	<u>Tahap 3</u>	<u>Jumlah</u>
Saldo awal tahun	2.468	-	-	2.468
Penambahan tahun berjalan	<u>2.061</u>	<u>-</u>	<u>-</u>	<u>2.061</u>
Saldo akhir tahun	<u><u>4.529</u></u>	<u><u>-</u></u>	<u><u>-</u></u>	<u><u>4.529</u></u>
	<u>2020</u>			
	<u>Tahap 1</u>	<u>Tahap 2</u>	<u>Tahap 3</u>	<u>Jumlah</u>
Saldo awal tahun	-	-	-	-
Dampak penerapan awal PSAK No. 71 (Catatan 61)	<u>1.989</u>	<u>-</u>	<u>-</u>	<u>1.989</u>
Saldo penyesuaian awal tahun setelah dampak PSAK No. 71	1.989	-	-	1.989
Penambahan tahun berjalan	<u>479</u>	<u>-</u>	<u>-</u>	<u>479</u>
Saldo akhir tahun	<u><u>2.468</u></u>	<u><u>-</u></u>	<u><u>-</u></u>	<u><u>2.468</u></u>

Manajemen berpendapat bahwa jumlah cadangan kerugian penurunan nilai untuk saldo bank pada tanggal 31 Desember 2021 dan 2020 adalah memadai untuk menutup kemungkinan kerugian saldo bank tersebut.

PT SINAR MAS MULTIARTHA Tbk DAN ENTITAS ANAK
Catatan atas Laporan Keuangan Konsolidasian
Untuk Tahun-tahun yang Berakhir 31 Desember 2021 dan 2020
(Angka-angka Disajikan dalam Jutaan Rupiah, kecuali Dinyatakan Lain)

5. Efek yang Dibeli dengan Janji Jual Kembali

Pada tanggal 31 Desember 2021 dan 2020, efek-efek yang dibeli dengan janji jual kembali adalah sebagai berikut:

2021					
Jenis	Jangka waktu	Tanggal jatuh tempo	Nilai nominal	Biaya diterima dimuka yang belum direalisasi	Nilai bersih
Rupiah					
VR0058	7 hari	7 Januari 2022	471.817	(275)	471.542
FR0070	7 hari	6 Januari 2022	344.195	(167)	344.028
VR0062	7 hari	5 Januari 2022	516.788	(201)	516.587
FR0070	7 hari	4 Januari 2022	171.941	(50)	171.891
VR0043	7 hari	3 Januari 2022	168.971	(32)	168.939
Jumlah			<u>1.673.712</u>	<u>(725)</u>	<u>1.672.987</u>
2020					
Jenis	Jangka waktu	Tanggal jatuh tempo	Nilai nominal	Biaya diterima dimuka yang belum direalisasi	Nilai bersih
Rupiah					
FR0034	7 hari	5 Januari 2021	2.294.012	(954)	2.293.058
FR0035	7 hari	4 Januari 2021	2.293.745	(717)	2.293.028
Jumlah			<u>4.587.757</u>	<u>(1.671)</u>	<u>4.586.086</u>

Manajemen berpendapat bahwa tidak terdapat penurunan nilai atas efek yang dibeli dengan janji jual kembali pada tanggal 31 Desember 2021 dan 2020.

6. Investasi Jangka Pendek

	2021	2020
Deposito berjangka	2.588.130	2.772.200
Penempatan pada Bank Indonesia dan bank lain	9.592.917	1.905.327
Aset pemegang polis unit link	31.173.902	30.065.497
Efek-efek	25.810.566	21.476.694
Jumlah	<u>69.165.515</u>	<u>56.219.718</u>
Cadangan kerugian penurunan nilai	<u>(150.092)</u>	<u>(150.272)</u>
Jumlah - bersih	<u>69.015.423</u>	<u>56.069.446</u>

Mutasi cadangan kerugian penurunan nilai investasi jangka pendek adalah sebagai berikut:

	2021	2020
Saldo awal tahun	150.272	19.972
Dampak penerapan awal PSAK No. 71 (Catatan 61)	-	4.567
Saldo penyesuaian awal tahun setelah dampak PSAK No. 71	150.272	24.539
Penambahan (pemulihan) tahun berjalan	<u>(180)</u>	<u>125.733</u>
Saldo akhir tahun	<u>150.092</u>	<u>150.272</u>

Manajemen berpendapat bahwa jumlah cadangan kerugian penurunan nilai investasi jangka pendek pada tanggal 31 Desember 2021 dan 2020 adalah cukup untuk menutup kemungkinan kerugian yang akan timbul akibat tidak tertagihnya investasi jangka pendek.

PT SINAR MAS MULTIARTHA Tbk DAN ENTITAS ANAK
Catatan atas Laporan Keuangan Konsolidasian
Untuk Tahun-tahun yang Berakhir 31 Desember 2021 dan 2020
(Angka-angka Disajikan dalam Jutaan Rupiah, kecuali Dinyatakan Lain)

a. Deposito berjangka

	<u>2021</u>	<u>2020</u>
Pihak ketiga		
Bank		
Rupiah	2.315.041	2.396.760
Mata uang asing (Catatan 51)	<u>201.041</u>	<u>329.680</u>
Jumlah	<u>2.516.082</u>	<u>2.726.440</u>
PT Kliring Penjaminan Efek Indonesia	<u>72.048</u>	<u>45.760</u>
Jumlah	<u><u>2.588.130</u></u>	<u><u>2.772.200</u></u>

Suku bunga per tahun deposito berjangka adalah sebagai berikut:

	<u>2021</u>	<u>2020</u>
Rupiah	0,00% - 8,50%	0,00% - 8,50%
Mata uang asing	0,00% - 0,50%	0,00% - 2,25%

Investasi jangka pendek dalam bentuk deposito berjangka termasuk deposito berjangka yang jatuh temponya lebih dari 3 (tiga) bulan dan deposito wajib untuk memenuhi ketentuan Menteri Keuangan Republik Indonesia atas nama Menteri Keuangan qq entitas anak, serta deposito SMS, entitas anak, pada PT Kliring Penjaminan Efek Indonesia.

Pada tanggal 31 Desember 2021 dan 2020, terdapat deposito berjangka Perusahaan yang dijadikan jaminan untuk pinjaman yang diterima (Catatan 32).

Pada tanggal 31 Desember 2021 dan 2020, tidak dibentuk cadangan kerugian penurunan nilai karena manajemen berpendapat bahwa seluruh deposito berjangka dapat ditagih.

b. Penempatan pada Bank Indonesia dan bank lain

Penempatan pada Bank Indonesia dan bank lain, merupakan penempatan oleh BS, entitas anak dengan rincian sebagai berikut:

	<u>2021</u>	<u>2020</u>
Rupiah		
Bank Indonesia	6.029.787	1.102.825
Bank lain	-	100.000
Jumlah	<u>6.029.787</u>	<u>1.202.825</u>
Mata uang asing (Catatan 51)		
Bank Indonesia	<u>3.563.130</u>	<u>702.502</u>
Jumlah	9.592.917	1.905.327
Cadangan kerugian penurunan nilai	-	(9)
Jumlah -bersih	<u><u>9.592.917</u></u>	<u><u>1.905.318</u></u>

PT SINAR MAS MULTIARTHA Tbk DAN ENTITAS ANAK
Catatan atas Laporan Keuangan Konsolidasian
Untuk Tahun-tahun yang Berakhir 31 Desember 2021 dan 2020
(Angka-angka Disajikan dalam Jutaan Rupiah, kecuali Dinyatakan Lain)

Pada tanggal 31 Desember 2021 dan 2020, penempatan pada bank lain dalam bentuk *call money*, penempatan pada Bank Indonesia dalam bentuk *deposit facility* dan *term deposit* dikategorikan sebagai biaya perolehan diamortisasi.

Penempatan pada bank lain pada tanggal 31 Desember 2020 adalah penempatan oleh BS, entitas anak berupa *call money* dalam mata uang rupiah di PT Bank Pembangunan Daerah Banten Tbk, sebesar Rp 100.000.

Pada tanggal 31 Desember 2021 dan 2020, saldo penempatan pada bank lain dan Bank Indonesia:

1. Dikategorikan sebagai lancar.
2. Tidak ada yang dijamin.
3. Tidak ada yang diblokir.
4. Tidak memiliki dana yang tidak dapat dicairkan pada bank bermasalah, bank beku operasi atau likuidasi.

Perubahan cadangan kerugian penurunan nilai penempatan pada bank lain adalah sebagai berikut:

	2021			
	Tahap 1	Tahap 2	Tahap 3	Jumlah
Saldo awal tahun	9	-	-	9
Pemulihan tahun berjalan	(9)	-	-	(9)
Saldo akhir tahun	-	-	-	-
	2020			
	Tahap 1	Tahap 2	Tahap 3	Jumlah
Saldo awal tahun	-	-	-	-
Dampak penerapan awal PSAK No. 71 (Catatan 61)	199	-	-	199
Saldo penyesuaian awal tahun setelah dampak penerapan awal PSAK No. 71	199	-	-	199
Pemulihan tahun berjalan	(190)	-	-	(190)
Saldo akhir tahun	9	-	-	9

Pada tanggal 31 Desember 2021 dan 2020 Perusahaan tidak memiliki dana yang tidak dapat dicairkan pada bank bermasalah, bank beku operasi atau likuidasi.

Manajemen berpendapat bahwa cadangan kerugian untuk penurunan nilai yang dibentuk pada tanggal 31 Desember 2021 dan 2020 adalah cukup untuk menutup kemungkinan kerugian yang timbul.

PT SINAR MAS MULTIARTHA Tbk DAN ENTITAS ANAK
Catatan atas Laporan Keuangan Konsolidasian
Untuk Tahun-tahun yang Berakhir 31 Desember 2021 dan 2020
(Angka-angka Disajikan dalam Jutaan Rupiah, kecuali Dinyatakan Lain)

c. Aset pemegang polis unit link

	<u>2021</u>	<u>2020</u>
Unit reksa dana		
Pihak berelasi (Catatan 50)		
Rupiah	30.494.452	29.223.329
Mata uang asing (Catatan 51)	<u>616.004</u>	<u>830.095</u>
Jumlah - pihak berelasi	<u>31.110.456</u>	<u>30.053.424</u>
Pihak ketiga		
Rupiah	<u>63.446</u>	<u>12.073</u>
Jumlah	<u><u>31.173.902</u></u>	<u><u>30.065.497</u></u>

Pada tanggal 31 Desember 2021 dan 2020, aset pemegang polis unit link dikategorikan sebagai aset keuangan dalam kelompok diukur pada nilai wajar melalui laba rugi.

d. Efek-efek

	<u>2021</u>	<u>2020</u>
Pihak Berelasi (Catatan 50)		
Rupiah		
<i>Diukur pada nilai wajar melalui laba rugi</i>		
Obligasi korporasi	65.511	37.650
Unit reksa dana	1.866.665	1.488.355
Saham	<u>250.613</u>	<u>284.882</u>
Jumlah diukur pada nilai wajar melalui laba rugi	<u>2.182.789</u>	<u>1.810.887</u>
<i>Diukur pada nilai wajar melalui penghasilan komprehensif lain</i>		
Saham	<u>1.667.032</u>	<u>2.322.808</u>
<i>Diukur pada biaya perolehan diamortisasi</i>		
Obligasi korporasi	<u>20.000</u>	<u>27.000</u>
Jumlah Rupiah	<u>3.869.821</u>	<u>4.160.695</u>
Mata uang asing (Catatan 51)		
<i>Diukur pada nilai wajar melalui laba rugi</i>		
Reksadana	<u>160.436</u>	<u>226.202</u>
<i>Diukur pada biaya perolehan diamortisasi</i>		
Tagihan atas wesel ekspor	<u>9.758</u>	<u>-</u>
Jumlah Mata Uang Asing	<u>170.194</u>	<u>226.202</u>
Jumlah Pihak Berelasi	<u>4.040.015</u>	<u>4.386.897</u>

PT SINAR MAS MULTIARTHA Tbk DAN ENTITAS ANAK
Catatan atas Laporan Keuangan Konsolidasian
Untuk Tahun-tahun yang Berakhir 31 Desember 2021 dan 2020
(Angka-angka Disajikan dalam Jutaan Rupiah, kecuali Dinyatakan Lain)

	2021	2020
Pihak Ketiga		
Rupiah		
<i>Diukur pada nilai wajar melalui laba rugi</i>		
Obligasi Pemerintah	968.179	946.366
Obligasi korporasi	260.079	2.497.487
Unit reksa dana	3.364.099	2.929.527
Saham	297.694	300.490
Jumlah diukur pada nilai wajar melalui laba rugi	<u>4.890.051</u>	<u>6.673.870</u>
<i>Diukur pada nilai wajar melalui penghasilan komprehensif lain</i>		
Obligasi Pemerintah	8.110.530	5.194.397
Obligasi korporasi	4.001.753	-
Saham	1.496.325	1.331.907
Jumlah Diukur pada nilai wajar melalui penghasilan komprehensif lain	<u>13.608.608</u>	<u>6.526.304</u>
<i>Diukur pada biaya perolehan diamortisasi</i>		
Obligasi pemerintah	2.084.695	1.082.090
Obligasi korporasi	10.363	58.874
Refinancing	337.750	1.713.550
Jumlah diukur pada biaya perolehan diamortisasi	<u>2.432.808</u>	<u>2.854.514</u>
Jumlah Rupiah	<u>20.931.467</u>	<u>16.054.688</u>
Mata Uang Asing (Catatan 51)		
<i>Diukur pada nilai wajar melalui laba rugi</i>		
Obligasi korporasi	89.532	723.572
Unit reksa dana	384.028	214.174
Jumlah diukur pada nilai wajar melalui laba rugi	<u>473.560</u>	<u>937.746</u>
<i>Diukur pada nilai wajar melalui penghasilan komprehensif lain</i>		
Obligasi Pemerintah	161.908	-
Obligasi korporasi	105.288	-
Jumlah Diukur pada nilai wajar melalui penghasilan komprehensif lain	<u>267.196</u>	<u>-</u>
<i>Diukur pada biaya perolehan diamortisasi</i>		
Obligasi Pemerintah	14.460	14.261
Obligasi korporasi	83.868	83.102
Jumlah diukur pada biaya perolehan diamortisasi	<u>98.328</u>	<u>97.363</u>
Jumlah Mata Uang Asing	<u>839.084</u>	<u>1.035.109</u>
Jumlah Pihak Ketiga	<u>21.770.551</u>	<u>17.089.797</u>
Jumlah	25.810.566	21.476.694
Cadangan kerugian penurunan nilai	<u>(150.092)</u>	<u>(150.263)</u>
Jumlah - bersih	<u>25.660.474</u>	<u>21.326.431</u>

Keuntungan (kerugian) yang belum direalisasi atas kenaikan (penurunan) efek-efek yang diukur pada nilai wajar melalui penghasilan komprehensif lain pada tanggal 31 Desember 2021 dan 2020, dicatat sebagai bagian dari komponen ekuitas lainnya dalam laporan posisi keuangan konsolidasian (Catatan 37).

PT SINAR MAS MULTIARTHA Tbk DAN ENTITAS ANAK
Catatan atas Laporan Keuangan Konsolidasian
Untuk Tahun-tahun yang Berakhir 31 Desember 2021 dan 2020
(Angka-angka Disajikan dalam Jutaan Rupiah, kecuali Dinyatakan Lain)

Obligasi

Berikut ini adalah rincian peringkat efek obligasi korporasi dari PT Pemeringkat Efek Indonesia (PT Pefindo), FitchRating dan Standard & Poor's seperti yang dilaporkan oleh Bursa Efek Indonesia dan tanggal jatuh tempo obligasi dengan nilai nominal masing-masing di atas Rp 15.000 pada tanggal 31 Desember 2021 dan 2020:

	Tanggal Jatuh Tempo	Peringkat	
		2021	2020
Obligasi sukuk mudharabah			
Lontar papyrus I Thn 2018 Seri B	10-Okt-23	idA(sy)	idA+(sy)
MTN III Nusantara Indah Cemerlang Tahun 2020	28-Apr-24	idAA	idBBB
Obligasi Berkelanjutan II Bank Cimb Niaga			
Tahap III Tahun 2017 Seri C	23-Agu-22	idAAA	idAAA
Obligasi Chandra Asri Petrochemical I			
Tahun 2016 Seri B	13-Feb-22	idAA-	AAA(idn)
Obligasi Berkelanjutan III PLN			
Tahap III Tahun 2019 Seri B	19-Feb-24	idAAA	idAAA
Sukuk Ijarah Berkelanjutan III PLN			
Tahap IV Tahun 2019 Seri E	01-Agu-39	idAAA(sy)	idAAA(sy)
Sukuk Ijarah Berkelanjutan III PLN			
Tahap III Th 2019 Sr B	19-Feb-24	idAAA(sy)	idAAA(sy)
Sukuk Ijarah Berkelanjutan III Pln			
Tahap V Tahun 2019 Seri E	01-Okt-39	idAAA(sy)	idAAA(sy)
Sukuk Mudharabah Bkljt I Bank CIMB Niaga			
Tahap I Tahun 2018 Seri B	15-Nov-21	idAAA(sy)	idAAA(sy)
MTN III Clipan Finance Indonesia Th 2018	01-Mar-21	idAA-	idAA-
Obligasi Indofood Sukses Makmur VIII Tahun 2017	26-Mei-22	idAA+	idAA+
Obligasi Berkelanjutan I Wijaya Karya			
Tahap I Tahun 2020 Seri B	18-Des-25	idA	idA
Sukuk Mudharabah Berkelanjutan I			
Wijaya Karya Tahap I Tahun 2020 Seri B	18-Des-25	idA(sy)	idA(sy)
Sukuk Mudharabah Berkelanjutan I			
Wijaya Karya Tahap I Tahun 2020 Seri C	18-Des-27	idA(sy)	idA(sy)
Obligasi Berkelanjutan I TELKOM			
Tahap I Tahun 2015 Seri D	23-Jun-45	idAAA	idAAA
Obligasi Berkelanjutan IV Adira Finance			
Tahap II 2018 Seri C	16-Agu-21	idAAA	idAAA
MTN Perumnas III Thn 2018	10-Des-23	idBBB-	idBBB+
Obligasi Berkelanjutan I			
Waskita Beton Precast \Tahap II Tahun 2019	30-Okt-22	idBBB-	idBBB-
Obligasi Berkelanjutan III PLN			
Tahap IV Tahun 2019 seri E	01-Agu-39	idAAA	idAAA
Obligasi Berkelanjutan III PLN			
Tahap V Tahun 2019 Seri E	01-Okt-39	idAAA	idAAA
Obligasi Berkelanjutan I Mayora Indah			
Tahap I Tahun 2017 Seri A	24-Feb-22	idAA	idAA
Obligasi Berkelanjutan II			
JAPFA Tahap II Tahun 2017	21-Apr-22	AA-(idn)	AA-(idn)

PT SINAR MAS MULTIARTHA Tbk DAN ENTITAS ANAK
Catatan atas Laporan Keuangan Konsolidasian
Untuk Tahun-tahun yang Berakhir 31 Desember 2021 dan 2020
(Angka-angka Disajikan dalam Jutaan Rupiah, kecuali Dinyatakan Lain)

	Tanggal Jatuh Tempo	Peringkat	
		2021	2020
Obligasi Berkelanjutan III Astra Sedaya Finance IV Tahun 2017 Seri C	02-Nov-22	AAA(idn)	AAA(idn)
Obligasi Berkelanjutan III PLN Tahap VI Tahun 2020 Seri E	18-Feb-40	idAAA	idAAA
Obligasi Berkelanjutan I Barito Pacific Tahap I Tahun 2019 Seri B	19-Dec-24	idA	idA
Obligasi Berkelanjutan III BFI Finance Tahap IV Th 2018 Seri C	26-Jun-21	AA+(idn)	AA-(idn)
Obligasi Berkelanjutan III PLN Tahap III Tahun 2019 Seri A	19-Feb-22	idAAA	idAAA
Obligasi Berkelanjutan III Waskita Karya Tahap IV Tahun 2019 Seri B	16-May-24	-	idBBB
Obligasi Berkelanjutan I Merdeka Copper Gold Tahap I Tahun 2020 Seri B	30-Jul-23	idA	idA
MTN Tridomain Performance Material I Tahun 2017	18-May-21	idA-	idA-
MTN PT Indah Kiat Pulp and Paper Tbk I Tahun 2017	01-Mar-21	idA+	idA+
MTN Indah Kiat Pulp and Paper Tbk Tahap I Tahun 2019	12-Dec-22	idA+	idA+
Sukuk Ijarah Berkelanjutan II Indosat Tahap I Tahun 2017 Seri D	31-Mar-27	idAAA(sy)	idAAA(sy)
Obligasi Berkelanjutan II Tower Bersama Infrastructure Tahap I Tahun 2016	01-Jul-21	idAA-	AA-(idn)
Obligasi I Angkasa Pura I Tahun 2016 Seri A	22-Nov-21	idAA+	idAAA
Obligasi Sumberdaya Sewatama I Tahun seri B	31-Dec-34	idCCC	idBB
Obligasi Berkelanjutan III PLN Tahap IV Tahun 2019 Seri E	01-Aug-39	idAAA	idAAA
MTN PT Pindo Deli Pulp And Paper Mills I Tahun 2019	03-Feb-23	idAA	idAA
Obligasi Berkelanjutan I Barito Pacific Tahap I Tahun 2019 Seri B	19-Dec-24	idA	-
Obligasi Berkelanjutan III Indomobil Finance Tahap II Tahun 2019 Seri B	15-Feb-21	idA	-
Sukuk Ijarah Berkelanjutan III PLN Tahap IV Tahun 2019 Seri E	01-Aug-39	idAAA(sy)	-
Obligasi Bekelanjutan IV Adira Finance Tahap II 2019 Seri C	04-Oct-24	idAAA	-

Suku bunga per tahun obligasi pada tanggal 31 Desember 2021 dan 2020, masing-masing berkisar antara 5,50% - 11,30% dan 5,63% - 12,8% dalam mata uang Rupiah serta dalam mata uang asing masing-masing berkisar antara 1,75% - 7,75% dan 3,30% - 7,75%.

Unit reksa dana

Efek diperdagangkan dalam bentuk unit penyertaan reksa dana pada pihak berelasi, dikelola oleh SAM sebagai manajer investasi (Catatan 50).

PT SINAR MAS MULTIARTHA Tbk DAN ENTITAS ANAK
Catatan atas Laporan Keuangan Konsolidasian
Untuk Tahun-tahun yang Berakhir 31 Desember 2021 dan 2020
(Angka-angka Disajikan dalam Jutaan Rupiah, kecuali Dinyatakan Lain)

7. Piutang Pembiayaan Multiguna

a. Terdiri dari:

	<u>2021</u>	<u>2020</u>
Pihak berelasi - Rupiah (Catatan 50)		
Piutang pembiayaan multiguna - kotor	2.131	9.692
Pihak ketiga - Rupiah		
Piutang pembiayaan multiguna - kotor	4.580.449	4.144.492
Bagian yang dibiayai pihak lain	<u>(1.829.352)</u>	<u>(1.271.686)</u>
Jumlah	<u>2.751.097</u>	<u>2.872.806</u>
Jumlah piutang pembiayaan multiguna - bersih	2.753.228	2.882.498
Pendapatan pembiayaan multiguna yang belum diakui - kotor	(815.865)	(563.342)
Bagian yang dibiayai pihak lain	<u>170.290</u>	<u>5.888</u>
Jumlah pendapatan pembiayaan multiguna yang belum diakui - bersih	(645.575)	(557.454)
Jumlah	2.107.653	2.325.044
Cadangan kerugian penurunan nilai	<u>(64.755)</u>	<u>(95.299)</u>
Jumlah - bersih	<u>2.042.898</u>	<u>2.229.745</u>
Suku bunga per tahun		
Rupiah	15,00% - 35,24%	15,00% - 35,10%

b. Analisis atas perubahan dalam nilai tercatat bruto dan cadangan atas kerugian kredit ekspektasian terkait piutang pembiayaan multiguna:

	2021			Jumlah
	Tahap 1	Tahap 2	Tahap 3	
Nilai tercatat bruto awal	2.200.957	79.691	44.396	2.325.044
Transfer ke tahap 1	92	(85)	(7)	-
Transfer ke tahap 2	(25.854)	25.854	-	-
Transfer ke tahap 3	(20.985)	(1.249)	22.234	-
Perubahan neto	(3.374.912)	(83.434)	166.983	(3.291.363)
Aset baru	3.262.050	17.044	466	3.279.560
Aset dihentikan pengakuannya (selain karena penghapusbukuan)	-	-	-	-
Penghapusbukuan	-	-	<u>(205.588)</u>	<u>(205.588)</u>
Nilai tercatat bruto akhir	<u>2.041.348</u>	<u>37.821</u>	<u>28.484</u>	<u>2.107.653</u>

PT SINAR MAS MULTIARTHA Tbk DAN ENTITAS ANAK
Catatan atas Laporan Keuangan Konsolidasian
Untuk Tahun-tahun yang Berakhir 31 Desember 2021 dan 2020
(Angka-angka Disajikan dalam Jutaan Rupiah, kecuali Dinyatakan Lain)

	2020			
	Tahap 1	Tahap 2	Tahap 3	Jumlah
Nilai tercatat bruto awal	2.758.012	64.613	4.878	2.827.503
Transfer ke tahap 1	309	(309)	-	-
Transfer ke tahap 2	(60.620)	60.620	-	-
Transfer ke tahap 3	(27.330)	(2.150)	29.480	-
Perubahan neto	(2.855.844)	(80.810)	220.085	(2.716.569)
Aset baru	2.386.430	37.727	21.086	2.445.243
Aset dihentikan pengakuannya (selain karena penghapusbukuan)	-	-	-	-
Penghapusbukuan	-	-	(231.133)	(231.133)
Nilai tercatat bruto akhir	<u>2.200.957</u>	<u>79.691</u>	<u>44.396</u>	<u>2.325.044</u>

	2021			
	Tahap 1	Tahap 2	Tahap 3	Jumlah
Saldo awal tahun	30.404	21.752	43.143	95.299
Transfer ke tahap 1	78	(77)	(1)	-
Transfer ke tahap 2	(7.364)	7.364	-	-
Transfer ke tahap 3	(6.018)	(353)	6.371	-
Perubahan neto	6.421	(21.207)	164.089	149.303
Aset baru	22.326	3.286	129	25.741
Aset dihentikan pengakuannya (selain karena penghapusbukuan)	-	-	-	-
Penghapusbukuan	-	-	(205.588)	(205.588)
Saldo akhir tahun	<u>45.847</u>	<u>10.765</u>	<u>8.143</u>	<u>64.755</u>

	2020			
	Tahap 1	Tahap 2	Tahap 3	Jumlah
Saldo awal tahun	35.767	4.070	4.325	44.162
Dampak penerapan awal PSAK No. 71 (Catatan 61)	(1.168)	12.460	15.709	27.001
Saldo penyesuaian awal tahun setelah dampak penerapan awal PSAK No. 71	34.599	16.530	20.034	71.163
Transfer ke tahap 1	11	(11)	-	-
Transfer ke tahap 2	(20.404)	20.404	-	-
Transfer ke tahap 3	(8.523)	(605)	9.128	-
Perubahan neto	(31.078)	(21.288)	230.941	178.575
Aset baru	55.799	6.722	14.173	76.694
Aset dihentikan pengakuannya (selain karena penghapusbukuan)	-	-	-	-
Penghapusbukuan	-	-	(231.133)	(231.133)
Saldo akhir tahun	<u>30.404</u>	<u>21.752</u>	<u>43.143</u>	<u>95.299</u>

Manajemen berpendapat bahwa cadangan kerugian penurunan nilai piutang pembiayaan multiguna pada tanggal 31 Desember 2021 dan 2020 adalah memadai untuk menutup kemungkinan kerugian dari tidak tertagihnya piutang pembiayaan multiguna tersebut.

PT SINAR MAS MULTIARTHA Tbk DAN ENTITAS ANAK
Catatan atas Laporan Keuangan Konsolidasian
Untuk Tahun-tahun yang Berakhir 31 Desember 2021 dan 2020
(Angka-angka Disajikan dalam Jutaan Rupiah, kecuali Dinyatakan Lain)

c. Rincian pembiayaan multiguna menurut jenis obyek pembiayaan

	<u>2021</u>	<u>2020</u>
Obyek Pembiayaan		
Mobil	2.702.977	2.386.090
Motor	32.727	367.867
Tanah dan bangunan	14.652	54.686
Lainnya	<u>2.872</u>	<u>73.855</u>
Jumlah	<u><u>2.753.228</u></u>	<u><u>2.882.498</u></u>

d. SMF dan ABSM, entitas-entitas anak, memberikan jasa pembiayaan untuk kendaraan bermotor dengan jangka waktu antara 1 (satu) sampai dengan 4 (empat) tahun.

e. Piutang pembiayaan multiguna dijamin dengan Bukti Pemilikan Kendaraan Bermotor (BPKB) dari kendaraan bermotor yang dibiayai SMF dan ABSM.

f. Pada tanggal 31 Desember 2021 dan 2020, terdapat piutang pembiayaan multiguna yang digunakan sebagai jaminan atas surat berharga yang diterbitkan dan pinjaman yang diterima (Catatan 31 dan 32).

g. Berikut ini disajikan rincian piutang pembiayaan multiguna berdasarkan sisa umur sampai dengan saat jatuh temponya:

	<u>2021</u>	<u>2020</u>
Tidak lebih atau sama dengan 1 tahun	1.426.676	1.600.429
Lebih dari 1 tahun sampai dengan 2 tahun	946.547	834.075
Lebih dari 2 tahun sampai dengan 3 tahun	306.322	361.909
Lebih dari 3 tahun sampai dengan 4 tahun	<u>73.683</u>	<u>86.085</u>
Jumlah	<u><u>2.753.228</u></u>	<u><u>2.882.498</u></u>

8. Piutang Sewa Pembiayaan

a. Terdiri dari:

	<u>2021</u>	<u>2020</u>
Piutang pembiayaan - pihak berelasi (Catatan 50)	108.971	648
Piutang pembiayaan - pihak ketiga	<u>231.498</u>	<u>-</u>
Jumlah	340.469	648
Nilai residu yang dijamin	66.729	640
Penghasilan pembiayaan tanggungan	(35.204)	(93)
Simpanan jaminan	<u>(66.729)</u>	<u>(640)</u>
Jumlah - kotor	305.265	555
Cadangan kerugian penurunan nilai	<u>(4.652)</u>	<u>(29)</u>
Jumlah - bersih	<u><u>300.613</u></u>	<u><u>526</u></u>

PT SINAR MAS MULTIARTHA Tbk DAN ENTITAS ANAK
Catatan atas Laporan Keuangan Konsolidasian
Untuk Tahun-tahun yang Berakhir 31 Desember 2021 dan 2020
(Angka-angka Disajikan dalam Jutaan Rupiah, kecuali Dinyatakan Lain)

- b. Analisis atas perubahan dalam nilai tercatat bruto dan cadangan atas kerugian kredit ekspektasian terkait piutang sewa pembiayaan:

	2021			
	Tahap 1	Tahap 2	Tahap 3	Jumlah
Nilai tercatat bruto awal	555	-	-	555
Transfer ke tahap 1	-	-	-	-
Transfer ke tahap 2	-	-	-	-
Transfer ke tahap 3	-	-	-	-
Perubahan neto	(53.533)	-	-	(53.533)
Aset baru	358.243	-	-	358.243
Aset dihentikan pengakuannya (selain karena penghapusbukuan)	-	-	-	-
Penghapusbukuan	-	-	-	-
Nilai tercatat bruto akhir	<u>305.265</u>	<u>-</u>	<u>-</u>	<u>305.265</u>

	2020			
	Tahap 1	Tahap 2	Tahap 3	Jumlah
Nilai tercatat bruto awal	3.235	-	-	3.235
Transfer ke tahap 1	-	-	-	-
Transfer ke tahap 2	-	-	-	-
Transfer ke tahap 3	-	-	-	-
Perubahan neto	(3.625)	-	-	(3.625)
Aset baru	945	-	-	945
Aset dihentikan pengakuannya (selain karena penghapusbukuan)	-	-	-	-
Penghapusbukuan	-	-	-	-
Nilai tercatat bruto akhir	<u>555</u>	<u>-</u>	<u>-</u>	<u>555</u>

	2021			
	Tahap 1	Tahap 2	Tahap 3	Jumlah
Saldo awal tahun	29	-	-	29
Transfer ke tahap 1	-	-	-	-
Transfer ke tahap 2	-	-	-	-
Transfer ke tahap 3	-	-	-	-
Perubahan neto	(55.937)	-	-	(55.937)
Aset baru	60.560	-	-	60.560
Aset dihentikan pengakuannya (selain karena penghapusbukuan)	-	-	-	-
Penghapusbukuan	-	-	-	-
Saldo akhir tahun	<u>4.652</u>	<u>-</u>	<u>-</u>	<u>4.652</u>

PT SINAR MAS MULTIARTHA Tbk DAN ENTITAS ANAK
Catatan atas Laporan Keuangan Konsolidasian
Untuk Tahun-tahun yang Berakhir 31 Desember 2021 dan 2020
(Angka-angka Disajikan dalam Jutaan Rupiah, kecuali Dinyatakan Lain)

	2020			Jumlah
	Tahap 1	Tahap 2	Tahap 3	
Saldo awal tahun	-	-	-	-
Dampak penerapan awal PSAK No. 71 (Catatan 61)	679	-	-	679
Saldo penyesuaian awal tahun setelah dampak penerapan awal PSAK No. 71	679	-	-	679
Transfer ke tahap 1	-	-	-	-
Transfer ke tahap 2	-	-	-	-
Transfer ke tahap 3	-	-	-	-
Perubahan neto	(293)	-	-	(293)
Aset baru	(357)	-	-	(357)
Aset dihentikan pengakuannya (selain karena penghapusbukuan)	-	-	-	-
Penghapusbukuan	-	-	-	-
Saldo akhir tahun	29	-	-	29

Manajemen adalah berpendapat bahwa cadangan kerugian penurunan nilai piutang sewa pembiayaan pada tanggal 31 Desember 2021 dan 2020 memadai untuk menutup kemungkinan kerugian dari tidak tertagihnya piutang sewa pembiayaan tersebut.

- c. Rincian piutang sewa pembiayaan berdasarkan umur dari angsuran:

	2021	2020
Belum jatuh tempo		
Tidak lebih atau sama dengan 1 tahun	210.656	648
Lebih dari 1 tahun tetapi tidak lebih dari 2 tahun	76.945	-
Lebih dari 2 tahun	52.868	-
Jumlah	340.469	648

- d. Pada tanggal 31 Desember 2021 dan 2020, kualitas piutang sewa pembiayaan dikelompokkan lancar.

9. Piutang Pembiayaan Modal Kerja Skema Anjak Piutang

- a. Terdiri dari:

	2021	2020
Pihak berelasi (Catatan 50) Rupiah	-	199.167
Pihak ketiga Rupiah	2.899.521	3.600.636
Jumlah	2.899.521	3.799.803
Cadangan kerugian penurunan nilai	(82.773)	(98.816)
Jumlah - bersih	2.816.748	3.700.987
Suku bunga per tahun Rupiah	9,25% - 18,00%	12,50% - 21,00%

PT SINAR MAS MULTIARTHA Tbk DAN ENTITAS ANAK
Catatan atas Laporan Keuangan Konsolidasian
Untuk Tahun-tahun yang Berakhir 31 Desember 2021 dan 2020
(Angka-angka Disajikan dalam Jutaan Rupiah, kecuali Dinyatakan Lain)

- b. Analisis atas perubahan dalam nilai tercatat bruto dan cadangan atas kerugian kredit ekspektasian terkait piutang pembiayaan modal kerja skema anjak piutang:

	2021			
	Tahap 1	Tahap 2	Tahap 3	Jumlah
Nilai tercatat bruto awal	3.770.480	26.916	2.407	3.799.803
Transfer ke tahap 1	-	-	-	-
Transfer ke tahap 2	-	-	-	-
Transfer ke tahap 3	-	-	-	-
Perubahan neto	(6.182.347)	(17.901)	921.003	(5.279.245)
Aset baru	5.302.373	-	-	5.302.373
Aset dihentikan pengakuannya (selain karena penghapusbukuan)	-	-	-	-
Penghapusbukuan	-	-	(923.410)	(923.410)
Nilai tercatat bruto akhir	<u>2.890.506</u>	<u>9.015</u>	<u>-</u>	<u>2.899.521</u>

	2020			
	Tahap 1	Tahap 2	Tahap 3	Jumlah
Nilai tercatat bruto awal	3.970.803	139.511	3.095	4.113.409
Transfer ke tahap 1	96.621	(96.621)	-	-
Transfer ke tahap 2	(587.947)	587.947	-	-
Transfer ke tahap 3	-	-	-	-
Perubahan neto	(2.383.260)	(603.921)	-	(2.987.181)
Aset baru	2.674.263	-	-	2.674.263
Aset dihentikan pengakuannya (selain karena penghapusbukuan)	-	-	-	-
Penghapusbukuan	-	-	(688)	(688)
Nilai tercatat bruto akhir	<u>3.770.480</u>	<u>26.916</u>	<u>2.407</u>	<u>3.799.803</u>

	2021			
	Tahap 1	Tahap 2	Tahap 3	Jumlah
Saldo awal tahun	87.289	9.120	2.407	98.816
Transfer ke tahap 1	-	-	-	-
Transfer ke tahap 2	-	-	-	-
Transfer ke tahap 3	-	-	-	-
Perubahan neto	(66.574)	(8.053)	921.003	846.376
Aset baru	60.991	-	-	60.991
Aset dihentikan pengakuannya (selain karena penghapusbukuan)	-	-	-	-
Penghapusbukuan	-	-	(923.410)	(923.410)
Saldo akhir tahun	<u>81.706</u>	<u>1.067</u>	<u>-</u>	<u>82.773</u>

PT SINAR MAS MULTIARTHA Tbk DAN ENTITAS ANAK
Catatan atas Laporan Keuangan Konsolidasian
Untuk Tahun-tahun yang Berakhir 31 Desember 2021 dan 2020
(Angka-angka Disajikan dalam Jutaan Rupiah, kecuali Dinyatakan Lain)

	2020			Jumlah
	Tahap 1	Tahap 2	Tahap 3	
Saldo awal tahun	91.369	23.097	2.407	116.873
Dampak penerapan awal PSAK No. 71 (Catatan 61)	28.455	35.948	346	64.749
Saldo penyesuaian awal tahun setelah dampak penerapan awal PSAK No. 71	119.824	59.045	2.753	181.622
Transfer ke tahap 1	39.524	(39.524)	-	-
Transfer ke tahap 2	(51.184)	51.184	-	-
Transfer ke tahap 3	-	-	-	-
Perubahan neto	(109.677)	(61.585)	342	(170.920)
Aset baru	88.802	-	-	88.802
Aset dihentikan pengakuannya (selain karena penghapusbukuan)	-	-	-	-
Penghapusbukuan	-	-	(688)	(688)
Saldo akhir tahun	87.289	9.120	2.407	98.816

Manajemen berpendapat bahwa cadangan kerugian penurunan nilai piutang pembiayaan modal kerja skema anjak piutang pada tanggal 31 Desember 2021 dan 2020 adalah memadai untuk menutup kemungkinan kerugian dari tidak tertagihnya piutang pembiayaan modal kerja skema anjak piutang tersebut.

- c. Pada tanggal 31 Desember 2021 dan 2020, terdapat piutang pembiayaan modal kerja skema anjak piutang yang digunakan sebagai jaminan untuk surat berharga yang diterbitkan dan pinjaman yang diterima (Catatan 31 dan 32).
- d. Berikut ini adalah piutang pembiayaan modal kerja skema anjak piutang berdasarkan jatuh tempo perjanjian:

	2021	2020
Tidak lebih atau sama dengan 1 tahun	2.274.503	3.440.012
Lebih dari 1 tahun sampai dengan 2 tahun	312.130	359.791
Lebih dari 2 tahun	312.888	-
Jumlah	2.899.521	3.799.803

10. Piutang Premi dan Reasuransi

- a. Terdiri dari:

	2021	2020
Pihak berelasi (Catatan 50)		
Piutang premi	470	30.234
Piutang reasuransi	136.246	106.324
Jumlah	136.716	136.558

PT SINAR MAS MULTIARTHA Tbk DAN ENTITAS ANAK
Catatan atas Laporan Keuangan Konsolidasian
Untuk Tahun-tahun yang Berakhir 31 Desember 2021 dan 2020
(Angka-angka Disajikan dalam Jutaan Rupiah, kecuali Dinyatakan Lain)

	<u>2021</u>	<u>2020</u>
Pihak ketiga		
Piutang premi	1.251.539	639.006
Piutang reasuransi	507.606	241.990
Jumlah	<u>1.759.145</u>	<u>880.996</u>
Jumlah	1.895.861	1.017.554
Cadangan kerugian penurunan nilai	<u>(6.044)</u>	<u>(4.192)</u>
Jumlah - bersih	<u><u>1.889.817</u></u>	<u><u>1.013.362</u></u>
b. Rincian piutang premi dan reasuransi berdasarkan mata uang:		
	<u>2021</u>	<u>2020</u>
Rupiah		
Piutang premi	1.082.807	402.006
Piutang reasuransi	585.792	126.581
Jumlah	<u>1.668.599</u>	<u>528.587</u>
Mata uang asing (Catatan 52)		
Piutang premi	169.202	267.234
Piutang reasuransi	58.060	221.733
Jumlah	<u>227.262</u>	<u>488.967</u>
Jumlah	1.895.861	1.017.554
Cadangan kerugian penurunan nilai	<u>(6.044)</u>	<u>(4.192)</u>
Jumlah - bersih	<u><u>1.889.817</u></u>	<u><u>1.013.362</u></u>
c. Rincian piutang reasuransi berdasarkan domisili reasuradur:		
	<u>2021</u>	<u>2020</u>
Reasuradur dalam negeri	260.914	249.354
Reasuradur luar negeri	382.938	98.960
Jumlah	<u>643.852</u>	<u>348.314</u>
d. Rincian piutang premi berdasarkan jatuh temponya:		
	<u>2021</u>	<u>2020</u>
Jatuh tempo 1 - 60 hari		
Pihak berelasi	317	4.332
Pihak ketiga	1.211.420	577.683
Jatuh tempo lebih dari 60 hari		
Pihak berelasi	153	25.902
Pihak ketiga	40.119	61.323
Jumlah	<u>1.252.009</u>	<u>669.240</u>

PT SINAR MAS MULTIARTHA Tbk DAN ENTITAS ANAK
Catatan atas Laporan Keuangan Konsolidasian
Untuk Tahun-tahun yang Berakhir 31 Desember 2021 dan 2020
(Angka-angka Disajikan dalam Jutaan Rupiah, kecuali Dinyatakan Lain)

e. Mutasi cadangan kerugian penurunan nilai adalah sebagai berikut:

	2021	2020
Saldo awal tahun	4.192	2.548
Penambahan selama tahun berjalan	1.852	1.644
Saldo akhir tahun	<u>6.044</u>	<u>4.192</u>

Manajemen berpendapat bahwa jumlah cadangan kerugian penurunan nilai untuk piutang premi dan reasuransi pada tanggal 31 Desember 2021 dan 2020 adalah memadai untuk menutup kerugian yang mungkin timbul akibat tidak tertagihnya piutang premi dan reasuransi tersebut.

11. Kredit yang Diberikan

Merupakan kredit yang diberikan oleh BS dan SMF, entitas anak.

a. Berdasarkan Jenis Kredit

	2021	2020
Pihak berelasi (Catatan 50)		
Rupiah		
Pinjaman karyawan	53.590	39.837
Pinjaman cicilan	9.854	5.394
Pinjaman tetap	5.097	7.216
Pinjaman konsumsi	3.338	2.342
Pinjaman rekening koran	-	5.404
Piutang syariah - mudharabah	-	3.183
Pinjaman anjak piutang	-	719
Jumlah - Rupiah	<u>71.879</u>	<u>64.095</u>
Mata uang asing (Catatan 51)		
Pinjaman tetap	<u>7.126</u>	<u>7.025</u>
Jumlah - pihak berelasi	<u>79.005</u>	<u>71.120</u>
Pihak ketiga		
Rupiah		
Pinjaman cicilan	5.373.938	7.367.976
Pembiayaan musyarakah	3.726.232	2.987.938
Pinjaman tetap	2.522.830	2.700.454
Pinjaman konsumsi	1.905.855	2.154.251
Pinjaman anjak piutang	1.207.885	1.143.016
Pembiayaan mudharabah	583.031	1.227.771
Piutang syariah - murabahah	813.700	678.633
Pinjaman rekening koran	271.743	319.946
Piutang syariah - qardh	193.650	251.988
Piutang syariah - ijarah	74.197	9.868
Pinjaman karyawan	34.321	34.150
Pinjaman investasi	-	937
Jumlah	<u>16.707.382</u>	<u>18.876.928</u>

PT SINAR MAS MULTIARTHA Tbk DAN ENTITAS ANAK
Catatan atas Laporan Keuangan Konsolidasian
Untuk Tahun-tahun yang Berakhir 31 Desember 2021 dan 2020
(Angka-angka Disajikan dalam Jutaan Rupiah, kecuali Dinyatakan Lain)

	2021	2020
Mata uang asing (Catatan 51)		
Pinjaman cicilan	835.227	1.019.848
Pinjaman tetap	64.884	509.396
Jumlah	<u>900.111</u>	<u>1.529.244</u>
Jumlah	<u>17.607.493</u>	<u>20.406.172</u>
Jumlah	17.686.498	20.477.292
Cadangan kerugian penurunan nilai	<u>(1.618.693)</u>	<u>(1.598.919)</u>
Jumlah - bersih	<u>16.067.805</u>	<u>18.878.373</u>

	2021				Jumlah
	Tahap 1	Tahap 2	Tahap 3	Syariah	
Pihak berelasi (Catatan 50)					
Rupiah					
Pinjaman karyawan	53.530	60	-	-	53.590
Pinjaman tetap	5.097	-	-	-	5.097
Pinjaman cicilan	9.855	-	-	-	9.855
Pinjaman konsumsi	3.337	-	-	-	3.337
Jumlah	<u>71.819</u>	<u>60</u>	<u>-</u>	<u>-</u>	<u>71.879</u>
Mata uang asing (Catatan 51)					
Pinjaman tetap	7.126	-	-	-	7.126
Jumlah - pihak berelasi	<u>78.945</u>	<u>60</u>	<u>-</u>	<u>-</u>	<u>79.005</u>
Pihak ketiga					
Rupiah					
Pinjaman cicilan	3.982.660	759.507	631.770	-	5.373.937
Pembiayaan musyarakah	-	-	-	3.726.232	3.726.232
Pinjaman tetap	2.337.801	100	184.929	-	2.522.830
Pinjaman konsumsi	1.589.199	296.166	20.490	-	1.905.855
Pembiayaan mudharabah	-	-	-	583.031	583.031
Pinjaman anjak piutang	1.207.885	-	-	-	1.207.885
Piutang syariah - murabahah	-	-	-	813.701	813.701
Pinjaman rekening koran	269.785	1.508	450	-	271.743
Piutang syariah - qardh	-	-	-	193.650	193.650
Pinjaman karyawan	32.862	344	1.115	-	34.321
Piutang syariah - ijarah	-	-	-	74.197	74.197
Jumlah	<u>9.420.192</u>	<u>1.057.625</u>	<u>838.754</u>	<u>5.390.811</u>	<u>16.707.382</u>
Mata uang asing (Catatan 51)					
Pinjaman cicilan	71.262	763.965	-	-	835.227
Pinjaman tetap	64.884	-	-	-	64.884
Jumlah	<u>136.146</u>	<u>763.965</u>	<u>-</u>	<u>-</u>	<u>900.111</u>
Jumlah - pihak ketiga	<u>9.556.338</u>	<u>1.821.590</u>	<u>838.754</u>	<u>5.390.811</u>	<u>17.607.493</u>
Jumlah	9.635.283	1.821.650	838.754	5.390.811	17.686.498
Cadangan kerugian penurunan nilai	<u>(103.041)</u>	<u>(505.853)</u>	<u>(622.868)</u>	<u>(386.931)</u>	<u>(1.618.693)</u>
Jumlah - bersih	<u>9.532.242</u>	<u>1.315.797</u>	<u>215.886</u>	<u>5.003.880</u>	<u>16.067.805</u>

PT SINAR MAS MULTIARTHA Tbk DAN ENTITAS ANAK
Catatan atas Laporan Keuangan Konsolidasian
Untuk Tahun-tahun yang Berakhir 31 Desember 2021 dan 2020
(Angka-angka Disajikan dalam Jutaan Rupiah, kecuali Dinyatakan Lain)

	2020				Jumlah
	Tahap 1	Tahap 2	Tahap 3	Syariah	
Pihak berelasi (Catatan 50)					
Rupiah					
Pinjaman karyawan	39.837	-	-	-	39.837
Pinjaman tetap	7.216	-	-	-	7.216
Pinjaman rekening koran	5.404	-	-	-	5.404
Pinjaman cicilan	5.394	-	-	-	5.394
Piutang syariah - mudharabah	-	-	-	3.183	3.183
Pinjaman konsumsi	2.342	-	-	-	2.342
Pinjaman anjak piutang	719	-	-	-	719
Jumlah	60.912	-	-	3.183	64.095
Mata uang asing (Catatan 51)					
Pinjaman tetap	7.025	-	-	-	7.025
Jumlah - pihak berelasi	67.937	-	-	3.183	71.120
Pihak ketiga					
Rupiah					
Pinjaman cicilan	4.352.093	2.118.514	897.369	-	7.367.976
Pembiayaan musyarakah	-	-	-	2.987.938	2.987.938
Pinjaman tetap	2.621.434	75.522	3.498	-	2.700.454
Pinjaman konsumsi	1.587.963	530.176	36.112	-	2.154.251
Pembiayaan mudharabah	-	-	-	1.227.771	1.227.771
Pinjaman anjak piutang	1.143.016	-	-	-	1.143.016
Piutang syariah - murabahah	-	-	-	678.633	678.633
Pinjaman rekening koran	278.670	28.226	13.050	-	319.946
Piutang syariah - ijarah	-	-	-	251.988	251.988
Pinjaman karyawan	33.957	99	94	-	34.150
Piutang syariah - qardh	-	-	-	9.868	9.868
Pinjaman investasi	438	499	-	-	937
Jumlah	10.017.571	2.753.036	950.123	5.156.198	18.876.928
Mata uang asing (Catatan 51)					
Pinjaman cicilan	931.486	88.362	-	-	1.019.848
Pinjaman tetap	147.739	361.657	-	-	509.396
Jumlah	1.079.225	450.019	-	-	1.529.244
Jumlah - pihak ketiga	11.096.796	3.203.055	950.123	5.156.198	20.406.172
Jumlah	11.164.733	3.203.055	950.123	5.159.381	20.477.292
Cadangan kerugian penurunan nilai	(195.599)	(435.172)	(622.682)	(345.466)	(1.598.919)
Jumlah - bersih	10.969.134	2.767.883	327.441	4.813.915	18.878.373

b. Berdasarkan Sektor Ekonomi

	2021	2020
Rupiah		
Perdagangan besar dan eceran	6.807.786	7.023.878
Rumah tangga	1.858.281	2.108.584
Perantara keuangan	1.699.281	1.711.144
Industri pengolahan	1.493.713	2.137.722
Pertanian, perburuan dan kehutanan	1.454.881	1.737.674
Transportasi, pergudangan, dan komunikasi	1.328.519	1.253.066
Jasa masyarakat, sosial budaya, hiburan dan perorangan lainnya	573.268	548.182
Real estat, usaha persewaan, dan jasa perusahaan	463.597	1.021.616
Listrik, gas dan air	348.907	369.584
Pertambangan dan penggalian	222.264	491.842
Jasa kesehatan dan kegiatan sosial	157.334	158.750
Konstruksi	149.663	168.170
Penyediaan akomodasi dan penyediaan makan minum	129.480	152.170
Perikanan	17.342	18.004
Jasa pendidikan	10.801	4.897
Jasa perorangan yang melayani rumah tangga	1.457	2.125
Lain-lain	62.687	33.615
Jumlah	16.779.261	18.941.023

PT SINAR MAS MULTIARTHA Tbk DAN ENTITAS ANAK
Catatan atas Laporan Keuangan Konsolidasian
Untuk Tahun-tahun yang Berakhir 31 Desember 2021 dan 2020
(Angka-angka Disajikan dalam Jutaan Rupiah, kecuali Dinyatakan Lain)

	2021	2020
Mata uang asing (Catatan 51)		
Real estate, usaha persewaan, dan jasa perusahaan	763.964	931.486
Industri pengolahan	129.778	541.404
Rumah tangga	7.127	7.025
Transportasi, pergudangan, dan komunikasi	6.368	3.186
Perdagangan besar dan eceran	-	53.168
Jumlah	<u>907.237</u>	<u>1.536.269</u>
Jumlah	17.686.498	20.477.292
Cadangan kerugian penurunan nilai	<u>(1.618.693)</u>	<u>(1.598.919)</u>
Jumlah - bersih	<u><u>16.067.805</u></u>	<u><u>18.878.373</u></u>

Jenis	2021				Jumlah
	Tahap 1	Tahap 2	Tahap 3	Syariah	
Rupiah					
Perdagangan besar dan eceran	1.788.673	748.335	390.562	3.880.216	6.807.786
Industri pengolahan	1.484.168	3.937	2.492	3.116	1.493.713
Rumah tangga	1.538.593	297.785	21.281	622	1.858.281
Pertanian, perburuan dan kehutanan	630.187	2.067	782	821.845	1.454.881
Transportasi, pergudangan dan komunikasi	1.312.436	463	484	15.136	1.328.519
Real estate, usaha persewaan, dan jasa perusahaan	135.214	-	195.006	133.377	463.597
Perantara keuangan	1.696.515	-	-	2.766	1.699.281
Jasa kemasyarakatan, sosial budaya, hiburan dan perorangan lainnya	568.985	2.326	749	1.208	573.268
Pertambangan dan penggalian	3.990	-	190.406	27.868	222.264
Listrik, gas dan air	348.744	-	-	163	348.907
Konstruksi	147.490	612	-	1.561	149.663
Jasa kesehatan dan kegiatan sosial	7.334	-	-	150.000	157.334
Penyediaan akomodasi dan penyediaan makan minum	89.711	2.005	36.666	1.098	129.480
Perikanan	17.342	-	-	-	17.342
Jasa pendidikan	10.801	-	-	-	10.801
Jasa perorangan yang melayani rumah tangga	1.421	36	-	-	1.457
Lain-lain	33.392	119	326	28.850	62.687
Jumlah	<u>9.814.996</u>	<u>1.057.685</u>	<u>838.754</u>	<u>5.067.826</u>	<u>16.779.261</u>
Mata uang asing (Catatan 51)					
Real estat, usaha persewaan, dan jasa perusahaan	-	763.964	-	-	763.964
Industri pengolahan	58.515	71.263	-	-	129.778
Rumah tangga	7.127	-	-	-	7.127
Transportasi, pergudangan, dan komunikasi	6.368	-	-	-	6.368
Jumlah	<u>72.010</u>	<u>835.227</u>	<u>-</u>	<u>-</u>	<u>907.237</u>
Jumlah	<u>9.887.006</u>	<u>1.892.912</u>	<u>838.754</u>	<u>5.067.826</u>	<u>17.686.498</u>
Cadangan kerugian penurunan nilai	<u>(103.041)</u>	<u>(505.853)</u>	<u>(622.868)</u>	<u>(386.931)</u>	<u>(1.618.693)</u>
Jumlah - bersih	<u><u>9.783.965</u></u>	<u><u>1.387.059</u></u>	<u><u>215.886</u></u>	<u><u>4.680.895</u></u>	<u><u>16.067.805</u></u>

PT SINAR MAS MULTIARTHA Tbk DAN ENTITAS ANAK
Catatan atas Laporan Keuangan Konsolidasian
Untuk Tahun-tahun yang Berakhir 31 Desember 2021 dan 2020
(Angka-angka Disajikan dalam Jutaan Rupiah, kecuali Dinyatakan Lain)

Jenis	2020				Jumlah
	Tahap 1	Tahap 2	Tahap 3	Syariah	
Rupiah					
Perdagangan besar dan eceran	2.002.638	1.110.241	192.606	3.718.393	7.023.878
Industri pengolahan	1.515.951	571.617	3.632	46.522	2.137.722
Rumah tangga	1.530.124	531.945	35.729	10.786	2.108.584
Pertanian, perburuan dan kehutanan	889.584	111.143	1.646	735.301	1.737.674
Transportasi, pergudangan dan komunikasi	1.188.073	54.425	548	10.020	1.253.066
Real estate, usaha persewaan, dan jasa perusahaan	211.964	210.704	454.159	144.789	1.021.616
Perantara keuangan	1.699.470	2.295	526	8.853	1.711.144
Jasa kemasyarakatan, sosial budaya, hiburan dan perorangan lainnya	486.618	58.856	972	1.736	548.182
Pertambangan dan penggalian	2.998	799	190.284	297.761	491.842
Listrik, gas dan air	369.248	161	-	175	369.584
Konstruksi	101.368	7.400	36.162	23.240	168.170
Jasa kesehatan dan kegiatan sosial	5.784	2.916	-	150.050	158.750
Penyediaan akomodasi dan penyediaan makan minum	42.398	78.107	29.615	2.050	152.170
Perikanan	12.367	5.399	63	175	18.004
Jasa pendidikan	751	4.111	31	4	4.897
Jasa perorangan yang melayani rumah tangga	308	1.660	-	157	2.125
Lain-lain	18.837	1.259	4.150	9.369	33.615
Jumlah	<u>10.078.481</u>	<u>2.753.038</u>	<u>950.123</u>	<u>5.159.381</u>	<u>18.941.023</u>
Mata uang asing (Catatan 51)					
Real estat, usaha persewaan, dan jasa perusahaan	931.486	-	-	-	931.486
Industri pengolahan	116.453	424.951	-	-	541.404
Perdagangan besar dan eceran	28.100	25.068	-	-	53.168
Rumah tangga	7.025	-	-	-	7.025
Transportasi, pergudangan, dan komunikasi	3.186	-	-	-	3.186
Jumlah	<u>1.086.250</u>	<u>450.019</u>	<u>-</u>	<u>-</u>	<u>1.536.269</u>
Jumlah	<u>11.164.731</u>	<u>3.203.057</u>	<u>950.123</u>	<u>5.159.381</u>	<u>20.477.292</u>
Cadangan kerugian penurunan nilai	<u>(195.599)</u>	<u>(435.172)</u>	<u>(622.682)</u>	<u>(345.466)</u>	<u>(1.598.919)</u>
Jumlah - bersih	<u>10.969.132</u>	<u>2.767.885</u>	<u>327.441</u>	<u>4.813.915</u>	<u>18.878.373</u>

c. **Jangka Waktu**

Jangka waktu kredit diklasifikasikan berdasarkan periode kredit sebagaimana yang tercantum dalam perjanjian kredit dan waktu yang tersisa sampai dengan saat jatuh temponya.

Berdasarkan periode perjanjian kredit:

	2021	2020
Rupiah		
Kurang dari atau sama dengan 1 tahun	3.885.400	4.451.486
Lebih dari 1 - 2 tahun	2.273.525	3.373.578
Lebih dari 2 - 5 tahun	5.354.647	5.296.419
Lebih dari 5 tahun	5.265.689	5.819.540
Jumlah	<u>16.779.261</u>	<u>18.941.023</u>

PT SINAR MAS MULTIARTHA Tbk DAN ENTITAS ANAK
Catatan atas Laporan Keuangan Konsolidasian
Untuk Tahun-tahun yang Berakhir 31 Desember 2021 dan 2020
(Angka-angka Disajikan dalam Jutaan Rupiah, kecuali Dinyatakan Lain)

	<u>2021</u>	<u>2020</u>
Mata uang asing (Catatan 51)		
Kurang dari atau sama dengan 1 tahun	59.900	473.209
Lebih dari 1 - 2 tahun	12.110	40.026
Lebih dari 2 - 5 tahun	763.965	991.054
Lebih dari 5 tahun	71.262	31.980
Jumlah	<u>907.237</u>	<u>1.536.269</u>
Jumlah	17.686.498	20.477.292
Cadangan kerugian penurunan nilai	<u>(1.618.693)</u>	<u>(1.598.919)</u>
Jumlah - bersih	<u><u>16.067.805</u></u>	<u><u>18.878.373</u></u>

Berdasarkan sisa umur jatuh tempo:

	<u>2021</u>	<u>2020</u>
Rupiah		
Kurang dari atau sama dengan 1 tahun	6.097.050	9.001.425
Lebih dari 1 - 2 tahun	1.704.205	1.262.920
Lebih dari 2 - 5 tahun	5.916.878	4.238.531
Lebih dari 5 tahun	3.061.128	4.438.147
Jumlah	<u>16.779.261</u>	<u>18.941.023</u>
Mata uang asing (Catatan 51)		
Kurang dari atau sama dengan 1 tahun	72.010	516.421
Lebih dari 1 - 2 tahun	-	-
Lebih dari 2 - 5 tahun	763.965	1.019.848
Lebih dari 5 tahun	71.262	-
Jumlah	<u>907.237</u>	<u>1.536.269</u>
Jumlah	17.686.498	20.477.292
Cadangan kerugian penurunan nilai	<u>(1.618.693)</u>	<u>(1.598.919)</u>
Jumlah - bersih	<u><u>16.067.805</u></u>	<u><u>18.878.373</u></u>

d. Suku bunga per tahun kredit adalah sebagai berikut:

	<u>2021</u>	<u>2020</u>
Rupiah	0,00% - 46,29%	0,00% - 59,54%
Mata uang asing	0,76% - 12,00%	1,25% - 12,00%

PT SINAR MAS MULTIARTHA Tbk DAN ENTITAS ANAK
Catatan atas Laporan Keuangan Konsolidasian
Untuk Tahun-tahun yang Berakhir 31 Desember 2021 dan 2020
(Angka-angka Disajikan dalam Jutaan Rupiah, kecuali Dinyatakan Lain)

e. Mutasi cadangan kerugian penurunan nilai kredit yang diberikan adalah sebagai berikut:

	2021				
	Tahap 1	Tahap 2	Tahap 3	Syariah	Jumlah
Saldo awal	195.599	435.172	622.682	345.466	1.598.919
Saldo awal kerugian kredit ekspektasian pada fasilitas kredit yang belum ditarik	33.439	18	20	-	33.477
Aset keuangan yang baru diperoleh	265.480	226.823	98.499	-	590.802
Perubahan bersih pada eksposur dan pengukuran kembali	(255.284)	(43.539)	(31.274)	19.039	(311.058)
Transfer ke kerugian kredit ekspektasian 12 bulan (Tahap 1)	302.527	(344.750)	(8.172)	-	(50.395)
Transfer ke kerugian kredit ekspektasian sepanjang umurnya (Tahap 2)	(411.005)	665.869	(197.614)	-	57.250
Transfer ke penurunan kredit (Tahap 3)	(5.103)	(433.740)	739.027	-	300.184
Penerimaan kembali pinjaman yang telah dihapusbukukan	-	-	35.952	37.958	73.910
Penghapusbukuan selama tahun berjalan	-	-	(636.203)	(15.532)	(651.735)
Selisih kurs	(6)	-	-	-	(6)
Kerugian kredit ekspektasian pada fasilitas kredit yang belum ditarik	(22.606)	-	(49)	-	(22.655)
Saldo akhir	<u>103.041</u>	<u>505.853</u>	<u>622.868</u>	<u>386.931</u>	<u>1.618.693</u>
	2020				
	Tahap 1	Tahap 2	Tahap 3	Syariah	Jumlah
Saldo awal	-	-	-	-	1.182.755
Dampak penerapan awal PSAK No. 71 (Catatan 61)	177.215	375.356	160.841	-	713.411
Saldo penyesuaian awal tahun setelah dampak penerapan PSAK No. 71	377.056	426.493	876.039	216.578	1.896.166
Aset keuangan yang baru diperoleh	221.304	2.055	205.203	-	428.562
Perubahan bersih pada eksposur dan pengukuran kembali	(63.979)	(72.278)	482.323	253.203	599.269
Transfer ke kerugian kredit ekspektasian 12 bulan (Tahap 1)	132.030	(299.421)	(18.549)	-	(185.940)
Transfer ke kerugian kredit ekspektasian sepanjang umurnya (Tahap 2)	(436.890)	1.100.565	(339.907)	-	323.768
Transfer ke penurunan kredit (Tahap 3)	(481)	(722.224)	880.212	-	157.507
Penerimaan kembali pinjaman yang telah dihapusbukukan	-	-	49.315	32.363	81.678
Penghapusbukuan selama tahun berjalan	-	-	(1.511.934)	(156.678)	(1.668.612)
Selisih kurs	(2)	-	-	-	(2)
Kerugian kredit ekspektasian pada fasilitas kredit yang belum ditarik	(33.439)	(18)	(20)	-	(33.477)
Saldo akhir	<u>195.599</u>	<u>435.172</u>	<u>622.682</u>	<u>345.466</u>	<u>1.598.919</u>

Manajemen berpendapat bahwa jumlah cadangan kerugian penurunan nilai untuk kredit yang diberikan pada tanggal 31 Desember 2021 dan 2020 adalah cukup untuk menutup kerugian yang mungkin timbul akibat tidak tertagihnya kredit yang diberikan tersebut.

PT SINAR MAS MULTIARTHA Tbk DAN ENTITAS ANAK
Catatan atas Laporan Keuangan Konsolidasian
Untuk Tahun-tahun yang Berakhir 31 Desember 2021 dan 2020
(Angka-angka Disajikan dalam Jutaan Rupiah, kecuali Dinyatakan Lain)

- f. Saldo kredit *channeling* BS pada tanggal 31 Desember 2021 dan 2020 masing-masing adalah sebesar Rp 227.101 dan Rp 993.083.
- g. Saldo kredit *joint financing* pada tanggal 31 Desember 2021 dan 2020 masing-masing adalah sebesar Rp 1.485.740 dan Rp 933.105.
- h. Kredit kepada pihak berelasi berupa pinjaman karyawan merupakan kredit untuk membeli kendaraan, rumah dan keperluan lainnya yang dibebani bunga 0%-15% untuk kredit dibawah 1 tahun dan 0% - 26,40% untuk kredit antara 1 sampai dengan 10 tahun.
- i. Pada tanggal 31 Desember 2021 dan 2020, kredit *non-performing* yang telah dihentikan pembebanan bunganya masing-masing adalah sebesar Rp 849.551 dan Rp 999.379.
- j. Untuk tahun-tahun yang berakhir 31 Desember 2021 dan 2020, jumlah kredit yang direstrukturisasi masing-masing sebesar Rp 1.408.067 dan Rp 1.743.629.

Perubahan persyaratan dan penyelesaian utang yang dilakukan BS:

- Meminta jaminan tambahan baik itu berupa aset tetap, jaminan pribadi, jaminan perusahaan, maupun saham.
- Perubahan dengan penurunan suku bunga, struktur fasilitas kredit menjadi angsuran, keringanan pembayaran angsuran, *grace period* pokok, perpanjangan jangka waktu fasilitas kredit.
- Apabila debitur tetap mengalami kesulitan kewajiban setiap bulan, maka akan diberikan *Balooning Payment* yang disesuaikan dengan kemampuan debitur.

12. Tagihan dan Liabilitas Akseptasi

- a. Tagihan Akseptasi

	2021	2020		
Pihak ketiga				
Rupiah	65.085	210.705		
Mata uang asing (Catatan 52)	184.726	62.712		
Jumlah	<u>249.811</u>	<u>273.417</u>		
Cadangan kerugian penurunan nilai	<u>(2.646)</u>	<u>(119.840)</u>		
Jumlah	<u><u>247.165</u></u>	<u><u>153.577</u></u>		
	2021			
	<u>Tahap 1</u>	<u>Tahap 2</u>	<u>Tahap 3</u>	<u>Jumlah</u>
Saldo awal tahun	40	-	119.800	119.840
Pembentukan tahun berjalan	2.606	-	-	2.606
Penghapusan	-	-	(119.800)	(119.800)
Saldo akhir tahun	<u>2.646</u>	<u>-</u>	<u>-</u>	<u>2.646</u>

PT SINAR MAS MULTIARTHA Tbk DAN ENTITAS ANAK
Catatan atas Laporan Keuangan Konsolidasian
Untuk Tahun-tahun yang Berakhir 31 Desember 2021 dan 2020
(Angka-angka Disajikan dalam Jutaan Rupiah, kecuali Dinyatakan Lain)

	2020			Jumlah
	Tahap 1	Tahap 2	Tahap 3	
Saldo awal tahun	-	-	119.800	119.800
Dampak penerapan awal PSAK No. 71 (Catatan 61)	73	-	-	73
Saldo penyesuaian awal tahun setelah dampak penerapan PSAK No. 71	73	-	119.800	119.873
Pemulihan tahun berjalan	(33)	-	-	(33)
Saldo akhir tahun	40	-	119.800	119.840

Manajemen berpendapat bahwa jumlah cadangan kerugian penurunan nilai untuk tagihan akseptasi adalah cukup untuk menutup kemungkinan kerugian yang akan timbul akibat tidak tertagihnya tagihan akseptasi tersebut.

b. Liabilitas Akseptasi

Liabilitas akseptasi merupakan utang kepada bank lain – pihak ketiga.

13. Aset Ijarah

Pada tanggal 31 Desember 2021 dan 2020, akun ini merupakan obyek sewa dari transaksi ijarah *muntahiyah bittamlik* dengan opsi perpindahan hak milik obyek sewa dengan hibah.

	1 Januari 2021	Perubahan selama tahun berjalan		31 Desember 2021
		Penambahan	Pengalihan pada akhir masa akad	
Biaya perolehan	543.190	82.172	(175.263)	450.099
Akumulasi penyusutan	80.038	146.673	(175.263)	51.448
Nilai Tercatat	463.152	(64.501)	-	398.651

	1 Januari 2020	Perubahan selama tahun berjalan		31 Desember 2020
		Penambahan	Pengalihan pada akhir masa akad	
Biaya perolehan	796.159	55.047	(308.016)	543.190
Akumulasi penyusutan	168.136	219.918	(308.016)	80.038
Nilai Tercatat	628.023	(164.871)	-	463.152

PT SINAR MAS MULTIARTHA Tbk DAN ENTITAS ANAK
Catatan atas Laporan Keuangan Konsolidasian
Untuk Tahun-tahun yang Berakhir 31 Desember 2021 dan 2020
(Angka-angka Disajikan dalam Jutaan Rupiah, kecuali Dinyatakan Lain)

14. Piutang Transaksi Efek

	<u>2021</u>	<u>2020</u>
Pihak berelasi (Catatan 50)		
Piutang manager investasi	36.324	38.471
Piutang nasabah	2.318	19.952
	<u>38.642</u>	<u>58.423</u>
Pihak ketiga		
Piutang nasabah	254.180	525.976
Piutang dari PT Kliring Penjaminan Efek Indonesia	72.843	391.617
Piutang manager investasi	15	13
Piutang kegiatan perusahaan efek	4.905	423
Piutang kegiatan penjaminan	14.579	221
	<u>346.521</u>	<u>918.250</u>
Jumlah	<u>385.163</u>	<u>976.673</u>

Transaksi efek merupakan piutang yang timbul sehubungan dengan transaksi pembelian dan penjualan saham dan efek lainnya (bersih) yang belum dilunasi pada tanggal laporan posisi keuangan konsolidasian.

Manajemen tidak membentuk cadangan kerugian penurunan nilai atas piutang perusahaan efek karena manajemen berpendapat bahwa piutang transaksi efek tersebut seluruhnya dapat ditagih.

15. Piutang Lain-lain

	<u>2021</u>	<u>2020</u>
Piutang bunga	802.488	600.078
Piutang hipotik	50.716	41.255
Piutang karyawan	10.612	10.939
Piutang klaim	1.227	56.582
Piutang polis	331	387
Lain-lain	704.575	768.036
Jumlah	1.569.949	1.477.277
Cadangan kerugian penurunan nilai	<u>(694)</u>	<u>(1.129)</u>
Jumlah - bersih	<u>1.569.255</u>	<u>1.476.148</u>

Piutang bunga terdiri dari piutang bunga atas deposito berjangka, obligasi dan piutang pembiayaan modal kerja skema anjak piutang.

Pinjaman hipotik merupakan pinjaman yang diberikan oleh ASM dan SMF, entitas-entitas anak, kepada karyawan dan pihak ketiga untuk pembelian tanah atau bangunan. Pinjaman hipotik kepada karyawan dibebani bunga khusus sedangkan untuk pihak ketiga dibebani dengan suku bunga pasar yang berlaku. Pelunasannya dilakukan dengan cara angsuran bulanan. Pinjaman ini dijamin dengan surat hipotik atas tanah atau bangunan yang pembeliannya dibiayai dengan pinjaman ini.

Piutang klaim merupakan tagihan kepada tertanggung sehubungan dengan klaim yang dibayarkan entitas anak melebihi nilai pertanggungan yang diperkenankan dalam polis asuransi kesehatan.

PT SINAR MAS MULTIARTHA Tbk DAN ENTITAS ANAK
Catatan atas Laporan Keuangan Konsolidasian
Untuk Tahun-tahun yang Berakhir 31 Desember 2021 dan 2020
(Angka-angka Disajikan dalam Jutaan Rupiah, kecuali Dinyatakan Lain)

Piutang polis merupakan piutang yang diberikan kepada pemegang polis yang telah memiliki nilai tunai.

Seluruh piutang lain-lain pada tanggal 31 Desember 2021 dan 2020 merupakan piutang dari pihak ketiga.

Mutasi cadangan kerugian penurunan nilai adalah sebagai berikut:

	2021	2020
Saldo awal tahun	1.129	21
Penyesuaian saldo awal tahun setelah dampak penerapan PSAK No.71 (Catatan 61)	-	1.480
Penambahan selama tahun berjalan	33	160
Pemulihan tahun berjalan	(468)	(532)
Saldo akhir tahun	694	1.129

Manajemen berpendapat bahwa jumlah cadangan kerugian penurunan nilai untuk piutang lain-lain pada tanggal 31 Desember 2021 dan 2020 adalah cukup untuk menutup kerugian yang mungkin timbul akibat tidak tertagihnya piutang lain-lain tersebut.

16. Aset Reasuransi

	2021	2020
Estimasi klaim reasuransi	1.064.706	957.824
Premi reasuransi belum merupakan pendapatan	1.755.841	1.196.311
Jumlah	2.820.547	2.154.135

17. Investasi Dalam Saham

Pada tanggal 31 Desember 2021 dan 2020, investasi dalam saham dengan persentase kepemilikan dibawah 20%, dikategorikan sebagai aset keuangan yang diukur pada nilai wajar melalui penghasilan komprehensif lain.

	2021	2020
Investasi saham oleh Perusahaan		
Metode ekuitas	-	22.453
Diukur pada nilai wajar melalui penghasilan komprehensif lain	2.530.198	2.166.635
Jumlah	2.530.198	2.189.088
Investasi saham oleh entitas anak		
Metode ekuitas	353.649	347.762
Diukur pada nilai wajar melalui penghasilan komprehensif lain	148.968	480.550
Jumlah	502.617	828.312
Jumlah	3.032.815	3.017.400
Cadangan kerugian penurunan nilai	(52.543)	(107.585)
Jumlah-bersih	2.980.272	2.909.815

PT SINAR MAS MULTIARTHA Tbk DAN ENTITAS ANAK
Catatan atas Laporan Keuangan Konsolidasian
Untuk Tahun-tahun yang Berakhir 31 Desember 2021 dan 2020
(Angka-angka Disajikan dalam Jutaan Rupiah, kecuali Dinyatakan Lain)

a. Investasi Saham oleh Perusahaan

	Nilai penyertaan awal tahun 1 Januari 2020	Perubahan selama tahun 2021			Nilai penyertaan akhir tahun 31 Desember 2021
		Penambahan	Ekuitas pada laba (rugi) bersih	Kenaikan nilai wajar dalam penghasilan komprehensif lain	
Metode Ekuitas					
Entitas Asosiasi					
PT Peduli Sehat Gotong Royong	22.453	-	(22.453)	-	-
Aset keuangan yang diukur pada nilai wajar melalui penghasilan komprehensif lain					
Entitas Asosiasi					
PT Asuransi Jiwa					
Sinarmas MSIG Tbk	1.257.375	-	-	363.563	1.620.938
PT Summit Oto Finance	366.309	-	-	-	366.309
PT Oto Multiartha	139.306	-	-	-	139.306
PT SGMW Multifinance					
Indonesia	114.000	-	-	-	114.000
PT Sinar Mitra Sepadan Finance	96.193	-	-	-	96.193
PT Otoraja Network Indonesia	10.000	-	-	-	10.000
PT Sinarmas Hana Finance	52.500	-	-	-	52.500
PT Bank China Construction Bank					
Indonesia Tbk	13.500	-	-	-	13.500
PT Bima Multi Finance	111.751	-	-	-	111.751
PT Orientee Mas Sejahtera	5.701	-	-	-	5.701
Jumlah	2.166.635	-	-	363.563	2.530.198

	Nilai penyertaan awal tahun 31 Desember 2019	Dampak penerapan PSAK No. 71 *)	Nilai penyertaan awal tahun 1 Januari 2020	Perubahan selama tahun 2020			Nilai penyertaan akhir tahun 31 Desember 2020
				Penambahan	Ekuitas pada laba (rugi) bersih	Kenaikan nilai wajar dalam penghasilan komprehensif lain	
Metode Ekuitas							
Entitas Asosiasi							
PT Peduli Sehat Gotong Royong	20.312	-	20.312	8.000	(5.859)	-	22.453
Aset keuangan yang diukur pada nilai wajar melalui penghasilan komprehensif lain							
Entitas Asosiasi							
PT Asuransi Jiwa							
Sinarmas MSIG Tbk	950.717	650.533	1.601.250	-	-	(343.875)	1.257.375
PT Summit Oto Finance	366.309	-	366.309	-	-	-	366.309
PT Oto Multiartha	139.306	-	139.306	-	-	-	139.306
PT SGMW Multifinance							
Indonesia	114.000	-	114.000	-	-	-	114.000
PT Sinar Mitra Sepadan Finance	96.193	-	96.193	-	-	-	96.193
PT Century Tokyo Leasing							
Indonesia	45.000	-	45.000	(45.000)	-	-	-
PT Otoraja Network Indonesia	-	-	-	10.000	-	-	10.000
PT Sinarmas Hana Finance	22.500	-	22.500	30.000	-	-	52.500
PT Bank China Construction Bank							
Indonesia Tbk	-	-	-	13.500	-	-	13.500
PT Bima Multi Finance	111.751	-	111.751	-	-	-	111.751
PT Orientee Mas Sejahtera	5.651	-	5.651	50	-	-	5.701
Jumlah	1.851.427	650.533	2.501.960	8.550	-	(343.875)	2.166.635

* Penerapan PSAK No. 71 yang berlaku efektif 1 Januari 2020 (Catatan 61)

Metode Ekuitas

PT Peduli Sehat Gotong Royong (PSGR)

PSGR, berkedudukan di Jakarta merupakan perusahaan yang bergerak di bidang *social media crowd funding*. Pada tahun 2020, Perusahaan melakukan investasi pada saham PSGR masing-masing sebesar Rp 8.000. Persentase kepemilikan pada tahun 2021 dan 2020 masing-masing sebesar 31,01%. Pada tanggal 31 Desember 2021, ekuitas pada rugi bersih di PSGR telah melebihi harga perolehan investasi sehingga nilai tercatat investasi pada PSGR menjadi nihil.

PT SINAR MAS MULTIARTHA Tbk DAN ENTITAS ANAK
Catatan atas Laporan Keuangan Konsolidasian
Untuk Tahun-tahun yang Berakhir 31 Desember 2021 dan 2020
(Angka-angka Disajikan dalam Jutaan Rupiah, kecuali Dinyatakan Lain)

Pada Nilai Wajar melalui Penghasilan Komprehensif Lain

PT Asuransi Jiwa Sinarmas MSIG (AJSM)

AJSM, berkedudukan di Jakarta, merupakan perusahaan yang bergerak di bidang asuransi jiwa. Kepemilikan perusahaan pada AJSM sebesar 12,5%.

PT Summit Oto Finance (SOF)

SOF, berkedudukan di Jakarta, merupakan perusahaan yang bergerak di bidang pembiayaan. Perusahaan melakukan investasi pada saham SOF sebesar Rp 366.309 dengan persentase kepemilikan sebesar 15%.

PT OTO Multiartha (OTO)

OTO, berkedudukan di Jakarta, merupakan perusahaan yang bergerak di bidang pembiayaan. Perusahaan melakukan investasi pada saham OTO sebesar Rp 139.306 dengan persentase kepemilikan sebesar 15%.

PT SGMW Multifinance Indonesia (SGMW)

SGMW, berkedudukan di Jakarta merupakan perusahaan yang bergerak di bidang pembiayaan. Perusahaan melakukan investasi pada saham SGMW sebesar Rp 76.000 dengan persentase kepemilikan 19%.

PT Sinar Mitra Sepadan Finance (SMSF)

SMSF, berkedudukan di Jakarta merupakan perusahaan yang bergerak di bidang pembiayaan. Perusahaan memiliki 82.500 saham seri A dan 1.425.000 saham seri B PT Sinar Mitra Sepadan Finance sebesar Rp 96.193 atau setara dengan persentase kepemilikan 15%.

PT Century Tokyo Leasing Indonesia (CTLI)

CTLI, berkedudukan di Jakarta merupakan perusahaan yang bergerak di bidang pembiayaan. Perusahaan melakukan investasi pada saham CTLI sebesar Rp 45.000 dengan persentase kepemilikan 15%.

Pada bulan Januari 2020, Perusahaan melakukan penjualan seluruh saham pada CTLI sebesar Rp 66.323.

PT Sinarmas Hana Finance (SHF)

SHF, berkedudukan di Jakarta, merupakan perusahaan yang bergerak di bidang pembiayaan. Perusahaan melakukan investasi pada saham SHF sebesar Rp 22.500, dengan persentase kepemilikan sebesar 15%. Pada tahun 2020, Perusahaan menambah investasi pada saham SHF sebesar Rp 30.000 dengan persentase kepemilikan yang sama.

PT Oriente Mas Sejahtera (OMS)

OMS, berkedudukan di Jakarta, merupakan perusahaan yang bergerak di bidang pembiayaan. Perusahaan memiliki 15% kepemilikan di OMS.

PT SINAR MAS MULTIARTHA Tbk DAN ENTITAS ANAK
Catatan atas Laporan Keuangan Konsolidasian
Untuk Tahun-tahun yang Berakhir 31 Desember 2021 dan 2020
(Angka-angka Disajikan dalam Jutaan Rupiah, kecuali Dinyatakan Lain)

b. Investasi saham oleh entitas anak

	2021						
	Nilai penyertaan awal tahun	Penambahan	Ekuitas pada laba (rugi) bersih	Debt to Equity Swap	Dividen	Dikonsolidasikan ke entitas anak	Nilai penyertaan akhir tahun
Metode Ekuitas							
Entitas Asosiasi							
PT Bintang Rajawali Perkasa	140.287	-	22	-	-	-	140.309
PT Setia Utama Realti	80.340	-	(8.077)	-	-	-	72.263
PT Asuransi Sumit Oto	66.927	-	21.921	-	(12.747)	-	76.101
PT KB Insurance Indonesia	57.091	-	3.576	-	-	-	60.667
PT Premium Garansi Indonesia	3.107	-	1.192	-	-	-	4.299
PT Sukucadang Karya Utama	10	-	-	-	-	-	10
Jumlah	347.762	-	18.634	-	(12.747)	-	353.649
Aset keuangan Pada Nilai Wajar melalui							
Penghasilan Komprehensif Lain							
Entitas Asosiasi							
PT Al Ijarah Finance	335.100	-	-	-	-	(335.100)	-
PT Kebayoran Parama Propertindo (Catatan 1c)	-	-	-	-	-	-	-
PT Bima Multi Finance	81.526	-	-	-	-	-	81.526
PT Citra Grahareksa Abadi (Catatan 1c)	-	-	-	-	-	-	-
PT Bursa Komoditi dan Derivatif Indonesia	15.000	2.850	-	-	-	-	17.850
Konsorsium Asuransi Risiko Khusus	-	-	-	-	-	-	-
PT Tugu Reasuransi Indonesia	17.500	-	-	-	-	-	17.500
PT Kustodian Sentral Efek Indonesia	6.600	-	-	-	-	-	6.600
Fair Oil & Energy Insurance Syndicate	6.440	-	-	-	-	-	6.440
PT Asuransi MAIPARK Indonesia	4.322	1.289	-	-	-	-	5.611
PT Pemeringkat Efek Indonesia	3.500	-	-	-	-	-	3.500
Nanjing Sinar Mas & Zi Jin Private Equity	3.214	-	-	-	-	(733)	2.481
Kapas Syariah	2.715	-	-	-	-	-	2.715
Kashi Shin Kong Hualing Investment Management Co.,Ltd	2.127	-	-	-	-	-	2.127
Qindao Sinarmas & Zijin Venture Capital Management Co.,Ltd	1.969	229	-	-	-	-	2.198
Nanjing Zidong International Creative Park Private Equity	161	-	-	-	-	-	161
Nanjing Zijin Shuguang Enterprise Management Center	135	-	-	-	-	(117)	18
PT Bursa Efek Indonesia	135	-	-	-	-	-	135
Nanjing Sinar Mas & Fangshan Private Equity	51	-	-	-	-	-	51
Nanjing Sinar Mas Mei Ah Movie Fund Management Co.,Ltd	25	-	-	-	-	-	25
PT Menara Proteksi Indonesia	20	-	-	-	-	-	20
Nanjing Zijin Xinguang Investment Management Center	10	-	-	-	-	-	10
Jumlah	480.550	4.368	-	-	-	(335.950)	148.968
2020							
	Nilai penyertaan awal tahun	Penambahan	Ekuitas pada laba (rugi) bersih	Debt to Equity Swap	Dividen	Dikonsolidasikan ke entitas anak	Nilai penyertaan akhir tahun
Metode Ekuitas							
Entitas Asosiasi							
PT Bintang Rajawali Perkasa	143.385	-	(1.098)	-	(2.000)	-	140.287
PT Setia Utama Realti	86.053	-	(5.713)	-	-	-	80.340
PT Asuransi Sumit Oto	70.203	-	44.594	-	(47.870)	-	66.927
PT KB Insurance Indonesia	56.595	-	496	-	-	-	57.091
PT Premium Garansi Indonesia	3.250	-	(143)	-	-	-	3.107
PT Sukucadang Karya Utama	-	10	-	-	-	-	10
Jumlah	359.486	10	38.136	-	(49.870)	-	347.762
Aset keuangan Pada Nilai Wajar melalui							
Penghasilan Komprehensif Lain							
Entitas Asosiasi							
PT Al Ijarah Finance	335.100	-	-	-	-	-	335.100
PT Kebayoran Parama Propertindo (Catatan 1c)	277.559	-	-	-	-	(277.559)	-
PT Bima Multi Finance	81.526	-	-	-	-	-	81.526
PT Citra Grahareksa Abadi (Catatan 1c)	17.754	-	-	-	-	(17.754)	-
PT Bursa Komoditi dan Derivatif Indonesia	15.000	-	-	-	-	-	15.000
Konsorsium Asuransi Risiko Khusus	-	-	-	-	-	-	-
PT Tugu Reasuransi Indonesia	15.000	2.500	-	-	-	-	17.500
PT Kustodian Sentral Efek Indonesia	6.600	-	-	-	-	-	6.600
Fair Oil & Energy Insurance Syndicate	6.440	-	-	-	-	-	6.440
PT Asuransi MAIPARK Indonesia	4.322	-	-	-	-	-	4.322
PT Pemeringkat Efek Indonesia	3.500	-	-	-	-	-	3.500
Nanjing Sinar Mas & Zi Jin Private Equity	3.214	-	-	-	-	-	3.214
Kapas Syariah	2.715	-	-	-	-	-	2.715
Kashi Shin Kong Hualing Investment Management Co.,Ltd	2.127	-	-	-	-	-	2.127
Qindao Sinarmas & Zijin Venture Capital Management Co.,Ltd	1.969	-	-	-	-	-	1.969
Nanjing Zidong International Creative Park Private Equity	161	-	-	-	-	-	161
Nanjing Zijin Shuguang Enterprise Management Center	135	-	-	-	-	-	135
PT Bursa Efek Indonesia	135	-	-	-	-	-	135
Nanjing Sinar Mas & Fangshan Private Equity	51	-	-	-	-	-	51
Nanjing Sinar Mas Mei Ah Movie Fund Management Co.,Ltd	25	-	-	-	-	-	25
PT Menara Proteksi Indonesia	20	-	-	-	-	-	20
Nanjing Zijin Xinguang Investment Management Center	10	-	-	-	-	-	10
Jumlah	773.363	2.500	-	-	-	(295.313)	480.550

PT SINAR MAS MULTIARTHA Tbk DAN ENTITAS ANAK
Catatan atas Laporan Keuangan Konsolidasian
Untuk Tahun-tahun yang Berakhir 31 Desember 2021 dan 2020
(Angka-angka Disajikan dalam Jutaan Rupiah, kecuali Dinyatakan Lain)

Metode Ekuitas

PT KB Insurance Indonesia (KBII)

KBII yang merupakan perusahaan patungan dengan KB Insurance, Korea yang bergerak dalam di bidang asuransi. ABSM melakukan investasi pada saham KBII sebesar Rp 39.600 dengan presentasi kepemilikan sebesar 30%.

PT Asuransi Summit Oto (ASO)

ASO yang merupakan perusahaan patungan dengan Djohan Marzuki dan PT Summit Investment Indonesia yang bergerak dalam bidang asuransi. Kepemilikan ASM pada ASO adalah 48%.

PT Bintang Rajawali Perkasa (BRP)

BRP yang merupakan perusahaan patungan yang bergerak di bidang properti. Kepemilikan SU pada BRP adalah sebesar 40%.

PT Setia Utama Realti (SUR)

SUR merupakan perusahaan yang bergerak di bidang properti. RLS melakukan investasi pada saham KBII sebesar Rp 60.000 dengan presentasi kepemilikan sebesar 40%.

Pada Nilai Wajar melalui Penghasilan Komprehensif Lain

PT Al Ijarah Finance (ALIF)

ALIF merupakan perusahaan pembiayaan yang berbasis Syariah.

Pada bulan Desember 2019, BS dan beberapa kreditur lainnya melakukan konversi pinjaman ALIF menjadi saham, Konversi tersebut merupakan upaya entitas anak dan beberapa kreditur lainnya untuk menyelamatkan dan mengembangkan usaha ALIF. Investasi BS pada ALIF dicatat sebagai Penyertaan Modal Sementara (PMS).

Pada tahun 2021, BS telah melakukan hapus buku atas investasi pada ALIF

PT Kebayoran Parama Propertindo (KPP)

KPP merupakan perusahaan yang bergerak dalam bidang properti.

Pada tahun 2020, pemegang saham pendiri KPP tidak melaksanakan opsi untuk membeli kembali saham KPP, sehingga laporan keuangan KPP dikonsolidasikan ke RLS.

PT Bima Multi Finance (BMF)

BMF merupakan perusahaan yang bergerak dibidang pembiayaan.

Pada tanggal 15 Maret 2019, ASJ, ASM, ASI dan beberapa kreditur lainnya telah menyetujui konversi Medium Term Notes BMF menjadi saham. Konversi tersebut merupakan upaya entitas anak dan beberapa kreditur lainnya untuk menyelamatkan dan mengembangkan usaha BMF. Grup memiliki 40,07% saham BMF setelah konversi tersebut.

Pada bulan Desember 2019, Perusahaan mengambil alih kepemilikan ASJ pada BMF dengan nilai sebesar Rp 111.751.

PT SINAR MAS MULTIARTHA Tbk DAN ENTITAS ANAK
Catatan atas Laporan Keuangan Konsolidasian
Untuk Tahun-tahun yang Berakhir 31 Desember 2021 dan 2020
(Angka-angka Disajikan dalam Jutaan Rupiah, kecuali Dinyatakan Lain)

Ikhtisar informasi keuangan entitas asosiasi adalah sebagai berikut:

	2021			
	Jumlah aset	Jumlah liabilitas	Jumlah ekuitas	Laba (rugi) bersih
Investasi saham olah Perusahaan PT Peduli Sehat Gotong Royong	10.299	11.532	(1.233)	(11.488)
Investasi saham olah entitas anak				
PT Bintang Rajawali Perkasa	328.326	37.072	345.254	29
PT Setia Utama Realty	177.677	111.255	66.422	(20.191)
PT Asuransi Sumit Oto	321.358	162.850	158.508	45.669
PT KB Insurance Indonesia	469.653	267.407	202.246	2.720
PT Premium Garansi Indonesia	26.007	12.969	13.038	4.003
	2020			
	Jumlah aset	Jumlah liabilitas	Jumlah ekuitas	Laba (rugi) bersih
Investasi saham olah Perusahaan PT Peduli Sehat Gotong Royong	22.083	11.829	10.254	(19.522)
Investasi saham olah entitas anak				
PT Bintang Rajawali Perkasa	380.266	35.068	345.198	(2.771)
PT Setia Utama Realty	191.641	73.398	118.243	(14.285)
PT Asuransi Sumit Oto	330.003	190.572	139.431	92.903
PT KB Insurance Indonesia	490.666	300.338	190.328	1.653
PT Premium Garansi Indonesia	11.919	2.503	9.416	(433)

Mutasi cadangan kerugian penurunan nilai adalah sebagai berikut:

	2021	2020
Saldo awal tahun	107.585	53.164
Penambahan (pemulihan) tahun berjalan	(55.042)	54.421
Saldo akhir tahun	52.543	107.585

Manajemen berpendapat bahwa jumlah cadangan kerugian penurunan nilai untuk investasi dalam saham pada tanggal 31 Desember 2021 dan 2020 adalah cukup untuk menutup kemungkinan kerugian yang akan timbul akibat penurunan nilai investasi dalam saham.

PT SINAR MAS MULTIARTHA Tbk DAN ENTITAS ANAK
Catatan atas Laporan Keuangan Konsolidasian
Untuk Tahun-tahun yang Berakhir 31 Desember 2021 dan 2020
(Angka-angka Disajikan dalam Jutaan Rupiah, kecuali Dinyatakan Lain)

18. Properti Investasi

Pada tanggal 31 Desember 2021 dan 2020, akun ini merupakan investasi pada tanah dan bangunan milik entitas anak yaitu ASM, RLS, ASJ, SMF dan ABSM.

Berikut ini adalah saldo dan mutasi properti investasi dan akumulasi penyusutannya:

	1 Januari 2021	Perubahan selama tahun 2021			31 Desember 2021
		Penambahan	Pengurangan	Reklasifikasi	
Biaya perolehan					
Bangunan	632.991	2.950	-	(98.521)	537.420
Akumulasi penyusutan					
Bangunan	126.739	10.704	-	(33.814)	103.629
Nilai Tercatat	<u>506.252</u>				<u>433.791</u>
	1 Januari 2020	Perubahan selama tahun 2020			31 Desember 2020
		Penambahan	Pengurangan	Reklasifikasi	
Biaya perolehan					
Bangunan	631.069	1.219	(11.249)	11.952	632.991
Akumulasi penyusutan					
Bangunan	116.759	15.811	(8.890)	3.059	126.739
Nilai Tercatat	<u>514.310</u>				<u>506.252</u>

Beban penyusutan properti investasi untuk tahun-tahun yang berakhir pada tanggal 31 Desember 2021 dan 2020 masing-masing sebesar Rp 10.704 dan Rp 15.811.

Reklasifikasi properti investasi tahun 2021 dan 2020 merupakan reklasifikasi karena adanya perubahan tujuan investasi ke aset tetap (Catatan 19).

Properti investasi telah diasuransikan kepada ASM, entitas anak, dan perusahaan asuransi lainnya, pihak ketiga, dengan jumlah pertanggungan sebesar Rp 32.309 dan Rp 728.400 pada tahun 2021 dan 2020. Manajemen berpendapat bahwa nilai pertanggungan tersebut telah cukup untuk menutup kemungkinan kerugian atas aset tetap terhadap risiko-risiko yang dipertanggungkan.

Manajemen berpendapat bahwa tidak terdapat penurunan nilai atas properti investasi tersebut pada tanggal 31 Desember 2021 dan 2020.

PT SINAR MAS MULTIARTHA Tbk DAN ENTITAS ANAK
Catatan atas Laporan Keuangan Konsolidasian
Untuk Tahun-tahun yang Berakhir 31 Desember 2021 dan 2020
(Angka-angka Disajikan dalam Jutaan Rupiah, kecuali Dinyatakan Lain)

19. Aset Tetap

	1 Januari 2021	Perubahan selama tahun 2021			31 Desember 2021
		Penambahan	Pengurangan	Reklasifikasi	
Biaya perolehan					
Pemilikan langsung					
Tanah	772.194	32.268	-	12.033	816.495
Bangunan	1.397.199	91.331	(3.348)	85.295	1.570.477
Peralatan kantor	2.189.219	146.192	(8.415)	-	2.326.996
Kendaraan bermotor	226.123	53.128	(27.682)	553	252.122
Perlengkapan kantor	105.863	5.150	(1.695)	-	109.318
Mesin dan peralatan	17.961	1.028	(22)	-	18.967
Aset dalam pembangunan	526.235	4.393	(77.976)	(877)	451.775
Aset yang disewakan	133.673	51.271	(3.507)	12.375	193.812
Jumlah	5.368.467	384.761	(122.645)	109.379	5.739.962
Akumulasi penyusutan					
Pemilikan langsung					
Bangunan	569.468	107.217	398	33.464	710.547
Peralatan kantor	1.248.717	185.072	(8.146)	(150)	1.425.493
Kendaraan bermotor	149.057	26.737	(25.139)	471	151.126
Perlengkapan kantor	73.985	6.931	(1.025)	10	79.901
Mesin dan peralatan	16.166	1.394	(1)	(88)	17.471
Aset yang disewakan	76.322	94.318	(41.147)	12.375	141.868
Jumlah	2.133.715	421.669	(75.060)	46.082	2.526.406
Nilai Tercatat	3.234.752				3.213.556

	31 Desember 2019	Penyesuaian PSAK No. 73 *)	1 Januari 2020	Perubahan selama tahun 2020				31 Desember 2020
				Penambahan	Pengurangan	Reklasifikasi	Akuisisi	
Biaya perolehan								
Pemilikan langsung								
Tanah	677.916	-	677.916	96.740	-	(2.462)	-	772.194
Bangunan	1.322.180	-	1.322.180	80.539	(2.218)	(6.348)	3.046	1.397.199
Peralatan kantor	1.921.433	-	1.921.433	269.465	(6.077)	3.777	621	2.189.219
Kendaraan bermotor	210.140	-	210.140	36.802	(22.082)	-	1.263	226.123
Perlengkapan kantor	96.267	-	96.267	9.243	(882)	-	1.235	105.863
Mesin dan peralatan	15.813	-	15.813	2.148	-	-	-	17.961
Aset dalam pembangunan	84.849	-	84.849	6.344	(45)	(6.919)	442.006	526.235
Aset hak-guna - bangunan *)	-	118.755	118.755	15.208	(290)	-	-	133.673
Jumlah	4.328.598	118.755	4.447.353	516.489	(31.594)	(11.952)	448.171	5.368.467
Akumulasi penyusutan								
Pemilikan langsung								
Bangunan	474.427	-	474.427	96.147	(40)	(3.059)	1.993	569.468
Peralatan kantor	1.070.155	-	1.070.155	182.897	(4.938)	-	603	1.248.717
Kendaraan bermotor	144.051	-	144.051	23.763	(19.908)	-	1.151	149.057
Perlengkapan kantor	66.819	-	66.819	6.569	(555)	-	1.152	73.985
Mesin dan peralatan	15.044	-	15.044	1.122	-	-	-	16.166
Aset hak-guna - bangunan*)	-	-	-	76.322	-	-	-	76.322
Jumlah	1.770.496	-	1.770.496	386.820	(25.441)	(3.059)	4.899	2.133.715
Nilai Tercatat	2.558.102	118.755	2.676.857					3.234.752

*) Penerapan PSAK No. 73 yang mulai berlaku efektif 1 Januari 2020 (Catatan 61)

Beban penyusutan aset tetap untuk tahun 2021 dan 2020 masing-masing sebesar Rp 421.669 dan Rp 386.820. Sebesar Rp 1.875 dan Rp 1.591 dari beban penyusutan aset tetap untuk tahun 2021 dan 2020 dialokasikan ke dalam beban lain – beban pokok jasa bengkel (Catatan 46).

PT SINAR MAS MULTIARTHA Tbk DAN ENTITAS ANAK
Catatan atas Laporan Keuangan Konsolidasian
Untuk Tahun-tahun yang Berakhir 31 Desember 2021 dan 2020
(Angka-angka Disajikan dalam Jutaan Rupiah, kecuali Dinyatakan Lain)

Penjualan aset tetap dengan rincian sebagai berikut:

	<u>2021</u>	<u>2020</u>
Harga penjualan	50.604	10.160
Nilai tercatat	<u>47.585</u>	<u>6.153</u>
Laba penjualan aset tetap (Catatan 42)	<u>3.019</u>	<u>4.007</u>

Pada tanggal 31 Desember 2021 dan 2020, aset tetap dalam pembangunan merupakan konstruksi bangunan di Batam, Bandung, Palembang, Denspasar, Mojokerto, Garut, Jakarta, Bima, Deskoll Semarang dan Cianjur. Estimasi penyelesaian pembangunan tersebut pada tahun 2022 – 2023. Persentase penyelesaian aset dalam pembangunan pada tanggal 31 Desember 2021 sebesar 20% - 80%.

Aset tetap telah diasuransikan kepada ASM, entitas anak, dan perusahaan asuransi lainnya, dengan jumlah pertanggungan sebesar Rp 2.972.294 dan US\$ 1.180.153 pada tanggal 31 Desember 2021 dan sebesar Rp 2.856.117 dan US\$ 1.180.153 pada tanggal 31 Desember 2020. Manajemen berpendapat bahwa nilai pertanggungan tersebut telah cukup untuk menutup kemungkinan kerugian atas aset tetap terhadap risiko-risiko yang dipertanggungjawabkan.

Pada tanggal 31 Desember 2021 dan 2020, tidak terdapat aset tetap yang tidak dipakai dan dihentikan dari penggunaannya namun tidak diklasifikasikan sebagai aset tersedia untuk dijual.

Pada tanggal 31 Desember 2021 dan 2020, jumlah tercatat bruto aset tetap yang telah disusutkan penuh dan masih digunakan masing-masing sebesar Rp 364.409 dan Rp 358.134.

Pada tanggal 31 Desember 2021 dan 2020, sebagian aset tetap milik SMF dijadikan sebagai jaminan atas pinjaman yang diterima SMF (Catatan 32).

Manajemen berpendapat bahwa tidak terdapat penurunan nilai atas nilai tercatat aset tersebut pada tanggal 31 Desember 2021 dan 2020.

20. Agunan yang Diambil Alih

Agunan yang diambil alih diperoleh SMF dan BS, entitas-entitas anak, dari penyelesaian piutang dan kredit.

	<u>2021</u>	<u>2020</u>
Tanah, rumah dan apartemen	695.168	1.053.462
Kendaraan bermotor	12.683	15.635
Alat berat	-	498
Lain-lain	1.685	652
Jumlah	<u>709.536</u>	<u>1.070.247</u>
Cadangan kerugian penurunan nilai	<u>(274.610)</u>	<u>(270.560)</u>
Jumlah - bersih	<u>434.926</u>	<u>799.687</u>

PT SINAR MAS MULTIARTHA Tbk DAN ENTITAS ANAK
Catatan atas Laporan Keuangan Konsolidasian
Untuk Tahun-tahun yang Berakhir 31 Desember 2021 dan 2020
(Angka-angka Disajikan dalam Jutaan Rupiah, kecuali Dinyatakan Lain)

Agunan yang diambil alih tidak diasuransikan.

Saat ini SMF dan BS sedang dalam proses menjual agunan yang diambil alih, antara lain dengan bekerja sama dengan agen pemasaran properti untuk memasarkan tanah, rumah dan apartemen tersebut.

Mutasi cadangan kerugian penurunan nilai agunan yang diambil alih.

	2021	2020
Saldo awal	270.560	91.786
Penambahan tahun berjalan	4.050	178.774
Saldo akhir	<u>274.610</u>	<u>270.560</u>

Manajemen berpendapat bahwa jumlah cadangan kerugian penurunan nilai pada tanggal 31 Desember 2021 dan 2020 adalah cukup untuk menutup kerugian yang mungkin timbul akibat penurunan nilai agunan yang diambil alih tersebut.

21. Aset Lain-lain

	2021	2020 (Disajikan kembali - Catatan 64)
Aset kontrak	2.734.890	2.723.845
Biaya dibayar dimuka	402.979	329.735
Uang muka pembelian aset tetap	141.665	111.485
Uang jaminan	53.548	92.703
Pajak dibayar dimuka	37.834	41.281
Persediaan	32.603	64.678
<i>Goodwill</i>	14.496	14.496
Uang muka renovasi bangunan	2.421	2.336
Lain-lain	1.144.507	216.977
Jumlah	<u>4.564.943</u>	<u>3.597.536</u>
Cadangan kerugian penurunan nilai	-	(1.659)
Jumlah - bersih	<u>4.564.943</u>	<u>3.595.877</u>

Aset kontrak merupakan beban imbal jasa penjaminan kembali yang telah dibayarkan kepada perusahaan penjaminan kembali dan diakui secara proporsional sesuai dengan persentase penyelesaian kewajiban selama periode proteksi penjaminan yang diterima berdasarkan kontrak penjaminan kembali, masing-masing sebesar Rp 2.734.890 dan Rp 2.723.845 pada tanggal 31 Desember 2021 dan 2020.

Biaya dibayar dimuka meliputi biaya sewa kantor, biaya administrasi saham, materai dan premi asuransi.

Uang muka pembelian aset tetap dan renovasi bangunan merupakan pembelian dan atau pembayaran kepada pemasok dan kontraktor yang belum terselesaikan pada tanggal laporan posisi keuangan konsolidasian.

Pajak dibayar dimuka meliputi pajak badan lebih bayar dan Pajak Pertambahan Nilai.

PT SINAR MAS MULTIARTHA Tbk DAN ENTITAS ANAK
Catatan atas Laporan Keuangan Konsolidasian
Untuk Tahun-tahun yang Berakhir 31 Desember 2021 dan 2020
(Angka-angka Disajikan dalam Jutaan Rupiah, kecuali Dinyatakan Lain)

22. Simpanan dan Simpanan dari Bank Lain

Merupakan simpanan dan simpanan dari bank lain pada BS, entitas anak.

	<u>2021</u>	<u>2020</u>
Giro	18.074.165	8.524.184
Tabungan	11.642.139	10.390.895
Deposito berjangka	12.456.476	16.196.154
Simpanan dari bank lain	<u>84.776</u>	<u>65.839</u>
Jumlah	<u><u>42.257.556</u></u>	<u><u>35.177.072</u></u>

a. Giro terdiri dari:

	<u>2021</u>	<u>2020</u>
Pihak berelasi (Catatan 50)		
Rupiah	3.205.900	994.453
Mata uang asing (Catatan 51)	<u>3.052.681</u>	<u>2.047.693</u>
Jumlah	<u><u>6.258.581</u></u>	<u><u>3.042.146</u></u>
Pihak ketiga		
Rupiah	8.666.363	3.978.299
Mata uang asing (Catatan 51)	<u>3.149.221</u>	<u>1.503.739</u>
Jumlah	<u><u>11.815.584</u></u>	<u><u>5.482.038</u></u>
Jumlah	<u><u>18.074.165</u></u>	<u><u>8.524.184</u></u>

Suku bunga per tahun giro adalah sebagai berikut:

	<u>2021</u>	<u>2020</u>
Rupiah	0,00% - 6,00%	0,00% - 6,00%
Mata uang asing	0,00% - 0,05%	0,00% - 1,00%

b. Tabungan terdiri dari:

	<u>2021</u>	<u>2020</u>
Rupiah		
Pihak berelasi (Catatan 50)	598.274	73.058
Pihak ketiga	<u>11.043.865</u>	<u>10.317.837</u>
Jumlah	<u><u>11.642.139</u></u>	<u><u>10.390.895</u></u>

Suku bunga per tahun tabungan adalah sebesar 0,00% - 5,00% dan 0,00% - 6,00% pada tanggal 31 Desember 2021 dan 2020.

Saldo tabungan yang diblokir dan dijadikan jaminan kredit, *letters of credit* dan bank garansi pada tanggal 31 Desember 2021 dan 2020 masing-masing adalah sebesar Rp 2.904 dan Rp 3.790 (Catatan 11 dan 54).

PT SINAR MAS MULTIARTHA Tbk DAN ENTITAS ANAK
Catatan atas Laporan Keuangan Konsolidasian
Untuk Tahun-tahun yang Berakhir 31 Desember 2021 dan 2020
(Angka-angka Disajikan dalam Jutaan Rupiah, kecuali Dinyatakan Lain)

c. Deposito berjangka terdiri dari:

	<u>2021</u>	<u>2020</u>
Pihak berelasi (Catatan 50)		
Rupiah	-	1.103.323
Mata uang asing (Catatan 51)	230.134	55.695
Jumlah	<u>230.134</u>	<u>1.159.018</u>
Pihak ketiga		
Rupiah	11.156.661	13.866.016
Mata uang asing (Catatan 51)	1.069.681	1.171.120
Jumlah	<u>12.226.342</u>	<u>15.037.136</u>
Jumlah	<u><u>12.456.476</u></u>	<u><u>16.196.154</u></u>

Saldo deposito berjangka yang diblokir dan dijadikan jaminan kredit, *letters of credit* dan bank garansi pada tanggal 31 Desember 2021 dan 2020 masing-masing adalah sebesar Rp 1.286.553 dan Rp 459.443 (Catatan 11 dan 54).

Suku bunga per tahun deposito berjangka adalah sebagai berikut:

	<u>2021</u>	<u>2020</u>
Rupiah	0,50% - 6,50%	0,00% - 7,50%
Mata uang asing	0,00% - 1,75%	0,00% - 2,25%

d. Simpanan dari bank lain terdiri dari:

	<u>2021</u>	<u>2020</u>
Giro	84.776	62.839
Deposito berjangka	-	3.000
Jumlah	<u><u>84.776</u></u>	<u><u>65.839</u></u>

1. Giro terdiri dari:

	<u>2021</u>	<u>2020</u>
Pihak ketiga		
Rupiah	40.895	21.250
Mata uang asing (Catatan 51)	43.881	44.589
Jumlah	<u><u>84.776</u></u>	<u><u>65.839</u></u>

Suku bunga per tahun giro dari bank lain adalah sebagai berikut:

	<u>2021</u>	<u>2020</u>
Rupiah	0,00% - 3,00%	0,00% - 3,00%
Mata uang asing	0,00% - 0,01%	0,00% - 0,03%

2. Deposito berjangka merupakan deposito berjangka yang ditempatkan oleh pihak ketiga dalam Rupiah.

PT SINAR MAS MULTIARTHA Tbk DAN ENTITAS ANAK
Catatan atas Laporan Keuangan Konsolidasian
Untuk Tahun-tahun yang Berakhir 31 Desember 2021 dan 2020
(Angka-angka Disajikan dalam Jutaan Rupiah, kecuali Dinyatakan Lain)

23. Efek yang Dijual dengan Janji Beli Kembali

Pada tanggal 31 Desember 2021 tidak terdapat efek-efek yang dijual dengan janji beli kembali, sedangkan pada tanggal 31 Desember 2020 adalah sebagai berikut:

2020				
Pihak Lawan	Jenis	Jangka waktu	Tanggal jatuh tempo	Nilai bersih
Rupiah				
BI	PBS015	7 hari	6 Januari 2021	109.208
BI	PBS015	7 hari	6 Januari 2021	109.207
BI	PBS015	7 hari	6 Januari 2021	54.603
BI	PBS015	7 hari	6 Januari 2021	54.603
BI	PBS015	7 hari	6 Januari 2021	54.603
BI	FR076	7 hari	6 Januari 2021	50.587
BI	FR076	7 hari	6 Januari 2021	50.587
BI	FR084	7 hari	6 Januari 2021	158.993
BI	PBS005	7 hari	6 Januari 2021	47.501
BI	PBS005	7 hari	6 Januari 2021	47.501
BI	PBS005	7 hari	6 Januari 2021	47.501
Jumlah				<u>784.894</u>
Mata uang Asing (Catatan 51)				
Bank Maybank	FR085	187 hari	19 Januari 2021	<u>258.019</u>
Jumlah				<u>1.042.913</u>

24. Utang Asuransi

Terdiri dari:

	2021	2020
Pihak berelasi (Catatan 50)		
Utang reasuransi	33.796	110.281
Utang komisi	692	120
Utang premi	5.601	1.575
Utang klaim asuransi	1.818	848
Jumlah	<u>41.907</u>	<u>112.824</u>
Pihak ketiga		
Utang reasuransi	334.945	423.063
Utang komisi	116.657	120.379
Utang premi	74.121	131.838
Utang klaim asuransi	17.988	36.090
Jumlah	<u>543.711</u>	<u>711.370</u>
Jumlah	<u>585.618</u>	<u>824.194</u>

PT SINAR MAS MULTIARTHA Tbk DAN ENTITAS ANAK
Catatan atas Laporan Keuangan Konsolidasian
Untuk Tahun-tahun yang Berakhir 31 Desember 2021 dan 2020
(Angka-angka Disajikan dalam Jutaan Rupiah, kecuali Dinyatakan Lain)

Rincian utang asuransi berdasarkan mata uang:

	<u>2021</u>	<u>2020</u>
Rupiah		
Utang reasuransi	194.986	200.058
Utang komisi	100.902	89.981
Utang premi	53.185	60.985
Utang klaim asuransi	18.602	36.891
Jumlah	<u>367.675</u>	<u>387.915</u>
Mata uang asing (Catatan 51)		
Utang reasuransi	173.755	333.286
Utang komisi	16.447	30.518
Utang premi	26.537	72.428
Utang klaim asuransi	1.204	47
Jumlah	<u>217.943</u>	<u>436.279</u>
Jumlah	<u><u>585.618</u></u>	<u><u>824.194</u></u>

25. Liabilitas Kontrak Penjaminan dan Premi Diterima Dimuka

	<u>2021</u>	<u>2020</u>
Liabilitas kontrak penjaminan	3.132.783	3.110.940
Premi diterima dimuka	<u>281.792</u>	<u>942.416</u>
Jumlah	<u><u>3.414.575</u></u>	<u><u>4.053.356</u></u>

a. Liabilitas Kontrak Penjaminan

	<u>2021</u>	<u>2020</u>
Imbal jasa penjaminan-bersih	2.983.986	2.962.266
Komisi imbal jasa penjaminan kembali-bersih	<u>148.797</u>	<u>148.674</u>
Jumlah	<u><u>3.132.783</u></u>	<u><u>3.110.940</u></u>

b. Premi Diterima Dimuka

Akun ini merupakan premi yang diterima dimuka oleh ASM dan ASI, entitas anak, sehubungan dengan penerbitan polis asuransi dengan jangka waktu pertanggunggunaan lebih dari 1 (satu) tahun.

PT SINAR MAS MULTIARTHA Tbk DAN ENTITAS ANAK
Catatan atas Laporan Keuangan Konsolidasian
Untuk Tahun-tahun yang Berakhir 31 Desember 2021 dan 2020
(Angka-angka Disajikan dalam Jutaan Rupiah, kecuali Dinyatakan Lain)

Rincian premi diterima dimuka berdasarkan jenis asuransi adalah sebagai berikut:

	2021	2020
Kendaraan bermotor	203.930	651.452
Kecelakaan diri	66.100	72.888
Kebakaran	9.320	114.449
Aneka	2.439	93.175
Rekayasa	2	2.685
Kerangka kapal	1	6.382
Kesehatan	-	1.374
Pengangkutan	-	11
Jumlah	<u>281.792</u>	<u>942.416</u>

26. Liabilitas Manfaat Polis Masa Depan

a. Rincian liabilitas manfaat polis masa depan berdasarkan jenis pertanggungsaan adalah sebagai berikut:

	2021	2020
Perorangan:		
Dwiguna dan kombinasinya	29.659	30.694
Seumur hidup dan kombinasinya	321	5.556
Kematian	171	-
Jumlah	<u>30.151</u>	<u>36.250</u>
Kumpulan		
Seumur hidup	144.972	109.597
Non-tradisional	-	18.466
Dwiguna	4.478	316
Kematian	26	-
Jumlah	<u>149.476</u>	<u>128.379</u>
Jumlah	<u>179.627</u>	<u>164.629</u>

b. Perhitungan liabilitas manfaat polis masa depan adalah berdasarkan perhitungan aktuaris untuk ASJ, entitas anak pada tanggal 31 Desember 2021 dan 2020 dengan asumsi sebagai berikut:

Jenis Asuransi	Tabel Mortalita	2021		Metode Perhitungan Cadangan
		Bunga Aktuarial per Tahun Rp	US\$	
a. <u>Perorangan:</u>				
Kematian	Tabel Mortalita Reasuransi	4,35%	-	GPV
Dwiguna	Tabel Mortalita Reasuransi	4,35%	-	GPV
Dwiguna kombinasi	Tabel Mortalita Reasuransi	4,35%	-	(GPV)/ Akumulasi Premi
Seumur hidup	Tabel Mortalita Reasuransi	4,35%	-	GPV
Seumur hidup kombinasi	Tabel Mortalita Reasuransi	4,35%	-	GPV
b. <u>Kelompok:</u>				
Kematian	Tabel Mortalita Reasuransi	4,35%	-	GPV

PT SINAR MAS MULTIARTHA Tbk DAN ENTITAS ANAK
Catatan atas Laporan Keuangan Konsolidasian
Untuk Tahun-tahun yang Berakhir 31 Desember 2021 dan 2020
(Angka-angka Disajikan dalam Jutaan Rupiah, kecuali Dinyatakan Lain)

Jenis Asuransi	Tabel Mortalita	2020		Metode Perhitungan Cadangan
		Bunga Aktuarial per Tahun		
		Rp	US\$	
a. <u>Perorangan:</u>				
Kematian	80% <i>Reinsurance Rate</i>	5.50%	-	GPV/UPR
Dwiguna	-	-	-	-
Dwiguna kombinasi	80% <i>Reinsurance Rate</i>	5.50%	-	GPV
Seumur hidup	80% <i>Reinsurance Rate</i>	5.50%	-	GPV
Seumur hidup kombinasi	-	-	-	-
b. <u>Kelompok:</u>				
Kematian	80% <i>Reinsurance Rate</i>	5.50%	-	GPV/UPR

Metode perhitungan liabilitas manfaat polis masa depan ini adalah prospektif dengan interpolasi linear.

- c. Perubahan liabilitas manfaat polis masa depan adalah sebagai berikut:

	2021	2020
Saldo awal tahun	164.620	167.745
Kenaikan liabilitas manfaat polis masa depan (Catatan 43)	14.998	2.158
Kenaikan (penurunan) liabilitas manfaat masa depan - syariah	9	(5.274)
Saldo akhir tahun	179.627	164.629

27. Premi Belum Merupakan Pendapatan dan Estimasi Liabilitas Klaim

	2021	2020
Premi belum merupakan pendapatan	2.819.069	2.198.109
Estimasi liabilitas klaim	3.470.326	1.230.986
Jumlah	6.289.395	3.429.095

a. Premi belum merupakan pendapatan

Rincian premi belum merupakan pendapatan berdasarkan jenis asuransi adalah sebagai berikut:

	2021	2020
Kebakaran	1.352.840	679.611
Aneka	703.652	754.799
Kendaraan bermotor	497.291	474.538
Kesehatan	110.159	91.408
Rekayasa	85.748	87.337
Kerangka kapal	35.494	83.736
Kecelakaan diri	25.884	18.625
Pengangkutan	6.604	6.799
Kematian	1.397	1.257
Jumlah	2.819.069	2.198.109

PT SINAR MAS MULTIARTHA Tbk DAN ENTITAS ANAK
Catatan atas Laporan Keuangan Konsolidasian
Untuk Tahun-tahun yang Berakhir 31 Desember 2021 dan 2020
(Angka-angka Disajikan dalam Jutaan Rupiah, kecuali Dinyatakan Lain)

Perubahan premi belum merupakan pendapatan adalah sebagai berikut:

	2021	2020
Saldo awal tahun	2.198.109	2.065.657
Kenaikan (penurunan) premi belum merupakan pendapatan (Catatan 39)	55.858	(530.130)
Kenaikan aset reasuransi	559.529	384.394
Kenaikan dana tabarru	5.573	278.188
Saldo akhir tahun	<u>2.819.069</u>	<u>2.198.109</u>

b. Estimasi liabilitas klaim

Rincian estimasi liabilitas klaim berdasarkan jenis asuransi adalah sebagai berikut:

	2021	2020
Kebakaran	1.256.541	790.184
Aneka	1.210.862	125.743
Rekayasa	218.307	118.327
Kendaraan bermotor	575.996	57.344
Kecelakaan dini	56.635	53.207
Kerangka kapal	34.142	48.458
Kesehatan	34.239	17.494
Kematian	14.915	10.678
Pengangkutan	68.689	9.551
Jumlah	<u>3.470.326</u>	<u>1.230.986</u>

Perubahan estimasi liabilitas klaim adalah sebagai berikut:

	2021	2020
Saldo awal tahun	1.230.986	1.238.641
Kenaikan (penurunan) estimasi liabilitas klaim (Catatan 43)	2.095.791	(57.329)
Kenaikan (penurunan) aset reasuransi	106.882	(13.643)
Kenaikan dana tabarru	36.667	63.317
Saldo akhir tahun	<u>3.470.326</u>	<u>1.230.986</u>

28. Utang Transaksi Efek

	2021	2020
Pihak berelasi (Catatan 50)		
Utang kepada nasabah	-	626
Pihak ketiga		
Utang kepada nasabah	221.232	436.649
Utang kepada PT Kliring Penjaminan Efek Indonesia	77.212	433.401
Utang kepada perusahaan efek lainnya	4.479	3.566
Utang komisi	3.668	8.015
Jumlah	<u>306.591</u>	<u>882.257</u>

PT SINAR MAS MULTIARTHA Tbk DAN ENTITAS ANAK
Catatan atas Laporan Keuangan Konsolidasian
Untuk Tahun-tahun yang Berakhir 31 Desember 2021 dan 2020
(Angka-angka Disajikan dalam Jutaan Rupiah, kecuali Dinyatakan Lain)

29. Utang Pajak

	2021	2020 (Disajikan kembali - Catatan 64)
Pajak penghasilan		
Pasal 29 (Catatan 48)	49.110	16.319
Pasal 21	15.907	31.039
Pasal 4 (2)	24.476	50.083
Pasal 25	7.594	29.160
Pasal 23 dan 26	12.849	3.837
Pajak Pertambahan Nilai	10.047	13.434
Pajak lain-lain	2	28
Jumlah	<u>119.985</u>	<u>143.900</u>

30. Beban Akruai

	2021	2020
Bunga	85.546	111.158
Lain-lain	151.462	142.482
Jumlah	<u>237.008</u>	<u>253.640</u>

Lain-lain meliputi biaya-biaya operasional yang masih harus dibayar.

31. Surat Berharga yang Diterbitkan

	2021	2020
Obligasi	4.088.200	3.757.300
Surat utang jangka menengah	-	500.000
Biaya emisi yang belum diamortisasi	(23.415)	(28.648)
Jumlah	<u>4.064.785</u>	<u>4.228.652</u>

Surat Utang Jangka Menengah

a. Tahun 2017

- SMF, entitas anak, menerbitkan MTN Sinar Mas Multi Finance II (MTN II) tahun 2017 dengan jumlah pokok sebesar Rp 500.000. Jangka waktu MTN II adalah 3 tahun dengan tanggal jatuh tempo 6 Februari 2020. MTN II ini mempunyai tingkat bunga tetap 9,50% per tahun yang dibayarkan setiap triwulan. Tujuan penerbitan MTN II adalah untuk melunasi MTN I dan modal kerja. MTN II ini telah dilunasi pada tanggal 5 Februari 2020.
- SMF, entitas anak, menerbitkan MTN Sinar Mas Multi Finance III (MTN III) tahun 2017 dengan jumlah pokok sebesar Rp 500.000. Jangka waktu MTN III adalah 3 tahun dengan tanggal jatuh tempo 7 Juli 2020. MTN III ini mempunyai tingkat bunga tetap 12,50% per tahun yang dibayarkan setiap triwulan. Tujuan penerbitan MTN III adalah untuk modal kerja. MTN III ini telah dilunasi pada tanggal 6 Juli 2020.

PT SINAR MAS MULTIARTHA Tbk DAN ENTITAS ANAK
Catatan atas Laporan Keuangan Konsolidasian
Untuk Tahun-tahun yang Berakhir 31 Desember 2021 dan 2020
(Angka-angka Disajikan dalam Jutaan Rupiah, kecuali Dinyatakan Lain)

Dalam penerbitan MTN II dan MTN III, SMS, entitas anak bertindak sebagai *Arranger*, PT Bank Mega Tbk bertindak sebagai Agen Pemantau, dan PT Kustodian Sentral Efek Indonesia bertindak sebagai Agen Pembayaran.

b. Tahun 2018

MTN Sinar Mas Multi Finance IV (MTN IV) tahun 2018 dengan jumlah pokok sebesar Rp 500.000. Jangka waktu MTN IV adalah 3 tahun dengan tanggal jatuh tempo 6 April 2021. MTN IV ini mempunyai tingkat bunga tetap 10,75% per tahun yang dibayarkan setiap triwulan. Tujuan penerbitan MTN IV adalah untuk melunasi utang obligasi Perusahaan. MTN IV ini telah dilunasi pada tanggal 5 April 2021.

Dalam penerbitan MTN IV, SMS, entitas anak bertindak sebagai *Arranger*, PT Bank Bukopin Tbk bertindak sebagai Agen Pemantau, dan PT Kustodian Sentral Efek Indonesia bertindak sebagai Agen Pembayaran.

Seluruh MTN yang diterbitkan SMF tidak dijamin dan tidak dicatatkan di bursa manapun.

Berdasarkan surat PT Fitch Ratings Indonesia No. 95/DIR/RAT/V/2020 tanggal 4 Mei 2020, MTN Perusahaan memperoleh peringkat [Idn] BBB+(BBB plus).

Obligasi

SMF

- a. Pada tanggal 1 Desember 2016, SMF memperoleh Pernyataan Efektif dari Kepala Eksekutif Pengawas Pasar Modal Otoritas Jasa Keuangan (OJK) melalui suratnya No. S-713/D.04/2016 untuk melaksanakan Penawaran Umum Obligasi Sinar Mas Multifinance III Tahun 2016 Dengan Tingkat Bunga Tetap (Obligasi III). Jumlah pokok Obligasi III adalah sebesar Rp 500.000 dengan jangka waktu lima (5) tahun sampai dengan 14 Desember 2021 dan suku bunga sebesar 9,50% per tahun. Bunga dibayar setiap triwulanan. PT Bank Mega Tbk bertindak sebagai wali amanat untuk Obligasi III. Obligasi ini telah dilunasi pada tanggal 13 Desember 2021.

Pada tanggal 23 Agustus 2018, sesuai dengan Akta No. 70 dari Leolin Jayayanti, SH., notaris di Jakarta, SMF melakukan Rapat Umum Pemegang Obligasi III ("RUPO") yang menyetujui penggantian wali amanat dari PT Bank Mega Tbk menjadi PT Bank Bukopin Tbk.

- b. Pada tanggal 29 Juni 2018, SMF memperoleh Pernyataan Efektif dari Kepala Eksekutif Pengawas Pasar Modal Otoritas Jasa Keuangan (OJK) melalui suratnya No. S-95/D.04/2018 untuk melaksanakan Penawaran Umum Berkelanjutan I Obligasi Sinar Mas Multifinance Tahun 2018 dengan jumlah pokok obligasi sebanyak-banyaknya Rp 2.000.000. PT Bank Bukopin Tbk bertindak sebagai wali amanat.

Obligasi ini dijamin dengan piutang SMF berupa piutang pembiayaan multiguna (Catatan 7) dan piutang pembiayaan modal kerja skema anjak piutang (Catatan 9).

Penarikan Tahap I Tahun 2018 sebesar Rp 400.000 yang diterbitkan dalam 3 seri dengan ketentuan sebagai berikut:

1. Obligasi Seri A sebesar Rp 100.000 pada tanggal 11 Juli 2018 dan jatuh tempo 21 Juli 2019 dengan tingkat bunga tetap sebesar 8% per tahun yang dibayarkan setiap 3 (tiga) bulan. Obligasi Seri A ini telah dilunasi pada tanggal 21 Juli 2019.

PT SINAR MAS MULTIARTHA Tbk DAN ENTITAS ANAK
Catatan atas Laporan Keuangan Konsolidasian
Untuk Tahun-tahun yang Berakhir 31 Desember 2021 dan 2020
(Angka-angka Disajikan dalam Jutaan Rupiah, kecuali Dinyatakan Lain)

2. Obligasi Seri B sebesar Rp 80.000 pada tanggal 11 Juli 2018 dan jatuh tempo 11 Juli 2021 dengan tingkat bunga tetap sebesar 9,75% per tahun yang dibayarkan setiap 3 (tiga) bulan. Obligasi Seri B ini telah dilunasi pada tanggal 9 Juli 2021.
3. Obligasi Seri C sebesar Rp 220.000 pada tanggal 11 Juli 2018 dan jatuh tempo 11 Juli 2023 dengan tingkat bunga tetap sebesar 10,25% per tahun yang dibayarkan setiap 3 (tiga) bulan.

Pada tanggal 5 Maret 2019, sesuai dengan Akta No. 16 dari Leolin Jayayanti, SH., M.Kn, notaris di Jakarta, SMF menerbitkan Obligasi Berkelanjutan I Sinar Mas Multifinance Tahap II Tahun 2019.

Penarikan Tahap II Tahun 2019 sebesar Rp 400.000 yang diterbitkan dalam 2 seri dengan ketentuan sebagai berikut:

1. Obligasi Seri A sebesar Rp 265.000 pada tanggal 10 April 2019 dan jatuh tempo 20 April 2020 dengan tingkat bunga tetap sebesar 10% per tahun yang dibayarkan setiap 3 (tiga) bulan. Obligasi Seri A ini telah dilunasi pada tanggal 17 April 2020.
2. Obligasi Seri B sebesar Rp 135.000 pada tanggal 10 April 2019 dan jatuh tempo 10 April 2022 dengan tingkat bunga tetap sebesar 11% per tahun yang dibayarkan setiap 3 (tiga) bulan.

Pada tanggal 11 Juli 2019, sesuai dengan Akta No. 35 dari Leolin Jayayanti, SH., M.Kn, notaris di Jakarta, SMF menerbitkan Obligasi Berkelanjutan I Sinar Mas Multifinance Tahap III Tahun 2019.

Penarikan Tahap III Tahun 2019 sebesar Rp 800.000 yang diterbitkan dalam 2 seri dengan ketentuan sebagai berikut:

1. Obligasi Seri A sebesar Rp 261.000 pada tanggal 2 Agustus 2019 dan jatuh tempo 12 Agustus 2020 dengan tingkat bunga tetap sebesar 10% per tahun yang dibayarkan setiap 3 (tiga) bulan. Obligasi Seri A ini telah dilunasi pada tanggal 11 Agustus 2020.
2. Obligasi Seri B sebesar Rp 539.000 pada tanggal 2 Agustus 2019 dan jatuh tempo 2 Agustus 2022 dengan tingkat bunga tetap sebesar 11% per tahun yang dibayarkan setiap 3 (tiga) bulan.

Pada tanggal 13 Januari 2020, sesuai dengan Akta No. 13 dari Leolin Jayayanti, SH., M.Kn, notaris di Jakarta, SMF menerbitkan Obligasi Berkelanjutan I Sinar Mas Multifinance Tahap IV Tahun 2020.

Penarikan Tahap IV Tahun 2020 sebesar Rp 400.000 yang diterbitkan dalam 2 seri dengan ketentuan sebagai berikut:

1. Obligasi Seri A sebesar Rp 150.000 pada tanggal 12 Februari 2020 dan jatuh tempo 12 Februari 2021 dengan tingkat bunga tetap sebesar 9,50% per tahun yang dibayarkan setiap 3 (tiga) bulan. Obligasi Seri A ini telah dilunasi pada tanggal 19 Februari 2021.
2. Obligasi Seri B sebesar Rp 250.000 pada tanggal 12 Februari 2020 dan jatuh tempo 12 Februari 2023 dengan tingkat bunga tetap sebesar 10,50% per tahun yang dibayarkan setiap 3 (tiga) bulan.

PT SINAR MAS MULTIARTHA Tbk DAN ENTITAS ANAK
Catatan atas Laporan Keuangan Konsolidasian
Untuk Tahun-tahun yang Berakhir 31 Desember 2021 dan 2020
(Angka-angka Disajikan dalam Jutaan Rupiah, kecuali Dinyatakan Lain)

- c. Pada tanggal 13 Juli 2020 SMF memperoleh Pernyataan Efektif dari Kepala Eksekutif Pengawas Pasar Modal Otoritas Jasa Keuangan (OJK) melalui suratnya No. S-189/D.04/2020 untuk melaksanakan Penawaran Umum Berkelanjutan II Obligasi Sinar Mas Multifinance Tahun 2020 dengan jumlah pokok obligasi sebanyak-banyaknya Rp 2.000.000. PT Bank Bukopin Tbk bertindak sebagai wali amanat.

Obligasi ini dijamin dengan piutang SMF berupa piutang pembiayaan multiguna (Catatan 7) dan piutang pembiayaan modal kerja skema anjak piutang (Catatan 9).

Penarikan Tahap I Tahun 2020 sebesar Rp 708.300 yang diterbitkan dalam 2 seri dengan ketentuan sebagai berikut:

1. Obligasi Seri A sebesar Rp 207.300 pada tanggal 17 Juli 2020 dan jatuh tempo 17 Juli 2021 dengan tingkat bunga tetap sebesar 9,75% per tahun yang dibayarkan setiap 3 (tiga) bulan. Obligasi Seri A ini telah dilunasi pada tanggal 26 Juli 2021.
2. Obligasi Seri B sebesar Rp 501.000 pada tanggal 17 Juli 2020 dan jatuh tempo 17 Juli 2025 dengan tingkat bunga tetap sebesar 11,50% per tahun yang dibayarkan setiap 3 (tiga) bulan.

Penarikan Tahap II Tahun 2021 sebesar Rp 732.500 yang diterbitkan dalam 3 seri dengan ketentuan sebagai berikut:

1. Obligasi Seri A sebesar Rp 348.000 pada tanggal 11 Februari 2021 dan jatuh tempo 21 Februari 2022 dengan tingkat bunga tetap sebesar 9,75% per tahun yang dibayarkan setiap 3 (tiga) bulan. Obligasi Seri A ini telah dilunasi pada tanggal 18 Februari 2022.
2. Obligasi Seri B sebesar Rp 333.500 pada tanggal 11 Februari 2021 dan jatuh tempo 11 Februari 2024 dengan tingkat bunga tetap sebesar 10,50% per tahun yang dibayarkan setiap 3 (tiga) bulan.
3. Obligasi Seri C sebesar Rp 51.000 pada tanggal 11 Februari 2021 dan jatuh tempo 11 Februari 2026 dengan tingkat bunga tetap sebesar 11,50% per tahun yang dibayarkan setiap 3 (tiga) bulan.

Seluruh obligasi SMF dijual pada nilai nominal dan tercatat di Bursa Efek Indonesia. Dana yang diperoleh dari utang obligasi SMF digunakan untuk modal kerja, investasi dan multiguna. SMF tidak menyelenggarakan pencadangan dana untuk seluruh utang obligasi SMF. Seluruh utang obligasi SMF dijamin dengan piutang pembiayaan. Namun jika hasil pemeringkatan lebih rendah dari A- (single A minus), maka SMF wajib menyisihkan dana yang sama nilainya dengan bunga untuk satu periode (triwulan) yang ditempatkan dalam bentuk deposito pada bank yang ditentukan oleh Wali Amanat dan SMF paling lambat 14 (empat belas) Hari Kalender setelah keluarnya hasil pemeringkatan tersebut dan deposito tersebut diblokir oleh Wali Amanat.

Berdasarkan surat PT Fitch Ratings Indonesia No. 031/DIR/RATLTR/III/2022 tanggal 1 Maret 2022, Obligasi Berkelanjutan I Sinar Mas Multifinance memperoleh peringkat [Idn] BBB+ (BBB plus).

Berdasarkan surat PT Kredit Rating Indonesia No. RTG-012/KRI-DIR/VI/2021 tanggal 14 Juni 2021, Obligasi Berkelanjutan II Sinar Mas Multifinance memperoleh peringkat *ir*A+ (Single A plus).

PT SINAR MAS MULTIARTHA Tbk DAN ENTITAS ANAK
Catatan atas Laporan Keuangan Konsolidasian
Untuk Tahun-tahun yang Berakhir 31 Desember 2021 dan 2020
(Angka-angka Disajikan dalam Jutaan Rupiah, kecuali Dinyatakan Lain)

Utang obligasi SMF mencakup persyaratan yang membatasi hak SMF tanpa persetujuan dari pemegang obligasi, antara lain melakukan penggabungan atau peleburan atau pengambilalihan perusahaan lain, mengubah kegiatan usaha, melakukan pembayaran kepada pemegang saham SMF jika SMF lalai dalam melakukan pembayaran jumlah terutang, memberikan pinjaman kepada pihak berelasi atau pihak ketiga kecuali dilakukan sebagaimana yang tercantum dalam Peraturan OJK No. 29/POJK.05/2014, mengalihkan/menjaminkan harta SMF, mengurangi modal dasar dan/atau modal ditempatkan/disetor, melakukan pengeluaran obligasi atau instrumen lain yang sejenis. Disamping itu, SMF diwajibkan untuk memelihara rasio keuangan sebagai berikut:

- Rasio lancar minimal 1 kali
- Rasio utang terhadap ekuitas maksimal 10 kali (1.000%);

Pada tanggal 31 Desember 2021 dan 2020, rasio-rasio tersebut adalah sebagai berikut (tidak diaudit):

	<u>2021</u>	<u>2020</u>
Rasio lancar	218%	203%
Rasio utang terhadap ekuitas	373%	475%

SMF dapat membeli kembali (*buy back*) atau menjual Obligasi baik seluruhnya maupun sebagian, di pasar terbuka. Pembelian kembali dapat dilakukan setiap saat setelah 1 (satu) tahun setelah Tanggal Penjatahan sebagaimana disebutkan dalam Prospektus.

ABSM

Pada tanggal 28 Agustus 2020, ABSM memperoleh Pernyataan Efektif dari Kepala Eksekutif Pengawas Pasar Modal Otoritas Jasa Keuangan (OJK) melalui suratnya No. S-228/D.04/2020 untuk melaksanakan Penawaran Umum Obligasi AB Sinar Mas Multifinance I Tahun 2020 dengan jumlah pokok obligasi sebanyak-banyaknya Rp 175.000.000. PT Bank Bukopin Tbk berindak sebagai wali amanat.

Utang obligasi ini diterbitkan dalam 3 seri dengan ketentuan sebagai berikut:

- a. Obligasi Seri A sebesar Rp 115.000.000 pada tanggal 5 September 2020 dan jangka waktu 370 hari dengan tingkat bunga tetap sebesar 10% per tahun yang dibayarkan setiap 3 (tiga) bulan. Obligasi Seri A ini telah dilunasi pada tanggal 10 September 2021.
- b. Obligasi Seri B sebesar Rp 25.000.000 pada tanggal 5 September 2020 dan jangka waktu 2 tahun dengan tingkat bunga tetap sebesar 10,5% per tahun yang dibayarkan setiap 3 (tiga) bulan.
- c. Obligasi Seri C sebesar Rp 35.000.000 pada tanggal 5 September 2020 dan jangka waktu 3 tahun dengan tingkat bunga tetap sebesar 11% per tahun yang dibayarkan setiap 3 (tiga) bulan.

Seluruh obligasi ABSM dijual pada nilai nominal dan tercatat di Bursa Efek Indonesia. Dana yang diperoleh dari utang obligasi ABSM digunakan untuk modal kerja, investasi dan multiguna. ABSM tidak menyelenggarakan pencadangan dana untuk seluruh utang obligasi ABSM. Seluruh utang obligasi ABSM dijamin dengan piutang pembiayaan.

ABSM dapat membeli kembali atau menjual Obligasi baik seluruhnya maupun sebagian, di pasar terbuka. Pembelian kembali dapat dilakukan setiap saat setelah 1 (satu) tahun setelah Tanggal Penjatahan sebagaimana disebutkan dalam Prospektus.

PT SINAR MAS MULTIARTHA Tbk DAN ENTITAS ANAK
Catatan atas Laporan Keuangan Konsolidasian
Untuk Tahun-tahun yang Berakhir 31 Desember 2021 dan 2020
(Angka-angka Disajikan dalam Jutaan Rupiah, kecuali Dinyatakan Lain)

Berdasarkan surat PT Kredit Rating Indonesia No. RC-059/KRI-DIR/V/2020 tanggal 14 Mei 2020, Obligasi AB Sinar Mas Multifinance I tahun 2020, memperoleh peringkat *AA-* (*Single A minus*).

Pada tanggal 31 Desember 2021 dan 31 Desember 2020, rasio-rasio tersebut adalah sebagai berikut (tidak diaudit):

- a. buat pinjaman baru kepada kreditur lain dan mengagunkan kekayaan Perusahaan kepada pihak lain yang mengakibatkan rasio keuangan tidak terpenuhi
- b. Mengubah bidang usaha utama
- c. Mengurangi modal dasar dan modal disetor
- d. Mengadakan penggabungan, konsolidasi, akuisisi yang menyebabkan bubarnya Perusahaan

Disamping pembatasan diatas, ABSM diwajibkan untuk memelihara rasio keuangan tertentu sebagai berikut:

- a. Rasio lancar minimal 1 kali (100%);
- b. Rasio utang terhadap ekuitas maksimal 2,5 kali;
- c. Ebitda terhadap beban bunga minimum 1,75 kali;

Pada tanggal 31 Desember 2021 dan 31 Desember 2020, rasio-rasio tersebut adalah sebagai berikut (tidak diaudit):

	2021	2020
Rasio lancar	131,21%	190,61%
Rasio utang terhadap ekuitas	2,43 kali	0,81 kali
Ebitda terhadap beban bunga	2,33 kali	4,39 kali

ABSM telah mematuhi seluruh persyaratan dalam perjanjian obligasi yang disebutkan diatas.

ABSM telah memenuhi kewajiban pembayaran pokok dan bunga obligasi dengan tepat waktu. Sampai dengan laporan keuangan diterbitkan, tidak terdapat kewajiban yang telah jatuh tempo yang belum dilunasi oleh ABSM.

Perusahaan

Pada tanggal 31 Agustus 2020 Perusahaan memperoleh Pernyataan Efektif dari Kepala Eksekutif Pengawas Pasar Modal Otoritas Jasa Keuangan (OJK) melalui suratnya No. S-236/D.04/2020 untuk melaksanakan Penawaran Umum Berkelanjutan I Obligasi Sinar Mas Multiartaha Tahun 2020 dengan jumlah pokok obligasi sebanyak-banyaknya Rp 1.000.000. PT Bank Bukopin Tbk bertindak sebagai wali amanat.

- a. Penarikan Tahap I Tahun 2020 sebesar Rp 125.000 yang diterbitkan dalam 3 seri dengan ketentuan sebagai berikut:
 1. Obligasi Seri A sebesar Rp 55.000 pada tanggal 8 September 2020 dan jatuh tempo 13 September 2021 dengan tingkat bunga tetap sebesar 8,00% per tahun yang dibayarkan setiap 3 (tiga) bulan. Obligasi Seri A ini telah dilunasi pada tanggal 13 September 2021.
 2. Obligasi Seri B sebesar Rp 55.000 pada tanggal 8 September 2020 dan jatuh tempo 8 September 2022 dengan tingkat bunga tetap sebesar 8,50% per tahun yang dibayarkan setiap 3 (tiga) bulan.

PT SINAR MAS MULTIARTHA Tbk DAN ENTITAS ANAK
Catatan atas Laporan Keuangan Konsolidasian
Untuk Tahun-tahun yang Berakhir 31 Desember 2021 dan 2020
(Angka-angka Disajikan dalam Jutaan Rupiah, kecuali Dinyatakan Lain)

3. Obligasi Seri C sebesar Rp 15.000 pada tanggal 8 September 2020 dan jatuh tempo 8 September 2023 dengan tingkat bunga tetap sebesar 9,00% per tahun yang dibayarkan setiap 3 (tiga) bulan.
- b. Pada tanggal 2 Oktober 2020, sesuai dengan Akta No. 3 dari Aulia Taufani, S.H., notaris di Jakarta, Perusahaan menerbitkan Obligasi Berkelanjutan I Sinar Mas Multifinance Tahap II Tahun 2020.

Penarikan Tahap II Tahun 2020 sebesar Rp 875.000 yang diterbitkan dalam 2 seri dengan ketentuan sebagai berikut:

1. Obligasi Seri A sebesar Rp 1.000 pada tanggal 11 November 2020 dan jatuh tempo 11 November 2023 dengan tingkat bunga tetap sebesar 9,00% per tahun yang dibayarkan setiap 3 (tiga) bulan.
2. Obligasi Seri B sebesar Rp 874.000 pada tanggal 11 November 2020 dan jatuh tempo 11 November 2025 dengan tingkat bunga tetap sebesar 10,25% per tahun yang dibayarkan setiap 3 (tiga) bulan.

Seluruh obligasi Perusahaan dijual pada nilai nominal dan tercatat di Bursa Efek Indonesia. Dana yang diperoleh dari utang obligasi Perusahaan digunakan untuk modal kerja Perusahaan dan entitas anak, dan peningkatan penyertaan saham pada entitas anak. Perusahaan tidak menyelenggarakan pencadangan dana untuk seluruh utang obligasi Perusahaan. Seluruh utang obligasi Perusahaan tidak dijamin.

Berdasarkan surat PT Kredit Rating Indonesia No. RTG-005/KRI-DIR/X/2020 tanggal 1 Oktober 2020 yang juga merupakan bagian dari surat No. RC-064/KRI-DIR/V/2020 tanggal 14 Mei 2020, Obligasi Berkelanjutan I Sinar Mas Multiartha Tahun 2020 Perusahaan memperoleh peringkat *irAA (Double A)*.

- c. Pada tanggal 27 Agustus 2021 Perusahaan memperoleh Pernyataan Efektif dari Kepala Eksekutif Pengawasan Pasar Modal Otoritas Jasa Keuangan (OJK) melalui suratnya No.S-146/D.04/2021 untuk melaksanakan Penawaran Umum Berkelanjutan II Obligasi Sinar Mas Multiartha Tahun 2021 dengan jumlah pokok obligasi sebanyak-banyaknya Rp 5.000.000. PT Bank Bukopin Tbk bertindak sebagai wali amanat.

Penarikan Tahap I Tahun 2021 sebesar Rp 705.700 yang diterbitkan dalam 3 seri dengan ketentuan sebagai berikut:

1. Obligasi Seri A sebesar Rp 507.000 pada tanggal 7 September 2021 dan jatuh tempo 17 September 2022 dengan tingkat bunga tetap sebesar 6,75% per tahun yang dibayarkan setiap 3 (tiga) bulan.
2. Obligasi Seri B sebesar Rp 79.700 pada tanggal 7 September 2021 dan jatuh tempo 7 September 2023 dengan tingkat bunga tetap sebesar 8,00% per tahun yang dibayarkan setiap 3 (tiga) bulan.
3. Obligasi Seri C sebesar Rp 119.000 pada tanggal 7 September 2021 dan jatuh tempo 7 September 2024 dengan tingkat bunga tetap sebesar 8,75% per tahun yang dibayarkan setiap 3 (tiga) bulan.

Seluruh obligasi Perusahaan dijual pada nilai nominal dan tercatat di Bursa Efek Indonesia. Dana yang diperoleh dari utang obligasi Perusahaan digunakan untuk modal kerja Perusahaan dan entitas anak, dan peningkatan penyertaan saham pada entitas anak. Perusahaan tidak menyelenggarakan pencadangan dana untuk seluruh utang obligasi Perusahaan. Seluruh utang obligasi Perusahaan tidak dijamin.

PT SINAR MAS MULTIARTHA Tbk DAN ENTITAS ANAK
Catatan atas Laporan Keuangan Konsolidasian
Untuk Tahun-tahun yang Berakhir 31 Desember 2021 dan 2020
(Angka-angka Disajikan dalam Jutaan Rupiah, kecuali Dinyatakan Lain)

Berdasarkan surat PT Kredit Rating Indonesia No. RC-006/KRI-DIR/VI/2021 tanggal 2 Juni 2021, Obligasi Berkelanjutan II Sinar Mas Multiartha Tahun 2021 Perusahaan memperoleh peringkat rAA (Double A).

Utang obligasi Perusahaan mencakup persyaratan yang membatasi hak perusahaan tanpa persetujuan tertulis dari waliamanat, tidak akan melakukan hal-hal seperti membuat pinjaman baru kepada kreditur lain dan/atau mengagunkan harta kekayaan Perusahaan kepada pihak lain yang mengakibatkan rasio keuangan sebagaimana diatur dalam Perjanjian Perwaliamanatan tidak dapat dipenuhi oleh Perusahaan dan sepanjang sehubungan dengan kegiatan usaha Perusahaan

32. Pinjaman yang Diterima

Pada tanggal 31 Desember 2021 dan 2020, pinjaman yang diterima merupakan fasilitas kredit yang diterima oleh Perusahaan, SMF dan ABSM, entitas-entitas anak, yang diperoleh dari:

	2021	2020
Pihak ketiga		
PT Bank Mega Tbk	1.131.946	1.064.398
PT Bank Pan Indonesia Tbk	795.833	1.051.389
PT Bank Central Asia Tbk	433.333	-
Mandai Road Limited	428.070	-
PT Bank Danamon Indonesia Tbk	300.000	107.813
PT Bank Sahabat Sampoerna Tbk	125.269	241.996
PT Bank Negara Indonesia (Persero) Tbk	104.324	173.730
PT Bank Victoria International Tbk	100.000	100.000
PT Bank Ganesha Tbk	80.000	80.000
PT Bank Capital Indonesia Tbk	-	200.000
Jumlah	3.498.775	3.019.326
Biaya transaksi yang belum diamortisasi	(12.880)	(5.797)
Jumlah	<u>3.485.895</u>	<u>3.013.529</u>
Suku bunga pertahun	8,05% - 12,75%	8,00% - 12,75%

PT Bank Mega Tbk (Bank Mega)

a. Fasilitas kredit yang diterima SMF adalah sebagai berikut:

1. Pada tanggal 9 Maret 2017, SMF memperoleh fasilitas kredit modal kerja dalam bentuk *Demand Loan* dari Bank Mega, dengan jumlah fasilitas maksimum sebesar Rp 125.000 dan bersifat *revolving*. Fasilitas ini memiliki jangka waktu 12 bulan. Pada tahun 2018, fasilitas ini ditingkatkan menjadi Rp 526.000 dan pada tahun 2019, fasilitas ini ditingkatkan lagi menjadi Rp 800.000. Fasilitas ini telah diperpanjang dan akan jatuh tempo tanggal 23 April 2022.
2. Pada tanggal 25 Juli 2019, SMF memperoleh fasilitas Pinjaman Tetap dengan jumlah maksimum fasilitas sebesar Rp 300.000. Fasilitas ini akan jatuh tempo tanggal 25 Juli 2023.

PT SINAR MAS MULTIARTHA Tbk DAN ENTITAS ANAK
Catatan atas Laporan Keuangan Konsolidasian
Untuk Tahun-tahun yang Berakhir 31 Desember 2021 dan 2020
(Angka-angka Disajikan dalam Jutaan Rupiah, kecuali Dinyatakan Lain)

3. Pada tanggal 29 Desember 2020, SMF memperoleh fasilitas Pinjaman Tetap II dengan jumlah maksimum fasilitas sebesar Rp 250.000. Fasilitas ini akan jatuh tempo dalam 29 Maret 2024.
4. Pada tanggal 9 Maret 2021, Perusahaan memperoleh fasilitas Pinjaman Tetap III dengan jumlah maksimum fasilitas sebesar Rp 400.000. Fasilitas ini akan jatuh tempo tanggal 9 Desember 2024.

Fasilitas dari Bank Mega dijamin dengan piutang pembiayaan multiguna (Catatan 7) serta jaminan perusahaan dari Perusahaan.

Pada tanggal 31 Desember 2021 dan 2020, saldo pinjaman SMF pada Bank Mega masing-masing sebesar Rp 931.945 dan Rp 1.064.398.

Pinjaman SMF dari Bank Mega mencakup persyaratan yang membatasi hak SMF tanpa persetujuan tertulis dari Bank Mega antara lain untuk melakukan atau menyebabkan dilakukannya penarikan modal disetor, mengubah anggaran dasar SMF, melakukan perubahan bidang atau jenis kegiatan usahanya, mengajukan permohonan kepailitan atau penundaan kewajiban pembayaran utang, memberikan pinjaman kepada pihak lain, memperoleh pinjaman, mengikatkan diri sebagai penjamin utang, menyebabkan beralihnya saham SMF kepada pihak lain, mengalihkan aset kecuali dalam rangka kegiatan usaha, melakukan pembayaran utang pemegang saham, dan melakukan pembayaran dipercepat atas suatu utang atau pembayaran kewajiban lainnya yang belum jatuh tempo. Disamping itu, SMF diwajibkan untuk memelihara rasio keuangan sebagai berikut:

- Rasio lancar minimal 1 kali (100%);
- Rasio utang terhadap ekuitas maksimal 10 kali (1.000%);
- Rasio *Non Performing Loan* (NPL) dengan saldo tunggakan diatas 90 hari tidak melebihi 3% dari jumlah pembiayaan yang disalurkan SMF.

Pada tanggal 31 Desember 2021 dan 2020, rasio-rasio tersebut adalah sebagai berikut:

	2021	2020
Rasio lancar	218%	203%
Rasio utang terhadap ekuitas	373%	475%
<i>Non Performing Loan</i> (saldo tunggakan diatas 90 hari)	1,41%	1,85%

- b. Pada tanggal 13 Maret 2019, ABSM memperoleh fasilitas kredit modal kerja dalam bentuk *Demand Loan* dari Bank Mega, dengan jumlah fasilitas maksimum sebesar Rp 200.000 dan bersifat *revolving*. Fasilitas ini memiliki jangka waktu 12 bulan. Fasilitas ini telah diperpanjang beberapa kali, terakhir diperpanjang sampai dengan 23 April 2022. Pada tanggal 31 Desember 2021, saldo pinjaman ABSM dari Bank Mega sebesar Rp 200.000, sedangkan tanggal 31 Desember 2020, fasilitas ini tidak digunakan.

Fasilitas ini dijamin dengan piutang pembiayaan multiguna dan piutang pembiayaan modal kerja skema anjak piutang (Catatan 7 dan 9).

PT SINAR MAS MULTIARTHA Tbk DAN ENTITAS ANAK
Catatan atas Laporan Keuangan Konsolidasian
Untuk Tahun-tahun yang Berakhir 31 Desember 2021 dan 2020
(Angka-angka Disajikan dalam Jutaan Rupiah, kecuali Dinyatakan Lain)

Pinjaman ABSM dari Bank Mega mencakup persyaratan yang membatasi hak ABSM tanpa persetujuan tertulis dari Bank Mega, antara lain untuk melakukan atau menyebabkan dilakukannya penarikan modal disetor, mengubah anggaran dasar ABSM, melakukan perubahan bidang atau jenis kegiatan usahanya, mengajukan permohonan kepailitan atau penundaan kewajiban pembayaran utang, memberikan pinjaman kepada pihak lain, memperoleh pinjaman, mengikatkan diri sebagai penjamin utang, menyebabkan beralihnya saham ABSM kepada pihak lain, mengalihkan aset kecuali dalam rangka kegiatan usaha, melakukan pembayaran utang pemegang saham, dan melakukan pembayaran dipercepat atas suatu utang atau pembayaran kewajiban lainnya yang belum jatuh tempo. Disamping itu, ABSM diwajibkan untuk memelihara rasio keuangan sebagai berikut:

- Rasio lancar minimal 1 kali (100%);
- Rasio utang terhadap ekuitas maksimal 10 kali (1.000%);
- Rasio *Non Performing Loan* (NPL) dengan saldo tunggakan diatas 90 hari tidak melebihi 2% dari jumlah pembiayaan yang disalurkan oleh ABSM.

Pada tanggal 31 Desember 2021, rasio-rasio tersebut adalah sebagai berikut:

	<u>2021</u>
Rasio lancar	131%
Rasio utang terhadap ekuitas	2,43 kali
<i>Non Performing Loan</i> (saldo tunggakan diatas 90 hari)	0,00%

PT Bank Pan Indonesia Tbk (Panin)

Fasilitas kredit yang diterima SMF adalah sebagai berikut:

- a. Fasilitas Pinjaman Tetap III dengan jumlah maksimum fasilitas sebesar Rp 500.000 dan bersifat *Non revolving*. Fasilitas ini akan jatuh tempo pada tanggal 18 September 2022.
- b. Fasilitas Pinjaman Tetap IV dengan jumlah maksimum fasilitas sebesar Rp 400.000 dan bersifat *Non revolving*. Fasilitas ini akan jatuh tempo pada tanggal 30 Juni 2024.
- c. Fasilitas *Money Market* dengan jumlah maksimum fasilitas sebesar Rp 1.000.000 dan bersifat *revolving*. Batas waktu penarikan fasilitas ini adalah 3 bulan. Fasilitas ini telah diperpanjang beberapa kali dengan jatuh tempo terakhir 30 Juni 2022. Pada perpanjangan tahun 2020, fasilitas ini diturunkan menjadi Rp 800.000, kemudian pada tahun 2021, fasilitas ini diturunkan lagi menjadi Rp 400.000.

Fasilitas ini dijamin secara fidusia dengan piutang pembiayaan multiguna dan pembiayaan modal kerja skema anjak piutang (Catatan 7 dan 9), serta jaminan dari Perusahaan.

Pinjaman SMF dari Bank Panin mencakup persyaratan yang membatasi hak SMF tanpa persetujuan tertulis dari Bank Panin antara lain untuk menerima pinjaman kredit baru dari bank lain atau pihak ketiga atau menerbitkan surat berharga yang dapat menyebabkan dilanggarnya rasio keuangan pada *financial covenant*, memberikan pinjaman atau kredit kepada pihak yang memiliki hubungan afiliasi (kecuali karyawan SMF), menjadi penjamin, mengubah anggaran dasar SMF, memindahtangankan barang-barang yang dipergunakan sebagai jaminan, mengeluarkan saham-saham baru dan menjual saham-saham yang telah ada, melakukan merger, memperbolehkan pemegang saham untuk menarik modalnya dan menggadaikan saham SMF.

PT SINAR MAS MULTIARTHA Tbk DAN ENTITAS ANAK
Catatan atas Laporan Keuangan Konsolidasian
Untuk Tahun-tahun yang Berakhir 31 Desember 2021 dan 2020
(Angka-angka Disajikan dalam Jutaan Rupiah, kecuali Dinyatakan Lain)

Disamping pembatasan diatas, SMF diwajibkan untuk mempertahankan rasio utang terhadap ekuitas maksimal 7,5 kali dan rasio *Non Performing Loan* (NPL) dengan saldo tunggakan diatas 60 hari tidak melebihi 5%.

Pada tanggal 31 Desember 2021 dan 2020, rasio-rasio tersebut adalah sebagai berikut:

	2021	2020
Rasio utang terhadap ekuitas	373%	475%
<i>Non Performing Loan</i> (saldo tunggakan diatas 60 hari)	2,26%	2,64%

PT Bank Central Asia Tbk (Bank BCA)

Pada tanggal 7 April 2021, ABSM memperoleh fasilitas kredit modal kerja dalam bentuk Installment Loan dari Bank BCA, dengan jumlah fasilitas maksimum sebesar Rp 500.000.000. Fasilitas ini memiliki jangka waktu 60 bulan.

Fasilitas ini dijamin dengan piutang sewa pembiayaan (Catatan 8).

Pinjaman dari Bank BCA mencakup persyaratan yang membatasi hak Perusahaan tanpa persetujuan tertulis dari Bank BCA, antara lain untuk memperoleh pinjaman baru dan/atau mengikatkan diri sebagai penjamin dan mengagunkan kekayaan Perusahaan kepada pihak lain, meminjamkan uang termasuk tetapi tidak terbatas pada perusahaan afiliasi, kecuali dalam rangka menjalankan usaha sehari-hari, melakukan investasi, penyertaan atau membuka usaha baru selain usaha yang telah ada, melakukan peleburan, penggabungan, pengambilalihan atau pembubaran, mengubah anggaran dasar (sehubungan dengan penurunan modal, maksud dan tujuan serta jenis kegiatan usaha, susunan direksi dan dewan komisaris serta pemegang saham), serta melakukan pembagian dividen kecuali Perusahaan dapat memenuhi rasio keuangan yang telah ditentukan, yaitu:

- Rasio *Non Performing Loan* (NPL) dengan saldo tunggakan diatas 10 hari tidak melebihi 5% dari keseluruhan tagihan;
- *Gearing Ratio* maksimal 8 kali.

Pada tanggal 31 Desember 2021, rasio-rasio tersebut adalah sebagai berikut:

	2021
<i>Non Performing Loan</i> (saldo tunggakan diatas 10 hari)	0,00%
<i>Gearing Ratio</i>	2,43 Kali

PT Mandai Road Limited (Mandai)

Pada tanggal 3 Agustus 2021, Perusahaan memperoleh fasilitas pinjaman dari Mandai, dengan jumlah fasilitas maksimum sebesar US\$ 30.000.000. Fasilitas ini memiliki jangka waktu 720 hari.

Pinjaman dari Mandai mencakup pembatasan Perusahaan untuk tidak boleh melakukan *merger* dan perubahan bisnis.

PT SINAR MAS MULTIARTHA Tbk DAN ENTITAS ANAK
Catatan atas Laporan Keuangan Konsolidasian
Untuk Tahun-tahun yang Berakhir 31 Desember 2021 dan 2020
(Angka-angka Disajikan dalam Jutaan Rupiah, kecuali Dinyatakan Lain)

PT Bank Danamon Indonesia Tbk (Bank Danamon)

Fasilitas kredit yang diterima SMF adalah sebagai berikut:

- a. Pada tanggal 15 Juni 2017, SMF memperoleh fasilitas kredit modal kerja, dengan jumlah fasilitas maksimum sebesar Rp 100.000 dan bersifat *revolving*. Fasilitas ini memiliki jangka waktu 12 bulan dan telah diperpanjang beberapa kali dengan jatuh tempo terakhir sampai dengan 15 Juni 2022.
- b. Pada tanggal 16 Mei 2018, SMF memperoleh fasilitas *Time Loan Ansur (TLA)* untuk kredit modal kerja dengan jumlah maksimum fasilitas sebesar Rp 50.000. Batas waktu penarikan dengan jatuh tempo fasilitas ini adalah 16 Mei 2021 dan tidak diperpanjang lagi.
- c. Pada tanggal 11 November 2021, SMF memperoleh fasilitas Kredit Angsuran Berjangka (KAB) untuk kredit modal kerja (khusus pembiayaan konsumen) dengan jumlah maksimum fasilitas sebesar Rp 300.000. Fasilitas ini memiliki jangka waktu penarikan maksimal 12 bulan sejak penandatanganan perjanjian kredit. Fasilitas ini memiliki jatuh tempo hingga 11 November 2025.
- d. Pada tanggal 11 November 2021, SMF memperoleh fasilitas transaksi valuta asing dengan *Pre Settlement Exposure Line (PSE Line)* untuk tujuan *forward, cross currency swap and interest rate swap (plain vanilla) transactions / Hedging* dengan jumlah maksimum fasilitas sebesar USD 1.500.000. Fasilitas ini memiliki jatuh tempo hingga 29 Mei 2022. Pada tanggal 31 Desember 2021, fasilitas ini tidak digunakan.

Fasilitas dari Bank Danamon dijamin dengan piutang pembiayaan multiguna (Catatan 7), aset tetap (Catatan 19) dan jaminan perusahaan dari Perusahaan.

Pinjaman dari Danamon mencakup hal-hal dan ketentuan yang tidak boleh dilakukan SMF, kecuali SMF wajib memberitahukan secara tertulis kepada Danamon dalam waktu paling lambat 14 hari kerja setelah terjadinya salah satu kejadian antara lain memperoleh kredit dari pihak ketiga, menjaminkan/menjual/memindahtangankan harta kekayaan selain yang terkait dengan usaha SMF kepada pihak ketiga, menjual saham-sahamnya kepada pihak ketiga, mengadakan diversifikasi usahanya atau mengubah maksud dan tujuan SMF, merger atau konsolidasi dengan perusahaan lain, mengubah anggaran dasar, membayar dividen atau kewajiban lainnya kepada para pendiri SMF, dan memberikan jaminan perusahaan. Disamping itu, SMF diwajibkan untuk memelihara rasio keuangan sebagai berikut:

- Rasio utang terhadap ekuitas maksimal 10 kali (1.000%);
- Rasio *Non Performing Loan (NPL)* tidak melebihi 5% untuk saldo tunggakan diatas 90 hari dan 30 hari dari jumlah pembiayaan yang disalurkan SMF pada tahun 2021 dan 2020.
- *Borrowing (on dan off)/NSA* maksimum 100%

Pada tanggal 31 Desember 2021 dan 2020, rasio-rasio tersebut adalah sebagai berikut:

	2021	2020
Rasio utang terhadap ekuitas	373%	475%
<i>Non Performing Loan</i>		
(saldo tunggakan diatas 90 hari)	1,41%	1,85%
<i>Borrowing (on dan off) / NSA</i>	112%	-

PT SINAR MAS MULTIARTHA Tbk DAN ENTITAS ANAK
Catatan atas Laporan Keuangan Konsolidasian
Untuk Tahun-tahun yang Berakhir 31 Desember 2021 dan 2020
(Angka-angka Disajikan dalam Jutaan Rupiah, kecuali Dinyatakan Lain)

PT Bank Sahabat Sampoerna Tbk (Bank Sampoerna)

Fasilitas yang diterima SMF adalah sebagai berikut:

- a. Pada tanggal 18 Juni 2020, SMF memperoleh fasilitas kredit modal kerja dari Bank Sampoerna, dengan jumlah fasilitas maksimum sebesar Rp 100.000 dan bersifat *Nonrevolving*. Fasilitas ini memiliki jangka waktu pencairan 12 bulan dan akan jatuh tempo pada tanggal 18 Juni 2026.
- b. Pada tanggal 18 Juni 2020, SMF memperoleh fasilitas Kredit Pinjaman Rekening Koran dari Bank Sampoerna, dengan jumlah fasilitas sebesar Rp 150.000. Fasilitas ini telah diperpanjang dan akan jatuh tempo tanggal 18 Juni 2022.

Fasilitas dari Bank Sampoerna dijamin dengan piutang pembiayaan multiguna dan piutang sewa pembiayaan (Catatan 7 dan 8), serta jaminan perusahaan dari Perusahaan.

Pinjaman SMF dari Bank Sampoerna mencakup persyaratan yang membatasi hak SMF tanpa persetujuan tertulis dari Bank Sampoerna antara lain untuk mengubah status hukum SMF, akuisisi, melikuidasi, meleburkan, mengeluarkan saham-saham baru dan menjual saham-saham yang telah ada, memindahtangankan sebagian besar aset, mengikatkan diri sebagai penjamin dengan nilai lebih besar dari 50% total aset, mengajukan permohonan pailit atau permohonan penundaan pembayaran utang, mengakibatkan terjadinya pengeluaran modal dengan nilai lebih besar dari 50% dari total aset, membuat perjanjian yang bersifat material yang menguntungkan anggota Direksi, Komisaris, atau Pemegang Saham, laba bersih dalam kondisi surplus. Disamping itu, SMF diwajibkan untuk memelihara rasio keuangan sebagai berikut:

- Rasio pengembalian ekuitas minimum 1%;
- *Gearing ratio* maksimal 8x;
- Saldo tunggakan 90 hari (NPL) maksimum 3% dan tunggakan diatas 30 hari maksimal 6%;
- *Net profit* dalam keadaan surplus.

Pada tanggal 31 Desember 2021 dan 2020, rasio-rasio tersebut adalah sebagai berikut:

	<u>2021</u>	<u>2020</u>
Rasio pengembalian ekuitas	5,75%	(39,28)%
<i>Gearing ratio</i>	3,24x	4,43x
<i>Non Performing Loan</i>		
didas 90 hari (NPL) maksimum 3%	1,41%	1,85%
didas 30 hari maksimum 6%	3,74%	-

PT Bank Negara Indonesia (Persero) Tbk (BNI)

SMF memperoleh fasilitas kredit modal kerja dari BNI dengan jumlah maksimum sebesar Rp 350.000 dan bersifat *revolving*. Batas waktu penarikan fasilitas ini adalah 12 bulan. Fasilitas ini telah diperpanjang beberapa kali, terakhir diperpanjang sampai dengan 25 April 2022.

Fasilitas kredit dari BNI ini dijamin dengan piutang pembiayaan multiguna (Catatan 7) untuk kredit kendaraan bermotor serta jaminan perusahaan dari Perusahaan.

PT SINAR MAS MULTIARTHA Tbk DAN ENTITAS ANAK
Catatan atas Laporan Keuangan Konsolidasian
Untuk Tahun-tahun yang Berakhir 31 Desember 2021 dan 2020
(Angka-angka Disajikan dalam Jutaan Rupiah, kecuali Dinyatakan Lain)

Pinjaman dari BNI mencakup persyaratan yang membatasi hak SMF tanpa persetujuan tertulis dari BNI antara lain menyerahkan jaminan yang telah dijaminkan kepada BNI kepada pihak lain, pembatasan penjaminan jaminan, melakukan *interfinancing* antar perusahaan dalam grup usaha SMF, melakukan merger, akuisisi, dan investasi baru yang tidak berkaitan dengan *core* bisnis saat ini. Disamping itu, SMF diwajibkan untuk memelihara rasio keuangan sebagai berikut:

- Rasio lancar minimal 1 kali (100%);
- Rasio utang terhadap ekuitas maksimal 10x (1.000%);
- Rasio kemampuan pembayaran utang minimal 100%;
- Rasio *Non Performing Loan* (NPL) dengan saldo tunggakan diatas 90 hari tidak melebihi 3% dari jumlah pembiayaan yang disalurkan SMF.

Pada tanggal 31 Desember 2021 dan 2020, rasio-rasio tersebut adalah sebagai berikut:

	2021	2020
Rasio lancar	218%	203%
Rasio utang terhadap ekuitas	373%	475%
Rasio kemampuan pembayaran utang	65,36%	93,98%
<i>Non Performing Loan</i> (saldo tunggakan diatas 90 hari)	1,41%	1,85%

PT Bank Victoria International Tbk (Bank Victoria)

Pada tanggal 20 Agustus 2019, ABSM memperoleh fasilitas kredit modal kerja dalam bentuk *Demand Loan* dari Bank Victoria, dengan jumlah fasilitas maksimum sebesar Rp 100.000 dan bersifat revolving. Fasilitas ini memiliki jangka waktu 12 bulan, dan telah diperpanjang dengan jatuh tempo terakhir tanggal 29 Agustus 2022.

Fasilitas diatas dijamin dengan deposito berjangka Bank Victoria sebesar Rp 100.000 atas nama Perusahaan.

Pinjaman ABSM dari Bank Victoria mencakup persyaratan yang membatasi hak ABSM tanpa persetujuan tertulis dari Bank Victoria, antara lain untuk melakukan merger, akuisisi, mengalihkan harta kekayaan ABSM, mengubah susunan pemegang saham mayoritas, membagikan dividen, melakukan transaksi yang merugikan ABSM, mengajukan permohonan kepailitan atau penundaan kewajiban pembayaran utang, memberikan pinjaman kepada pihak lain, mengikatkan diri sebagai penjamin utang, mengalihkan kepada pihak lain kewajiban ABSM.

PT Bank Ganesha Tbk (Bank Ganesha)

ABSM memperoleh fasilitas kredit dari Bank Ganesha sebagai berikut:

- a. Fasilitas *Fixed Loan* 1 (FL-1) sebesar Rp 40.000.000 pada tanggal 17 Mei 2019. Fasilitas ini dijamin dengan piutang pembiayaan modal kerja skema anjak piutang dan aset untuk disewakan berupa kendaraan (Catatan 8 dan 9).
- b. Fasilitas *Fixed Loan* 2 1 (FL-2) sebesar Rp 40.000.000 pada tanggal 27 Juli 2020. Fasilitas ini dijamin dengan deposito berjangka sebesar Rp 40.000.000.

Fasilitas FL-1 dan FL-2 mempunyai jangka waktu 12 bulan dan telah diperpanjang beberapa kali dengan jatuh tempo terakhir 16 Juni 2022.

PT SINAR MAS MULTIARTHA Tbk DAN ENTITAS ANAK
Catatan atas Laporan Keuangan Konsolidasian
Untuk Tahun-tahun yang Berakhir 31 Desember 2021 dan 2020
(Angka-angka Disajikan dalam Jutaan Rupiah, kecuali Dinyatakan Lain)

Pinjaman ABSM dari Bank Ganesha mencakup persyaratan yang membatasi hak ABSM tanpa persetujuan tertulis dari Bank Ganesha antara lain untuk melakukan perubahan modal, pemegang saham dan pengurus, bertindak sebagai penjamin atas utang pihak ketiga dan mengajukan permohonan kepailitan.

PT Bank Capital Indonesia Tbk (Capital)

Pada tanggal 15 Juli 2014, SMF memperoleh fasilitas kredit modal kerja dari Bank Capital, dengan jumlah fasilitas maksimum sebesar Rp 139.000 dan bersifat *revolving*. Fasilitas ini memiliki jangka waktu 12 bulan. Pada tanggal 22 Juni 2015, jumlah maksimum fasilitas ini ditingkatkan menjadi sebesar Rp 200.000. Fasilitas ini telah diperpanjang beberapa kali dengan perpanjangan terakhir sampai dengan 16 Desember 2022.

Fasilitas ini dijamin dengan piutang pembiayaan multiguna dan aset tetap (Catatan 7 dan 19).

Pinjaman SMF dari Bank Capital mencakup persyaratan yang membatasi hak SMF tanpa persetujuan tertulis dari Bank Capital antara lain untuk melakukan merger, akuisisi, konsolidasi, mengalihkan harta kekayaan SMF, mengubah susunan pemegang saham mayoritas, membagikan dividen, melakukan transaksi yang merugikan SMF, mengubah status hukum SMF, mengalihkan kepada pihak lain kewajiban SMF.

Pada tanggal 31 Desember 2021 dan 2020, Grup telah memenuhi seluruh kewajiban yang dipersyaratkan dalam perjanjian pinjaman, kecuali untuk pemenuhan beberapa rasio keuangan oleh SMF.

Pada tanggal 31 Desember 2021, SMF tidak memenuhi pembatasan rasio kemampuan pembayaran utang dan rasio *borrowing* (on+off) / NSA yang diwajibkan masing-masing oleh Bank BNI dan Bank Danamon, sedangkan pada tanggal 31 Desember 2020, SMF tidak memenuhi pembatasan rasio kemampuan pembayaran utang dan rasio pengembalian ekuitas yang diwajibkan masing-masing oleh Bank BNI dan Bank Sampoerna. SMF tidak mendapatkan *waiver* dari bank-bank tersebut terkait tidak dipenuhinya rasio-rasio tersebut. Disamping itu, SMF juga tidak pernah menerima surat dari bank-bank tersebut yang menyatakan SMF wanprestasi.

Sampai dengan tanggal laporan keuangan konsolidasian, Grup telah memenuhi seluruh kewajiban pembayaran bunga dan pokok pinjaman dengan tepat waktu.

33. Liabilitas Lain-lain

	<u>2021</u>	<u>2020</u>
Titipan premi	199.549	213.320
Liabilitas segera lainnya yang masih harus dibayar	116.189	193.249
Dana tabarru	74.938	65.530
Setoran jaminan	43.860	49.043
Pendapatan diterima dimuka	24.344	31.599
Estimasi kerugian komitmen dan kontinjensi	24.233	33.716
Utang zakat	10.767	9.606
Lain-lain	<u>1.409.858</u>	<u>1.103.855</u>
Jumlah	<u><u>1.903.738</u></u>	<u><u>1.699.918</u></u>

Dana tabarru merupakan dana yang dibentuk dari kontribusi, hasil investasi dan akumulasi surplus *underwriting* dan tabarru yang dialokasikan kembali ke dana tabarru.

PT SINAR MAS MULTIARTHA Tbk DAN ENTITAS ANAK
Catatan atas Laporan Keuangan Konsolidasian
Untuk Tahun-tahun yang Berakhir 31 Desember 2021 dan 2020
(Angka-angka Disajikan dalam Jutaan Rupiah, kecuali Dinyatakan Lain)

perubahan estimasi kerugian komitmen dan kontijensi adalah sebagai berikut:

	2021			Jumlah
	Tahap 1	Tahap 2	Tahap 3	
Saldo awal tahun	33.678	18	20	33.716
Pembentukan tahun berjalan	-	-	29	29
Pemulihan tahun berjalan	(9.494)	(18)	-	(9.512)
Saldo akhir tahun	<u>24.184</u>	<u>-</u>	<u>49</u>	<u>24.233</u>

	2020			Jumlah
	Tahap 1	Tahap 2	Tahap 3	
Saldo awal tahun	-	-	-	-
Dampak penerapan awal PSAK No. 71 (Catatan 61)	25.354	-	-	25.354
Saldo penyesuaian awal tahun setelah dampak penerapan wal PSAK No. 71	25.354	-	-	25.354
Pembentukan tahun berjalan	8.324	18	20	8.362
Saldo akhir tahun	<u>33.678</u>	<u>18</u>	<u>20</u>	<u>33.716</u>

34. Kepentingan Nonpengendali atas Aset Bersih dan Laba (Rugi) Bersih Entitas anak

a. Kepentingan nonpengendali atas aset bersih entitas anak

	2021	2020
BS	2.183.464	2.058.600
PDP	241.180	240.989
RLS	69.252	70.448
DPI	8.506	7.784
AUP	3.683	833
GAI	3.331	4.507
JTU	57	55
Jumlah	<u>2.509.473</u>	<u>2.383.216</u>

b. Kepentingan nonpengendali atas laba (rugi) bersih entitas anak

	2021	2020
BS	42.631	42.982
AUP	2.849	(2.506)
DPI	722	(1.247)
PDP	273	247
JTU	2	-
GAI	(1.602)	38
RLS	(1.195)	(2.632)
Jumlah	<u>43.680</u>	<u>36.882</u>

PT SINAR MAS MULTIARTHA Tbk DAN ENTITAS ANAK
Catatan atas Laporan Keuangan Konsolidasian
Untuk Tahun-tahun yang Berakhir 31 Desember 2021 dan 2020
(Angka-angka Disajikan dalam Jutaan Rupiah, kecuali Dinyatakan Lain)

35. Modal Saham

Susunan kepemilikan pemegang saham Perusahaan berdasarkan catatan yang dibuat oleh STG, Biro Administrasi Efek, entitas anak, adalah sebagai berikut:

Berdasarkan Seri Saham

Jenis saham	%	2021 dan 2020		Jumlah Modal Disetor
		Jumlah Lembar Saham	Nilai Nominal per Saham (dalam Rp penuh)	
Seri A	2,24	142.474.368	5.000	712.372
Seri B	97,76	6.225.190.349	100	622.519
Jumlah	100,00	6.367.664.717		1.334.891

Berdasarkan Kepemilikan Pemegang Saham

Pemegang Saham	2021	
	%	Jumlah Lembar Saham
Bank of Singapore Limited S/A PT Sinar Mas Cakrawala	51,13	3.255.686.475
PT Sinar Mas Cakrawala	7,77	495.000.000
PT Asuransi Simas Jiwa - Simas Equity Fund 2		
Indra Widjaja (Komisaris Utama)	0,00	67.700
Fuganto Widjaja (Komisaris)	0,04	2.790.697
Ferita (Direktur)	0,00	186.046
Masyarakat (masing-masing di bawah 5%)	41,05	2.613.933.799
Jumlah	100,00	6.367.664.717

Pemegang Saham	2020	
	%	Jumlah Lembar Saham
Bank of Singapore Limited S/A PT Sinar Mas Cakrawala	51,13	3.255.686.475
PT Sinar Mas Cakrawala	7,77	495.000.000
PT Asuransi Simas Jiwa - Simas Equity Fund 2	6,64	422.545.148
Indra Widjaja	0,03	2.112.900
Masyarakat (masing-masing di bawah 5%)	34,43	2.192.320.194
Jumlah	100,00	6.367.664.717

Semua saham yang dikeluarkan oleh Perusahaan (saham Seri A dan Seri B) adalah saham biasa.

PT SINAR MAS MULTIARTHA Tbk DAN ENTITAS ANAK
Catatan atas Laporan Keuangan Konsolidasian
Untuk Tahun-tahun yang Berakhir 31 Desember 2021 dan 2020
(Angka-angka Disajikan dalam Jutaan Rupiah, kecuali Dinyatakan Lain)

Manajemen Permodalan

Tujuan utama dari manajemen permodalan Grup adalah untuk memastikan bahwa Grup mempertahankan rasio modal yang sehat dalam rangka mendukung usaha bisnis dan memaksimalkan nilai pemegang saham. Grup tidak diwajibkan untuk memenuhi syarat-syarat modal tertentu.

Grup mengelola struktur modal dan membuat penyesuaian terhadap struktur modal sehubungan dengan perubahan kondisi ekonomi. Grup memantau modalnya dengan menggunakan analisa *gearing ratio* (rasio utang terhadap modal), yakni membagi utang bersih terhadap jumlah modal. Utang bersih adalah jumlah utang (termasuk utang jangka pendek dan jangka panjang di laporan posisi keuangan konsolidasian) dikurangi kas dan bank. Modal adalah ekuitas yang dapat diatribusikan kepada pemegang saham Perusahaan, yang disajikan dalam laporan posisi keuangan konsolidasian.

Rasio utang bersih terhadap modal pada tanggal 31 Desember 2021 dan 2020 adalah sebagai berikut:

	2021	2020 (Disajikan kembali - Catatan 64)
Simpanan dan simpanan dari bank lain	42.257.556	35.177.072
Pinjaman yang diterima	3.485.895	3.013.529
Surat berharga yang diterbitkan	4.064.785	4.228.652
Kas dan bank	<u>(6.413.194)</u>	<u>(4.937.491)</u>
Jumlah - bersih	<u>43.395.042</u>	<u>37.481.762</u>
Jumlah ekuitas	<u>22.782.284</u>	<u>22.379.102</u>
Rasio utang bersih terhadap modal	<u>190,48%</u>	<u>167,49%</u>

36. Tambahan Modal Disetor - Bersih

Akun ini terdiri dari agio saham dan biaya emisi efek ekuitas pada tanggal 31 Desember 2021 dan 2020 dengan rincian sebagai berikut:

	2021 dan 2020
Agio saham	1.450.716
Aset pengampunan pajak	106.850
Selisih nilai transaksi restrukturisasi entitas sepengendali	93.484
Biaya emisi	<u>(3.530)</u>
Jumlah	<u>1.647.520</u>

PT SINAR MAS MULTIARTHA Tbk DAN ENTITAS ANAK
Catatan atas Laporan Keuangan Konsolidasian
Untuk Tahun-tahun yang Berakhir 31 Desember 2021 dan 2020
(Angka-angka Disajikan dalam Jutaan Rupiah, kecuali Dinyatakan Lain)

- a. Agio saham, terdiri dari:

	<u>2021 dan 2020</u>
Penawaran umum perdana	78.000
Penawaran umum terbatas I	165.750
Penawaran umum terbatas III	24.783
Konversi waran Seri I	49.372
Konversi waran Seri III	396.353
Konversi waran Seri IV	175.884
Konversi ke modal saham	(76.500)
Penawaran umum non HMETD tahun 2015	588.014
Penawaran umum non HMETD tahun 2016	49.060
	<hr/>
Jumlah	<u>1.450.716</u>

- b. Biaya emisi efek ekuitas berasal dari Penawaran Umum Terbatas II, III dan IV serta penawaran umum non HMETD masing-masing sebesar Rp 904, Rp 1.060, Rp 1.173, Rp 300 dan Rp 93.

- c. Selisih nilai transaksi restrukturisasi entitas sepengendali.

Pada bulan Desember 2006, Perusahaan menambah setoran modal pada saham AJSM sebesar Rp 15.000. Penambahan setoran modal tersebut telah meningkatkan persentase kepemilikan Perusahaan pada saham AJSM yaitu dari 50,00% menjadi 73,08%, dikarenakan pemegang saham lainnya yaitu PT Sinarindo Gerbangmas (SG) dan PT Sinar Mas Tunggal (SMT) (merupakan entitas-entitas yang dimiliki oleh Grup Sinar Mas) tidak melakukan penyeteroran modal. Selisih nilai setoran modal Perusahaan dengan nilai tercatat aset bersih yang diperoleh adalah sebesar Rp 46.028 dibukukan sebagai bagian dari tambahan modal disetor.

Pada bulan Desember 2007, Perusahaan menambah setoran modal pada saham AJSM sebesar Rp 20.000. Penambahan setoran modal tersebut telah meningkatkan persentase kepemilikan Perusahaan pada saham AJSM yaitu dari 73,08% menjadi 83,33%, dikarenakan SG dan SMT tidak melakukan penyeteroran modal. Selisih nilai setoran modal Perusahaan dengan nilai tercatat aset bersih yang diperoleh adalah sebesar Rp 47.475 dibukukan sebagai bagian dari tambahan modal disetor.

Pada tahun 2012, 2011, 2010, 2009 dan 2008, Perusahaan menambah setoran modal pada saham JTUM masing-masing sebesar Rp 25.000, Rp 25.000, Rp 15.000, Rp 20.000 dan Rp 8.000. Penambahan setoran modal tersebut telah meningkatkan persentase kepemilikan Perusahaan pada saham JTUM yaitu menjadi sebesar 99,93% pada tahun 2011, 99,90% pada tahun 2010, 99,86% pada tahun 2009 dan 99,67% pada tahun 2008, dikarenakan pemegang saham lainnya yaitu PT Kalibesar Raya Utama, perusahaan yang dimiliki oleh Grup Sinar Mas, tidak melakukan penyeteroran modal. Selisih nilai tercatat aset bersih yang diperoleh dengan nilai setoran modal Perusahaan sebesar nihil, Rp (1), Rp (1), Rp (7) dan Rp (10) dibukukan sebagai bagian dari tambahan modal disetor.

Saldo tambahan modal disetor dari transaksi-transaksi diatas pada tanggal 31 Desember 2021 dan 2020 masing-masing adalah sebesar Rp 93.484.

PT SINAR MAS MULTIARTHA Tbk DAN ENTITAS ANAK
Catatan atas Laporan Keuangan Konsolidasian
Untuk Tahun-tahun yang Berakhir 31 Desember 2021 dan 2020
(Angka-angka Disajikan dalam Jutaan Rupiah, kecuali Dinyatakan Lain)

37. Komponen Ekuitas Lainnya

Akun ini merupakan perubahan nilai investasi Perusahaan sehubungan dengan perubahan ekuitas anak dan entitas asosiasi yang menyebabkan perubahan kepemilikan pada PDP, AJSM, BS dan OMS serta nilai wajar investasi efek yang belum direalisasi dari ASM, AJSM dan BS.

	<u>2021</u>	<u>2020</u>
Keuntungan dari perubahan nilai wajar efek yang belum direalisasi (Catatan 6)	510.419	829.520
Ekuitas pada penyesuaian penjabaran dari entitas anak	2.452	867
Dampak transaksi entitas anak dan entitas asosiasi dengan investor lain atau kepentingan nonpengendali	<u>(176.936)</u>	<u>153.263</u>
Jumlah	<u><u>335.935</u></u>	<u><u>983.650</u></u>

38. Saldo Laba yang Ditentukan Penggunaannya

Pada tanggal 31 Desember 2021 dan 2020, saldo laba yang ditentukan penggunaannya masing-masing sebesar Rp 791.607. Cadangan umum ini dibentuk sehubungan dengan ketentuan Undang-Undang No. 40/2007 tanggal 16 Agustus 2007 tentang Perseroan Terbatas.

39. Pendapatan *Underwriting* Asuransi

	<u>2021</u>	<u>2020</u>
Premi bruto	36.504.286	41.553.879
Premi reasuransi	(8.778.014)	(12.675.460)
Kenaikan premi belum merupakan pendapatan (Catatan 27)	(55.858)	530.130
Penurunan aset reasuransi	<u>(1.405)</u>	<u>(1.914)</u>
Jumlah	<u><u>27.669.009</u></u>	<u><u>29.406.635</u></u>

40. Pendapatan Bunga dan Bagi Hasil

	<u>2021</u>	<u>2020</u>
Kredit	2.261.360	2.651.212
Investasi jangka pendek	1.980.437	1.434.608
Pembiayaan multiguna	570.119	651.612
Piutang pembiayaan modal kerja skema anjak piutang	277.111	569.203
Deposito berjangka	108.879	153.163
Efek yang dibeli dengan janji jual kembali	67.195	39.995
Sewa pembiayaan	63.728	29.133
Pinjaman hipotik	67	1.477
Lain-lain	<u>563</u>	<u>4</u>
Jumlah	<u><u>5.329.459</u></u>	<u><u>5.530.407</u></u>

PT SINAR MAS MULTIARTHA Tbk DAN ENTITAS ANAK
Catatan atas Laporan Keuangan Konsolidasian
Untuk Tahun-tahun yang Berakhir 31 Desember 2021 dan 2020
(Angka-angka Disajikan dalam Jutaan Rupiah, kecuali Dinyatakan Lain)

41. Penjualan

Akun ini merupakan penjualan mata uang asing oleh SMC, entitas anak.

42. Pendapatan Lain-lain

	2021	2020
Pendapatan dividen	145.160	78.384
Pendapatan jasa bengkel	54.937	51.177
Pendapatan pembagian surplus <i>underwriting</i>	44.861	41.251
Pendapatan sewa	36.848	8.557
Pendapatan bunga - jasa giro	27.338	17.219
Pendapatan denda	10.503	9.583
Laba penjualan aset tetap (Catatan 19)	3.019	4.007
Pendapatan dari penggantian biaya cetak polis	6.725	3.918
Lain-lain	386.062	451.821
Jumlah	<u>715.453</u>	<u>665.917</u>

43. Beban *Underwriting* Asuransi

	2021	2020
Klaim bruto	24.412.714	34.540.628
Kenaikan (penurunan) liabilitas dana pemegang polis unit link	1.209.031	(3.359.389)
Komisi - neto	2.222.271	1.391.290
Kenaikan (penurunan) liabilitas manfaat polis masa depan (Catatan 26)	14.998	2.158
Kenaikan (penurunan) estimasi liabilitas klaim (Catatan 27)	2.095.791	(57.329)
Kenaikan liabilitas kontrak asuransi	-	5.009
Klaim reasuransi	(605.675)	(5.380.964)
Beban <i>underwriting</i> lain	25.278	4.619
Jumlah	<u>29.374.408</u>	<u>27.146.022</u>

44. Beban Umum dan Administrasi

	2021	2020 (Disajikan kembali - Catatan 64)
Keperluan kantor	767.428	775.787
Penyusutan (Catatan 18 dan 19)	430.498	401.040
Listrik, air dan telepon	204.820	200.968
Pemasaran dan iklan	157.305	130.532
Sewa	43.753	34.114
Jasa profesional	86.989	84.389
Imbalan kerja jangka panjang (Catatan 47)	45.748	54.752
Lainnya	262.686	910.590
Jumlah	<u>1.999.227</u>	<u>2.592.172</u>

PT SINAR MAS MULTIARTHA Tbk DAN ENTITAS ANAK
Catatan atas Laporan Keuangan Konsolidasian
Untuk Tahun-tahun yang Berakhir 31 Desember 2021 dan 2020
(Angka-angka Disajikan dalam Jutaan Rupiah, kecuali Dinyatakan Lain)

45. Beban Bunga dan Bagi Hasil

	<u>2021</u>	<u>2020</u>
Simpanan dan simpanan dari bank lain	801.835	943.606
Pinjaman yang diterima	868.870	703.099
Premi penjaminan Pemerintah	84.349	64.323
Lain-lain	<u>1.305</u>	<u>104.774</u>
Jumlah	<u><u>1.756.359</u></u>	<u><u>1.815.802</u></u>

46. Beban Lain-lain

	<u>2021</u>	<u>2020</u>
Beban pokok jasa bengkel	20.715	18.861
Kerugian penjualan AYDA - bersih	1.684	16.895
Lain-lain	<u>1.405.043</u>	<u>436.493</u>
Jumlah	<u><u>1.427.442</u></u>	<u><u>472.249</u></u>

47. Imbalan Kerja Jangka Panjang

Mulai tanggal 2 Februari 2021, Grup melakukan perhitungan liabilitas imbalan kerja jangka berdasarkan Undang-Undang No. 11 Tahun 2020 tentang Cipta Kerja ("Undang-Undang Cipta Kerja") dan peraturan Pemerintah No. 35 Tahun 2021 tentang Perjanjian Kerja Waktu Tertentu, Alih Daya, Waktu Kerja dan Waktu Istirahat, dan Pemutusan Hubungan Kerja. Sebelum Peraturan Pemerintah No. 35 Tahun 2021 diberlakukan, perhitungan liabilitas imbalan kerja didasarkan pada Undang-Undang No. 13 Tahun 2003.

Untuk pendanaan imbalan kerja jangka panjang tersebut, Grup menyelenggarakan program dana pensiun manfaat pasti untuk seluruh karyawan tetap yang memenuhi syarat. Imbalan tersebut akan dibayarkan pada saat karyawan pensiun, cacat tetap atau diberhentikan.

Perhitungan aktuaria atas liabilitas imbalan kerja jangka panjang adalah berdasarkan laporan aktuaris independen.

Perusahaan, BS, SMF, SMS dan ASM telah menunjuk ASJ untuk mengelola program pensiun tersebut melalui Dana Pensiun Lembaga Keuangan Simas Jiwa, yang pendiriannya telah disahkan menurut Keputusan Dewan Komisiner Otoritas Jasa Keuangan No. KEP-61/NB.1/2018 tanggal 16 Oktober 2018 mengenai Pengesahan atas Peraturan Dana Pensiun dari Dana Pensiun Lembaga Keuangan (DPLK) Simas Jiwa. .

PT SINAR MAS MULTIARTHA Tbk DAN ENTITAS ANAK
Catatan atas Laporan Keuangan Konsolidasian
Untuk Tahun-tahun yang Berakhir 31 Desember 2021 dan 2020
(Angka-angka Disajikan dalam Jutaan Rupiah, kecuali Dinyatakan Lain)

Jumlah-jumlah yang diakui dalam laporan laba rugi dan penghasilan komprehensif lain konsolidasian sehubungan dengan imbalan pasti adalah sebagai berikut:

	<u>2021</u>	<u>2020</u>
Biaya jasa kini	31.726	34.727
Biaya bunga neto	15.336	16.961
Biaya jasa lalu	123	5.107
Pendapatan bunga	(1.539)	(2.043)
Biaya terminasi	102	-
Komponen biaya imbalan pasti yang diakui di laba rugi (Catatan 44)	<u>45.748</u>	<u>54.752</u>
Penyesuaian liabilitas imbalan kerja sebagai dampak penerapan Undang-Undang Cipta Kerja	(70.581)	-
Pengukuran kembali liabilitas imbalan pasti yang diakui di penghasilan komprehensif lain	<u>31.593</u>	<u>(68.590)</u>
Jumlah	<u><u>6.760</u></u>	<u><u>(13.838)</u></u>

Biaya imbalan pasti untuk tahun berjalan disajikan sebagai bagian dari “Beban umum dan administrasi” pada laba rugi (Catatan 44).

Mutasi nilai kini liabilitas imbalan kerja jangka panjang yang diakui di laporan posisi keuangan konsolidasian adalah sebagai berikut:

	<u>2021</u>	<u>2020</u>
Liabilitas imbalan kerja jangka panjang pada awal tahun	174.284	250.572
Beban imbalan kerja jangka panjang tahun berjalan	45.748	54.752
Penyesuaian liabilitas imbalan kerja sebagai dampak penerapan Undang-Undang Cipta Kerja	(70.581)	-
Pengukuran kembali liabilitas imbalan pasti	31.593	(68.590)
Pembayaran imbalan kerja jangka panjang	(32.987)	(36.439)
luran Perusahaan	<u>(12.374)</u>	<u>(26.011)</u>
Liabilitas imbalan kerja jangka panjang pada akhir tahun	<u><u>135.683</u></u>	<u><u>174.284</u></u>

Asumsi-asumsi aktuarial utama yang digunakan dalam perhitungan imbalan kerja jangka panjang adalah sebagai berikut:

	<u>2021</u>	<u>2020</u>
Tingkat kenaikan gaji	2,38% - 10,00%	1,00% - 10,00%
Tingkat diskonto	7,10% - 7,60%	6,10% - 8,40%

PT SINAR MAS MULTIARTHA Tbk DAN ENTITAS ANAK
Catatan atas Laporan Keuangan Konsolidasian
Untuk Tahun-tahun yang Berakhir 31 Desember 2021 dan 2020
(Angka-angka Disajikan dalam Jutaan Rupiah, kecuali Dinyatakan Lain)

Analisa sensitivitas dari perubahan asumsi-asumsi utama terhadap liabilitas imbalan kerja jangka panjang pada tanggal 31 Desember 2021 dan 2020 adalah sebagai berikut:

	2021		
	Dampak terhadap liabilitas imbalan pasti		
	Perubahan Asumsi	Kenaikan Asumsi	Penurunan Asumsi
Tingkat diskonto	1%	16.303	61.189
Tingkat pertumbuhan gaji	1%	45.782	22.092

	2020		
	Dampak terhadap liabilitas imbalan pasti		
	Perubahan Asumsi	Kenaikan Asumsi	Penurunan Asumsi
Tingkat diskonto	1%	(46.130)	58.779
Tingkat pertumbuhan gaji	1%	39.396	31.827

48. Pajak Penghasilan

Beban pajak Grup terdiri dari:

	2021	2020
		(Disajikan kembali - Catatan 64)
Beban pajak kini		
Perusahaan	-	-
Entitas anak	146.221	105.114
Jumlah	146.221	105.114
Beban (manfaat) pajak tangguhan		
Perusahaan	490	(32)
Entitas anak	599	(132.334)
Jumlah	1.089	(132.366)
Jumlah	147.310	(27.252)

PT SINAR MAS MULTIARTHA Tbk DAN ENTITAS ANAK
Catatan atas Laporan Keuangan Konsolidasian
Untuk Tahun-tahun yang Berakhir 31 Desember 2021 dan 2020
(Angka-angka Disajikan dalam Jutaan Rupiah, kecuali Dinyatakan Lain)

Pajak Kini

Rekonsiliasi antara laba sebelum pajak penghasilan menurut laporan laba rugi dan penghasilan komprehensif lain konsolidasian dengan laba kena pajak adalah sebagai berikut:

	2021	2020 (Disajikan kembali - Catatan 64)
Laba sebelum pajak menurut laporan laba rugi dan penghasilan komprehensif lain konsolidasian	1.139.090	(10.574)
Dikurangi:		
Laba sebelum pajak entitas anak	(422.892)	362.546
Laba sebelum pajak - Perusahaan	<u>716.198</u>	<u>351.972</u>
Perbedaan temporer:		
Imbalan kerja jangka panjang	(2.228)	476
Perbedaan tetap:		
Keuntungan atas nilai wajar yang belum direalisasi	(880)	(132.852)
Beban umum dan administrasi	22.343	13.886
Beban penyusutan aset tetap	3.722	2.930
Beban lain-lain	1.058	1.188
Pendapatan sewa	(15.585)	(13.191)
Pendapatan bunga	(50.095)	(32.238)
Kerugian (keuntungan) dari investasi pada unit reksa dana	(11.522)	16.755
Pendapatan dividen	(748.607)	(344.997)
Ekuitas pada rugi bersih entitas asosiasi	16.017	5.859
Pendapatan atas penjualan investasi jangka pendek	(72.880)	(41.045)
Kerugian penurunan nilai piutang	11.507	9.000
Jumlah	<u>(844.922)</u>	<u>(514.705)</u>
Rugi fiskal	<u>(130.952)</u>	<u>(162.257)</u>
Beban pajak kini	-	-
Pajak dibayar dimuka	-	-
Utang pajak kini - Perusahaan	<u>-</u>	<u>-</u>
Rincian utang pajak kini		
Perusahaan	-	-
Entitas anak	<u>49.110</u>	<u>16.319</u>
Jumlah utang pajak kini (Catatan 29)	<u>49.110</u>	<u>16.319</u>

Pada tanggal 31 Maret 2020, Pemerintah Indonesia menerbitkan Peraturan Pemerintah No. 1/2020 yang telah disahkan menjadi UU No. 2 Tahun 2020 tanggal 16 Mei 2020 tentang Kebijakan Keuangan Negara dan Stabilitas Sistem Keuangan untuk Penanganan Pandemi Corona Virus Disease (Covid-19) yang antara lain mengubah tarif pajak penghasilan badan dari sebelumnya 25% menjadi 22% untuk tahun-tahun pajak 2020 dan 2021, dan menjadi 20% mulai tahun pajak 2022.

PT SINAR MAS MULTIARTHA Tbk DAN ENTITAS ANAK
Catatan atas Laporan Keuangan Konsolidasian
Untuk Tahun-tahun yang Berakhir 31 Desember 2021 dan 2020
(Angka-angka Disajikan dalam Jutaan Rupiah, kecuali Dinyatakan Lain)

Pada tanggal 7 Oktober 2021, Dewan Perwakilan Rakyat Republik Indonesia mengesahkan Undang-Undang Harmonisasi Peraturan Perpajakan, yang antara lain menetapkan tarif pajak penghasilan badan sebesar 22% untuk tahun pajak 2022 dan seterusnya.

Grup telah menerapkan perubahan tarif pajak penghasilan badan yang baru tersebut dalam perhitungan pajak kini dan pajak tangguhannya.

Aset dan liabilitas pajak tangguhan Grup tanggal 31 Desember 2021 dan 2020 telah dihitung menggunakan tarif pajak yang diperkirakan berlaku pada saat realisasi aset dan liabilitas pajak tangguhan.

Rugi fiskal Perusahaan tahun 2020 telah sesuai dengan Surat Pemberitahuan Tahunan (SPT) yang disampaikan ke Kantor Pelayanan Pajak.

Pada tahun 2021 dan 2020, Perusahaan mempunyai rugi fiskal sebesar Rp 130.952 dan Rp 162.257. Perusahaan tidak mengakui aset pajak tangguhan dari rugi fiskal tersebut sebesar Rp 28.810 dan Rp 35.697 pada tanggal 31 Desember 2021 dan 2020.

Pajak Tangguhan

	1 Januari 2021	Dikreditkan (dibebankan) ke		31 Desember 2021
		Laba rugi	Penghasilan Komprehensif Lain	
<u>Aset Pajak Tangguhan</u>				
Perusahaan				
Imbalan kerja jangka panjang	508	(490)	(18)	-
Entitas anak	228.032	(916)	15.129	242.245
Jumlah	228.540	(1.406)	15.111	242.245
<u>Liabilitas Pajak Tangguhan</u>				
Entitas anak	(7.246)	317	(5.931)	(12.860)

	31 Desember 2019	Dampak PSAK No. 71	1 Januari 2020	Dikreditkan (dibebankan) ke		2020 Disajikan kembali - Catatan 64
				Laba rugi	Penghasilan Komprehensif Lain	
<u>Aset Pajak Tangguhan</u>						
Perusahaan						
Imbalan kerja jangka panjang	604	-	604	32	(128)	508
Entitas anak	94.607	148.969	243.576	134.446	(149.990)	228.032
Jumlah	95.211	148.969	244.180	134.478	(150.118)	228.540
<u>Liabilitas Pajak Tangguhan</u>						
Entitas anak	(134.159)	-	(134.159)	(2.112)	129.025	(7.246)

Manajemen berkeyakinan bahwa aset pajak tangguhan yang timbul dari perbedaan temporer tersebut dapat direalisasi di masa yang akan datang.

PT SINAR MAS MULTIARTHA Tbk DAN ENTITAS ANAK
Catatan atas Laporan Keuangan Konsolidasian
Untuk Tahun-tahun yang Berakhir 31 Desember 2021 dan 2020
(Angka-angka Disajikan dalam Jutaan Rupiah, kecuali Dinyatakan Lain)

Rekonsiliasi antara beban pajak dan hasil perkalian laba (rugi) akuntansi sebelum pajak dengan tarif pajak yang berlaku dalam laporan laba rugi dan penghasilan komprehensif lain konsolidasian adalah sebagai berikut:

	2021	2020 (Disajikan kembali - Catatan 64)
Laba sebelum pajak menurut laporan laba rugi dan penghasilan komprehensif lain konsolidasian	1.139.090	(10.574)
Dikurangi:		
Laba sebelum pajak entitas anak	(422.892)	362.546
Laba sebelum pajak - Perusahaan	716.198	351.972
Beban pajak atas dasar tarif pajak yang berlaku:	157.564	77.434
Pengaruh pajak atas perbedaan tetap:		
Keuntungan atas nilai wajar yang belum direalisasi	(193)	(29.227)
Beban umum dan administrasi	4.915	3.055
Beban penyusutan aset tetap	819	644
Beban lain-lain	233	261
Pendapatan sewa	(3.429)	(2.902)
Pendapatan bunga	(11.021)	(7.092)
Keuntungan dari investasi pada unit reksa dana	(2.535)	3.686
Pendapatan dividen	(164.694)	(75.899)
Ekuitas pada rugi bersih entitas asosiasi	3.524	1.289
Pendapatan atas penjualan investasi jangka pendek	(16.034)	(9.030)
Kerugian penurunan nilai piutang	2.532	1.980
Jumlah	(185.883)	(113.235)
Penyesuaian atas aset pajak tangguhan atas rugi fiskal yang tidak diakui	28.810	35.697
Dampak perubahan tarif pajak	-	72
Beban (penghasilan) pajak Perusahaan	490	(32)
Beban (penghasilan) pajak entitas anak	146.820	(27.221)
Jumlah	147.310	(27.253)

49. Laba (Rugi) per Saham

	2021	2020 (Disajikan kembali - Catatan 64)
Laba (rugi) bersih untuk perhitungan laba per saham dasar	948.100	(20.204)
Jumlah rata-rata tertimbang saham biasa untuk perhitungan laba per saham dasar	6.367.664.717	6.367.664.717
Laba (rugi) bersih per saham dasar (dalam Rupiah penuh)	150	(3)

PT SINAR MAS MULTIARTHA Tbk DAN ENTITAS ANAK
Catatan atas Laporan Keuangan Konsolidasian
Untuk Tahun-tahun yang Berakhir 31 Desember 2021 dan 2020
(Angka-angka Disajikan dalam Jutaan Rupiah, kecuali Dinyatakan Lain)

50. Sifat dan Transaksi Berelasi

Sifat Berelasi

Sifat dari hubungan	Pihak berelasi	Sifat dari transaksi
Perusahaan yang dikendalikan oleh anggota keluarga dekat pemegang saham dan manajemen kunci Perusahaan	PT Wijaya Pratama Raya	Simpanan nasabah, beban bunga dan bagi hasil
	PT Wahana Inti Nusantara	Simpanan nasabah, beban bunga dan bagi hasil
	PT Universal Transindo Mas	Simpanan nasabah, beban bunga dan bagi hasil
	PT Trisula Kencana Sakti	Simpanan nasabah, beban bunga dan bagi hasil
	PT Transkarya Usahamaju	Simpanan nasabah, beban bunga dan bagi hasil
	PT Tarunacipta Kencana	Simpanan nasabah, beban bunga dan bagi hasil
	PT Tapian Nadenggan	Simpanan nasabah, beban bunga dan bagi hasil
	PT Swakarya Adhi Usaha	Simpanan nasabah, beban bunga dan bagi hasil
	PT Surya Kalimantan Sejati Dua	Simpanan nasabah, beban bunga dan bagi hasil
	PT Surya Inter Wisesa	Simpanan nasabah, beban bunga dan bagi hasil
	PT Super Wahana Tehno	Simpanan nasabah, beban bunga dan bagi hasil
	PT Sunshine Network Pte Ltd	Simpanan nasabah, beban bunga dan bagi hasil
	PT Summit Oto Finance	Simpanan nasabah, beban bunga dan bagi hasil
	PT Sumber Indah Perkasa	Simpanan nasabah, beban bunga dan bagi hasil
	PT Sumalindo Hutani Jaya	Simpanan nasabah, beban bunga dan bagi hasil
	PT Soci Mas	Simpanan nasabah, beban bunga dan bagi hasil
	SMG Management Limited	Simpanan nasabah, beban bunga dan bagi hasil
	PT Smartfren Telecom Tbk	Aset lain-lain, penjaminan emisi efek, simpanan nasabah, pendapatan <i>underwriting</i> asuransi, pendapatan jasa penjaminan emisi dan perantara pedagang efek serta manajer investasi, pendapatan jasa biro administrasi efek, beban <i>underwriting</i> asuransi, beban bunga dan bagi hasil
	PT Sks Listrik Kalimantan	Simpanan nasabah, beban bunga dan bagi hasil
	PT Sinarwijaya Ekapratista	Simpanan nasabah, beban bunga dan bagi hasil
	PT Sinarmas Tunggal	Aset lain-lain, simpanan nasabah, beban bunga dan bagi hasil
	PT Sinarmas Respati	Simpanan nasabah, beban bunga dan bagi hasil
	PT Sinarmas Rendranusa	Simpanan nasabah, beban bunga dan bagi hasil
	PT Sinarmas Logistic Sejahtera	Simpanan nasabah, beban bunga dan bagi hasil
	PT Sinarmas Bio Energy	Simpanan nasabah, beban bunga dan bagi hasil
	PT Sinarindo Gerbangmas	Simpanan nasabah, beban bunga dan bagi hasil
	PT Sinar Usaha Marga	Simpanan nasabah, beban bunga dan bagi hasil
PT Sinar Usaha Mahitala	Simpanan nasabah, beban bunga dan bagi hasil	
PT Sinar Syno Kimia	Simpanan nasabah, beban bunga dan bagi hasil	
PT Sinar Mas Wisesa	Simpanan nasabah, beban bunga dan bagi hasil	
PT Sinar Mas Ventura	Simpanan nasabah, beban bunga dan bagi hasil	
PT Sinar Mas Teladan	Simpanan nasabah, aset lain-lain, beban bunga dan bagi hasil	

PT SINAR MAS MULTIARTHA Tbk DAN ENTITAS ANAK
Catatan atas Laporan Keuangan Konsolidasian
Untuk Tahun-tahun yang Berakhir 31 Desember 2021 dan 2020
(Angka-angka Disajikan dalam Jutaan Rupiah, kecuali Dinyatakan Lain)

Sifat dari hubungan	Pihak berelasi	Sifat dari transaksi
	PT Sinar Mas Super Air	Simpanan nasabah, beban bunga dan bagi hasil
	PT Sinar Mas Specialty Minerals	Simpanan nasabah, beban bunga dan bagi hasil
	PT Sinarmas Penjamin kredit	Simpanan nasabah, beban bunga dan bagi hasil
	PT Sinar Mas Cakrawala	Simpanan nasabah, beban bunga dan bagi hasil
	PT Sinar Mas Agro Resources and Technology Tbk	Investasi jangka pendek, Simpanan nasabah, pendapatan underwriting asuransi, pendapatan jasa biro administrasi efek, beban bunga dan bagi hasil
	PT Sinar Kencana Inti Perkasa	Simpanan nasabah, beban bunga dan bagi hasil
	PT Sinar Kencana Intermoda	Simpanan nasabah, beban bunga dan bagi hasil
	PT Simas Reinsurance Broker	Piutang reasuransi, piutang lain-lain, utang asuransi, simpanan nasabah, beban bunga dan bagi hasil
	PT SGMW Multifinance Indonesia	Simpanan nasabah, beban bunga dan bagi hasil
	PT Sehatq Harsana Emedika	Simpanan nasabah, beban bunga dan bagi hasil
	PT Sawit Mas Sejahtera	Simpanan nasabah, beban bunga dan bagi hasil
	PT Satya Kisma Usaha	Simpanan nasabah, beban bunga dan bagi hasil
	PT Saranapapan Ekasejati	Aset lain-lain, simpanan nasabah, beban bunga dan bagi hasil
	PT Samakta Mitra	Simpanan nasabah, beban bunga dan bagi hasil
	PT Sadang Mas	Simpanan nasabah, beban bunga dan bagi hasil
	PT Sabang Pakubuwono Tiga	Simpanan nasabah, beban bunga dan bagi hasil
	PT Sabang Pakubuwono Satu	Simpanan nasabah, beban bunga dan bagi hasil
	PT Royal Oriental	Simpanan nasabah, aset lain-lain, beban bunga dan bagi hasil
	PT Roundhill Watala	Simpanan nasabah, beban bunga dan bagi hasil
	PT Roundhill Capital Indonesia	Simpanan nasabah, beban bunga dan bagi hasil
	PT Rolimex Kimia Nusamas	Simpanan nasabah, beban bunga dan bagi hasil
	PT Reasuransi Nusantara Makmur	Simpanan nasabah, beban bunga dan bagi hasil
	PT Ramajaya Pramukti	Simpanan nasabah, beban bunga dan bagi hasil
	PT Purinusa Ekapersada	Simpanan nasabah, beban bunga dan bagi hasil
	PT Purimas Sasmita	Simpanan nasabah, beban bunga dan bagi hasil
	PT Propertindo Prima	Simpanan nasabah, beban bunga dan bagi hasil
	PT Praba Selaras Pratama	Simpanan nasabah, beban bunga dan bagi hasil
	PT Plaza Indonesia Realty	Simpanan nasabah, beban bunga dan bagi hasil
	PT Pindo Deli Pulp And Paper Mills	Investasi jangka pendek, Simpanan nasabah, pendapatan underwriting asuransi, pendapatan jasa penjaminan emisi dan perantara pedagang efek serta manajer investasi, beban bunga dan bagi hasil
	PT Phinisindo Zamrud Nusantara	Simpanan nasabah, beban bunga dan bagi hasil

PT SINAR MAS MULTIARTHA Tbk DAN ENTITAS ANAK
Catatan atas Laporan Keuangan Konsolidasian
Untuk Tahun-tahun yang Berakhir 31 Desember 2021 dan 2020
(Angka-angka Disajikan dalam Jutaan Rupiah, kecuali Dinyatakan Lain)

Sifat dari hubungan	Pihak berelasi	Sifat dari transaksi
	PT Petro Sinar Mas Kondensat	Simpanan nasabah, beban bunga dan bagi hasil
	PT Perwita Margasakti	Aset lain-lain, simpanan nasabah
	PT Perusahaan Perkebunan Panigoran	Simpanan nasabah, beban bunga dan bagi hasil
	PT Pembangunan Deltamas	Simpanan nasabah, beban bunga dan bagi hasil
	PT Pelayaran Utama Karyamaju	Simpanan nasabah, beban bunga dan bagi hasil
	PT Paramitra Gunakarya Cemerlang	Simpanan nasabah, beban bunga dan bagi hasil, piutang sewa pembiayaan
	PT Paramitra Abadimas Cemerlang	Simpanan nasabah, beban bunga dan bagi hasil
	PT Paraga Arthamida	Simpanan nasabah, beban bunga dan bagi hasil
	PT Panji Ratu Jakarta	Aset lain-lain, simpanan nasabah
	PT Pabrik Kertas Tjiwi Kimia Tbk	Investasi jangka pendek, Simpanan nasabah, pendapatan underwriting asuransi, pendapatan jasa biro administrasi efek
	PT Oto Multiartha	Simpanan nasabah, beban bunga dan bagi hasil
	PT Oriente Mas Sejahtera	Simpanan nasabah, beban bunga dan bagi hasil
	PT Oki Pulp and Paper Mills	Simpanan nasabah, pendapatan jasa penjaminan emisi dan perantara pedagang efek serta manajer investasi, beban bunga dan bagi hasil
	PT Oji Sinar Mas Packaging	Simpanan nasabah, beban bunga dan bagi hasil
	PT Mp Leidong West Indonesia	Simpanan nasabah, beban bunga dan bagi hasil
	PT Menara Madju	Simpanan nasabah, beban bunga dan bagi hasil
	PT Mekanusa Cipta	Simpanan nasabah, beban bunga dan bagi hasil
	PT Meganusa Intisawit	Simpanan nasabah, beban bunga dan bagi hasil
	PT Matra Olahcipta	Simpanan nasabah, beban bunga dan bagi hasil
	PT Maligi Permata Industrial Estate	Simpanan nasabah, beban bunga dan bagi hasil
	PT Lontar Papyrus Pulp & Paper Industry	Simpanan nasabah, pendapatan underwriting asuransi, pendapatan jasa penjaminan emisi dan perantara pedagang efek serta manajer investasi, beban bunga dan bagi hasil
	PT Langgeng Kreasitama	Simpanan nasabah, beban bunga dan bagi hasil
	PT Kuansing Inti Makmur	Simpanan nasabah, beban bunga dan bagi hasil
	PT Kresna Duta Agroindo	Simpanan nasabah, beban bunga dan bagi hasil
	PT Kreasi Mas Indah	Simpanan nasabah, beban bunga dan bagi hasil
	PT Kookmin Best Insurance Indonesia	Simpanan nasabah, piutang pembiayaan sewa, pendapatan bunga dan bagi hasil, beban bunga dan bagi hasil
	PT Kencana Graha Permai	Simpanan nasabah, beban bunga dan bagi hasil
	PT Kembangan Permai Development	Simpanan nasabah, beban bunga dan bagi hasil
	PT Karya Cemerlang Persada	Simpanan nasabah, beban bunga dan bagi hasil
	PT Karawang Tatabina	Simpanan nasabah, beban bunga dan bagi hasil
	PT Karawang Bukit Golf	Simpanan nasabah, beban bunga dan bagi hasil

PT SINAR MAS MULTIARTHA Tbk DAN ENTITAS ANAK
Catatan atas Laporan Keuangan Konsolidasian
Untuk Tahun-tahun yang Berakhir 31 Desember 2021 dan 2020
(Angka-angka Disajikan dalam Jutaan Rupiah, kecuali Dinyatakan Lain)

Sifat dari hubungan	Pihak berelasi	Sifat dari transaksi
	PT Kreasi Kotak Megah	Simpanan nasabah, pendapatan bunga dan bagi hasil, beban bunga dan bagi hasil
	PT Konverta Mitra Abadi	Simpanan nasabah, pendapatan bunga dan bagi hasil, beban bunga dan bagi hasil
	PT Kati Kartika Murni	Simpanan nasabah, pendapatan bunga dan bagi hasil, beban bunga dan bagi hasil
	PT Asia Paperindo Perkasa	Simpanan nasabah, pendapatan bunga dan bagi hasil, beban bunga dan bagi hasil
	PT Inti Tekno Sukses Bersama	Simpanan nasabah, aset lain-lain, beban bunga dan bagi hasil
	PT. Harapan Anang Bakri & Sons	Simpanan nasabah, aset lain-lain, beban bunga dan bagi hasil
	PT Intercipta Kimia Pratama	Simpanan nasabah, beban bunga dan bagi hasil
	PT Inter Sarana Prabawa	Simpanan nasabah, beban bunga dan bagi hasil
	PT Innovate Mas Indonesia	Simpanan nasabah, beban bunga dan bagi hasil
	PT Indah Suryasari Wijaya Limantara	Simpanan nasabah, beban bunga dan bagi hasil
	PT Dian Bestari Sejahtera	Simpanan nasabah, beban bunga dan bagi hasil
	PT Dami Mas Sejahtera	Simpanan nasabah, beban bunga dan bagi hasil
	PT Celesta Prime Technology Pte Ltd	Simpanan nasabah, beban bunga dan bagi hasil
	PT Catur Paramita	Simpanan nasabah, beban bunga dan bagi hasil
	PT Cahayanusa Gemilang	Simpanan nasabah, beban bunga dan bagi hasil
	PT Bungo Bara Utama Jakarta	Simpanan nasabah, beban bunga dan bagi hasil
	PT Bumipermai Lestari	Simpanan nasabah, beban bunga dan bagi hasil
	PT Bumimas Ekapersada	Simpanan nasabah, beban bunga dan bagi hasil
	PT Bumi Serpong Damai Tbk	Investasi jangka pendek, aset lain-lain, Simpanan nasabah, pendapatan <i>underwriting</i> asuransi, beban <i>underwriting</i> asuransi, pendapatan jasa biro administrasi efek, beban bunga dan bagi hasil
	PT Duta Pertiwi Tbk	Simpanan nasabah, aset lain-lain, beban bunga dan bagi hasil
	PT Bumi Sawit Permai	Simpanan nasabah, beban bunga dan bagi hasil
	PT Bumi Permai Lestari	Simpanan nasabah, beban bunga dan bagi hasil
	PT Bumi Parama Wisesa	Simpanan nasabah, beban bunga dan bagi hasil
	PT Bumi Megah Graha Asri	Simpanan nasabah, beban bunga dan bagi hasil
	PT Bumi Karawang Damai	Simpanan nasabah, beban bunga dan bagi hasil
	PT Bumi Indah Asri	Simpanan nasabah, beban bunga dan bagi hasil
	PT Buana Wiralestari Mas	Simpanan nasabah, beban bunga dan bagi hasil
	PT Buana Bumi Energi	Simpanan nasabah, beban bunga dan bagi hasil
	PT Buana Adhitama	Simpanan nasabah, beban bunga dan bagi hasil
	PT Borneo Indobara	Simpanan nasabah, beban bunga dan bagi hasil
	PT Bintang Rajawali Perkasa	Simpanan nasabah, investasi dalam saham, ekuitas pada laba entitas asosiasi, pendapatan Lain-lain, beban bunga dan bagi hasil

PT SINAR MAS MULTIARTHA Tbk DAN ENTITAS ANAK
Catatan atas Laporan Keuangan Konsolidasian
Untuk Tahun-tahun yang Berakhir 31 Desember 2021 dan 2020
(Angka-angka Disajikan dalam Jutaan Rupiah, kecuali Dinyatakan Lain)

Sifat dari hubungan	Pihak berelasi	Sifat dari transaksi
	PT Bina Sinar Amity	Simpanan nasabah, beban bunga dan bagi hasil
	PT Bhakti Manunggal Karya	Simpanan nasabah, beban bunga dan bagi hasil
	PT Berau Coal Energy Tbk	Simpanan nasabah, pendapatan jasa biro administrasi efek, beban bunga dan bagi hasil
	PT Berau Coal	Simpanan nasabah, piutang pembiayaan modal kerja skema anjak piutang, pendapatan bunga dan bagi hasil, beban bunga dan bagi hasil
	PT Balai Lelang Sinarmas	Simpanan nasabah, beban bunga dan bagi hasil
	PT Asia Trade Logistics	Simpanan nasabah, beban bunga dan bagi hasil
	PT Asia Paperindo Perkasa	Simpanan nasabah, beban bunga dan bagi hasil
	PT Arara Abadi	Premi asuransi, Simpanan nasabah, pendapatan <i>underwriting</i> asuransi, beban bunga dan bagi hasil
	APP International Marketing Pte Ltd	Simpanan nasabah, beban bunga dan bagi hasil
	PT Sinar Mas Tjipta	Beban umum dan administrasi
	PT Anugerah Pertiwi Sejahtera	Simpanan nasabah, beban bunga dan bagi hasil
	PT Andalan Mas Sejahtera	Simpanan nasabah, beban bunga dan bagi hasil
	PT Akpbi	Simpanan nasabah, beban bunga dan bagi hasil
	PT Agropalma Sejahtera	Simpanan nasabah, beban bunga dan bagi hasil
	PT Agrolestari Mandiri	Simpanan nasabah, beban bunga dan bagi hasil
Perusahaan yang dimiliki secara langsung atau tidak langsung oleh pemegang saham Perusahaan	PT The Univenus	Premi asuransi, simpanan nasabah, pendapatan <i>underwriting</i> asuransi, beban bunga dan bagi hasil
	PT Sinarmas Hana Finance	Simpanan nasabah, piutang premi, beban bunga dan bagi hasil
	PT Peduli Sehat Gotong Royong	Simpanan nasabah, investasi dalam saham, aset lain-lain, bagian laba anak perusahaan dan perusahaan asosiasi, beban bunga dan bagi hasil
	PT KB Insurance Indonesia	Investasi dalam saham, piutang sewa pembiayaan, utang asuransi, bagian laba anak perusahaan dan perusahaan asosiasi, simpanan nasabah, pendapatan bunga dan bagi hasil, pendapatan lain-lain, beban bunga dan bagi hasil
	PT Cakrawala Mega Indah	Simpanan nasabah, pendapatan <i>underwriting</i> asuransi, beban <i>underwriting</i> asuransi, beban bunga dan bagi hasil
	PT Asuransi Summit Oto	Piutang reasuransi, simpanan nasabah, beban bunga dan bagi hasil
	PT Asuransi Jiwa Sinarmas MSIG Tbk	Simpanan nasabah, investasi jangka pendek, pendapatan jasa biro administrasi efek, pendapatan Lain-lain, beban bunga dan bagi hasil
	PT Asia Pulp and Paper	Simpanan nasabah, utang asuransi pendapatan <i>underwriting</i> asuransi, beban bunga dan bagi hasil
	PT Bima Multifinance	Investasi dalam saham
Manajemen kunci Perusahaan		Simpanan nasabah, piutang pembiayaan multiguna, kredit yang diberikan, pendapatan bunga dan bagi hasil, beban bunga dan bagi hasil
Manajemen kunci Grup		Simpanan nasabah, piutang pembiayaan multiguna, aset lain-lain, pendapatan bunga dan bagi hasil, beban bunga dan bagi hasil

PT SINAR MAS MULTIARTHA Tbk DAN ENTITAS ANAK
Catatan atas Laporan Keuangan Konsolidasian
Untuk Tahun-tahun yang Berakhir 31 Desember 2021 dan 2020
(Angka-angka Disajikan dalam Jutaan Rupiah, kecuali Dinyatakan Lain)

Transaksi-transaksi Berelasi

Dalam kegiatan usahanya, Grup melakukan transaksi tertentu dengan pihak berelasi.

- a. Saldo dalam laporan posisi keuangan konsolidasian yang merupakan transaksi dengan pihak-pihak berelasi yang material pada tanggal laporan posisi keuangan konsolidasian adalah sebagai berikut:

	2021		2020	
	Jumlah	Persentase terhadap Jumlah Aset/ Liabilitas %	Jumlah	Persentase terhadap Jumlah Aset/ Liabilitas %
ASET				
Investasi jangka pendek	35.150.471	32,03	34.440.321	31,39
Piutang pembiayaan multiguna	2.131	0,00	9.692	0,01
Piutang sewa pembiayaan	108.971	0,10	648	0,00
Piutang pembiayaan modal kerja skema anjak piutang	-	-	199.167	0,18
Piutang premi dan reasuransi	136.716	0,12	136.558	0,12
Kredit yang diberikan	79.005	0,07	71.120	0,06
Piutang transaksi efek	38.642	0,04	58.423	0,05
Piutang lain-lain	61.947	0,06	10.392	0,01
Aset lain-lain	554.463	0,51	48.435	0,04
Jumlah Aset	36.132.346	32,93	34.974.756	31,87
LIABILITAS				
Simpanan dan simpanan dari bank lain	7.086.989	8,29	4.274.222	5,00
Utang asuransi	41.907	0,05	112.824	0,13
Premi yang belum merupakan pendapatan dan estimasi liabilitas klaim	-	-	35.362	0,04
Utang transaksi efek	-	-	626	0,00
Beban akrual	623	0,00	4.653	0,01
Liabilitas lain-lain	19.961	0,02	8.740	0,01
Jumlah Liabilitas	7.149.480	8,36	4.436.427	5,19

- b. Pada tanggal 31 Desember 2021 dan 2020, Grup menginvestasikan dananya masing-masing sebesar Rp 37.761.789 dan Rp 30.346.004, dalam unit penyertaan reksa dana yang dikelola oleh SMS, entitas anak, sebagai manajer investasi (Catatan 6).
- c. Grup telah mengasuransikan properti investasi dan aset tetap pada ASM (Catatan 18 dan 19).
- d. Beban gaji dan tunjangan yang telah dibayar oleh Grup kepada seluruh dewan komisaris dan direksi untuk tahun 2021 dan 2020 masing-masing sebesar Rp 422.786 dan Rp 350.845.
- e. Pada tanggal 31 Desember 2021 dan 2020, saldo transaksi komitmen dan kontinjensi (L/C dan bank garansi) dengan pihak berelasi masing-masing sebesar Rp 167.737 dan Rp 171.156 (Catatan 54).

PT SINAR MAS MULTIARTHA Tbk DAN ENTITAS ANAK
Catatan atas Laporan Keuangan Konsolidasian
Untuk Tahun-tahun yang Berakhir 31 Desember 2021 dan 2020
(Angka-angka Disajikan dalam Jutaan Rupiah, kecuali Dinyatakan Lain)

- f. Transaksi dengan pihak-pihak berelasi dilakukan dengan kebijakan harga dan syarat normal, sebagaimana dilakukan dengan pihak yang tidak berelasi, kecuali piutang pembiayaan multiguna kepada karyawan.

51. Aset dan Liabilitas Moneter Bersih dalam Mata Uang Asing

	2021		2020	
	Ekuivalen US\$	Ekuivalen Rp	Ekuivalen US\$	Ekuivalen Rp
Aset				
Kas dan bank	239.023.135	3.409.551	155.354.983	2.306.962
Investasi jangka pendek	378.013.481	5.389.453	216.167.422	3.123.588
Piutang premi dan reasuransi	15.926.957	227.262	34.666.258	488.967
Kredit yang diberikan	63.652.378	907.237	103.243.872	1.536.269
Tagihan akseptasi	12.960.500	184.726	4.214.538	62.712
Piutang lain-lain	43.485	620	1.637.505	24.226
Aset reasuransi	143.858.271	2.052.714	93.455.574	1.318.191
Aset lain-lain	58.861.943	839.865	7.964.978	112.431
Jumlah Aset	912.340.149	13.011.428	616.705.132	8.973.346
Liabilitas				
Simpanan dan simpanan dari bank lain	530.105.165	7.545.598	324.115.372	4.822.836
Utang asuransi	19.273.903	217.943	30.930.845	436.279
Kewajiban Kontrak Dana Terpisah	44.915.940	640.906	-	-
Dana pemegang polis unit link	-	-	60.525.437	853.712
Efek yang Dijual dengan Janji Beli Kembali	-	-	17.339.935	258.019
Liabilitas manfaat polis masa depan	332.176	4.740	797.787	11.253
Premi diterima dimuka	159.922.630	2.281.936	5.145.830	72.582
Premi belum merupakan pendapatan dan estimasi liabilitas klaim	-	-	102.523.556	1.446.095
Liabilitas akseptasi	12.995.915	185.231	4.214.538	62.712
Beban akrual	31.860	454	63.368	943
Liabilitas lain-lain	32.797.662	467.945	1.328.596	19.491
Jumlah Liabilitas	800.375.251	11.344.753	546.985.263	7.983.922
Jumlah Aset - bersih	111.964.898	1.666.675	69.719.869	989.424

Pada tanggal 31 Desember 2021 dan 2020, kurs konversi yang digunakan Grup diungkapkan pada Catatan 2 atas laporan keuangan konsolidasian.

PT SINAR MAS MULTIARTHA Tbk DAN ENTITAS ANAK
Catatan atas Laporan Keuangan Konsolidasian
Untuk Tahun-tahun yang Berakhir 31 Desember 2021 dan 2020
(Angka-angka Disajikan dalam Jutaan Rupiah, kecuali Dinyatakan Lain)

52. Nilai Wajar Aset dan Liabilitas

Tabel berikut menyajikan pengukuran nilai wajar aset dan liabilitas tertentu Grup:

	2021			
	Nilai Tercatat	Pengukuran nilai wajar menggunakan		
		Level 1	Level 2	Level 3
Aset yang diukur pada nilai wajar:				
Aset keuangan yang diukur pada nilai wajar melalui laba rugi				
Saham dan waran	548.307	548.307	-	-
Obligasi	1.383.301	1.383.301	-	-
Reksadana	5.775.228	5.775.228	-	-
Aset pemegang polis unit link	31.173.902	31.173.902	-	-
Aset keuangan yang diukur pada nilai wajar melalui penghasilan komprehensif lain				
Saham	3.163.357	3.163.357	-	-
Obligasi	12.379.479	12.379.479	-	-
Investasi dalam saham	2.679.166	2.679.166	-	-

	2021			
	Nilai Tercatat	Pengukuran nilai wajar menggunakan		
		Level 1	Level 2	Level 3
Aset yang nilai wajarnya disajikan:				
Dukur pada biaya perolehan diamortisasi				
Obligasi	2.213.386	-	2.213.386	-
Piutang pembiayaan multiguna	2.042.898	-	2.042.898	-
Kredit yang diberikan	16.067.805	-	16.067.805	-
Tagihan akseptasi	247.165	-	247.165	-
Piutang pembiayaan modal kerja skema anjak piutang	2.816.748	-	2.816.748	-
Aset lain-lain - Setoran jaminan	53.548	-	53.548	-
Tagihan atas wesel ekspor	9.758	-	9.758	-
Refinancing	337.750	-	337.750	-

Liabilitas keuangan yang diukur pada nilai wajar				
Dana pemegang polis unit link	31.312.930	31.312.930	-	-
Liabilitas derivatif	19	19	-	-

Liabilitas yang nilai wajarnya disajikan:				
Diukur pada biaya perolehan diamortisasi				
Simpanan dan simpanan dari bank lain	42.257.556	-	42.257.556	-
Liabilitas akseptasi	250.424	-	250.424	-
Utang transaksi efek	306.591	-	306.591	-
Surat berharga yang diterbitkan	4.064.785	-	4.064.785	-
Pinjaman yang diterima	3.485.893	-	3.485.893	-

PT SINAR MAS MULTIARTHA Tbk DAN ENTITAS ANAK
Catatan atas Laporan Keuangan Konsolidasian
Untuk Tahun-tahun yang Berakhir 31 Desember 2021 dan 2020
(Angka-angka Disajikan dalam Jutaan Rupiah, kecuali Dinyatakan Lain)

	2020			
	Nilai Tercatat	Pengukuran nilai wajar menggunakan		
		Level 1	Level 2	Level 3
Aset yang diukur pada nilai wajar:				
Aset keuangan yang diukur pada nilai wajar melalui laba rugi				
Saham dan waran	585.372	585.372	-	
Obligasi	4.205.075	4.205.075	-	
Reksadana	4.858.258	4.858.258	-	
Aset pemegang polis unit link	30.065.497	30.065.497	-	
Aset keuangan yang diukur pada nilai wajar melalui penghasilan komprehensif lain				
Penempatan pada Bank Indonesia				
Saham	3.654.715	3.654.715	-	
Obligasi	5.194.397	5.194.397	-	
Aset yang nilai wajarnya disajikan:				
Dukur pada biaya perolehan diamortisasi				
Obligasi	1.265.327	-	1.265.327	
Piutang pembiayaan multiguna	2.229.745	-	2.229.745	
Kredit yang diberikan	18.878.373	-	18.878.373	
Tagihan akseptasi	153.577	-	153.577	
Piutang pembiayaan modal kerja skema anjak piutang	3.700.987	-	3.700.987	
Aset lain-lain - Setoran jaminan	94.103	-	94.103	
Diukur pada nilai wajar melalui penghasilan komprehensif lain				
Obligasi	1.167.964	1.167.964	-	
Liabilitas keuangan yang diukur pada nilai wajar				
Dana pemegang polis unit link	30.103.899	30.103.899	-	
Liabilitas derivatif	169	-	169	
Liabilitas yang nilai wajarnya disajikan:				
Dukur pada biaya perolehan diamortisasi				
Simpanan dan simpanan dari bank lain	35.177.072	-	35.177.072	
Efek yang dijual dengan janji beli kembali	1.042.913	-	1.042.913	
Liabilitas akseptasi	152.617	-	152.617	
Utang transaksi efek	882.257	-	882.257	
Surat berharga yang diterbitkan	4.228.652	-	4.228.652	
Pinjaman yang diterima	3.013.529	-	3.013.529	

Nilai wajar instrumen keuangan yang diperdagangkan di pasar aktif adalah berdasarkan kuotasi harga pasar pada tanggal pelaporan. Pasar dianggap aktif apabila kuotasi harga tersedia sewaktu-waktu dan dapat diperoleh secara rutin dari bursa, pedagang efek atau perantara efek, badan penyedia jasa penentuan harga kelompok industri atau badan pengatur, dan harga tersebut mencerminkan transaksi pasar yang aktual dan rutin dalam suatu transaksi yang wajar. Kuotasi harga pasar yang digunakan untuk aset keuangan yang dimiliki oleh Grup adalah harga penawaran (*bid price*) terkini. Instrumen keuangan seperti ini termasuk dalam hirarki Level 1.

Nilai wajar instrumen keuangan yang tidak diperdagangkan di pasar aktif ditentukan menggunakan teknik penilaian. Teknik penilaian ini memaksimalkan penggunaan data pasar yang dapat diobservasi yang tersedia dan sesedikit mungkin mengandalkan estimasi spesifik yang dibuat oleh entitas. Jika seluruh input signifikan yang dibutuhkan untuk menentukan nilai wajar dapat diobservasi, maka instrumen tersebut termasuk dalam hirarki Level 2.

PT SINAR MAS MULTIARTHA Tbk DAN ENTITAS ANAK
Catatan atas Laporan Keuangan Konsolidasian
Untuk Tahun-tahun yang Berakhir 31 Desember 2021 dan 2020
(Angka-angka Disajikan dalam Jutaan Rupiah, kecuali Dinyatakan Lain)

Jika satu atau lebih input signifikan tidak diambil dari data pasar yang dapat diobservasi, maka instrumen tersebut termasuk dalam hirarki Level 3.

Teknik penilaian yang digunakan untuk mengukur estimasi nilai wajar Level 2 dan Level 3 adalah analisa arus kas diskonto.

53. Perjanjian dan Ikatan

- a. SMF, entitas anak mengadakan perjanjian pembiayaan bersama dengan PT Bank MNC International Tbk
- b. Perusahaan menandatangani Perjanjian Kerjasama Penyediaan Jasa Layanan Informasi dengan PT Indo Fin Tek (IFT). Perjanjian kerjasama tersebut mencakup jasa layanan informasi yang akan disediakan Perusahaan berdasarkan permintaan pemeriksaan informasi yang dilakukan oleh IFT melalui SMMA *Cloud* dan biaya jasa layanan informasi. Perjanjian ini dapat diakhiri efektif secara langsung berdasarkan perjanjian tertulis kedua belah pihak.

54. Komitmen dan Kontinjensi

- a. BS, entitas anak, memiliki komitmen pembelian dan penjualan tunai mata uang asing (*spot*, *forward* dan *swap*) yang belum diselesaikan pada tanggal 31 Desember 2021 dan 2020 adalah sebagai berikut:

	2021	2020
Pembelian tunai mata uang asing (<i>spot</i> , <i>forward</i> dan <i>swap</i>) Dolar Amerika Serikat	62.768	73.763
Penjualan tunai mata uang asing (<i>spot</i> , <i>forward</i> dan <i>swap</i>) Dolar Amerika Serikat	61.998	63.083
Dolar Singapura	513	-
Yen Jepang	619	-
Jumlah	63.130	63.083

Pada tanggal 31 Desember 2021 dan 2020, transaksi *spot*, *forward* dan *swap* di atas akan selesai masing-masing dalam 1 hari sampai 19 hari, dan 1 hari sampai 83 hari.

- b. BS memiliki tagihan dan liabilitas komitmen dan kontinjensi dalam rangka ekspor-impor, pemberian garansi dan pemberian kredit kepada nasabah dengan rincian sebagai berikut:

	2021	2020
Komitmen		
Liabilitas komitmen		
Fasilitas kredit kepada nasabah yang belum digunakan <i>Irrevocable letter of credit</i>	450.891	481.473
	129.619	116.778
Jumlah	580.510	598.251

PT SINAR MAS MULTIARTHA Tbk DAN ENTITAS ANAK
Catatan atas Laporan Keuangan Konsolidasian
Untuk Tahun-tahun yang Berakhir 31 Desember 2021 dan 2020
(Angka-angka Disajikan dalam Jutaan Rupiah, kecuali Dinyatakan Lain)

	2021	2020
Kontinjensi		
Tagihan kontinjensi		
Pendapatan bunga dalam penyelesaian	90.928	93.790
Liabilitas kontinjensi		
Bank garansi	1.206.274	1.118.585
Jumlah - bersih	<u>(1.115.346)</u>	<u>(1.024.795)</u>

Pada tanggal 31 Desember 2021 dan 2020, saldo transaksi komitmen dan kontinjensi (terdiri dari L/C dan bank garansi) dengan pihak berelasi masing-masing sebesar Rp 167.737 dan Rp 171.156 (Catatan 50).

Pada tanggal 31 Desember 2021 dan 2020, jangka waktu untuk L/C masing-masing berkisar antara 1 – 19 bulan dan 1 – 20 bulan, sedangkan untuk bank garansi masing-masing berkisar antara 1 – 61 bulan dan 1 – 61 bulan.

Saldo L/C yang dijamin dengan jaminan tunai pada tanggal 31 Desember 2021 dan 2020 masing-masing adalah sebesar Rp 9.926 dan Rp 26.555.

Saldo bank garansi yang dijamin dengan jaminan tunai pada tanggal 31 Desember 2021 dan 2020 masing-masing adalah sebesar Rp 438.842 dan Rp 373.369.

55. Informasi Segmen

Segmen operasi dilaporkan sesuai dengan pelaporan internal kepada pembuat keputusan operasional, yang bertanggung jawab atas alokasi sumber daya ke masing-masing segmen yang dilaporkan serta menilai kinerja masing-masing segmen tersebut.

2021

	Induk Perusahaan	Underwriting asuransi	Pembiayaan konsumen, Piutang sewa pembiayaan dan anjak piutang	Jasa biro administrasi efek	Jasa penjaminan emisi & perantara pedagang efek serta jasa manajer investasi	Perbankan	Pembangunan, Perdagangan, dan Jasa	Jumlah sebelum eliminasi	Eliminasi	Jumlah setelah eliminasi
Pendapatan operasional	-	27.293.416	375.593	6.557	389.167	-	41.191	28.105.924	15.503	28.121.427
Pendapatan bunga dan bagi hasil	40.949	1.056.710	929.699	580	12.863	3.309.043	4.530	5.354.374	(24.915)	5.329.459
Keuntungan (kerugian) penjualan investasi jangka pendek - bersih	70.403	1.282.253	497.934	-	51.622	177.855	22.990	2.103.057	-	2.103.057
Keuntungan dari investasi pada unit reksa dana	11.522	1.039.623	22.045	77	1.407	5.883	62.132	1.142.689	-	1.142.689
Keuntungan kurs mata uang asing - bersih	-	21.026	257	-	2.129	59.964	2	83.378	(6.751)	76.627
Pendapatan administrasi dan komisi	-	-	188.276	-	-	649.365	-	837.641	(15.765)	821.876
Penjualan	-	-	-	-	-	-	222.510	222.510	-	222.510
Penjualan investasi dalam saham	-	-	-	-	-	-	-	-	-	-
Pendapatan lain-lain	189.841	334.395	63.734	979	35.311	41.240	161.981	827.478	(112.025)	715.453
Jumlah pendapatan	<u>312.715</u>	<u>31.027.423</u>	<u>2.077.538</u>	<u>8.193</u>	<u>492.498</u>	<u>4.243.350</u>	<u>515.336</u>	<u>38.677.051</u>	<u>(143.953)</u>	<u>38.533.098</u>

PT SINAR MAS MULTIARTHA Tbk DAN ENTITAS ANAK
Catatan atas Laporan Keuangan Konsolidasian
Untuk Tahun-tahun yang Berakhir 31 Desember 2021 dan 2020
(Angka-angka Disajikan dalam Jutaan Rupiah, kecuali Dinyatakan Lain)

	Induk Perusahaan	Underwriting asuransi	Pembiayaan konsumen, Piutang sewa pembiayaan dan anjak piutang	Jasa biro administrasi efek	Jasa penjaminan emisi & perantara pedagang efek serta jasa manajer investasi	Perbankan	Pembangunan, Perdagangan, dan Jasa	Jumlah sebelum eliminasi	Eliminasi	Jumlah setelah eliminasi
Beban operasional	-	29.122.094	252.314	-	-	-	-	29.374.408	-	29.374.408
Gaji dan tunjangan karyawan	17.273	541.947	256.013	3.597	77.203	761.502	79.028	1.736.563	-	1.736.563
Umum dan administrasi	29.448	399.814	250.763	1.663	119.490	1.433.102	212.846	2.447.126	(447.899)	1.999.227
Bunga dan bagi hasil	155.890	420	709.353	-	2.229	913.577	1.050	1.782.519	(26.160)	1.756.359
Kerugian kurs mata uang asing - bersih	4.802	1.926	4	-	-	19	-	6.751	(6.751)	-
Beban kerugian penurunan nilai aset keuangan dan non keuangan	11.508	2.128	1.084.994	33	-	967.583	12.054	2.078.300	-	2.078.300
Kerugian (keuntungan) penjualan investasi jangka pendek - bersih	-	-	-	-	-	-	-	-	-	-
Perysihan (pemulihan) penurunan nilai efek-efek	-	693.811	(718.199)	-	82.301	-	-	57.913	-	57.913
Bagian laba (rugi) pada entitas asosiasi	(534.629)	(21.921)	(4.713)	(3.950)	-	-	2.758	(562.455)	566.271	3.816
Beban pokok penjualan	-	-	-	-	-	-	224.520	224.520	-	224.520
Beban lain-lain	24.580	67.518	34.763	178	7.131	9.850	30.271	174.291	(11.389)	162.902
Jumlah beban operasional	(291.128)	30.807.737	1.865.292	1.521	288.354	4.085.633	562.527	37.319.936	74.072	37.394.008
Laba (rugi) sebelum pajak	603.843	219.686	212.246	6.672	204.145	157.718	(47.191)	1.357.115	(218.025)	1.139.090
Penghasilan (beban) pajak	(490)	(31.894)	(33.394)	(482)	(53.834)	(31.770)	1.887	(147.396)	86	(147.310)
Laba bersih	603.353	187.792	178.852	6.190	150.311	125.948	(45.304)	1.209.719	(217.939)	991.780
Aset segmen	5.071.771	47.495.286	8.300.399	18.785	1.663.630	52.242.259	3.950.476	118.742.606	(4.492.956)	114.249.650
Investasi dalam saham	18.801.371	643.344	213.616	258.890	27.787	-	1.201.890	21.146.898	(18.166.629)	2.980.269
Aset yang tidak dialokasikan	14.758	50.505	118.411	654	8.263	64.353	23.136	280.080	-	280.080
Jumlah aset	23.887.900	48.189.135	8.632.426	278.329	1.699.680	52.306.612	5.175.502	140.169.584	(22.659.585)	117.509.999
Liabilitas segmen	2.095.399	43.159.719	6.738.895	4.925	370.427	45.297.821	357.414	98.024.600	(3.425.640)	94.598.960
Liabilitas yang tidak dialokasikan	7.686	40.574	20.573	121	17.991	29.745	12.065	128.755	-	128.755
Jumlah liabilitas	2.103.085	43.200.293	6.759.468	5.046	388.418	45.327.566	369.479	98.153.355	(3.425.640)	94.727.715

* Aset segmen tidak termasuk pajak dibayar dimuka dan aset pajak tangguhan, sedangkan liabilitas segmen tidak termasuk utang pajak dan liabilitas pajak tangguhan

2020

	Induk Perusahaan	Underwriting asuransi	Pembiayaan konsumen, Piutang sewa pembiayaan dan anjak piutang	Jasa biro administrasi efek	Jasa penjaminan emisi & perantara pedagang efek serta jasa manajer investasi	Perbankan	Pembangunan, Perdagangan, dan Jasa	Jumlah sebelum eliminasi	Eliminasi	Jumlah setelah eliminasi
Pendapatan operasional	-	29.434.670	525.021	5.882	362.560	-	-	30.328.133	(534.252)	29.793.881
Pendapatan bunga dan bagi hasil	(30.657)	978.576	1.290.223	898	6.655	3.296.745	4.392	5.546.832	(16.425)	5.530.407
Keuntungan dari investasi pada unit reksa dana	(16.755)	990.501	30.756	-	4.944	2.419	47.112	1.058.977	-	1.058.977
Keuntungan kurs mata uang asing - bersih	954	(18.556)	27	-	1.247	67.970	61	51.703	(5.074)	46.629
Bagian laba (rugi) pada entitas asosiasi	892.140	44.629	496	2.500	-	-	(2.809)	936.956	(904.644)	32.312
Pendapatan administrasi dan komisi	-	-	160.783	-	-	598.706	-	759.489	(18.883)	740.606
Penjualan	-	-	-	-	-	-	344.317	344.317	-	344.317
Penjualan investasi dalam saham	21.323	-	-	-	-	-	-	21.323	-	21.323
Pendapatan lain-lain	119.102	392.946	83.911	99	24.748	649.623	174.619	1.445.048	(754.148)	690.900
Jumlah pendapatan	986.107	31.822.766	2.091.217	9.379	400.154	4.615.463	567.692	40.492.778	(2.233.426)	38.259.352
Beban operasional	-	27.109.288	1.184.480	-	-	-	-	28.293.768	(487.012)	27.806.756
Gaji dan tunjangan karyawan	11.084	565.262	322.735	3.940	74.847	758.862	81.069	1.817.799	-	1.817.799
Umum dan administrasi	35.649	380.720	235.317	1.774	129.032	1.403.526	116.568	2.302.586	(371.156)	1.931.430
Bunga dan bagi hasil	16.407	579	687.983	-	2.566	1.123.347	2.233	1.833.115	(17.313)	1.815.802
Kerugian kurs mata uang asing - bersih	-	4.171	21	-	-	5	877	5.074	(5.074)	-
Beban kerugian penurunan nilai aset keuangan dan non keuangan	159.000	7.142	172.383	12	41.408	1.554.154	-	1.934.099	-	1.934.099
Kerugian (keuntungan) penjualan investasi jangka pendek - bersih	(165.640)	503.383	(8.046)	-	50.089	(372.456)	106.889	114.219	-	114.219
Perysihan penurunan nilai efek-efek	-	2.001.843	-	-	29.735	(73)	-	2.031.505	-	2.031.505
Beban pokok penjualan	-	-	-	-	-	-	346.059	346.059	-	346.059
Beban lain-lain	12.013	342.727	62.197	511	8.598	31.497	68.355	525.898	(53.641)	472.257
Jumlah beban operasional	68.513	30.915.115	2.657.070	6.237	336.275	4.498.862	722.050	39.204.122	(934.196)	38.269.926
Laba (rugi) sebelum pajak	917.594	907.651	(565.853)	3.142	63.879	116.601	(154.358)	1.288.656	(1.299.230)	(10.574)
Penghasilan (beban) pajak	32	(14.721)	77.501	(313)	(32.360)	1.922	(5.155)	26.906	346	27.252
Laba bersih	917.626	892.930	(488.352)	2.829	31.519	118.523	(159.513)	1.315.562	(1.298.884)	16.678
Aset segmen	6.566.802	44.595.724	8.799.228	17.915	2.139.700	43.910.102	2.551.355	108.580.826	(3.743.581)	104.837.245
Investasi dalam saham	16.433.046	694.619	60.734	134.898	24.937	281.405	431.088	18.060.727	(15.149.560)	2.911.167
Aset yang tidak dialokasikan	14.815	41.893	5.563	718	10.437	55.168	36.075	164.669	-	164.669
Jumlah aset	23.014.663	45.332.236	8.865.525	153.531	2.175.074	44.246.675	3.018.518	126.806.222	(18.893.141)	107.913.081
Liabilitas segmen	1.164.688	39.783.894	6.944.833	5.061	978.382	38.499.119	336.941	87.712.908	(2.325.896)	85.387.012
Liabilitas yang tidak dialokasikan	322	10.112	20.874	255	29.787	71.082	14.535	146.967	-	146.967
Jumlah liabilitas	1.165.010	39.793.996	6.965.707	5.316	1.008.169	38.570.201	351.476	87.859.875	(2.325.896)	85.533.979

* Aset segmen tidak termasuk pajak dibayar dimuka dan aset pajak tangguhan, sedangkan liabilitas segmen tidak termasuk utang pajak dan liabilitas pajak tangguhan

PT SINAR MAS MULTIARTHA Tbk DAN ENTITAS ANAK
Catatan atas Laporan Keuangan Konsolidasian
Untuk Tahun-tahun yang Berakhir 31 Desember 2021 dan 2020
(Angka-angka Disajikan dalam Jutaan Rupiah, kecuali Dinyatakan Lain)

56. Tujuan dan Kebijakan Manajemen Risiko Keuangan

Aktivitas Grup terpengaruh berbagai risiko keuangan: risiko pasar (termasuk risiko mata uang asing, risiko suku bunga dan risiko harga), risiko kredit dan risiko likuiditas. Program manajemen risiko Grup secara keseluruhan difokuskan pada pasar keuangan yang tidak dapat diprediksi dan Grup menjalankan kegiatan operasional secara hati-hati untuk meminimalkan efek yang berpotensi merugikan kinerja keuangan Grup.

Manajemen risiko merupakan tanggung jawab Direksi. Direksi bertugas menentukan prinsip dasar kebijakan manajemen risiko Grup secara keseluruhan serta kebijakan pada area tertentu seperti risiko mata uang asing, risiko suku bunga, risiko harga, risiko kredit, risiko likuiditas, risiko hukum, risiko strategis dan risiko operasional.

Dalam pelaksanaannya, penerapan manajemen risiko Grup meliputi pengawasan aktif manajemen, penerapan kebijakan dan prosedur, penetapan limit risiko, proses identifikasi, pengukuran dan pemantauan risiko, penerapan sistem informasi dan pengendalian risiko serta sistem pengendalian internal.

Risiko Kredit

Risiko kredit adalah risiko bahwa Grup akan mengalami kerugian yang timbul dari pelanggan atau pihak lawan akibat gagal memenuhi liabilitas kontraktualnya. Grup mengendalikan risiko kredit dengan cara melakukan hubungan usaha dengan pihak lain yang memiliki kredibilitas, menganalisa risiko kredit pelanggan baru sebelum persyaratan pembayaran dan distribusi ditawarkan, menetapkan kebijakan verifikasi dan otorisasi kredit, serta memantau kolektibilitas pinjaman yang diberikan dan piutang secara berkala untuk mengurangi jumlah piutang tak tertagih.

Kualitas kredit baik yang belum jatuh tempo atau tidak mengalami penurunan nilai dapat dinilai dengan mengacu pada informasi historis mengenai tingkat gagal bayar debitur:

	2021		
	Belum jatuh tempo	Jatuh tempo dan mengalami penurunan nilai	Jumlah
Kas dan bank	5.844.285	-	5.844.285
Investasi jangka pendek	59.422.598	150.000	59.572.598
Piutang pembiayaan multiguna	2.267.433	485.795	2.753.228
Piutang pembiayaan sewa	340.469	-	340.469
Piutang pembiayaan modal kerja skema anjak piutang	2.891.573	7.948	2.899.521
Kredit yang diberikan	16.836.947	849.551	17.686.498
Tagihan akseptasi	249.811	-	249.811
Piutang transaksi efek	385.163	-	385.163
Piutang lain - lain	1.569.255	-	1.569.255
Aset lain-lain	52.740	808	53.548
	<u>89.860.274</u>	<u>1.494.102</u>	<u>91.354.376</u>

PT SINAR MAS MULTIARTHA Tbk DAN ENTITAS ANAK
Catatan atas Laporan Keuangan Konsolidasian
Untuk Tahun-tahun yang Berakhir 31 Desember 2021 dan 2020
(Angka-angka Disajikan dalam Jutaan Rupiah, kecuali Dinyatakan Lain)

	2020		
	Belum jatuh tempo	Jatuh tempo dan mengalami penurunan nilai	Jumlah
Kas dan bank	4.306.676	-	4.306.676
Investasi jangka pendek	47.191.538	-	47.191.538
Piutang pembiayaan multiguna	2.759.274	123.224	2.882.498
Piutang pembiayaan sewa	648	-	648
Piutang pembiayaan modal kerja skema anjak piutang	3.782.007	17.796	3.799.803
Kredit yang diberikan	19.483.913	993.379	20.477.292
Tagihan akseptasi	153.577	119.840	273.417
Piutang transaksi efek	976.673	-	976.673
Piutang lain - lain	1.476.127	21	1.476.148
Aset lain-lain	93.239	864	94.103
	<u>80.223.672</u>	<u>1.255.124</u>	<u>81.478.796</u>

Berikut adalah laporan posisi keuangan konsolidasian yang terkait risiko kredit:

	2021		2020	
	Jumlah bruto	Jumlah neto	Jumlah bruto	Jumlah neto
<i>Diukur pada nilai wajar melalui laba rugi</i>				
Investasi jangka pendek - efek-efek - saham dan waran	548.307	548.307	585.372	585.372
Investasi jangka pendek - efek-efek - obligasi	1.383.301	1.383.301	3.258.709	3.258.709
Investasi jangka pendek - efek-efek - reksadana	5.755.228	5.755.228	4.858.258	4.858.258
Investasi jangka pendek - aset pemegang unit link - reksadana	31.173.902	31.173.902	30.065.497	30.065.497
<i>Diukur pada nilai wajar melalui penghasilan komprehensif lain</i>				
Investasi jangka pendek - efek-efek - saham	3.163.357	3.163.357	3.654.715	3.654.715
Investasi jangka pendek - efek-efek - obligasi	12.379.479	12.379.479	5.194.397	5.194.397
Investasi dalam saham	2.679.166	2.679.166	3.654.715	3.654.715
<i>Diukur pada biaya perolehan diamortisasi</i>				
Kas dan bank	4.280.478	4.280.478	3.315.310	3.315.310
Investasi jangka pendek - penempatan pada bank lain	-	-	100.000	100.000
Investasi jangka pendek - deposito berjangka	2.588.130	2.588.130	2.772.200	2.772.200
Investasi jangka pendek - efek-efek - tagihan atas wesel ekspor	9.758	9.758	-	-
Investasi jangka pendek - efek-efek - <i>refinancing</i>	337.750	337.750	1.703.550	1.703.550
Piutang pembiayaan multiguna	2.107.653	2.042.898	2.325.044	2.229.745
Piutang sewa pembiayaan	305.265	300.613	555	526
Piutang pembiayaan modal kerja skema anjak piutang	2.899.521	2.816.748	3.799.803	3.700.987
Piutang transaksi efek	385.163	385.163	973.950	2.229.745
Piutang lain-lain	1.569.949	1.569.255	1.477.277	1.476.148
Tagihan akseptasi	249.811	247.165	273.417	153.577
Kredit yang diberikan	17.686.498	16.067.805	20.477.292	18.878.373
Aset lain-lain	53.548	53.548	50.852	50.852
Jumlah Aset Keuangan	<u>89.556.264</u>	<u>87.782.051</u>	<u>88.540.913</u>	<u>87.882.676</u>

PT SINAR MAS MULTIARTHA Tbk DAN ENTITAS ANAK
Catatan atas Laporan Keuangan Konsolidasian
Untuk Tahun-tahun yang Berakhir 31 Desember 2021 dan 2020
(Angka-angka Disajikan dalam Jutaan Rupiah, kecuali Dinyatakan Lain)

Risiko Pasar

Risiko pasar merupakan nilai wajar atau arus kas kontraktual masa datang dari suatu instrumen keuangan yang dimiliki oleh Grup akan terpengaruh akibat perubahan variabel pasar seperti suku bunga, nilai tukar, termasuk turunan dari kedua risiko tersebut (risiko instrumen derivatif).

a. Risiko Suku Bunga

Risiko suku bunga Grup timbul dari kredit, simpanan dan simpanan dari bank lain dan pinjaman yang diterima. Kredit, simpanan dan simpanan dari bank lain dan pinjaman yang diterima dengan suku bunga mengambang mengakibatkan timbulnya risiko suku bunga arus kas terhadap Grup. Aset keuangan dan liabilitas keuangan dengan suku bunga tetap mengakibatkan timbulnya risiko nilai wajar suku bunga terhadap Grup.

Pada akhir periode pelaporan, kredit, simpanan dan simpanan dari bank lain dan pinjaman yang diterima dengan suku bunga mengambang adalah sebagai berikut:

	2021	2020
Aset		
Kredit diberikan	10.244.232	13.019.855
Liabilitas		
Simpanan dan simpanan dari bank lain	27.818.939	18.445.106
Pinjaman yang diterima	2.143.907	2.845.596

Grup menganalisa eksposur suku bunga secara dinamis. Berbagai skenario disimulasikan dengan mempertimbangkan pembiayaan kembali, pembaruan posisi yang ada, serta alternatif pembiayaan. Untuk setiap simulasi, pergerakan suku bunga yang sama digunakan untuk seluruh mata uang. Berdasarkan skenario ini, Grup menghitung dampak laba atau rugi dari pergerakan suku bunga. Skenario-skenario tersebut dilakukan hanya untuk liabilitas yang mewakili posisi utama yang dikenakan bunga.

Pada tanggal 31 Desember 2021 dan 2020, jika suku bunga atas kredit, simpanan dan simpanan dari bank lain dan pinjaman yang diterima didenominasikan dalam Rupiah lebih tinggi/rendah 1% dan variabel lain dianggap tetap, laba setelah pajak untuk tahun berjalan akan lebih tinggi/rendah masing-masing sebesar Rp 12.178 dan Rp 6.203, terutama sebagai akibat tingginya/rendahnya pendapatan bunga dari kredit dan beban bunga dari pinjaman dengan suku bunga mengambang.

b. Risiko Mata Uang Asing

Grup terpengaruh risiko nilai tukar mata uang asing yang timbul dari berbagai eksposur mata uang, terutama terhadap Dolar Amerika Serikat. Risiko nilai tukar mata uang asing timbul dari transaksi komersial di masa depan serta aset dan liabilitas yang diakui.

Manajemen telah menetapkan kebijakan yang mengharuskan Grup mengelola risiko nilai tukar mata uang asing terhadap mata uang fungsionalnya. Risiko nilai tukar mata uang asing timbul ketika transaksi komersial masa depan atau aset dan liabilitas yang diakui didenominasikan dalam mata uang yang bukan mata uang fungsional. Risiko diukur dengan menggunakan proyeksi arus kas.

PT SINAR MAS MULTIARTHA Tbk DAN ENTITAS ANAK
Catatan atas Laporan Keuangan Konsolidasian
Untuk Tahun-tahun yang Berakhir 31 Desember 2021 dan 2020
(Angka-angka Disajikan dalam Jutaan Rupiah, kecuali Dinyatakan Lain)

Pada tanggal 31 Desember 2021 dan 2020, jika mata uang melemah/menguat sebesar 5% terhadap Dolar Amerika Serikat dengan variabel lain konstan, laba setelah pajak untuk tahun berjalan akan lebih rendah/tinggi masing-masing sebesar Rp 26.048 dan Rp 36.861, terutama diakibatkan keuntungan/(kerugian) dari penjabaran aset keuangan dan liabilitas keuangan.

c. Risiko Harga

Grup terpengaruh risiko harga efek ekuitas dan efek utang karena Grup memiliki investasi yang diklasifikasikan sebagai diukur pada nilai wajar melalui penghasilan komprehensif lain (2019: tersedia untuk dijual) dan diukur pada nilai wajar melalui laba rugi dalam laporan posisi keuangan konsolidasian.

Untuk mengelola risiko harga yang timbul dari investasi efek ekuitas, Grup melakukan diversifikasi portofolio. Diversifikasi portofolio dilakukan sesuai dengan batasan yang ditentukan oleh Grup.

Grup memiliki investasi pada saham entitas lain yang diperdagangkan di bursa, investasi pada unit reksadana dan investasi pada obligasi yang mempunyai dampak kenaikan/penurunan pada laba setelah pajak Grup untuk tahun berjalan dan dampak pada komponen ekuitas lainnya. Dengan asumsi bahwa harga efek ekuitas dan efek utang - pada nilai wajar melalui laba rugi telah naik/turun sebesar 1% dan seluruh variabel lain konstan, akan berdampak terhadap laba setelah pajak untuk tahun 2021 dan 2020 lebih tinggi/rendah sebesar Rp 77.068 dan Rp 96.487. Sedangkan apabila harga efek ekuitas dan efek utang – tersedia untuk dijual telah naik/turun sebesar 1% dan seluruh variabel lain konstan, berdampak terhadap komponen ekuitas lainnya pada tahun 2021 dan 2020 lebih tinggi/rendah masing-masing sebesar Rp 155.428 dan Rp 88.491. Laba setelah pajak untuk tahun berjalan akan naik/turun sebagai akibat keuntungan/(kerugian) pada surat berharga ekuitas yang diukur pada nilai wajar melalui laba rugi. Komponen ekuitas lainnya akan naik/turun sebagai akibat keuntungan/(kerugian) pada surat berharga ekuitas yang diukur pada nilai wajar melalui penghasilan komprehensif lain.

Untuk mengelola risiko harga yang timbul dari investasi pada surat berharga utang, Grup melakukan analisa terkait besaran bunga kupon yang ditawarkan dengan tingkat imbal hasil yang diharapkan oleh pasar.

Risiko Likuiditas

Risiko likuiditas adalah risiko kerugian yang timbul karena Grup tidak memiliki likuiditas yang cukup untuk memenuhi liabilitasnya.

Dalam pengelolaan risiko likuiditas, manajemen memantau dan menjaga jumlah kas dan setara kas yang dianggap memadai untuk membiayai operasional Grup dan untuk mengatasi dampak fluktuasi arus kas. Manajemen juga melakukan evaluasi berkala atas proyeksi arus kas dan arus kas aktual, termasuk jadwal jatuh tempo utang, dan terus-menerus melakukan penelaahan pasar keuangan untuk mendapatkan sumber pendanaan yang optimal.

PT SINAR MAS MULTIARTHA Tbk DAN ENTITAS ANAK
Catatan atas Laporan Keuangan Konsolidasian
Untuk Tahun-tahun yang Berakhir 31 Desember 2021 dan 2020
(Angka-angka Disajikan dalam Jutaan Rupiah, kecuali Dinyatakan Lain)

Tabel di bawah ini menganalisa liabilitas keuangan Grup yang diselesaikan secara neto yang dikelompokkan berdasarkan periode yang tersisa sampai dengan tanggal jatuh tempo kontraktual. Jumlah yang diungkapkan dalam tabel merupakan arus kas kontraktual yang tidak didiskontokan:

	2021				Jumlah	Biaya transaksi	Jumlah
	< 1 tahun	> 1 tahun s.d 2 tahun	> 2 tahun s.d 5 tahun	> 5 tahun			
Liabilitas							
Simpanan dan simpanan dari bank lain	42.239.750	17.806	-	-	42.257.556	-	42.257.556
Surat berharga yang diterbitkan	1.609.000	600.700	1.878.500	-	4.088.200	(23.415)	4.064.785
Pinjaman yang diterima	2.393.083	449.834	655.859	-	3.498.775	(12.880)	3.485.895
Liabilitas akseptasi	250.424	-	-	-	250.424	-	250.424
Utang transaksi efek	306.591	-	-	-	306.591	-	306.591
Beban akrual	237.617	-	-	-	237.617	-	237.617
Liabilitas lain-lain	245.754	300.000	31.250	-	577.004	-	577.004
Jumlah Liabilitas	47.282.219	1.368.340	2.565.609	-	51.216.167	(36.295)	51.179.872
	2020				Jumlah	Biaya transaksi	Jumlah
	< 1 tahun	> 1 tahun s.d 2 tahun	> 2 tahun s.d 5 tahun	> 5 tahun			
Liabilitas							
Simpanan dan simpanan dari bank lain	35.167.072	-	-	-	35.167.072	-	35.167.072
Efek yang dijual dengan janji beli kembali	1.042.913	-	-	-	1.042.913	-	1.042.913
Surat berharga yang diterbitkan	1.552.300	734.000	1.971.000	-	4.257.300	(28.648)	4.228.652
Pinjaman yang diterima	2.249.882	769.444	-	-	3.019.326	(5.797)	3.013.529
Liabilitas akseptasi	153.617	-	-	-	153.617	-	153.617
Utang transaksi efek	882.257	-	-	-	882.257	-	882.257
Beban akrual	253.640	-	-	-	253.640	-	253.640
Liabilitas lain-lain	317.428	-	-	-	317.428	-	317.428
Jumlah Liabilitas	41.619.109	1.503.444	1.971.000	-	45.093.553	(34.445)	45.059.108

Risiko Hukum

Risiko hukum adalah risiko yang timbul dari kelemahan aspek hukum, antara lain akibat dari tindakan hukum, tidak adanya peraturan yang mendukung atau kelemahan dari ketentuan-ketentuan yang mengikat secara hukum, seperti kegagalan untuk mematuhi persyaratan hukum suatu perjanjian dan celah-celah dalam pengikatan jaminan.

Pelaksanaan identifikasi, pengukuran, dan pemantauan terhadap potensi risiko hukum dilaksanakan terhadap seluruh aktivitas Grup, terutama kegiatan operasional Grup dengan melibatkan pihak ketiga yang memiliki potensi benturan kepentingan atau gugatan hukum.

Grup melakukan manajemen risiko hukum dengan melakukan penanganan proses hukum secara profesional dan jika diperlukan membuat pencadangan potensi biaya kerugian.

Risiko Strategis

Risiko strategis adalah risiko yang antara lain disebabkan oleh adanya penetapan dan pelaksanaan strategi Grup yang tidak tepat, pengambilan keputusan bisnis yang tidak tepat atau kurang responsifnya Grup terhadap perubahan eksternal.

Grup telah menyusun strategi dan rencana bisnis yang sebelumnya telah didiskusikan dengan Dewan Komisaris, Direksi serta seluruh manajemen Perusahaan. Grup juga melakukan kajian dan evaluasi stratejik bisnis serta realisasi yang telah dicapai oleh Grup sesuai dengan yang terangkum dalam rencana bisnis.

PT SINAR MAS MULTIARTHA Tbk DAN ENTITAS ANAK
Catatan atas Laporan Keuangan Konsolidasian
Untuk Tahun-tahun yang Berakhir 31 Desember 2021 dan 2020
(Angka-angka Disajikan dalam Jutaan Rupiah, kecuali Dinyatakan Lain)

Risiko Operasional

Risiko operasional adalah risiko yang timbul dari ketidakcukupan dana atau tidak berfungsinya proses internal, kesalahan manusia, kegagalan sistem atau adanya problem eksternal yang berdampak kepada kegiatan operasional Grup.

Model tata kelola risiko operasional untuk Grup memberikan tata kelola yang formal, transparan dan konsisten yang secara jelas menegaskan tugas dan tanggung jawab serta alur pelaporan untuk mengelola risiko operasional dalam Grup secara efektif. Model tata kelola bertujuan untuk menempatkan akuntabilitas terhadap risiko operasional yang mungkin timbul serta pada saat yang bersama memfasilitasi pemisahan tugas secara independen antara *risk taking units*, unit pengendali risiko dan Satuan Kerja Audit Internal.

57. Perkara Hukum

Pada tahun 2016, PT Asuransi Jiwasraya (Persero) (“Jiwasraya”) menginvestasikan dana untuk dikelola pada SAM, entitas anak. Terkait dengan proses hukum pada Jiwasraya, berdasarkan putusan Majelis Hakim pada Pengadilan Tindak Pidana Korupsi pada Pengadilan Negeri Jakarta Pusat Perkara No. 62/Pid.Sus-TPK/2021/PN.Jkt.Pst. tanggal 30 Maret 2022 (“Putusan Tingkat Pertama Perkara Jiwasraya”) menyatakan SAM, entitas anak, diputus terbukti melakukan tindak pidana korupsi dan dijatuhkan pidana denda sebesar Rp 1.000. Sampai dengan tanggal laporan keuangan ini dibuat, SAM sedang dalam proses banding melalui kuasa hukum terhadap Putusan Tingkat Pertama Perkara Jiwasraya berdasarkan Akta Permintaan Banding No. 27/Akta.Pid.Sus/TPK/2022/PN.JKT.PST tanggal 6 April 2022 yang diajukan pada Pengadilan Negeri Jakarta Pusat.

Dengan itikad baik, SAM telah menitipkan dana sejumlah Rp 77.000 kepada Kejaksaan Negeri Republik Indonesia untuk menutup potensi maksimal kerugian terkait penempatan investasi oleh Jiwasraya pada SAM.

Apabila pidana denda tetap dijatuhkan, dan dengan merujuk pada total dana yang telah dititipkan, maka pidana denda tersebut tidak akan berdampak material terhadap Grup, aset kelolaan Grup, maupun penempatan dana nasabah lainnya.

PT SINAR MAS MULTIARTHA Tbk DAN ENTITAS ANAK
Catatan atas Laporan Keuangan Konsolidasian
Untuk Tahun-tahun yang Berakhir 31 Desember 2021 dan 2020
(Angka-angka Disajikan dalam Jutaan Rupiah, kecuali Dinyatakan Lain)

58. Informasi Lainnya

• **Informasi Keuangan Lainnya**

- a. Rasio Kewajiban Penyediaan Modal Minimum (KPMM) dari BS dihitung sesuai dengan Peraturan Bank Indonesia

Perhitungan rasio kecukupan modal adalah sebagai berikut:

	<u>2021</u>	<u>2020</u>
I. Komponen Modal		
A. Modal Inti	6.943.146	5.571.952
B. Modal Pelengkap	<u>(94.553)</u>	<u>292.736</u>
II. Jumlah modal	<u>6.848.593</u>	<u>5.864.688</u>
III. Aset Tertimbang Menurut Risiko (ATMR)		
Risiko kredit setelah memperhitungkan risiko spesifik	17.777.390	23.688.232
Risiko pasar	76.368	4.946.970
Risiko operasional	<u>5.668.202</u>	<u>5.281.034</u>
Jumlah ATMR untuk risiko kredit, pasar dan operasional	<u>23.521.960</u>	<u>33.916.236</u>
IV Rasio Kewajiban Penyediaan Modal Minimum (KPMM) yang tersedia		
KPMM dengan memperhitungkan risiko kredit	38,52%	24,76%
KPMM dengan memperhitungkan risiko kredit dan pasar	38,36%	20,48%
KPMM dengan memperhitungkan risiko kredit dan operasional	29,21%	20,24%
KPMM dengan memperhitungkan risiko kredit dan operasional dan pasar	29,12%	17,29%
V. Rasio Kewajiban Penyediaan Modal Minimum yang diwajibkan	10%	9%

- b. Rasio tingkat solvabilitas

Perhitungan rasio tingkat solvabilitas adalah sebagai berikut:

	<u>2021</u>	<u>2020</u>
ASM	302,20%	499,61%
ASJ	972,93%	1112,96%

- c. Modal Kerja Bersih Disesuaikan (MKBD)

Perhitungan MKBD SMS adalah sebagai berikut:

	<u>2021</u>	<u>2020</u>
Modal Kerja Bersih Disesuaikan	694.970	594.151
Modal Kerja Bersih Disesuaikan wajib	<u>25.000</u>	<u>25.000</u>
Lebih MKBD	<u>669.970</u>	<u>569.151</u>

- d. Batas Maksimum Pemberian Pembiayaan

Pada tanggal 31 Desember 2021 dan 2020, tidak terdapat penyediaan dana kepada pihak berelasi dan pihak ketiga yang melampaui Batas Maksimum Pemberian Pembiayaan yang diberikan oleh SMF dan ABSM.

PT SINAR MAS MULTIARTHA Tbk DAN ENTITAS ANAK
Catatan atas Laporan Keuangan Konsolidasian
Untuk Tahun-tahun yang Berakhir 31 Desember 2021 dan 2020
(Angka-angka Disajikan dalam Jutaan Rupiah, kecuali Dinyatakan Lain)

- Berdasarkan Surat Otoritas Jasa Keuangan (“OJK”) No. S-71/PM.1/2021 tanggal 17 Desember 2021 (“Surat OJK”) kepada SMS, entitas anak yang menyatakan bahwa SMS dikenakan denda administratif oleh OJK sebesar Rp 1.300 serta pembekuan kegiatan usaha penjamin emisi efek selama 1 (satu) tahun sampai 17 Desember 2022. Menindaklanjuti hal tersebut, SMS menghormati isi surat OJK tersebut dengan segera melakukan pemenuhan kewajiban berupa pembayaran atas denda administratif yang dimaksud. Sampai dengan laporan keuangan konsolidasian ini dibuat, SMS menyatakan tidak ada dampak yang signifikan serta material terhadap SMS sehingga dengan demikian kegiatan operasional SMS tetap berjalan seperti biasa.

59. Pengungkapan Tambahan Transaksi Bukan Kas

Grup mempunyai transaksi bukan kas yang tidak mempengaruhi laporan arus kas konsolidasian sebagai berikut:

	2021	2020
Penghapusan piutang pembiayaan multiguna (Catatan 7)	205.588	231.133
Penghapusan piutang pembiayaan modal kerja skema anjak piutang (Catatan 9)	923.410	688
Penghapusan kredit yang diberikan (Catatan 11)	651.735	1.668.612
Penghapusan tagihan ekspektasi (Catatan 12)	119.800	-
Penghapusan investasi dalam saham (Catatan 17)	335.100	-

60. Rekonsiliasi Liabilitas Konsolidasian yang Berasal dari Aktivitas Pendanaan

Tabel berikut menjelaskan perubahan pada liabilitas Konsolidasian yang timbul dari aktivitas pendanaan, yang meliputi perubahan terkait kas dan nonkas:

	1 Januari 2021	Arus kas pendanaan	Perubahan Nonkas		31 Desember 2021
			Pergerakan valuta asing	Amortisasi biaya transaksi	
Surat berharga yang diterbitkan	4.228.652	(169.100) *	-	5.233	4.064.785
Pinjaman yang diterima	3.013.530	470.006 *	420	1.939	3.485.895
Jumlah liabilitas dari aktivitas pendanaan	<u>7.242.182</u>	<u>300.906</u>	<u>420</u>	<u>7.172</u>	<u>7.550.680</u>

*) Arus kas dari surat berharga yang diterbitkan dan pinjaman diterima merupakan jumlah bersih dari penerimaan dan pembayaran pinjaman pada laporan arus kas konsolidasian.

	1 Januari 2020	Arus kas pendanaan	Perubahan Nonkas		31 Desember 2020
			Pergerakan valuta asing	Amortisasi biaya transaksi	
Surat berharga yang diterbitkan	3.483.366	757.300 *	-	(12.014)	4.228.652
Pinjaman yang diterima	3.140.301	(128.112) *	-	1.340	3.013.529
Jumlah liabilitas dari aktivitas pendanaan	<u>6.623.667</u>	<u>629.188</u>	<u>-</u>	<u>(10.674)</u>	<u>7.242.181</u>

*) Arus kas dari surat berharga yang diterbitkan dan pinjaman diterima merupakan jumlah bersih dari penerimaan dan pembayaran pinjaman pada laporan arus kas konsolidasian.

PT SINAR MAS MULTIARTHA Tbk DAN ENTITAS ANAK
Catatan atas Laporan Keuangan Konsolidasian
Untuk Tahun-tahun yang Berakhir 31 Desember 2021 dan 2020
(Angka-angka Disajikan dalam Jutaan Rupiah, kecuali Dinyatakan Lain)

61. Standar Akuntansi Keuangan Baru dan Penyesuaian atas Laporan Keuangan Konsolidasian

Perubahan Pernyataan Standar Akuntansi Keuangan (PSAK)

Diterapkan pada tahun 2021

Penerapan standar akuntansi keuangan revisi berikut, yang berlaku efektif 1 Januari 2021, relevan bagi Grup namun tidak menyebabkan perubahan signifikan atas kebijakan akuntansi Grup dan tidak berdampak material terhadap jumlah-jumlah yang dilaporkan dalam laporan keuangan konsolidasian:

- Amandemen PSAK No. 22, Kombinasi Bisnis tentang Definisi Bisnis
- Amendemen PSAK No. 55: Instrumen Keuangan: Pengakuan dan Pengukuran, tentang Reformasi Acuan Suku Bunga – Tahap 2
- Amendemen PSAK No. 60: Instrumen Keuangan: Pengungkapan, tentang Reformasi Acuan Suku Bunga – Tahap 2
- Amendemen PSAK No. 71: Instrumen Keuangan, tentang Reformasi Acuan Suku Bunga – Tahap 2
- Amendemen PSAK No. 73: Sewa, tentang Reformasi Acuan Suku Bunga - Tahap 2
- Amendemen PSAK No. 73: Sewa, tentang Konsesi Sewa terkait Covid-19

Diterapkan pada tahun 2020

Penerapan standar akuntansi keuangan baru berikut, yang berlaku efektif sejak tanggal 1 Januari 2020, relevan bagi Grup dan menyebabkan perubahan signifikan atas kebijakan akuntansi Grup serta berdampak material terhadap jumlah-jumlah yang dilaporkan dalam laporan keuangan konsolidasian:

- PSAK No. 71, Instrumen Keuangan
- PSAK No. 73, Sewa

Penerapan PSAK No. 71 dan PSAK No. 73

Grup menerapkan PSAK No. 71 dan PSAK No. 73 secara efektif untuk tahun buku yang dimulai pada 1 Januari 2020.

Atas penerapan PSAK 71, Grup mengakui dampak kumulatif dari penerapan awal standar baru sebagai penyesuaian terhadap saldo awal sebagai berikut:

	Komponen Ekuitas Lainnya	Saldo laba belum ditentukan penggunaannya
Saldo 31 Desember 2019	352.956	15.657.298
Kenaikan cadangan kerugian penurunan nilai		
Kas dan setara kas	-	(1.989)
Investasi jangka pendek	-	(6.502)
Piutang pembiayaan multiguna	-	(27.001)
Piutang sewa pembiayaan	-	(679)
Piutang pembiayaan modal kerja skema anjak piutang	-	(64.749)
Kredit yang diberikan	-	(688.208)
Tagihan akseptasi	-	(73)
Piutang lain-lain	-	(1.480)
Liabilitas lain-lain	-	(25.354)
Kenaikan nilai wajar investasi dalam saham	650.533	-
Dampak pajak terkait	-	148.969
Saldo 1 Januari 2020 setelah penyesuaian PSAK No. 71	1.003.489	14.990.232
Kepentingan Nonpengendali		211.581
Saldo laba tidak ditentukan penggunaannya		15.201.813

PT SINAR MAS MULTIARTHA Tbk DAN ENTITAS ANAK
Catatan atas Laporan Keuangan Konsolidasian
Untuk Tahun-tahun yang Berakhir 31 Desember 2021 dan 2020
(Angka-angka Disajikan dalam Jutaan Rupiah, kecuali Dinyatakan Lain)

Atas penerapan PSAK No. 73 secara efektif untuk tahun buku yang dimulai pada 1 Januari 2020, Grup tidak menyajikan kembali angka-angka komparatif untuk periode pelaporan sebelumnya sebagaimana diperbolehkan berdasarkan ketentuan transisi khusus dalam standar.

Tabel berikut menunjukkan saldo beberapa pos-pos laporan posisi keuangan konsolidasian untuk saldo awal 1 Januari 2020 setelah penerapan PSAK No. 71 dan PSAK No. 73.

	Saldo 31 Desember 2019	Penyesuaian PSAK No. 71	Penyesuaian PSAK No. 73	Saldo 1 Januari 2020
LAPORAN POSISI				
KEUANGAN KONSOLIDASIAN				
Aset				
Kas dan bank	3.563.777	(1.989)	-	3.561.788
Efek yang dibeli dengan janji jual kembali	108.665	-	-	108.665
Investasi jangka pendek	54.859.930	(6.502)	-	54.853.428
Piutang pembiayaan multiguna - bersih	2.783.341	(27.001)	-	2.756.340
Piutang sewa pembiayaan - bersih	922	(679)	-	243
Piutang pembiayaan modal kerja skema anjak piutang - bersih	3.996.536	(64.749)	-	3.931.787
Piutang premi dan reasuransi	1.118.050	-	-	1.118.050
Kredit yang diberikan	21.314.497	(688.208)	-	20.626.289
Tagihan akseptasi	265.212	(73)	-	265.139
Aset ijarah	628.023	-	-	628.023
Piutang transaksi efek	503.637	-	-	503.637
Piutang lain-lain	906.526	(1.480)	-	905.046
Aset reasuransi	1.785.782	-	-	1.785.782
Investasi dalam saham	2.951.424	650.533	-	3.601.957
Properti investasi	514.310	-	-	514.310
Aset tetap	2.558.102	-	118.755	2.676.857
Agunan yang diambil alih	661.288	-	-	661.288
Aset pajak tangguhan	95.211	148.969	-	244.180
Aset lain-lain	1.009.624	-	(27.449)	982.175
Jumlah aset - bersih	99.624.857	8.821	91.306	99.724.984
LIABILITAS DAN EKUITAS				
Liabilitas				
Simpanan dan simpanan dari Bbank Lain	28.911.530	-	-	28.911.530
Efek yang dijual dengan janji beli kembali	236.699	-	-	236.699
Utang asuransi	669.971	-	-	669.971
Premi diterima dimuka	1.328.087	-	-	1.328.087
Liabilitas manfaat polis masa depan	167.745	-	-	167.745
Dana pemegang polis - unit link	33.334.815	-	-	33.334.815
Liabilitas kontrak asuransi	108.159	-	-	108.159
Premi belum merupakan pendapatan dan estimasi liabilitas klaim	3.304.298	-	-	3.304.298
Liabilitas akseptasi	265.211	-	-	265.211
Utang transaksi efek	446.581	-	-	446.581
Utang pajak	98.609	-	-	98.609
Beban akrual	195.530	-	-	195.530
Surat berharga yang diterbitkan	3.483.366	-	-	3.483.366
Pinjaman yang diterima	3.140.301	-	-	3.140.301
Liabilitas pajak tangguhan	134.159	-	-	134.159
Liabilitas imbalan kerja jangka panjang	250.572	-	-	250.572
Cadangan bagi hasil peserta	17.705	-	-	17.705
Liabilitas lain-lain	1.366.912	25.354	91.306	1.483.572
Jumlah Liabilitas - bersih	77.460.250	25.354	91.306	77.576.910

PT SINAR MAS MULTIARTHA Tbk DAN ENTITAS ANAK
Catatan atas Laporan Keuangan Konsolidasian
Untuk Tahun-tahun yang Berakhir 31 Desember 2021 dan 2020
(Angka-angka Disajikan dalam Jutaan Rupiah, kecuali Dinyatakan Lain)

	Saldo 31 Desember 2019	Penyesuaian PSAK No. 71	Penyesuaian PSAK No. 73	Saldo 1 Januari 2020
Ekuitas				
Modal Saham	1.334.891	-	-	1.334.891
Tambahkan modal disetor - bersih	1.647.520	-	-	1.647.520
Komponen ekuitas lainnya	352.956	650.533	-	1.003.489
Saldo laba				
Ditentukan penggunaannya	791.607	-	-	791.607
Tidak ditentukan penggunaannya	15.657.298	(455.485)	-	15.201.813
Jumlah	19.784.272	195.048	-	19.979.320
Kepentingan Nonpengendali	2.380.335	(211.581)	-	2.168.754
Jumlah Ekuitas	22.164.607	(16.533)	-	22.148.074
Jumlah Liabilitas dan Ekuitas	99.624.857	8.821	91.306	99.724.984

PSAK No. 71: Instrumen Keuangan

Grup menerapkan pendekatan yang disederhanakan untuk mengukur cadangan kerugian kredit ekspektasian yang diatur oleh PSAK No. 71 yang mensyaratkan pembentukan cadangan kerugian ekspektasian sepanjang umurnya untuk seluruh piutang usaha. Hal tersebut menyebabkan peningkatan cadangan kerugian penurunan nilai aset keuangan sebesar Rp 816.035 dengan dampak pajak terkait sebesar Rp 148.969 yang diakui sebagai penyesuaian atas saldo laba 1 Januari 2020, serta kenaikan nilai investasi dalam saham yang diakui sebagai penyesuaian atas saldo komponen ekuitas lainnya masing-masing sebesar Rp 650.533.

PSAK No. 73: Sewa

Pada saat penerapan PSAK No. 73, Grup mengakui aset hak-guna dan liabilitas sewa sehubungan dengan 'sewa operasi' berdasarkan prinsip-prinsip dalam PSAK No. 30, Sewa. Liabilitas sewa diukur pada nilai kini dari sisa pembayaran sewa, yang didiskontokan dengan menggunakan suku bunga pinjaman inkremental Grup pada tanggal 1 Januari 2020. Rata-rata tertimbang suku bunga inkremental yang digunakan adalah sebesar 11% - 15%. Aset hak-guna diukur pada jumlah yang sama dengan liabilitas sewa, disesuaikan dengan jumlah pembayaran di muka atau pembayaran sewa yang masih harus dibayar sehubungan dengan sewa yang diakui di laporan posisi keuangan konsolidasian pada tanggal 31 Desember 2019.

Dengan menerapkan standar ini, pada tanggal 1 Januari 2020, aset tetap Grup meningkat sebesar Rp 118.755 yang terdiri dari reklasifikasi dari biaya dibayar dimuka sebesar Rp 27.449 dan pengakuan sewa yang sebelumnya diakui sebagai sewa operasi sebesar Rp 142.578. Selain itu, liabilitas sewa Grup meningkat sebesar Rp 103.298 yang terdiri dari pengakuan liabilitas sewa yang sebelumnya diakui sebagai sewa operasi sebesar Rp 89.056 dan reklasifikasi dari beban akrual sewa operasi sebesar Rp 8.704.

Saat penerapan pertama PSAK No. 73, Grup menerapkan cara praktis berikut yang diizinkan oleh standar:

- tidak melakukan penilaian ulang untuk definisi sewa dalam kontrak yang sebelumnya telah diidentifikasi mengandung sewa.
- liabilitas sewa diukur dengan nilai sekarang dari sisa pembayaran sewa, didiskontokan dengan suku bunga inkremental pada tanggal 1 Januari 2020.
- menerapkan tingkat diskonto tunggal untuk portofolio sewa untuk perhitungan liabilitas sewa.
- sewa operasi yang masa sewanya berakhir dalam 12 bulan dari 1 Januari 2020 diperlakukan sebagai sewa jangka pendek.
- pengecualian biaya langsung awal dari pengukuran aset hak-guna pada tanggal penerapan awal.

PT SINAR MAS MULTIARTHA Tbk DAN ENTITAS ANAK
Catatan atas Laporan Keuangan Konsolidasian
Untuk Tahun-tahun yang Berakhir 31 Desember 2021 dan 2020
(Angka-angka Disajikan dalam Jutaan Rupiah, kecuali Dinyatakan Lain)

- Menggunakan tinjauan ke belakang (*hindsight*) dalam menentukan masa sewa jika kontrak mengandung opsi untuk memperpanjang atau menghentikan sewa.
- Menerapkan pengecualian untuk sewa dengan aset yang bernilai rendah.

Telah diterbitkan namun belum berlaku efektif

Amandemen standar akuntansi keuangan yang telah diterbitkan, yang berlaku efektif sejak tanggal:

1 Januari 2022

- Amandemen PSAK No. 22: Kombinasi Bisnis tentang Referensi ke Kerangka Konseptual
- Amandemen PSAK No. 57: Provisi, Liabilitas Kontinjensi, dan Aset Kontinjensi tentang Kontrak yang Memberatkan - Biaya Pemenuhan Kontrak
- Penyesuaian Tahunan 2020 - PSAK No. 71: Instrumen Keuangan - Imbalan dalam pengujian '10 persen' untuk penghentian pengakuan liabilitas keuangan
- Penyesuaian Tahunan 2020 – PSAK No. 73: Sewa

1 Januari 2023

- Amendemen PSAK No. 1: Penyajian Laporan Keuangan tentang Klasifikasi Liabilitas sebagai Jangka Pendek atau Jangka Panjang
- Amendemen PSAK No. 16: Aset Tetap tentang Hasil Sebelum Penggunaan yang Diintensikan

1 Januari 2025

- Amendemen PSAK No. 74: Kontrak Asuransi

62. Ketidakpastian Kondisi Ekonomi

Perlambatan perekonomian global dan dampak negatif yang terjadi pada pasar finansial utama di dunia yang diakibatkan oleh penyebaran pandemi virus Corona (Covid-19) pada tahun 2020 telah menimbulkan volatilitas yang tinggi pada nilai wajar instrumen keuangan, terhentinya perdagangan, gangguan operasional perusahaan, pasar saham yang tidak stabil, dan likuiditas yang ketat pada sektor-sektor ekonomi tertentu di Indonesia, termasuk industri perbankan, pembiayaan, asuransi, sekuritas pasar modal serta perdagangan dan jasa, yang dapat berkelanjutan dan berdampak terhadap keuangan dan operasional Grup. Kemampuan Indonesia untuk meminimalkan dampak perlambatan perekonomian global terhadap perekonomian nasional sangat tergantung pada tindakan pemberantasan ancaman Covid-19 tersebut, selain kebijakan fiskal dan kebijakan lainnya yang diterapkan oleh Pemerintah. Kebijakan tersebut, termasuk pelaksanaannya dan kejadian yang timbul, berada di luar kontrol Grup.

63. Peristiwa Setelah Periode Pelaporan

SMF, entitas anak menerbitkan Obligasi Berkelanjutan II Sinar Mas Multifinance Tahap III tanggal 8 Februari 2022 sebesar Rp 559.200 yang terdiri dari:

1. Obligasi Seri A sebesar Rp 317.700 dengan bunga tetap 7,75% per tahun. Obligasi ini akan jatuh tempo pada tanggal 18 Februari 2023.
2. Obligasi Seri B sebesar Rp 232.500 dengan bunga tetap 9,00% per tahun. Obligasi ini akan jatuh tempo pada tanggal 8 Februari 2025.
3. Obligasi Seri C sebesar Rp 9.000 dengan bunga tetap 10,50% per tahun. Obligasi ini akan jatuh tempo pada tanggal 8 Februari 2027.

PT SINAR MAS MULTIARTHA Tbk DAN ENTITAS ANAK
Catatan atas Laporan Keuangan Konsolidasian
Untuk Tahun-tahun yang Berakhir 31 Desember 2021 dan 2020
(Angka-angka Disajikan dalam Jutaan Rupiah, kecuali Dinyatakan Lain)

64. Penyajian Kembali Laporan Keuangan Konsolidasian

Setelah penerbitan laporan keuangan konsolidasian tahun yang berakhir 31 Desember 2020, Grup telah menyajikan kembali laporan keuangan konsolidasian sehubungan dengan adanya penyesuaian dan penyajian kembali laporan keuangan konsolidasian SMF, entitas anak, terkait dengan pembebanan premi penjaminan kredit sebesar Rp 660.742 ke laba rugi tahun 2020, dimana sebelumnya dibukukan sebagai bagian dari akun "Aset lain-lain" pada laporan keuangan konsolidasian tahun 2020 sebelum penyajian kembali, sebagai berikut:

	<u>Dilaporkan sebelumnya</u>	<u>Disajikan kembali</u>
LAPORAN POSISI KEUANGAN KONSOLIDASIAN		
ASET		
Aset Pajak Tangguhan	123.390	228.540
Aset lain-lain - bersih	<u>4.242.826</u>	<u>3.595.877</u>
LIABILITAS DAN EKUITAS		
<u>Liabilitas</u>		
Utang Pajak	<u>143.904</u>	<u>143.900</u>
<u>Ekuitas</u>		
Saldo laba		
Belum ditentukan penggunaannya	<u>15.781.360</u>	<u>15.238.218</u>
LAPORAN LABA RUGI DAN PENGHASILAN KOMPREHENSIF LAIN KONSOLIDASIAN		
BEBAN		
Beban umum dan administrasi	<u>1.931.430</u>	<u>2.592.172</u>
BEBAN (PENGHASILAN) PAJAK		
Kini	117.564	105.114
Tangguhan	(27.216)	(132.366)
Laba (rugi) bersih per saham (dalam rupiah penuh)		
Dasar	82	(3)

LAMPIRAN I

PT SINAR MAS MULTIARTHA Tbk

Informasi Tambahan

Laporan Posisi Keuangan Entitas Induk

31 Desember 2021 dan 2020

(Angka-angka Disajikan dalam Jutaan Rupiah, kecuali Dinyatakan Lain)

	<u>2021</u>	<u>2020</u>
ASET		
Kas dan Bank		
Pihak berelasi	402.775	165.111
Pihak ketiga	1.410	1.406
Jumlah	<u>404.185</u>	<u>166.517</u>
Investasi Jangka Pendek		
Pihak berelasi	2.031.032	3.910.876
Pihak ketiga	1.169.645	1.965.899
Allowance	(150.000)	(150.000)
Jumlah	<u>3.050.677</u>	<u>5.726.775</u>
Piutang Lain-lain		
Pihak berelasi	381.905	87.753
Pihak ketiga	317.503	338.438
Allowance	(51.563)	(40.054)
Jumlah	<u>647.845</u>	<u>386.137</u>
Investasi dalam Saham	10.680.256	7.675.721
Cadangan kerugian penurunan nilai	(30.051)	(30.051)
Jumlah	<u>10.650.205</u>	<u>7.645.670</u>
Aset tetap		
Harga perolehan	44.564	43.134
Akumulasi penyusutan	(15.850)	(13.706)
Nilai tercatat	<u>28.714</u>	<u>29.428</u>
Aset tetap dalam Rangka Bangun, Kelola dan Serah		
Harga perolehan	140.944	140.944
Akumulasi penyusutan	(56.472)	(53.260)
Nilai tercatat	<u>84.472</u>	<u>87.684</u>
Aset Pajak Tangguhan	<u>-</u>	<u>508</u>
Aset Lain-lain		
Pihak berelasi	51.217	84.701
Pihak ketiga	819.418	125.613
Jumlah	<u>870.635</u>	<u>210.314</u>
JUMLAH ASET	<u><u>15.736.733</u></u>	<u><u>14.253.033</u></u>

LAMPIRAN I**PT SINAR MAS MULTIARTHA Tbk**
Informasi Tambahan
Laporan Posisi Keuangan Entitas Induk
Untuk Tahun-tahun Yang Berakhir 31 Desember 2021 dan 2020
(Angka-angka Disajikan dalam Jutaan Rupiah, kecuali Dinyatakan Lain)

	<u>2021</u>	<u>2020</u>
LIABILITAS DAN EKUITAS		
LIABILITAS		
Utang Pajak	7.686	322
Utang Obligasi	1.642.874	994.535
Beban AkruaI	17.283	14.121
Pinjaman Diterima	428.070	-
Liabilitas Imbalan Kerja Jangka Panjang	-	2.309
Liabilitas Lain-lain		
Pihak berelasi	6.250	152.750
Pihak ketiga	925	972
Jumlah	<u>7.175</u>	<u>153.722</u>
Jumlah Liabilitas	<u>2.103.088</u>	<u>1.165.009</u>
EKUITAS		
Modal Saham	1.334.891	1.334.891
Tambahan Modal Disetor - bersih	1.447.186	1.447.186
Komponen Ekuitas Lainnya	510.526	680.676
Saldo laba		
Ditentukan penggunaanya	791.607	791.607
Tidak ditentukan penggunaanya	<u>9.549.435</u>	<u>8.833.664</u>
Jumlah Ekuitas	<u>13.633.645</u>	<u>13.088.024</u>
JUMLAH LIABILITAS DAN EKUITAS	<u><u>15.736.733</u></u>	<u><u>14.253.033</u></u>

LAMPIRAN I**PT SINAR MAS MULTIARTHA Tbk****Informasi Tambahan****Laporan Laba Rugi dan Penghasilan Komprehensif Lain Entitas Induk****Untuk Tahun-tahun yang Berakhir 31 Desember 2021 dan 2020****(Angka-angka Disajikan dalam Jutaan Rupiah, kecuali Dinyatakan Lain)**

	2021	2020
PENDAPATAN		
Dividen	748.607	371.821
Keuntungan dari kenaikan nilai wajar efek yang diukur pada nilai wajar melalui laba rugi	880	132.852
Bunga	40.949	35.904
Keuntungan penjualan investasi dalam saham	-	21.323
Sewa	15.585	13.191
Keuntungan atas penjualan investasi jangka pendek	70.403	-
Keuntungan dari investasi pada unit reksadana	11.522	-
Lainnya	89.139	67.154
Jumlah	<u>977.085</u>	<u>642.245</u>
BEBAN		
Umum dan administrasi	48.971	41.589
Kerugian atas penjualan investasi jangka pendek	-	33.505
Kerugian dari investasi pada unit reksadana	-	16.755
Kerugian selisih kurs mata uang asing - bersih	4.802	-
Bunga dan keuangan	155.890	16.408
Gaji dan tunjangan karyawan	17.273	11.084
Beban penyusutan	5.356	4.858
Ekuitas pada rugi bersih entitas asosiasi	16.017	5.859
Kerugian dari penurunan nilai wajar efek yang diukur pada nilai wajar melalui laba rugi	-	-
Lainnya	12.578	160.215
Jumlah	<u>260.887</u>	<u>290.273</u>
LABA SEBELUM PAJAK	<u>716.198</u>	<u>351.972</u>
BEBAN (PENGHASILAN) PAJAK		
Kini	-	-
Tangguhan	490	(32)
Jumlah	<u>490</u>	<u>(32)</u>
LABA TAHUN BERJALAN	<u>715.708</u>	<u>352.004</u>
PENGHASILAN (RUGI) KOMPREHENSIF LAIN		
Pos yang tidak akan direklasifikasi ke laba rugi		
Pengkukuran kembali liabilitas imbalan pasti	81	582
Pajak sehubungan dengan pos yang tidak akan direklasifikasi	(18)	(128)
	<u>63</u>	<u>454</u>
Keuntungan yang belum direalisasikan atas kenaikan nilai wajar investasi yang diukur pada nilai wajar melalui penghasilan komprehensif lain	<u>(170.150)</u>	<u>37.556</u>
PENGHASILAN (RUGI) KOMPREHENSIF LAIN SETELAH PAJAK	<u>(170.087)</u>	<u>38.010</u>
JUMLAH PENGHASILAN KOMPREHENSIF	<u><u>545.621</u></u>	<u><u>390.014</u></u>

LAMPIRAN I

PT SINAR MAS MULTIARTHA Tbk
Informasi Tambahan
Laporan Perubahan Ekuitas Entitas Induk
Untuk Tahun-tahun yang Berakhir 31 Desember 2021 dan 2020
(Angka-angka Disajikan dalam Jutaan Rupiah, kecuali Dinyatakan Lain)

	Modal Saham	Tambahkan Modal Disetor - Bersih	Komponen Ekuitas Lainnya	Saldo Laba		Jumlah Ekuitas
				Ditentukan Penggunaannya	Tidak Ditentukan Penggunaannya	
Saldo pada tanggal 1 Januari 2020 - sebelum dampak penyesuaian	1.334.891	1.447.186	(7.413)	791.607	8.481.206	12.047.477
Penyesuaian dampak penerapan: PSAK No. 71	-	-	650.533	-	-	650.533
Saldo pada tanggal 1 Januari 2020 - setelah dampak penyesuaian	1.334.891	1.447.186	643.120	791.607	8.481.206	12.698.010
Penghasilan komprehensif						
Laba tahun berjalan	-	-	-	-	352.004	352.004
Pengukuran kembali liabilitas imbalan kerja jangka panjang	-	-	-	-	454	454
Keuntungan yang belum direalisasi atas kenaikan nilai wajar efek-efek	-	-	37.556	-	-	37.556
Jumlah penghasilan komprehensif	-	-	37.556	-	352.458	390.014
Saldo pada tanggal 31 Desember 2020	1.334.891	1.447.186	680.676	791.607	8.833.664	13.088.024
Penghasilan komprehensif						
Laba tahun berjalan	-	-	-	-	715.708	715.708
Penghasilan komprehensif lain						
Pengukuran kembali liabilitas imbalan kerja jangka panjang	-	-	-	-	63	63
Kerugian yang belum direalisasi atas kenaikan nilai wajar efek-efek	-	-	(170.150)	-	-	(170.150)
Jumlah penghasilan komprehensif	-	-	(170.150)	-	715.771	545.621
Saldo pada tanggal 31 Desember 2021	1.334.891	1.447.186	510.526	791.607	9.549.435	13.633.645

LAMPIRAN I**PT SINAR MAS MULTIARTHA Tbk****Informasi Tambahan****Laporan Arus Kas Entitas Induk****Untuk Tahun-Tahun yang Berakhir 31 Desember 2021 dan 2020****(Angka-angka Disajikan dalam Jutaan Rupiah, kecuali Dinyatakan Lain)**

	<u>2021</u>	<u>2020</u>
ARUS KAS DARI AKTIVITAS OPERASI		
Penerimaan bunga	40.949	35.904
Penerimaan dari pendapatan lainnya	104.724	80.345
Pembayaran beban bunga dan keuangan	(155.890)	(3.287)
Pembayaran beban usaha	(176.904)	(99.675)
Laba (rugi) operasi sebelum perubahan aset/liabilitas operasi	(187.121)	13.287
Penurunan (kenaikan) aset:		
Investasi jangka pendek	2.676.098	(398.793)
Piutang lain-lain	(273.217)	(167.364)
Aset lain-lain	(660.321)	(37.748)
Kenaikan (penurunan) liabilitas:		
Utang pajak	7.364	(41)
Liabilitas lain-lain	(146.547)	(2.911)
Kas bersih diperoleh dari (digunakan untuk) Aktivitas Operasi	1.416.256	(593.570)
Pembayaran pajak penghasilan	-	(7)
Kas Bersih Diperoleh dari (Digunakan untuk) Aktivitas Operasi	1.416.256	(593.577)
ARUS KAS DARI AKTIVITAS INVESTASI		
Penerimaan dari penjualan investasi dalam saham	-	21.323
Penerimaan dividen	748.607	364.441
Penambahan aset tetap	(1.430)	(2.330)
Penambahan investasi dalam saham	(3.004.535)	(628.882)
Kas Bersih Digunakan untuk Aktivitas Investasi	(2.257.358)	(245.448)
ARUS KAS DARI AKTIVITAS PENDANAAN		
Perolehan pinjaman lainnya	428.070	-
Perolehan utang obligasi	650.700	1.000.000
Kas Bersih Diperoleh dari Aktivitas Pendanaan	1.078.770	1.000.000
KENAIKAN BERSIH KAS DAN SETARA KAS	237.668	160.975
KAS DAN SETARA KAS AWAL TAHUN	166.517	5.542
KAS DAN SETARA KAS AKHIR TAHUN	404.185	166.517

LAMPIRAN I

PT SINAR MAS MULTIARTHA Tbk

Informasi Tambahan

Catatan atas Laporan Keuangan Entitas Induk

Untuk Tahun-tahun yang Berakhir pada Tanggal 31 Desember 2021 dan 2020

(Angka-angka Disajikan dalam Jutaan Rupiah, kecuali Dinyatakan Lain)

1. Kas dan Bank

	<u>2021</u>	<u>2020</u>
Kas	5	5
Bank		
Rupiah		
Pihak Berelasi		
PT Bank Sinarmas Tbk	2.255	150.676
Pihak Ketiga		
PT Bank CIMB Niaga Tbk	-	-
PT Bank Maybank Indonesia Tbk	153	164
Jumlah	<u>2.408</u>	<u>150.840</u>
Dolar Amerika Serikat		
Pihak Berelasi		
PT Bank Sinarmas Tbk	400.520	14.435
Pihak Ketiga		
PT Bank Maybank Indonesia Tbk	1.252	1.237
Jumlah	<u>401.772</u>	<u>15.672</u>
Jumlah	<u>404.185</u>	<u>166.517</u>

2. Investasi Jangka Pendek

	<u>2021</u>	<u>2020</u>
Saham	2.804.194	4.016.828
Deposito berjangka	241.750	999.500
Obligasi	154.733	264.697
Lain-lain	-	595.750
	<u>3.200.677</u>	<u>5.876.775</u>
Cadangan kerugian penurunan nilai	<u>(150.000)</u>	<u>(150.000)</u>
Jumlah	<u>3.050.677</u>	<u>5.726.775</u>

3. Piutang Lain-lain

	<u>2021</u>	<u>2020</u>
Pihak berelasi		
Piutang kepada entitas anak	380.605	31.500
Piutang sewa	1.285	1.290
Piutang dividen	15	7.394
Lain-lain	-	47.569
Jumlah	<u>381.905</u>	<u>87.753</u>
Pihak ketiga		
Piutang penjualan	40.630	40.054
Piutang karyawan	252	2.645
Lain-lain	276.621	295.739
Jumlah	<u>317.503</u>	<u>338.438</u>
Jumlah	699.408	426.191
Cadangan kerugian penurunan nilai	<u>(51.563)</u>	<u>(40.054)</u>
Jumlah - bersih	<u>647.845</u>	<u>386.137</u>

LAMPIRAN I

PT SINAR MAS MULTIARTHA Tbk

Informasi Tambahan

Catatan atas Laporan Keuangan Entitas Induk

Untuk Tahun-tahun yang Berakhir pada Tanggal 31 Desember 2021 dan 2020

(Angka-angka Disajikan dalam Jutaan Rupiah, kecuali Dinyatakan Lain)

4. Investasi dalam Saham

Perusahaan	2021	2020
PT Bank Sinarmas Tbk	3.488.695	2.440.719
PT Shinta Utama	1.309.211	493.506
PT Sinar Mas Multifinance	1.190.074	1.190.074
PT Jakarta Teknologi Utama	562.096	562.096
PT Rizky Lancar Sentosa	486.749	486.749
PT Asuransi Jiwa Sinarmas MSIG Tbk	714.908	351.345
PT AB Sinar Mas Multifinance	257.949	257.949
PT Arthamas Solusindo	803.079	233.012
PT Sinartama Gunita	430.665	230.665
PT Summit Oto Finance	366.309	366.309
PT Asuransi Sinar Mas	199.998	199.998
PT Sinarmas Sekuritas	142.699	142.699
PT Oto Multiartha	139.306	139.306
PT SGMW Multifinance Indonesia	114.000	114.000
PT Bima Multi Finance	111.751	111.751
PT Sinar Mitra Sepadan Finance	96.193	96.193
PT Asuransi Simas Insurtech	61.500	61.500
PT Sinarmas Hana Finance	52.500	52.500
PT Sinarmas Ventura	49.994	49.994
PT Peduli Sehat Gotongroyong	21.875	16.015
PT Bank China Construction Bank Indonesia, Tbk	13.500	13.500
PT Otoraja Network Indonesia	10.000	10.000
PT Balai Lelang Sinarmas	9.999	9.999
PT Oriente Mas Sejahtera	9.000	9.000
PT Dana Pinjaman Inklusif	7.600	7.600
PT Pasar Dana Pinjaman	5.000	5.000
PT Dana Saham Bersama	4.999	4.999
Global Asian Investment Limited	4.629	4.629
PT Reasuransi Nusantara Makmur	3.000	3.000
PT Simas Money Changer	2.768	2.768
PT Wapindo Jasaartha	2.519	2.519
PT Digital Solusindo Nusantara	2.499	2.499
PT Asuransi Simas Jiwa	1.692	1.692
PT Sinarmas Life Insurance	1.435	-
PT Sinar Artha Trading	1.000	1.000
Sinar Mas Insurance	966	538
PT Sinar Artha Konsulindo	50	50
PT Sinar Artha Inforindo	12	12
PT Sinar Artha Solusindo	12	12
PT Arthamas Informatika	12	12
PT Artha Bina Usaha	12	12
PT Wapindo Jasa Farma	1	-
PT Arthamas Konsulindo	-	500
Jumlah	10.680.256	7.675.721
Cadangan kerugian penurunan nilai	(30.051)	(30.051)
Jumlah - bersih	10.650.205	7.645.670

LAMPIRAN I

PT SINAR MAS MULTIARTHA Tbk
Informasi Tambahan
Catatan atas Laporan Keuangan Entitas Induk
Untuk Tahun-tahun yang Berakhir pada Tanggal 31 Desember 2021 dan 2020
(Angka-angka Disajikan dalam Jutaan Rupiah, kecuali Dinyatakan Lain)

5. Aset Tetap

	1 Januari 2021	Perubahan selama tahun 2021			31 Desember 2021
		Penambahan	Pengurangan	Reklasifikasi	
<u>Biaya Perolehan:</u>					
Tanah	17.116	-	-	-	17.116
Bangunan	10.185	-	-	-	10.185
Kendaraan	14	-	-	-	14
Perlengkapan kantor	13.284	638	-	-	13.922
Peralatan kantor	2.535	792	-	-	3.327
Jumlah	43.134	1.430	-	-	44.564
<u>Akumulasi penyusutan:</u>					
Bangunan	3.055	509	-	-	3.564
Kendaraan	14	-	-	-	14
Perlengkapan kantor	8.387	1.328	-	-	9.715
Peralatan kantor	2.250	307	-	-	2.557
Jumlah	13.706	2.144	-	-	15.850
Nilai tercatat	29.428				28.714

	1 Januari 2020	Perubahan selama tahun 2020			31 Desember 2020
		Penambahan	Pengurangan	Reklasifikasi	
<u>Biaya Perolehan:</u>					
Tanah	17.116	-	-	-	17.116
Bangunan	10.185	-	-	-	10.185
Kendaraan	14	-	-	-	14
Perlengkapan kantor	9.933	2.330	-	1.021	13.284
Peralatan kantor	2.535	-	-	-	2.535
Jumlah	39.783	2.330	-	1.021	43.134
<u>Akumulasi penyusutan:</u>					
Bangunan	2.546	509	-	-	3.055
Kendaraan	14	-	-	-	14
Perlengkapan kantor	6.747	1.640	-	-	8.387
Peralatan kantor	1.961	289	-	-	2.250
Jumlah	11.268	2.438	-	-	13.706
Nilai tercatat	28.515				29.428

6. Aset Tetap dalam Rangka Bangun, Kelola, dan Serah

	1 Januari 2021	Perubahan selama tahun 2021		31 Desember 2021
		Penambahan	Pengurangan	
<u>Biaya perolehan:</u>				
Bangunan	62.690	-	-	62.690
Peralatan	9.468	-	-	9.468
Perlengkapan	7.054	-	-	7.054
Aset dalam pembangunan	61.732	-	-	61.732
Jumlah	140.944	-	-	140.944

LAMPIRAN I

PT SINAR MAS MULTIARTHA Tbk

Informasi Tambahan

Catatan atas Laporan Keuangan Entitas Induk

Untuk Tahun-tahun yang Berakhir pada Tanggal 31 Desember 2021 dan 2020

(Angka-angka Disajikan dalam Jutaan Rupiah, kecuali Dinyatakan Lain)

	1 Januari 2021	Perubahan selama tahun 2021		31 Desember 2021
		Penambahan	Pengurangan	
<u>Akumulasi penyusutan:</u>				
Bangunan	37.056	3.133	-	40.189
Peralatan	9.467	-	-	9.467
Perlengkapan	6.737	79	-	6.816
Jumlah	53.260	3.212	-	56.472
Nilai tercatat	87.684			84.472
	1 Januari 2020	Perubahan selama tahun 2020		31 Desember 2020
		Penambahan	Pengurangan	
<u>Biaya perolehan:</u>				
Bangunan	62.690	-	-	62.690
Peralatan	9.468	-	-	9.468
Perlengkapan	7.054	-	-	7.054
Aset dalam pembangunan	61.732	-	-	61.732
Jumlah	140.944	-	-	140.944
<u>Akumulasi penyusutan:</u>				
Bangunan	34.741	2.315	-	37.056
Peralatan	9.467	-	-	9.467
Perlengkapan	6.632	105	-	6.737
Jumlah	50.840	2.420	-	53.260
Nilai tercatat	90.104			87.684

7. Aset Lain - Lain

	2021	2020
<u>Pihak berelasi</u>		
Uang muka setoran modal	48.000	81.500
Simpanan jaminan	3.216	3.199
Biaya dibayar dimuka	1	2
Asuransi dibayar dimuka	-	-
Jumlah	51.217	84.701
<u>Pihak ketiga</u>		
Uang muka investasi	804.160	110.806
Pajak dibayar dimuka	14.758	14.307
Uang muka setoran modal	500	500
Lain-lain	-	-
Jumlah	819.418	125.613
Jumlah	870.635	210.314

LAMPIRAN I

PT SINAR MAS MULTIARTHA Tbk

Informasi Tambahan

Catatan atas Laporan Keuangan Entitas Induk

Untuk Tahun-tahun yang Berakhir pada Tanggal 31 Desember 2021 dan 2020

(Angka-angka Disajikan dalam Jutaan Rupiah, kecuali Dinyatakan Lain)

8. Utang Pajak

	<u>2021</u>	<u>2020</u>
Pajak penghasilan		
Pasal 29	-	-
Pasal 21	247	311
Pasal 23	1	10
Pasal 26	7.436	-
Pasal 4 (2)	2	1
Jumlah	<u>7.686</u>	<u>322</u>

9. Utang Obligasi

	<u>2021</u>	<u>2020</u>
Nilai nominal	1.650.700	1.000.000
Biaya transaksi yang belum diamortisasi	(7.826)	(5.465)
Jumlah	<u>1.642.874</u>	<u>994.535</u>

10. Pinjaman Diterima

	<u>2021</u>	<u>2020</u>
Pihak ketiga		
Mandai Road Limited	428.070	-
Jumlah	<u>428.070</u>	<u>-</u>

Pada tanggal 3 Agustus 2021, Perusahaan memperoleh fasilitas pinjaman dari Mandai, dengan jumlah fasilitas maksimum sebesar US\$ 30.000.000. Fasilitas ini memiliki jangka waktu 720 hari.

11. Liabilitas Lain-lain

	<u>2021</u>	<u>2020</u>
Pihak berelasi		
Pendapatan sewa diterima dimuka	6.250	2.750
Lain-lain	-	150.000
	<u>6.250</u>	<u>152.750</u>
Pihak ketiga		
Utang dividen	417	417
Lain-lain	508	555
Jumlah	<u>925</u>	<u>972</u>
Jumlah	<u>7.175</u>	<u>153.722</u>

LAMPIRAN I

PT SINAR MAS MULTIARTHA Tbk

Informasi Tambahan

Catatan atas Laporan Keuangan Entitas Induk

Untuk Tahun-tahun yang Berakhir pada Tanggal 31 Desember 2021 dan 2020

(Angka-angka Disajikan dalam Jutaan Rupiah, kecuali Dinyatakan Lain)

12. Modal Saham

Susunan kepemilikan saham Perusahaan pada tanggal 31 Desember 2021 dan 2020 adalah sebagai berikut:

Berdasarkan Seri Saham

Jenis saham	%	2021 dan 2020		
		Jumlah Lembar Saham	Nilai Nominal per Saham (dalam Rp penuh)	Jumlah Modal Disetor
Seri A	2,24	142.474.368	5.000	712.372
Seri B	97,76	6.225.190.349	100	622.519
Jumlah	100,00	6.367.664.717		1.334.891

Berdasarkan Kepemilikan Pemegang Saham

Pemegang Saham	2021	
	%	Jumlah Lembar Saham
Bank of Singapore Limited S/A PT Sinar Mas Cakrawala	51,13	3.255.686.475
PT Sinar Mas Cakrawala	7,77	495.000.000
PT Asuransi Simas Jiwa - Simas Equity Fund 2		
Indra Widjaja (Komisaris Utama)	0,00	67.700
Fuganto Widjaja (Komisaris)	0,04	2.790.697
Ferita (Direktur)	0,00	186.046
Masyarakat (masing-masing di bawah 5%)	41,05	2.613.933.799
Jumlah	100,00	6.367.664.717

Pemegang Saham	2020	
	%	Jumlah Lembar Saham
Bank of Singapore Limited S/A PT Sinar Mas Cakrawala	51,13	3.255.686.475
PT Sinar Mas Cakrawala	7,77	495.000.000
PT Asuransi Simas Jiwa - Simas Jiwa Fund Rupiah	6,64	422.545.148
Indra Widjaja	0,03	2.112.900
Masyarakat (masing-masing di bawah 5%)	34,43	2.192.320.194
Jumlah	100,00	6.367.664.717

LAMPIRAN I

PT SINAR MAS MULTIARTHA Tbk

Informasi Tambahan

Catatan atas Laporan Keuangan Entitas Induk

Untuk Tahun-tahun yang Berakhir pada Tanggal 31 Desember 2021 dan 2020

(Angka-angka Disajikan dalam Jutaan Rupiah, kecuali Dinyatakan Lain)

13. Beban Umum dan Administrasi

	2021	2020
Beban profesional	9.701	16.481
Beban sewa	6.837	5.010
Teknologi informasi	6.353	3.347
Beban listrik, air dan telepon	6.584	6.858
Beban asuransi	640	730
Beban iklan	381	113
Beban perjalanan	366	27
Beban administrasi efek	311	253
Jamsostek	19	219
Perlengkapan kantor	10	15
Imbalan kerja jangka panjang	527	476
Pelatihan	-	420
Lain-Lain	17.242	7.640
Jumlah	<u>48.971</u>	<u>41.589</u>

14. Liabilitas imbalan Kerja Jangka Panjang

Mulai tanggal 2 Februari 2021, Perusahaan melakukan perhitungan liabilitas imbalan kerja berdasarkan Undang-Undang No.11 Tahun 2020 tentang Cipta Kerja ("Undang-Undang Cipta Kerja") dan peraturan Pemerintah No.35 Tahun 2021 tentang Perjanjian Kerja Waktu Tertentu, Alih Daya, Waktu Kerja dan Waktu Istirahat, dan Pemutusan Hubungan Kerja. Sebelum Peraturan Pemerintah No.35 Tahun 2021 diberlakukan, perhitungan liabilitas imbalan kerja didasarkan pada Undang-Undang No.13 Tahun 2003.

Untuk pendanaan imbalan kerja jangka Panjang tersebut, Perusahaan menyelenggarakan program dana pensiun manfaat pasti untuk seluruh karyawan tetap yang memenuhi syarat. Imbalan tersebut akan dibayarkan pada saat karyawan pensiun, cacat tetap atau diberhentikan.

Perusahaan telah menunjuk PT Asuransi Simas Jiwa untuk mengelola program pensiun tersebut melalui Dana Pensiun Lembaga Keuangan Simas Jiwa, yang pendiriannya telah disahkan menurut Keputusan Dewan Komisiner Otoritas Jasa Keuangan No. KEP-61/NB.1/2018 tanggal 16 Oktober 2018 mengenai Pengesahan atas Peraturan Dana Pensiun dari Dana Pensiun Lembaga Keuangan (DPLK) Simas Jiwa.

Perhitungan aktuaria terakhir atas liabilitas imbalan kerja jangka panjang dilakukan oleh KKA Rinaldi & Zulhamdi, aktuaris independen, tertanggal 28 Maret 2022.

Jumlah karyawan yang berhak atas imbalan kerja (iuran kerja) jangka panjang tersebut masing-masing sebanyak 25 dan 26 karyawan pada tahun 2021 dan 2020.

LAMPIRAN I

PT SINAR MAS MULTIARTHA Tbk

Informasi Tambahan

Catatan atas Laporan Keuangan Entitas Induk

Untuk Tahun-tahun yang Berakhir pada Tanggal 31 Desember 2021 dan 2020

(Angka-angka Disajikan dalam Jutaan Rupiah, kecuali Dinyatakan Lain)

Jumlah yang diakui dalam laporan laba rugi dan penghasilan komprehensif lain sehubungan dengan imbalan pasti adalah sebagai berikut:

	2021	2020
Nilai kini kewajiban imbalan pasti	1.395	2.309
Nilai wajar aset program	(2.584)	-
Dampak batas atas aset	1.189	-
Jumlah liabilitas imbalan kerja jangka panjang	<u>-</u>	<u>2.309</u>

Jumlah-jumlah yang diakui dalam laporan laba rugi dan penghasilan komprehensif lain sehubungan dengan imbalan pasti adalah sebagai berikut:

	2021	2020
Biaya jasa kini	363	283
Biaya bunga neto	164	193
Komponen biaya imbalan pasti yang diakui di laba rugi	527	476
Penyesuaian liabilitas imbalan kerja sebagai dampak penerapan Undang-Undang Cipta Kerja	(340)	-
Pengukuran kembali liabilitas imbalan pasti - Keuntungan aktuarial yang diakui dalam penghasilan komprehensif lain	(81)	(582)
Jumlah	<u>106</u>	<u>(106)</u>

Biaya imbalan pasti untuk tahun berjalan disajikan sebagai bagian dari "Beban Umum dan Administrasi" (Catatan 13).

Mutasi liabilitas imbalan kerja jangka panjang adalah sebagai berikut:

	2021	2020
Liabilitas imbalan kerja jangka panjang pada awal tahun	2.309	2.415
Beban imbalan kerja jangka panjang tahun berjalan	527	476
Penyesuaian liabilitas imbalan kerja sebagai dampak penerapan Undang-Undang Cipta Kerja	(340)	-
Keuntungan yang timbul dari perubahan asumsi aktuarial	(81)	(582)
luran perusahaan	(2.415)	-
Liabilitas imbalan kerja jangka panjang pada akhir tahun	<u>-</u>	<u>2.309</u>

LAMPIRAN I

PT SINAR MAS MULTIARTHA Tbk

Informasi Tambahan

Catatan atas Laporan Keuangan Entitas Induk

Untuk Tahun-tahun yang Berakhir pada Tanggal 31 Desember 2021 dan 2020

(Angka-angka Disajikan dalam Jutaan Rupiah, kecuali Dinyatakan Lain)

Analisa sensitivitas dari perubahan asumsi-asumsi utama terhadap liabilitas imbalan kerja jangka panjang adalah sebagai berikut:

	2021		
	Dampak terhadap liabilitas imbalan pasti		
	Perubahan Asumsi	Kenaikan Asumsi	Penurunan Asumsi
Tingkat diskonto	1%	1.274	1.578

	2020		
	Dampak terhadap liabilitas imbalan pasti		
	Perubahan Asumsi	Kenaikan Asumsi	Penurunan Asumsi
Tingkat diskonto	1%	(243)	286

Asumsi aktuarial utama yang digunakan untuk menghitung imbalan kerja jangka panjang adalah sebagai berikut:

	2021	2020
Usia pensiun normal	57	55
Tingkat diskonto	7,5%	7,1%
Tingkat kenaikan gaji	8,0%	8,0%
Tabel mortalita	Indonesia - IV (2019)	Indonesia - IV (2019)

15. Pajak Penghasilan

Pajak Kini

Rekonsiliasi antara laba sebelum pajak menurut laporan laba rugi dan penghasilan komprehensif lain dengan laba (rugi) kena pajak adalah sebagai berikut:

	2021	2020
Laba sebelum pajak menurut laporan laba rugi dan penghasilan komprehensif lain	716.198	351.972
Perbedaan temporer: Imbalan kerja jangka panjang	(2.228)	476

LAMPIRAN I

PT SINAR MAS MULTIARTHA Tbk

Informasi Tambahan

Catatan atas Laporan Keuangan Entitas Induk

Untuk Tahun-tahun yang Berakhir pada Tanggal 31 Desember 2021 dan 2020

(Angka-angka Disajikan dalam Jutaan Rupiah, kecuali Dinyatakan Lain)

	<u>2021</u>	<u>2020</u>
Perbedaan tetap:		
Keuntungan atas penurunan nilai wajar - efek yang diukur pada nilai wajar melalui laba rugi	(880)	(132.852)
Beban umum dan administrasi	22.343	13.886
Beban penyusutan aset tetap	3.722	2.930
Beban lain-lain	1.058	1.188
Pendapatan sewa	(15.585)	(13.191)
Pendapatan bunga	(50.095)	(32.238)
Kerugian (keuntungan) dari investasi pada unit reksa dana	(11.522)	16.755
Pendapatan dividen	(748.607)	(344.997)
Pendapatan atas penjualan investasi jangka pendek	(72.880)	(41.045)
Ekuitas pada rugi bersih entitas asosiasi	16.017	5.859
Kerugian penurunan nilai piutang	11.507	9.000
Jumlah	<u>(844.922)</u>	<u>(514.705)</u>
Rugi fiskal	<u>(130.952)</u>	<u>(162.257)</u>

Pajak Tangguhan

	1 Januari 2021	Dikreditkan (dibebankan) ke		31 Desember 2021
		Laba rugi	Penghasilan Komprehensif Lain	
<u>Aset Pajak Tangguhan</u>				
Imbalan kerja jangka panjang	<u>508</u>	<u>(490)</u>	<u>(18)</u>	<u>-</u>

	1 Januari 2020	Dikreditkan (dibebankan) ke		31 Desember 2020
		Laba rugi	Penghasilan Komprehensif Lain	
<u>Aset Pajak Tangguhan</u>				
Imbalan kerja jangka panjang	<u>604</u>	<u>32</u>	<u>(128)</u>	<u>508</u>

Rekonsiliasi antara jumlah beban pajak dan laba akuntansi Perusahaan yang dihitung berdasarkan tarif pajak yang berlaku adalah sebagai berikut:

	<u>2021</u>	<u>2020</u>
Laba sebelum pajak menurut laporan laba rugi dan penghasilan komprehensif lain	<u>716.198</u>	<u>351.972</u>
Beban pajak atas dasar tarif pajak yang berlaku	<u>157.563</u>	<u>77.434</u>

LAMPIRAN I**PT SINAR MAS MULTIARTHA Tbk****Informasi Tambahan****Catatan atas Laporan Keuangan Entitas Induk****Untuk Tahun-tahun yang Berakhir pada Tanggal 31 Desember 2021 dan 2020****(Angka-angka Disajikan dalam Jutaan Rupiah, kecuali Dinyatakan Lain)**

	<u>2021</u>	<u>2020</u>
Pengaruh pajak atas perbedaan tetap:		
Keuntungan atas kenaikan nilai wajar yang belum direalisasi	(193)	(29.227)
Beban umum dan administrasi	4.915	3.055
Beban penyusutan aset tetap	819	644
Beban lain-lain	233	261
Pendapatan sewa	(3.429)	(2.902)
Pendapatan bunga	(11.021)	(7.092)
Kerugian (keuntungan) dari investasi pada unit reksa dana	(2.535)	3.686
Pendapatan dividen	(164.694)	(75.899)
Pendapatan atas penjualan investasi jangka pendek	(16.034)	(9.030)
Ekuitas pada rugi bersih entitas asosiasi	3.524	1.289
Kerugian penurunan nilai piutang	2.532	1.980
Jumlah	<u>(185.883)</u>	<u>(113.235)</u>
Penyesuaian atas aset pajak tangguhan atas rugi fiskal yang tidak diakui	<u>28.810</u>	<u>35.697</u>
Dampak perubahan tarif pajak	<u>-</u>	<u>72</u>
Beban (penghasilan) pajak Perusahaan	<u>490</u>	<u>(32)</u>





sinarmas multiartha


PT Sinar Mas Multiartha Tbk


Menara Tekno Lt. 7

Jl. Fachruddin No. 19
Jakarta Pusat, 10250

 (021) 392 5660

 (021) 392 5788

 multiartha@smma.co.id

 www.smma.co.id